Sürdürülebilir bankacılıkta yeni bir dönem

VakıfBank

2021 Entegre Faaliyet Raporu

İÇİNDEKİLER

10 Rapor Hakkında
12 Yönetim Kurulu Başkanı'nın Mesajı
14 Genel Müdür'ün Mesajı

16 VakıfBank Hakkında
16 Kısaca VakıfBank
17 VakıfBank'ın Yapıtaşları
18 Sayılarla VakıfBank
20 Tarihçe ve Ortaklık Yapısı
21 Ana Sözleşmede Yapılan Değişiklikler
22 Olağan Genel Kurul Gündemi
23 Kâr Dağıtım Politikası
24 Sorumluluk Beyanı
25 2021 Yılı Ödüllerimiz

30 VakıfBank'ta Entegre Düşünce
30 Dünya'da ve Türkiye'de 2021
40 Sektörü Etkileyen Trendler ve Konular
42 Önceliklerimiz ve Sürdürülebilirlik Yaklaşımımız
48 Değer Yaratma Modelimiz
51 Sermaye Öğelerimize Göre Performans Göstergelerimiz
52 Orta ve Uzun Vadede (3 İla 5 Yıl) Hedeflerimiz
54 VakıfBank İçin Yaratılan Değer
55 Paydaşlar İçin Yaratılan Değer

56 Finansal Sermayemiz
58 Finansal ve Ekonomik Performans
60 Uluslararası Kaynaklara Kolay Erişim Gücü
62 Sorumlu Finansman ve Sürdürülebilir Kalkınma
62 Reel Sektöre Destek
64 KOBİ'lere Destek
66 Yerel Yönetimlere Destek
66 Dış Ticarete Destek
68 Tarıma Destek
69 Hane Halkına Destek
70 Sorumlu Finansman

72 Entelektüel Sermayemiz
74 Dijital Dönüşüm
76 İnternet Bankacılığı ve Mobil Bankacılık
78 Bilgi Teknolojileri
80 İş Sürekliliği ve Müşteri Bilgi Güvenliği
82 Uygulamalar ve Yenilikler

84 Üretilmiş Sermayemiz
86 Finansal Kapsayıcılık
87 Yaygın ATM Ağı
88 Engelsiz Bankacılık

90 Sosyal ve İlişkisel Sermayemiz
92 Müşteri Deneyimi ve Memnuniyeti
94 Paydaş İletişimi ve Şeffaflık
95 İletişim Kanalları
95 Üyelikler ve İş Birlikleri
96 VakıfBank'ta Kurumsal Sosyal Sorumluluk
96 Eğitim
97 Kültür
97 Spor
98 Sorumlu Tedarik Zinciri
99 Bağlı Ortaklıklar ve İştirakler

102 İnsan Sermayemiz
104 Çalışan Bağlılığı ve Memnuniyeti
106 Fırsat Eşitliği ve Çeşitlilik
107 Ücretlendirme ve Yan Haklar
108 Güvenli Çalışma Ortamı
110 Kapasite Geliştirme ve Yetenek Yönetimi
112 Çalışan Gelişimi ve Eğitimler
114 Genç Yeteneklerin Bankaya Kazandırılması

116 Doğal Sermayemiz
118 İklim Değişikliği ve Banka Çevre Performansı

120 Kurumsal Yönetim
122 Özet Yönetim Kurulu Raporu
123 Yönetim Kurulu Üyeleri
127 Denetim Kurulu Üyeleri
128 Üst Yönetim
132 İç Sistemler Kapsamındaki Yöneticiler
132 Mali Haklar
133 Komite Yapıları ve Politikalar
134 Komiteler
136 Destek Hizmeti Alınan Kişi ve Kuruluşlar
136 Bankanın Dâhil Olduğu Risk Grubu ile Yaptığı İşlemler
137 Kurumsal Yönetim İlkelerine Uyum Raporu
152 Sürdürülebilirlik İlkeleri Uyum Çerçevesi
158 Denetim Kurulu Raporu
159 İç Sistemlerin İşleyişine İlişkin Değerlendirmeler ve Dönem İçi Faaliyetleri
163 Banka ve Faaliyetleri İle İlgili Diğer Bilgiler
164 Risk Yönetimi
165 Risk Türleri İtibarıyla Uygulanan Risk Yönetim Politikaları
170 Bankacılık Etik İlkeleri
171 Uyum ve Denetim
171 Suç Gelirlerinin Aklanmasının ve Terörün Finansmanının Önlenmesi
172 Rüşvet ve Yolsuzlukla Mücadele
173 Sürdürülebilirlik Yönetimi
174 Uygunluk Görüşleri

179 Finansal Bilgiler
179 31 Aralık 2021 Tarihi İtibarıyla Hazırlanan Konsolide Olmayan Finansal Tablolar, Bunlara İlişkin Açıklama ve Dipnotlar ile Bağımsız Denetim Raporu
333 31 Aralık 2021 Tarihi İtibarıyla Hazırlanan Konsolide Finansal Tablolar, Bunlara İlişkin Açıklama ve Dipnotlar ile Bağımsız Denetim Raporu

492 Derecelendirme Kuruluşlarının Notları

494 Mali Durum, Kârlılık ve Borç Ödeme Gücüne İlişkin Değerlendirme

496 Ekler Dizini
496 Ek 1: Uluslararası Finans Kuruluşları ile Yapılan Kredi Anlaşmaları
497 Ek 2: Beş Yıllık Döneme İlişkin Özet Finansal Bilgiler
499 Ek 3: Çevresel Performans Göstergeleri
501 Ek 4: Sosyal Performans Göstergeleri
504 Ek 5: 2021 Entegre Faaliyet Raporu Raporlama Kılavuzu
510 Ek 6: Doğrulama Beyanı
513 Ek 7: Kurumsal Yönetim Uyum Raporu (URF) ve Kurumsal Yönetim Bilgi Formu (KYBF)
531 Ek 8: BM Küresel İlkeler Sözleşmesi (UNGC) İlerleme Bildirimi
532 Ek 9: BM Kadının Güçlenmesi İlkeleri (UN WEPs) İlerleme Raporu
533 Ek 10: İklimle Bağlantılı Finansal Beyan Görev Gücü (TCFD) Beyanı
534 Ek 11: GRI Standartları İçerik İndeksi

Sürdürülebilirliği entegre bakış açımızla harmanlayıp iş modelimizin merkezine yerleştiriyoruz. 67 yıldır kapsayıcı ve sürdürülebilir kalkınma için değer yaratmaya devam ediyoruz. Faaliyetlerimizin sosyal ve çevresel etkilerini ölçüyor daha iyi bir gelecek için çalışıyoruz.

2021 yılında sürdürülebilirlik alanındaki çalışmalarımızı tek çatı altında topladık. Sürdürülebilirlik alanındaki taahhütlerimizi yerine getirmek için var gücümüzle çalışıyoruz. Bu alandaki çalışmalarımızı daha görünür kılmak için 81 ildeki şubelerimize "Sürdürülebilir Bankacılık" logomuzu ulaştırdık.

Sürdürülebilir bankacılık

Sürdürülebilirliği iş modelimizin ana odak noktası olarak konumlandırıyoruz. Daha hızlı karar almanın sürdürülebilirlik yolculuğumuza dinamizm kazandıracağı inancıyla 2021 yılında Sürdürülebilirlik Komitesi'ni kurduk.

Çevreci bankacılık

Temin ettiğimiz kaynakların yanı sıra finanse ettiğimiz projelerde de sorumlu ve yeşil finansman yaklaşımını benimsiyoruz. Çevre dostu projelere, enerji verimliliğine ve yenilenebilir enerji projelerine öncelik tanıyoruz. Ayrıca elektrik, doğal gaz, su, kağıt tüketimi ve toplam karbon ve sera gazı emisyonunda her yıl %2 azaltım hedeflerken, bu hedefleri tutturmak için yoğun çaba harcıyoruz.

Dijital bankacılık

Dijitalleşmenin sürdürülebilirliğe olan etkisinin güçlü olduğuna inanıyor, dijital dönüşümün sürdürülebilir değer yaratmamızda önemli bir kaldıraç görevi gördüğünü düşünüyoruz. Kendi bankacılık yazılımını kendi kaynaklarıyla kodlayıp geliştiren bir bankayız. Kurduğumuz Ar-Ge merkezinde inovasyon odaklı bir yaklaşımla çalışmalar yürütüyoruz.

Sorumlu bankacılık

Sosyal sorumluluk alanında topluma ve dünyaya değer katacak önemli projeler geliştiriyoruz. Altyapıya yaptığımız yatırımlar ile bugüne kadar 3 binden fazla kız çocuğuna eğitim vererek yetenekli gençleri spor dünyamıza kazandırdık. Ayrıca VakıfBank Kültür Yayınları ile son derece nitelikli eserleri kültür dünyamıza armağan ediyoruz. Bilim ve Sanat Eğitim Merkezleri (BİLSEM) bünyesinde, 20 bin özel yetenekli çocuğumuzun bireysel yeteneklerini keşfedip, bu yeteneklerini en üst seviyede kullanmalarına katkıda bulunuyoruz.

RAPOR HAKKINDA

2021 YILI ENTEGRE FAALİYET RAPORUMUZ KAPSAMINDA FİNANSAL VERİLERİN YANI SIRA; **KURUMSAL, EKONOMİK, ÇEVRESEL VE SOSYAL ALANLARDAKİ PERFORMANS VE GELECEK HEDEFLERİMİZİ PAYDAŞLARIMIZIN BİLGİSİNE SUNUYORUZ.**

Türkiye Vakıflar Bankası T.A.O. (VakıfBank) olarak 1 Ocak-31 Aralık 2021 dönemini kapsayan 2021 yılı Entegre Faaliyet Raporumuz kapsamında finansal verilerin yanı sıra; kurumsal, ekonomik, çevresel ve sosyal alanlardaki performans ve gelecek hedeflerimizi paydaşlarımızın bilgisine sunuyoruz.

Bu rapor, GRI Standartları: `Temel' seçeneğine uyumlu olarak hazırlanmıştır. Ayrıca Entegre Faaliyet Raporumuzda; Değer Raporlama Vakfı (Value Reporting Foundation) tarafından yayımlanan Entegre Raporlama Çerçevesini dikkate aldık. Öncelikli konularımızı, sermaye öğelerimizi bu çerçeveye uygun şekilde gruplayarak değer yaratma modelimizi, gerçekleştirdiğimiz faaliyetleri ve performans ilerlemelerini paylaştık.

Ayrıca; GRI Finansal Hizmetler Sektör Eki ve Sürdürülebilirlik Muhasebesi Standartları Kurulunun Ticari Bankalar için Geçici Standardından (Sustainability Accounting Standards Board Provisional Standard for Commercial Banks-SASB) yararlandık. Veriler, aksi belirtilmedikçe VakıfBank'ın Türkiye ve yurt dışındaki tüm hizmet birimlerinde yürüttüğü bankacılık faaliyetlerini içermektedir.

Ek olarak, raporumuz imzacısı olduğumuz Birleşmiş Milletler (BM) Küresel İlkeler Sözleşmesi (UNGC) İlerleme Bildirimi ile BM Kadının Güçlenmesi İlkeleri (UN WEPs) İlerleme Raporu'nu da içermektedir. BM Sürdürülebilir Kalkınma Amaçlarının (SKA) rehberliğinden de yararlandığımız raporumuzda İklimle Bağlantılı Finansal Beyan Görev Gücü (The Task Force on Climate-related Financial Disclosures-TCFD) önerileri kapsamında iklim ile ilgili beyanlarımızı gösteren tablo bulunmaktadır.

Raporla ilgili soru, görüş ve önerilerinizi vbsurdurulebilirlik@vakifbank.com.tr adresine iletebilirsiniz.

GRI 102-46

FİNANSAL SERMAYEMİZ

Varlık Büyüklüğü Değişimi:
%44

Toplam Nakdi ve Gayrinakdi Kredi Büyüklüğü:
766 Milyar TL

Sermaye Yeterliliği Rasyosu:
%14,85

İlgili bölüme sayfa 56'dan ulaşabilirsiniz.

ENTELEKTÜEL SERMAYEMİZ

Dijital Kanallarda Toplam Müşteri Adedi:
9.043.802

2021 Yılında Marka Tescili Alınan Ürün/Hizmet Sayısı:
23

İlgili bölüme sayfa 72'den ulaşabilirsiniz.

ÜRETİLMİŞ SERMAYEMİZ

Toplam Şube Sayısı:
940

ATM Sayısı:
4.162

Engelsiz Yaşam ATM'leri:
4.035

Şube Dışı Kanallardan Yapılan İşlemlerin Payı:
%96,27

İlgili bölüme sayfa 84'ten ulaşabilirsiniz.

SOSYAL VE İLİŞKİSEL SERMAYEMİZ

Yeni Müşteri Adedi:
1.286.622

VakıfBank Spor Okullarında Eğitim Alan Çocuk Sayısı:
1.100

2021 Yılında Yayımlanan Kitap Sayısı:
43

Spor Alanında Alınan Ödüller:
16

İlgili bölüme sayfa 90'dan ulaşabilirsiniz.

İNSAN SERMAYEMİZ

Kadın Çalışan Oranı:
%50,51

Çalışan Başına Ortalama Eğitim Süresi:
33,32 saat

Çalışan Devir Oranı:
1,69

İlgili bölüme sayfa 102'den ulaşabilirsiniz.

DOĞAL SERMAYEMİZ

ISO 14001 Belgeli Toplam Yerleşke Sayısı:
Tüm Banka Lokasyonları

Çalışan Başına Enerji Tüketimi:
3,96 MWh/kişi

Çalışan Başına Su Tüketimi:
11,13 metreküp

İlgili bölüme sayfa 116'dan ulaşabilirsiniz.

YÖNETİM KURULU BAŞKANI'NIN MESAJI

2021 YILINDA TÜRKİYE EKONOMİSİ, EKONOMİ YÖNETİMİ LİDERLİĞİNDE **UYGULAMAYA KOYULAN PROAKTİF POLİTİKALAR SAYESİNDE TOPARLANMA SÜRECİNE GİRDİ.**

TOPLAM NAKDİ VE GAYRİNAKDİ KREDİ BÜYÜKLÜĞÜMÜZ 766 MİLYAR TL'YE ULAŞTI.

Değerli Paydaşlarımız,

2021 yılında küresel finans piyasalarının başlıca gündem maddeleri; sürdürülebilirlik, iklim değişikliği ile mücadele ve yeşil finansman konularıydı. Sürdürülebilirliği kurumsal stratejimizin merkezine alan yaklaşımımızla geçtiğimiz yıl İklimle Bağlantılı Finansal Beyan Görev Gücü'ne (TCFD) dahil olduk ve Banka tarihimizin ilk sürdürülebilir sendikasyon kredisi işlemini gerçekleştirdik. Bu vizyonumuz çerçevesinde uluslararası standartlarda hazırladığımız Entegre Faaliyet Raporumuzu siz değerli paydaşlarımıza sunmaktan dolayı mutluluk duyuyorum.

2021 yılında dünyanın birçok yerinde hız kazanan aşılama çalışmaları ve aşıya erişimin kolaylaşması salgınla etkili mücadele edilmesini sağladı. Ancak yılın ikinci çeyreğinden itibaren ortaya çıkan salgın kaynaklı varyantlar ve bunların yayılım hızı küresel risk algısını artırdı. Küresel ölçekte artan enflasyon baskısı, gelişmiş ülke merkez bankalarının para politikalarında sıkılaşma adımları atmalarına neden oldu. Bu kapsamda ABD Merkez Bankası (Fed) 2021 Aralık ayında varlık alımı programını azaltma kararı alırken 2022 Ocak ayında gerçekleştirilen yılın ilk toplantısı sonrasında Fed Başkanı Jerome Powell, 2022 Mart ayında faizi artırmayı planladıkları yönünde açıklamada bulundu. Aynı zamanda Avrupa Merkez Bankası (ECB) Başkanı Christine Lagarde'ın yükselen enflasyon konusunda endişelerini ifade etmesi ECB'nin de 2022 yılında faiz artırımına gideceği yönünde beklentileri artırdı. İngiltere Merkez Bankası (BoE) ise 2021 yılının son ayında aldığı faiz artırım kararı ile gelişmiş ülke merkez bankaları arasındaki faiz artıran ilk kurum oldu ve Şubat ayında ikinci kez faizleri 25 baz puan artırdı. Tüm bu göstergeler tarihi düşük seviyelerdeki politika faiz oranlarının sonuna geldiğimizi işaret ediyor.

2021 yılında Türkiye ekonomisi ise, ekonomi yönetimi liderliğinde uygulamaya koyulan proaktif politikalar sayesinde toparlanma sürecine girdi. 2021 yılı başında % 75,4 seviyesinde olan imalat sanayi kapasite kullanım oranı yıl sonunda salgın öncesi dönemi de aşarak %78,7'ye çıktı. İhracatımız da bir önceki yıla göre %32,9 artışla 225,4 milyar ABD Doları'na yükselerek tarihi zirvesine ulaştı. Geçtiğimiz yıl üretici ve hane halkına verilen doğrudan destekler, sanayici ve girişimcilere sağlanan teşvikler sayesinde sabit sermaye yatırımları da yükselişe geçti. Aynı zamanda kısıtlama tedbirlerinin hafiflemesiyle olumlu geçen turizm sezonunun katkısıyla da Türkiye ekonomisi başarılı bir yılı geride bıraktı. Önümüzdeki yılda yatırımı, üretimi, imalatı, istihdamı ve ihracatı destekleyen politikalarla ülke ekonomimizin yoluna emin adımlarla devam etmesini bekliyorum.

Türkiye ekonomisinin büyümesine en büyük katkıyı sağlayan bankacılık sektörü başarılarla dolu bir yılı geride bıraktı. Sektörün varlık büyüklüğü 2021 yıl sonu itibarıyla bir önceki yıla göre %51 oranında artarak 9.213 milyar TL'ye ulaştı. Toplam nakdi ve gayri nakdi kredileri bir önceki yıla göre %44 artışla 6.670 milyar TL olarak gerçekleşti. Sektörün en büyük fonlama kaynağı olan mevduat kalemi ise %53 artışla 5.303 milyar TL oldu. Türk Bankacılık Sektörü güçlü sermaye yapısını 2021 yılında da korudu. Sektörün sermaye yeterliliği rasyosu %18,34 oranında gerçekleşti.

VakıfBank olarak biz de Türkiye ekonomisinin yatırım, istihdam ve üretim ortamına olan desteğimizi 67 yıldır olduğu gibi 2021 yılında da sürdürdük. Toplam varlıklarını 1.007 milyar TL seviyesine çıkaran Bankamız, Türkiye'nin 2. Büyük Bankası konumunu güçlü bir şekilde devam ettirdi. Varlık büyümesine en büyük katkıyı krediler kalemi sağladı. Bankamızın nakdi ve gayri nakdi krediler aracılığıyla milli ekonomiye sağladığı destek 766 milyar TL'ye ulaştı.

VakıfBank, her zaman olduğu gibi önümüzdeki dönemde de girişimcilerimizin, esnafımızın, çiftçimizin ve çalışanlarımızın yanında olacak ve Türkiye ekonomisinin sürdürülebilir ve güçlü büyümesine destek olmaya devam edecektir. Bu vesileyle bize güven duyan müşterilerimize, hissedarlarımıza ve yatırımcılarımıza, başarılarımızda büyük emekleri bulunan çalışanlarımıza ve tüm diğer paydaşlarımıza katkılarından dolayı teşekkürlerimi sunarım.

Saygılarımla,

Mustafa SAYDAM
Yönetim Kurulu Başkanı

GENEL MÜDÜR'ÜN MESAJI

TÜRKİYE'NİN EN BÜYÜK İKİNCİ BANKASI OLMAYA DEVAM ETTİK.

Değerli Paydaşlarımız,

Sağlıktan sosyal yaşama, ticaretten eğitime kadar birçok alanı derinden etkileyen Kovid-19 salgını, 2021 yılı boyunca küresel piyasaların gündeminde olmaya devam etti. Bu dönemde aşılama hızının artması ile kademeli normalleşme uygulamaları küresel ekonomiye ilişkin endişeleri azaltsa da Delta ve Omikron varyantları salgına ilişkin riskleri canlı tuttu. Öte yandan yükselen enflasyon gelişmiş ülke merkez bankalarının para politikası kararları ve küresel piyasalardaki seyirde etkili oldu. Fed ve Avrupa Merkez Bankası (ECB) Aralık ayı toplantılarında faiz oranlarını değiştirmedi ancak pandemi döneminde başlattıkları varlık alım programlarını 2022 yılında sonlandırmayı planladıklarını açıkladılar. 2021 yılında gerek destekleyici politikalar gerekse baz etkisi nedeniyle enflasyondaki artışa rağmen küresel ekonomilerde toparlanmalar yaşandı. Bu dönemde ABD ekonomisi %5,7 büyürken Euro Bölgesi ekonomisi %5,2 büyüme kaydetti.

Türkiye ekonomisi ise bu dönemde gerek başarılı aşılama çalışmalarının gerekse uygulanan selektif ekonomi politikalarının etkisiyle üretim, büyüme ve istihdam göstergelerinde birçok gelişmiş ve gelişmekte olan ülkeden pozitif ayrıştı. Böylece ülke ekonomimiz 2021 yılında %11 oranında büyüdü.

Türk Bankacılık Sektörü ise bu dönemde de ülke ekonomisine destek olmaya devam etti. 2021 yıl sonu itibarıyla bankacılık sektörünün varlık büyüklüğü %51 oranında artarak 9.213 milyar TL seviyesine ulaştı. Sektörün en önemli sağlamlık göstergelerinden biri olan sermaye yeterliliği standart rasyosu ise yasal sınırların oldukça üzerinde gerçekleşti. Önümüzdeki dönemde de Türk Bankacılık Sektörü yüksek sermaye yeterlilik oranı, güçlü likidite yapısı ve etkin bilanço yönetimiyle ülke ekonomisine katkıda bulunmaya devam edecektir.

VakıfBank olarak biz de bu dönemde Türkiye ekonomisine destek olmaya devam ettik. Etkin bilanço yönetimimizle varlık büyüklüğümüzü bu dönemde %44 oranında artırarak 1.007 milyar TL'ye ulaştırdık ve Türkiye'nin en büyük ikinci bankası olmaya devam ettik. Varlık büyümemize en önemli katkıyı krediler kalemi sağladı. Bu dönemde Nakdi kredilerimizi %36 oranında artırarak 574 milyar TL'ye çıkardık. Böylece nakdi ve gayri nakdi krediler aracılığıyla ekonomiye toplamda 766 milyar TL destek sağladık. Özellikle firmaların üretim, yatırım ve ihracata dönük faaliyetlerini desteklemeye bu dönem de önem verdik. Sağladığımız finansman desteği ile hem üretim ve yatırım ortamını iyileştirmeyi hem de istihdam artışına katkı sağlamayı amaçladık. Bu doğrultuda ticari kredilerimizi 2021 yıl sonu itibarıyla %43 oranında artırarak 449 milyar TL seviyesine çıkardık. Öte yandan bu dönemde hane halkına desteğimizi de kesintisiz bir şekilde sürdürdük. Sunduğumuz yenilikçi ürün ve hizmetlerimizle yanlarında olduk. Bu kapsamda hane halkına sunduğumuz destek 124 milyar TL'yi aştı.

2021 yılında ana fonlama kaynağımız mevduat olmaya devam etti. Tabana yaygın mevduat stratejimiz doğrultusunda mevduatımızı %43 oranında yükselterek 591 milyar TL seviyesine çıkardık. Toplam mevduatın yanı sıra bu dönemde özellikle vadesiz mevduatımızı %81 oranında artırarak önemli derecede yol kat ettik. 2021 yılı Aralık ayında tasarruflarını değerlendirirken kurdaki yükselişten kaynaklanan kaygılarını gidermek isteyen vatandaşlarımız için finansal bir alternatif olarak Kur Korumalı TL Vadeli Mevduat Hesabı ve Dövizden Dönüşümlü Kur Korumalı TL Vadeli Mevduat Hesabı'nı müşterilerimizin hizmetine sunduk. Çeşitlendirdiğimiz ve geliştirdiğimiz ürün ve hizmetlerimizle önümüzdeki dönemde de bir yandan mevduat hacmimizi artırırken diğer yandan da mevduat müşteri sayımızı artırmaya devam edeceğiz.

Tüm dünyayı etkisi altına alan salgın sebebiyle oluşan zorlu piyasa koşullarına rağmen uluslararası piyasalardan 2021 yılında toplam 5,4 milyar ABD Doları tutarında yeni kaynak temin ettik. Nisan 2021'de toplam 1,1 milyar ABD Doları tutarında sürdürülebilir sendikasyon kredisi anlaşmasına imza attık. Bankamızın ilk sürdürülebilir sendikasyon kredisi olma özelliğini taşıyan bu yenilemeden sonra da Kasım ayında 650 milyon ABD Doları tutarında yeni sürdürülebilir sendikasyon kredisi sağladık. 2021 yıl sonu itibarıyla fonlama yapısında en fazla sürdürülebilir temalı kaynağa sahip banka konumuna ulaştık. Önümüzdeki dönemde de sağladığımız uzun vadeli ve uygun maliyetli kaynaklarla uluslararası piyasalarda etkinliğimizi sürdürmeye devam edeceğiz.

2021 yılında bir yandan müşterilerimizin finansmana erişimini kolaylaştırırken diğer taraftan müşteri deneyimi ve memnuniyetini en üst seviyeye çıkarmayı da amaçlayan birçok faaliyette bulunduk. Dijital dönüşümün sürdürülebilir değer yaratımımızda bir kaldıraç görevi gördüğünü düşünüyoruz. Bu dönemde uzaktan müşteri olma uygulamasını hızlı ve güvenli bir şekilde devreye aldık. Bu kapsamda 74 bin adet bireysel yeni müşteri edinimi sağladık. Ayrıca bu dönemde 1,2 milyon yeni dijital müşteri kazandık. Şube ve çağrı merkezi üzerinden en sık yapılan işlemlerden olan para transferi limiti artırma, şifre alma, hesap işlem türü değiştirme ve aktivasyon işlemlerini de yüz tanıma teknolojisi sayesinde VakıfBank Mobil'e taşıyarak müşterilerimize en iyi mobil deneyimi sunmayı amaçladık.

"Dijital kolaylaştırır" yaklaşımımızla müşterilerimiz için dijital çözümler üretmeye devam ettik. Bu kapsamda 2021'in Haziran ayında çek karşılığını güvence altına alarak ticarette güven ortamını destekleyen VBanko Çek Dijital'in lansmanını gerçekleştirdik. Özel bir çek olan VBanko Çek Dijital ile yasal sorumluluk tutarından daha fazlasını garanti altına aldık ve tek tıkla çekin garanti tutarını ve süresini anında göstererek dijital kullanım kolaylığı sağladık.

Dijital kapasitemizi, dijital zekâmızı ve bilgi birikimimizi sürekli artırmaya devam ediyoruz. Müşterilerimizin ihtiyaçlarını merkezimize alarak geliştirdiğimiz teknolojilerle sektörde fark yaratmayı amaçlıyoruz. 2021 yılında Bankamız inovasyonu "Vinov" ürünümüzün geliştirmelerini tamamladık. Vinov ile müşterilerimiz, ileri vadeli ödeme ve tahsilatlarını VakıfBank garantisi ile dijital kanallar üzerinden güvenilir bir şekilde yapabilecekler. Bir sonraki bankacılık olarak tanımladığımız Vinov ile piyasadaki tahsilat ve ödeme riskini ortadan kaldırmayı ve ticaret hacminin artışına katkıda bulunacak yeni bir ekosistem yaratmayı hedefliyoruz.

2021 yılında ülkemiz küresel sıcaklık artışının bu yüzyılın sonunda 1,5 °C ile sınırlandırılmasını hedefleyen Paris İklim Anlaşması'nı imzaladı. Bu kapsamda biz de iklimle bağlantılı risk ve fırsatları etkin bir şekilde yönetmek ve sürdürülebilir finansmana katkıda bulunmak için ülke hedeflerimizle uyumlu çalışmalarımıza devam ediyoruz.

2019 yılında imzaladığımız dünyanın en büyük kurumsal sürdürülebilirlik girişimi olan Birleşmiş Milletler Küresel İlkeler Sözleşmesi'nde yer alan ilkeleri VakıfBank olarak büyük bir kararlılıkla desteklemeye devam ediyoruz. Tüm faaliyetlerimizde Sürdürülebilir Kalkınma Amaçları'na olan katkıyı önemsiyoruz. Bunun yanı sıra Karbon Saydamlık Projesi'ne iklim değişikliği stratejimizi, risklerimizi ve performansımızı düzenli olarak raporluyoruz. 2022 yılında da CDP Su Programı'na katılım sağlamayı planlıyoruz. Bu kapsamda su ayak izimizi azaltarak su güvenliği konusunda da elimizden gelenin en iyisini yapmayı hedefliyoruz. Ayrıca 2021 yılında İklimle Bağlantılı Finansal Beyan Görev Gücü'ne (Task Force on Climate-Related Financial Disclosures-TCFD) destek veren bankalardan biri olduk.

Öncelikli Sürdürülebilir Kalkınma Amaçlarımız arasında yer alan toplumsal cinsiyet eşitliği konusunda da çalışmalarımızı sürdürüyoruz. Kadın-erkek tüm çalışanlarımızın sağlık, güvenlik ve refahlarını sağlama konusunda gerekli tedbirleri alarak eşitlik ve iş barışının hâkim olduğu çalışma ortamı sunuyoruz. Bu alanda yaptığımız çalışmalarla da 2021 yılında küresel ölçekte en büyük cinsiyet eşitliği araştırmasını yürüten Bloomberg Cinsiyet Eşitliği Endeksi'ne (Bloomberg GEI) daha yüksek bir puanla üçüncü kez seçilerek 2021 yılında Türkiye'den bu endekse dâhil olan dört bankadan biri olduk. Önümüzdeki dönemde de sürdürülebilirlik alanında öncü bankalar arasında yer almayı hedefliyoruz.

Yürüttüğümüz en uzun soluklu toplumsal fayda projemiz VakıfBank Spor Kulübü ise Türk kadınının uluslararası alanda neler başarabileceğini göstererek 2021 FIVB Dünya Kulüpler Şampiyonası'nda bir kez daha zafere ulaştı. Bundan sonra da bankacılıkta olduğu gibi voleybolda da sürdürülebilir başarı için emek vermeye devam edeceğiz.

VakıfBank olarak önümüzdeki dönemde de ekonomiden sosyal hayata, çalışanlarımızdan çevreye kadar her alanda değer yaratmaya ve bu değeri daha da artırmaya gayret edeceğiz. Bu vesileyle 2021 yılında bize güven duyan müşterilerimiz ile hissedarlarımıza, başarılarımızda büyük emekleri bulunan çalışanlarımıza, desteklerini bizden hiçbir zaman esirgemeyen Yönetim Kurulumuza ve tüm diğer paydaşlarımıza katkılarından dolayı en içten teşekkürlerimi sunarım.

Saygılarımla,

Abdi Serdar ÜSTÜNSALİH
Genel Müdür

KISACA VAKIFBANK

Ödenmiş Sermayesi
3.906
MİLYON TL

Personel Sayısı
16.929

Yurt İçi Şube Sayısı
936

Yurt Dışı Şube Sayısı
4

İştirak ve Bağlı Ortaklık Sayısı
26

Unvanı	Türkiye Vakıflar Bankası Türk Anonim Ortaklığı
Faaliyete Geçiş Tarihi	13 Nisan 1954
Merkezi	İstanbul
Ödenmiş Sermayesi	3.905.622.490 TL
Çalışan Sayısı	16.929
Yurt İçi Şube Sayısı	936
Yurt Dışı Şube Sayısı	4
İştirak ve Bağlı Ortaklık Sayısı	26
Bağımsız Denetim Kuruluşu	Güney Bağımsız Denetim ve Serbest Muhasebeci Mali Müşavirlik Anonim Şirketi a member firm of Ernst&Young Global Limited
Adres	Türkiye Vakıflar Bankası T.A.O. Genel Müdürlüğü Saray Mahallesi Dr. Adnan Büyükdeniz Caddesi No: 7/A-B Ümraniye / İstanbul - TÜRKİYE
Telefon	(0216) 724 10 00
Faks	(0216) 724 39 09
İnternet Sitesi	http://www.vakifbank.com.tr
Elektronik Posta Adresi	vakifbank@hs01.kep.tr

VAKIFBANK'IN YAPITAŞLARI

Misyonumuz
Vakıf kültüründen aldığı güçle; kendisine emanet edilen varlık ve değerleri etkin ve verimli yöneterek müşterilerine, çalışanlarına, hissedarlarına ve topluma kattığı değerleri sürekli artırmak.

Vizyonumuz
Güçlü Türkiye'nin Lider Bankası olmak.

Temel Değerlerimiz
- Güvenilirlik
- Sosyal sorumluluk
- Sonuç odaklılık
- Müşteri odaklılık
- Yenilikçi olmak
- Takım olmak
- Sadakat
- Liderlik

SAYILARLA VAKIFBANK

2021 Varlık Büyüklüğü Değişimi %44,1
2020 %66,6
2019 %26,6

2021 İhraç Edilen Menkul Değişimi %36,2
2020 %56,0
2019 %30,6

2021 Özkaynaklar Değişimi %11,8
2020 %40,8
2019 %16,5

2021 Nakdi Krediler Değişimi %35,9
2020 %53,6
2019 %24,0

2021 Mevduat Değişimi %42,7
2020 %64,6
2019 %40,2

2021 Sermaye Yeterliliği Rasyosu %14,85
2020 %16,44
2019 %16,61

2021 Çalışan Başına Ortalama Eğitim Süresi (Saat) 33,32
2020 46,97
2019 58,60

2021 Engelsiz Yaşam ATM'leri Sayısı 4.035
2020 3.978
2019 3.955

2021 Çalışan Devir Oranı 1,69
2020 1,65
2019 1,87

2021 Şube Dışı Kanallardan Yapılan İşlemlerin Payı %96,27
2020 %95,92
2019 %94,00

2021 Finanse Edilen Yenilenebilir Enerji Projesi Adedi 22
2020 28
2019 37

2021 Kadın Çalışan Oranı %50,51
2020 %50,62
2019 %50,85

VakıfBank

TARİHÇE VE ORTAKLIK YAPISI

TÜRKİYE'NİN AKTİF BÜYÜKLÜKTE **İKİNCİ BÜYÜK BANKASI**

Vakıf kaynaklarının en iyi şekilde değerlendirilmesi, çağdaş bankacılığın gerektirdiği yönetim ve çalışma anlayışı ile ülkenin tasarruf birikimine katkıda bulunulması ve toplanan tasarrufların korunarak ekonomik kalkınmanın gereklerine göre kullanılması amacıyla, 11 Ocak 1954 tarihinde 6219 sayılı Kanun'la kurulan Bankamızın kuruluş sermayesi 50 milyon TL'dir. Özel hukuk hükümlerine tabi olan Bankamız, 13 Nisan 1954 tarihinde faaliyete geçmiştir. Bu tarihten itibaren ülke ekonomisinin büyümesine ve gelişmesine yönelik önemli katkılar sunmaya devam ediyor, ülkemiz bankacılık sisteminde köklü bir geleneği ve tecrübeyi temsil ediyoruz.

Temel bankacılık ürün ve hizmetlerimize ek olarak yatırım bankacılığı ve sermaye piyasası faaliyetlerinde de bulunuyoruz. Finansal bağlı ortaklıklarımız aracılığıyla da finansal kiralamadan faktoring hizmetlerine kadar geniş bir yelpazede finansal ürünleri çağın gerektirdiği yüksek teknolojilerle müşterilerimize sunuyoruz.

Uluslararası sermaye piyasalarındaki lider duruşumuzla çalışmalarımızı hız kesmeden sürdürüyor, çeşitli yapılar altında mevduat dışı uzun vadeli ve uygun maliyetli kaynak alternatifleri üzerine yoğunlaşmaya devam ediyoruz.

Ayrıca sosyal sorumluluk bilinciyle, uzun yıllardır spora ve kültür sanat hayatına yaptığımız katkılarla örnek bir kurum olarak da Türk finans sektöründe önemli bir rol üstleniyoruz.

Türkiye Vakıflar Bankası T.A.O. Ortaklık Yapısı ve Ortaklık Yapısında Meydana Gelen Değişiklikler

Ana Ortaklık Banka'nın ortaklık yapısı 31 Aralık 2021 tarihi itibarıyla aşağıdaki gibidir.

Ortak Adı- 31 Aralık 2021	Hisse Adedi (Yüz Adet)	Hissenin Toplam İtibar Bedeli (Bin TL)	Pay Oranı (%)
T.C. Hazine ve Maliye Bakanlığı (A Grubu)	1.075.058.640	1.075.058	27,52
T.C. Hazine ve Maliye Bakanlığı (B Grubu)	387.673.328	387.673	9,93
Diğer Mülhak Vakıflar (B Grubu)	2.591.250	2.591	0,07
VakıfBank Memur ve Hizmetlileri Emekli ve Sağlık Yardım Sandığı Vakfı (C Grubu)	402.552.666	402.553	10,31
Diğer Gerçek ve Tüzel Kişiler (C Grubu)	1.527.393	1.528	0,04
Türkiye Varlık Fonu (D Grubu)	1.405.622.490	1.405.622	35,99
Halka Açık (D Grubu)	630.596.723	630.597	16,14
TOPLAM	**3.905.622.490**	**3.905.622**	**100,00**

Banka'da Nitelikli Pay Sahibi Olan Kişi ve Kuruluşlara İlişkin Açıklamalar

Ad Soyad / Ticari Unvanı	Pay Tutarları (Nominal)	Pay Oranları	Ödenmiş Paylar (Nominal)	Ödenmemiş Paylar
T.C. Hazine ve Maliye Bakanlığı (A Grubu)	1.075.058	27,52	1.075.058	-
T.C. Hazine ve Maliye Bakanlığı (B Grubu)	387.673	9,93	387.673	-
VakıfBank Memur ve Hizmetlileri Emekli ve Sağlık Yardım Sandığı Vakfı (C Grubu)	402.553	10,31	402.553	-
Türkiye Varlık Fonu (D Grubu)	1.405.622	35,99	1.405.622	-

-Banka'nın Yönetim Kurulu Başkan ve Üyeleri ile Genel Müdür ve Yardımcılarının Sahip Olduğu Paylar

Bankacılık Düzenleme ve Denetleme Kurumu tarafından yayınlanan "Bankalarda İyi Ücretlendirme Uygulamalarına İlişkin Rehber'e uyum çalışmaları 01.01.2020 tarihinde tamamlanmıştır.

Üst düzey yönetim ve Banka risk profilinde önemli etkisi bulunan bir fonksiyon icra ettiği düşünülen personel, özellikli çalışan olarak değerlendirilmektedir. Bu kapsamda yapılan açıklamalara https://www.kap.org.tr/tr/Bildirim/906348 ve https://www.kap.org.tr/tr/Bildirim/950876 adreslerinden ulaşabilirsiniz.

-Pay Sahiplerini Bilgilendirme Kapsamında Borsa İstanbul'a Yapılan Bildirimler

Sermaye Piyasası Kurulunun Özel Durumlar Tebliği (II-15.1) uyarınca Banka ve faaliyetlerini etkileyen konularla ilgili olarak 2021 yılı içinde 343 adet özel durum açıklaması yapıldı. Bu açıklamalar hem Kamuyu Aydınlatma Platformu'nda (www.kap.gov.tr) hem de Banka'nın internet sitesinde (www.vakifbank.com.tr) yayınlanmaktadır.

ANA SÖZLEŞMEDE YAPILAN DEĞİŞİKLİKLER

2021 yılı içerisinde Bankamız Ana Sözleşmesinde değişiklik yapılmamıştır. Bankamız Ana Sözleşmesine https://www.vakifbank.com.tr/vakifbank-ana-sozlesme.aspx?pageID=322 adresinden ulaşabilirsiniz.

OLAĞAN GENEL KURUL GÜNDEMİ

TÜRKİYE VAKIFLAR BANKASI T.A.O. 25 MART 2022 TARİHLİ 68. OLAĞAN GENEL KURUL TOPLANTISI GÜNDEMİ

1. Açılış ve Toplantı Başkanlığı'nın oluşturulması,
2. 2021 yılı faaliyet ve hesapları hakkında Yönetim Kurulu Yıllık Faaliyet Raporu'nun, Denetim Kurulu Raporu'nun ve Denetçi Raporu'nun okunması ve müzakeresi,
3. 2021 yılı finansal tablolarının okunması, müzakeresi ve onaylanması,
4. 2021 yılı faaliyetleriyle ilgili olarak Yönetim Kurulu Üyelerinin ibra edilmesi,
5. 2021 yılı dönem kârının dağıtımı ve kullanım şekli ile ilgili Yönetim Kurulu teklifinin onaylanması,
6. Yönetim Kurulu Üyelerinin seçilmesi,
7. Denetim Kurulu Üyelerinin seçilmesi,
8. Yönetim Kurulu Üyelerinin ve Denetim Kurulu Üyelerinin mali haklarının belirlenmesi,
9. Yönetim Kurulu Üyelerine Türk Ticaret Kanunu'nun 395. ve 396. maddeleri kapsamına giren konularda izin verilmesi,
10. Denetçinin seçimi,
11. Banka paylarının borsadan geri alınmasına ilişkin gerçekleştirilen işlemler hakkında Genel Kurul'a bilgi verilmesi,
12. Yıl içinde yapılan bağışların ortakların bilgisine sunulması,
13. Bankamız sürdürülebilirlik faaliyetleri hakkında ortaklara bilgi verilmesi,
14. Dilekler ve kapanış.

KÂR DAĞITIM POLİTİKASI

Türkiye Vakıflar Bankası T.A.O. Kâr Dağıtım Politikası

Türkiye Vakıflar Bankası T.A.O. (VakıfBank)'nun kâr dağıtımına ilişkin hususlar, 6219 sayılı Türkiye Vakıflar Bankası T.A.O. Kanunu'nun dokuzuncu ve Ana Sözleşmesi'nin otuz beşinci maddesinde düzenlenmiştir. Buna göre Banka'nın yıllık net dönem kârından;

a-) %5'i ödenmiş sermayenin tutarına varıncaya kadar adi yedek akçesine,

b-) %5'i birinci fevkalade yedek akçesine,

c-) %9'u personelin brüt üç aylık ücreti ile sınırlı olarak Yönetim Kurulu'nun tespit edeceği esaslar dâhilinde dağıtılmak üzere temettü ikramiyesi olarak personele,

d-) Bakiyeden, Türk Ticaret Kanunu'nun 523/2 maddesi uyarınca aktiflerin yeniden sağlanabilmesi veya Banka'nın devamlı gelişmesi ve istikrarlı kâr payı dağıtılmasını teminen gerekli gördüğü takdirde Genel Kurul'ca belirlenecek oran ve miktarda ikinci fevkalade yedek akçesine, ayrıldıktan sonra bakiyesi hisse senetlerinin ödenmiş kıymetleri üzerinden hissedarlara dağıtılır.

Olağan yedek akçesi Banka'nın ileride vukuu muhtemel, birinci olağanüstü yedek akçesi ise olağanüstü zararlarını karşılamak üzere tefrik olunur.

İkinci olağanüstü yedek akçesinin, aktiflerin yeniden sağlanabilmesi veya Banka'nın devamlı gelişmesi ve istikrarlı kâr payı dağıtılmasını teminen ve bu arada sermaye artışlarından artan sermayeyi kısmen veya tamamen karşılamakta kullanılmasına Genel Kurul'ca karar verilebilir.

Kâr dağıtım politikasında pay sahiplerinin menfaatleri ile ortaklık menfaati arasında dengeli bir politika izlenir.

Bu çerçevede VakıfBank, ileriye dönük büyüme stratejisi, finansman ihtiyaçları, genel ekonomik şartları ve sermaye yeterlilik oranı ile 5411 sayılı Bankacılık Kanunu'nda yer alan Koruyucu Hükümler ile belirlenmiş standart oranların hedeflenen seviyede olması ve Bankacılık Düzenleme ve Denetleme Kurulu'nun uygunluğunu dikkate alarak kâr dağıtım politikası belirler.

Yönetim Kurulu, her yıl kâr dağıtımına ilişkin önerisini Genel Kurul'a sunar. Yönetim Kurulu'nun kâr dağıtımına ilişkin önerisi Genel Kurul'da görüşülerek karara bağlanarak aynı gün Kamuyu Aydınlatma Platformu aracılığı ile kamuya duyurulur.

Kâr, ilgili mevzuat çerçevesinde Genel Kurul'un belirlediği tarihte ve Genel Kurul'ca belirlenen şekilde ödenir.

SORUMLULUK BEYANI

Bankamızın "2021 Yılı Entegre Faaliyet Raporu" tarafımızca incelenmiş olup,

Bankamızdaki görev ve sorumluluk alanlarında sahip olduğumuz bilgiler çerçevesinde raporun önemli konularda gerçeğe aykırı bir açıklama veya yanıltıcı olması sonucu doğabilecek herhangi bir eksiklik içermediğini,

Raporun ilişkin olduğu dönem itibarıyla, finansal tabloların ve rapordaki diğer finansal konulardaki bilgilerin, Banka'nın finansal durumu hakkında karşı karşıya olduğu önemli riskler ve belirsizlikler ile birlikte dürüstçe ve gerçeği doğru biçimde yansıttığını,

Kurumsal Yönetim Uyum Raporu (URF), Kurumsal Yönetim Bilgi Formu (KYBF) ve Sürdürülebilirlik İlkeleri Uyum Çerçevesi'nin incelendiğini, eksiklik içermediğini, gerçeği dürüst bir biçimde yansıttığını

kabul ve beyan ederiz.

Mustafa SAYDAM
Yönetim Kurulu Başkanı

Serdar TUNÇBİLEK
Yönetim Kurulu ve Denetim Komitesi Üyesi

Dilek YÜKSEL
Yönetim Kurulu ve Denetim Komitesi Üyesi

Abdi Serdar ÜSTÜNSALİH
Genel Müdür ve Yönetim Kurulu Murahhas Üyesi

Şuayyip İLBİLGİ
Genel Müdür Yardımcısı

Metin ALIMLI
Strateji ve Planlama Başkanı

2021 YILI ÖDÜLLERİMİZ

	Organizasyon Adı	Proje/Ürün Adı	Ödül Türü	Ödülün Kategorisi/Alanı	İlişkili Sermaye Öğesi
1	Mercury Awards 2021	11 Ekim Dünya Kız Çocukları Günü	Altın Ödül	C. Advertising - C05 Television Ads	
2	Mercury Awards 2021	11 Ekim Dünya Kız Çocukları günü	Büyük Ödül	GRAND AWARD	
3	Mercury Awards 2021	Vakıf Battleground	Bronz Ödül	Q. Video - Q11 Sports	
4	Mercury Awards 2021	VBSK Sosyal Medya Yönetimi	Altın Ödül	P. Social Media - P03 Campaigns	
5	Mercury Awards 2021	VBSK Sosyal Medya Yönetimi	Büyük Ödül	Grand Award	
6	Mercury Awards 2021	11 Ekim Dünya Kız Çocukları günü	Onur Ödülü	Q. Video - Q11 Sports	
7	Sardis Awards 2021	11 Ekim Dünya Kız Çocukları Günü Videosu	Gümüş Sardis	En Özgün İçerik Üretimi	
8	Sardis Awards 2021	8 Mart Reklam Filmi	Gümüş Sardis	En İyi Reklam Filmi	
9	Stevie Mena Awards 2021	Dava Sonuçlarının Dijitalleştirilmesi Projesi	Gold Stevie	Award for the Innovation in Technology Development - Financial Services Industries	
10	Stevie Mena Awards 2021	Dava Sonuçlarının Dijitalleştirilmesi Projesi	Gold Stevie	Award for the Innovation in Technology Development Public Enterprise	

2021 YILI ÖDÜLLERİMİZ

	Organizasyon Adı	Proje/Ürün Adı	Ödül Türü	Ödülün Kategorisi/Alanı	İlişkili Sermaye Öğesi
11	Stevie Mena Awards 2021	VİBİ	Gold Stevie	Award for the Innovative Use of Technology in Customer Service Financial Services Industries	
12	MIXX EUROPE 2021	Mirriad Projesi	Bronz Ödül	Product Innovation	
13	MIXX EUROPE 2021	Mirriad Projesi	Bronz Ödül	Best Use of CTV	
14	TİDE-Kurumsal Farkındalık	İç Denetim	Başarı Ödülü	Mesleki Gelişim Faaliyetleri Farkındalığı	
15	TİDE-Kurumsal Farkındalık	İç Denetim	Başarı Ödülü	Sertifikasyon Farkındalığı	
16	IDC DX Summit 2021	NFC ile Limit Artırma	1.lik Ödülü	Future of Customers & Consumers	
17	IDC DX Summit 2021	V Coach	3.lük Ödülü	FUTURE OF WORK	
18	IDC DX Summit 2021	VBanko Çek Dijital	2.lik Ödülü	Future of Customers and Consumers	
19	IDC DX Summit 2021	Yapay Zeka Bilişsel Servisler	3.lük Ödülü	Future of Intelligence	
20	Prida Ödülleri 2021	VolleyInsta	2.lik Ödülü	Sosyal Medya Kullanımı	

	Organizasyon Adı	Proje/Ürün Adı	Ödül Türü	Ödülün Kategorisi/Alanı	İlişkili Sermaye Öğesi
21	Prida Ödülleri 2021	VolleyInsta	1.lik Ödülü	Topluluk Yaratımı ve Yönetimi	
22	Prida Ödülleri 2021	VolleyInsta	Büyük Ödül	En Başarılı Pazarlama İletişimi Ödülü	
23	Prida Ödülleri 2021	VolleyInsta	Özel Ödül	Facebook Özel Ödülü	
24	The Hammers Awards 2021	Vadeli Mevduat Eğilim Modeli	Bronz Ödül	En İyi CRM Takımı	
25	The Hammers Awards 2021	VakıfBank Spor Kulübü	Altın Ödül	En İyi Sosyal Sorumluluk Takımı	
26	Hermes Awards	VakıfBank Tarihi Kitabı	Platinum Ödül	Print Media – Publications – Book	
27	IDC CIO Awards 2021	VakıfBank Yapay Zeka Bilişsel Servisleri	Jüri Özel Ödülü	Best Innovation	
28	Stevie International Business Awards 2021	VBanko Çek Dijital	Gümüş Ödül	Ürün İnovasyonunda Başarı	
29	Stevie Awards for Sales & Customer Service	VİBİ	Bronz Stevie	Business Intelligence Solutions	

2021 YILI ÖDÜLLERİMİZ

	Organizasyon Adı	Proje/Ürün Adı	Ödül Türü	Ödülün Kategorisi/Alanı	İlişkili Sermaye Öğesi
30	Dünya Kitap Ödülleri	VakıfBank Kültür Yayınları	Yılın Yayınevi	Yılın Yayınevi	
31	Tegep Öğrenme ve Gelişim Ödülleri 2021	Telefonda Satış Teknikleri	Bronz Ödül	Satış Geliştirme Kategorisi	
32	Bonds & Loans	Sürdürülebilir Tahvil İhracı	Başarı Ödülü	Yılın En İyi Finansal Kurum İhracı	
33	Felis Ödülleri 2021	Başarının Cinsiyeti Olmaz	Başarı Ödülü	Sosyal Sorumluluk ve Sürdürülebilirlik	
34	PSM Awards 2021	Uzaktan Müşteri Edinimi	Altın Ödül	Yenilikçi Müşteri Etkileşimi ve Deneyimi	
35	PSM Awards 2021	VBanko Çek Dijital	Altın Ödül	En İnovatif Ürün, Hizmet, Proje	
36	PSM Awards 2021	VBanko Çek Dijital	Gümüş Ödül	En İyi Tutundurma, Pazarlama Başarısı	
37	PSM Awards 2021	Kobi PRA (Bir Kobi)	Altın Ödül	Kurum İçi İnovasyon	
38	PSM Awards 2021	Toplu Ödeme Sistemleri Fast Entegrasyonu	Altın Ödül	En İyi Altyapı	
39	PSM Awards 2021	VakıfBank Spor Kulübü	Altın Ödül	Pozitif Sosyal Fayda- Sosyal Sorumluluk	

	Organizasyon Adı	Proje/Ürün Adı	Ödül Türü	Ödülün Kategorisi/Alanı	İlişkili Sermaye Öğesi
40	PSM Awards 2021	Dijital Bankacılık Ekibi (Uzaktan Müşteri olma-Vibi –NFC)	Altın Ödül	Yılın Ekibi	
41	PSM Awards 2021	Müşteri Deneyimi Ekibi (Kağıtsız Bankacılık-Real Time Survey-Uzaktan Müşteri)	Altın Ödül	Yılın Ekibi	
42	PSM Awards 2021	Kurumsal İletişim ekibi (8 Mart İşinebak- VBSK – Bilsem projeleri-VBKY)	Altın Ödül	Yılın Ekibi	
43	İstanbul Marketing Awards 2021	VBSK-KSS-Başarının Cinsiyeti Olmaz	Altın Ödül	D4.1. Kurumsal Sosyal Sorumluluk Projeleri	
44	İstanbul Marketing Awards 2021	VBSK-KSS-Başarının Cinsiyeti Olmaz	Altın Ödül	D3.1. Toplumsal Cinsiyet Eşitliği İçin Projeler	
45	13. KSS Zirvesi	BİLSEM	Bronz Ödül	Kurumsal Sosyal Sorumluluk- Nitelikli Eğitim	
46	CX Awards	Görüntülü Çağrı Merkezi	Sosyal Sorumluluk Özel Ödülü	Minimum Teknoloji Maksimum Müşteri Deneyimi Projeleri	
47	Digital Impact Awards 2021	Mirriad Projesi	2.lik Ödülü	Best Innovation	
48	Doğrudan Pazarlama Ödülleri 2021	Duygusal Hedefleme Teknolojisi	2.lik Ödülü	Yenilikçi & Yıkıcı Dijital Kullanımları	
49	Doğrudan Pazarlama Ödülleri 2021	VolleyInsta	2.lik Ödülü	Yarışmalar ve Oyunların Kullanımı	

DÜNYADA VE TÜRKİYE'DE 2021

2021 YILI, KORONAVİRÜSE KARŞI GELİŞTİRİLEN AŞILARIN UYGULANMAYA BAŞLAMASIYLA NORMALLEŞMENİN HÂKİM OLDUĞU VE **PİYASALARDA BU NORMALLEŞMENİN ETKİLERİNİN KADEMELİ ŞEKİLDE GÖRÜLDÜĞÜ BİR YIL OLDU.**

2020 yılında başlayan ve 2021 yılında da ekonomik etkilerini görmeye devam ettiğimiz Kovid-19 salgını, 2021 yılı boyunca küresel piyasaların gündeminde olmayı sürdürdü. 2021 yılının Ocak ayında başlayan ve dünya çapında artan aşılamanın etkisiyle kademeli normalleşme uygulamaları hayata geçirilerek endişeler azalmaya başlasa da Delta ve Omikron gibi ortaya çıkan yeni varyantlar endişeleri besledi ve yeni kapanma kararlarının alınmasına neden oldu. Dünyanın ikinci büyük ekonomisi olan Çin'deki gelişmeler de 2021 yılında yakından izlendi. Çin'in en büyük gayrimenkul şirketlerinden biri olan Evergrande'nin borçlarını ödeyememesi, hisselerinde sert kayıplara neden olurken, küresel kriz endişeleriyle uzun süre piyasalar üzerinde etkili oldu. Normalleşmenin hâkim olduğu 2021 yılında küresel piyasalar enflasyon endişeleri ile genel olarak dalgalı bir seyir izlerken, ülke ekonomileri toparlanmaya işaret etti. 2020 yılını %3,1 daralma ile tamamlayan dünya ekonomisinin toparlanmanın etkisiyle 2021 yılını %5,9 büyüme ile tamamlaması bekleniyor.

ABD ekonomisi, 2020 yılı genelinde Kovid-19 salgınının etkisiyle %3,5 küçülerek 1946'dan bu yana en kötü performansını kaydetmişti. Ülke ekonomisi 2021 yılında ise 2020 yılındaki sert küçülmenin ardından olumlu bir büyüme performansı sergileyerek beklentilerin üzerinde %5,7 büyüdü. Böylece ülke ekonomisi 1984'ten bu yana en yüksek yıllık büyümeyi kaydetti. 2022 yılında ise, ABD ekonomisinin %4 büyümesi bekleniyor.

2021 yılında toparlanma ile birlikte istihdam verilerinde de iyileşme kaydedildi. 2020 Nisan ayında %14,8 ile rekor yükseliş kaydeden işsizlik oranı, 2021 yılı başında %6 seviyelerinde iken, 2021 yılı son çeyrekte %4 seviyelerinde seyretti. İşsizlik oranı Aralık ayında ise %3,9'a düştü. Böylece veri, pandemi başlangıcından beri ilk defa %4'ün altına geriledi.

Küresel tedarik zincirindeki aksamaların fiyatlar üzerinde oluşturduğu baskı, enerji maliyetlerindeki yükseliş ve tüketici talebinin artması sonucu ABD'de 2021 yılında enflasyonda yükseliş yaşandı ve enflasyon hedef seviye olan %2'nin üzerine çıktı. Yılın sonunda ABD'de enflasyon 39 yılın en yüksek seviyesi olan %7'ye yükseldi. Enflasyonda aşağı yönlü harekette katılık oluşmasında istihdam piyasasındaki açık nedeniyle reel ücretlerdeki artış da etkili oluyor. Enflasyondaki hareket ilk etapta ABD Merkez Bankası (Fed) üyeleri tarafından geçici olarak nitelendirilse de yükselişin devam etmesinin ardından geçici olmayabileceği açıklamaları gelmeye başladı. Fed'in Kasım toplantısında "enflasyonun kalıcı olmadığı" ifadesi "kalıcı olmasının beklenmediği" şeklinde değiştirilirken, Aralık toplantısında ise "enflasyonun geçici olduğu" ifadesi Fed açıklamalarından tamamen çıkarıldı. Ayrıca Fed'in faiz artırımına 2022 yılında başlamasına kesin gözüyle bakılıyor.

Reel Büyüme (y-y, %)

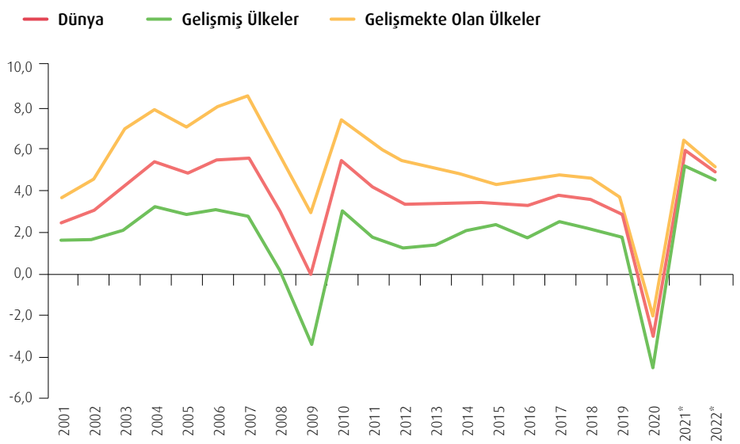

*Kaynak: IMF *IMF tahminidir*

2020 yılını %3,1 daralma ile tamamlayan dünya ekonomisinin toparlanmanın etkisiyle 2021 yılını %5,9 büyüme ile tamamlaması bekleniyor.



ABD Başkanı Joe Biden'ın 1,9 trilyon ABD Doları tutarındaki Kovid-19 yardım paketi önerisi Şubat ayında Temsilciler Meclisi'nde, Mart ayında ise Senato'da onaylandı. Söz konusu mali teşvik tasarısında, işsizlik yardımı haftalık 300 ABD Doları olarak belirlendi. Öte yandan, kriterlere uyan kişilere de 1.400 ABD Doları nakit para yardımı yapılacağı duyuruldu. ABD Başkanı Joe Biden da salgına karşı hayata geçirilmesi planlanan 1,9 trilyon ABD Doları tutarındaki paketi imzaladı. Biden, söz konusu paketin, bu ülkenin omurgasını yeniden inşa etmekle ilgili olduğu ve insanlara, çalışanlara, orta sınıf insanlarına, ülkeyi inşa eden insanlara bir savaş şansı tanıdığı ifadelerini kullandı. Ayrıca, ekonomik yardım paketinin 7 milyon kişiye yeni iş alanı açacağı açıklamasında bulundu.

Avrupa Kıtası, 2020 yılında Kovid-19 salgınından çok ağır şekilde etkilenirken, günlük vaka ve toplam can kayıplarının rekor seviyelere ulaşması sebebiyle zor bir dönemden geçmişti. 2021 yılında Avrupa'da da aşılamanın etkisiyle toparlanma yaşanmasına karşın son dönemde ortaya çıkan varyantların etkisiyle özellikle Avrupa'da kapanmalar tekrar gündeme geldi. 2020 yılında %6,6 küçülen Euro Bölgesi ekonomisi, 2021 yılı ilk çeyrekte yavaş aşılamanın etkisiyle bir önceki çeyreğe göre %0,3, yıllık bazda %1,3 daraldı. İkinci çeyrekten itibaren karantina önlemlerinin gevşetilmesi ve ekonomilerde yeniden açılmaların başlamasıyla pozitif büyüme oranları yakalayan Euro Bölgesi ekonomisi 2021 yılının tamamında %5,2 büyüdü. Euro Bölgesi'nin 2022 yılında ise %4,6 oranında büyümesi bekleniyor.

Euro Bölgesi'nde TÜFE Aralık'ta artan enerji maliyetlerinin ve tedarik zincirinde yaşanan aksamaların etkisiyle rekor yüksek seviyeye çıktı. TÜFE Aralık'ta yıllık bazda %5'e yükseldi ve verinin tutulmaya başlandığı 25 yılda görülen en yüksek seviyede gerçekleşti. Çekirdek TÜFE de yıllık bazda %2,6 arttı. Bununla birlikte ECB Başkanı Christine Lagarde, enflasyonun bir süre daha hedef seviye olan %2'nin üzerinde seyredeceğine, daha sonra %2'lik hedefe ulaşılacağına yönelik açıklamalarda bulundu. Euro Bölgesi'nin en büyük ekonomisi olan Almanya'da da enflasyon Aralık'ta yıllık bazda %5,3 ile 1992'den bu yana görülen en yüksek artışı kaydetti.

Euro Bölgesi'nde TÜFE Aralık'ta artan enerji maliyetlerinin ve tedarik zincirinde yaşanan aksamaların etkisiyle rekor yüksek seviyeye çıktı.

2020 yılında Kovid-19 salgınının olumsuz etkileri nedeniyle %4,5 oranında küçülen Japonya ekonomisi, 2021 yılında yavaş bir toparlama gösterdi. Devam eden olağanüstü hal önlemleri, artan vaka sayılarının tüketimi sınırlaması ve küresel çip arzı problemleri 2021 yılında Japonya'da büyümeyi yavaşlattı. Bu nedenle ülke ekonomisi 2021'de %1,6 oranında büyüdü. Japonya ekonomisinin 2022 yılında ise %3,2 oranında büyümesi bekleniyor.

DÜNYADA VE TÜRKİYE'DE 2021

AMERİKA MERKEZ BANKASI (FED) 2021 YILINDA FAİZLERDE DEĞİŞİKLİĞE GİTMEZKEN; **KASIM AYINDAN İTİBAREN VARLIK ALIMLARINDA AZALTIM KARARI ALDI.**

Avrupa Merkez Bankası (ECB), 2021 yılında faizlerde ve varlık alım hızında değişikliğe gitmedi.

Kovid-19 salgınının başladığı ülke olan Çin, 1990'dan beri ilk kez 2020 yılı için gayrisafi yurt içi hasıla (GSYH) hedefi koymama kararı almıştı. 2020 yılının tamamında %2,3 büyüyen Çin ekonomisi 2021 yılının ilk çeyreğinde 1992'de üç aylık kayıtların tutulmaya başlamasından bu yana en hızlı büyüme olan %18,9, ikinci çeyrekte ise %7,9 büyümüştü. Çin ekonomisi üçüncü çeyrekte bir önceki çeyreğe göre %0,2, yıllık bazda beklentilere yakın %4,9 büyüdü. Son çeyrekte yıllık bazda %4 büyüyen Çin ekonomisi 2021 yılının tamamında ise %8,1 büyüdü. Çin ekonomisinin 2022 yılında ise alınan kararlar doğrultusunda bir miktar yavaşlaması ve %5 civarında büyümesi bekleniyor.

2021 yılında merkez bankaları genişleyici para politikalarına çoğunlukla devam ederken 2021 yılı, enflasyona ilişkin endişelerin yoğun olarak hissedildiği bir yıl oldu.

Amerika Merkez Bankası (Fed) 2021 yılında faizlerde değişikliğe gitmezken; Kasım ayından itibaren varlık alımlarında azaltım kararı aldı. Avrupa Merkez Bankası (ECB) ise, Aralık ayında Pandemi Acil Alım Programı ile net varlık alımını planlandığı gibi Mart ayı sonunda bitireceğini açıkladı.

2021 yılına ABD Başkanı Biden'ın yeni teşvik paketiyle başlayan ABD ekonomisinde yıl içinde artan enflasyon, varlık azaltımı ve faiz artırımı tartışmalarının başlamasına neden oldu. Böylece Fed, Kasım ayında gerçekleştirdiği toplantısında beklendiği gibi varlık azaltım kararını açıkladı. Fed, varlık alımlarını azaltmaya aylık 15 milyar ABD Doları ile Kasım ayı itibarıyla başlayacağını bildirdi. Aralık ayında ise varlık alımları azaltma miktarını aylık 30 milyar ABD Doları'na çıkardı. Karar metninde enflasyonun pandemi ve tedarik zincirinde yaşanan aksamalar ile yükseldiği belirtildi. Metinden enflasyonun geçici olduğu yönündeki ifadeler ise çıkarıldı. Fed Başkanı Powell, Fed'in, tam istihdam hedefini gözetmesine karşın enflasyondaki tehdidin önümüzdeki dönemde arttığını görmesi durumunda gerekirse faiz artırımına erken gidebileceği açıklamasında bulundu.

Avrupa Merkez Bankası (ECB), 2021 yılında faizlerde ve varlık alım hızında değişikliğe gitmedi ve politika faizini %0, marjinal fonlama faizini %0,25, mevduat faizini -%0,50'de tuttu. ECB, yılın son toplantısında Pandemi Acil Alım Programı'nın Mart 2022'de sona erdirilmesinin ardından, Nisan ayı ile birlikte Varlık Alım Programı (APP) çerçevesinde aylık 20 milyar Euro olan tahvil alım miktarını 40 milyar Euro'ya çıkarma kararı aldı. Açıklamada, APP ile aylık varlık alımının 2022 yılının üçüncü çeyreğinde 30 milyar Euro olacağı, Ekim 2022'de ise aylık 20 milyar Euro'ya ineceği belirtildi. ECB, açıklamasında "Pandemi ile ilgili negatif şokların ortaya çıkması durumunda PEPP kapsamında net alımlar devam edebilir." dedi. ECB Başkanı Christine Lagarde, enflasyonun kısa vadede yüksek kalacağını belirtirken, 2022'de faizleri artırmalarının muhtemel olmadığı sinyalini verdi.

Japonya Merkez Bankası (BoJ) Haziran ayı toplantısında Kovid-19 pandemisine ilişkin destek programlarının Eylül 2021 ötesine uzatılmasına karar verdi. Son 49 toplantıda faiz oranında değişikliğe gitmeyen BoJ, Aralık ayında gerçekleştirdiği toplantısında temel gevşeme araçlarında değişikliğe gitmedi ve ülkenin salgından zarar gören işletmelerine yönelik ve Mart ayında sona ermesi öngörülen özel desteğini tekrar uzattı. BoJ, büyük işletmeler için daha avantajlı fonlamaları işaret ederek, özel sektör tahvil varlıklarını Nisan ayından itibaren kademeli bir şekilde pandemi öncesi seviyelere indireceğini belirtti. Banka'nın önümüzdeki dönemde de faizi değiştirmesi beklenmiyor.

2021 yılı süresince gösterge faiz oranını sabit tutan Çin Merkez Bankası (PBOC), %3,85 olan bir yıl vadeli kredi temel faizini Kasım ayında %3,80 olarak belirledi. Bu, Nisan 2020'den bu yana ilk indirime işaret etti. Bu adım, PBOC'nin Kasım ayı başında, bankalar için 1,2 trilyon Yuan (188 milyar ABD Doları) ucuz uzun vadeli fonu açığa çıkaran, bankaların rezerv olarak tutmak zorunda olduğu miktarı azaltmaya yönelik kararının ardından geldi. 2022 yılında artan gelir eşitsizliği ve emlak piyasasında oluşan balon nedeniyle temkinli bir para politikası uygulaması beklenen PBOC'nin ekonomiye destek olmak için gerektiğinde daha gevşek politikalar da izleyebileceği düşünülüyor.

Koronavirüs salgını nedeniyle ülke ekonomisine destek olmak amacıyla pek çok gelişmiş ve gelişmekte olan ülke merkez bankası 2020 yılında faiz indirimine ve parasal genişlemeye gitmişti. 2021 yılında ise merkez bankaları tarafından uygulanan para politikası yakından izlendi. Küresel anlamda artan maliyetlerin getirdiği yüksek enflasyon korkusu, Brezilya, Meksika, Macaristan, Rusya gibi pek çok merkez bankasının faiz artırmasına neden oldu.

Küresel anlamda artan maliyetlerin getirdiği yüksek enflasyon korkusu, Brezilya, Meksika, Macaristan, Rusya gibi pek çok merkez bankasının faiz artırmasına neden oldu.

Merkez Bankaları Politika Faiz Oranları

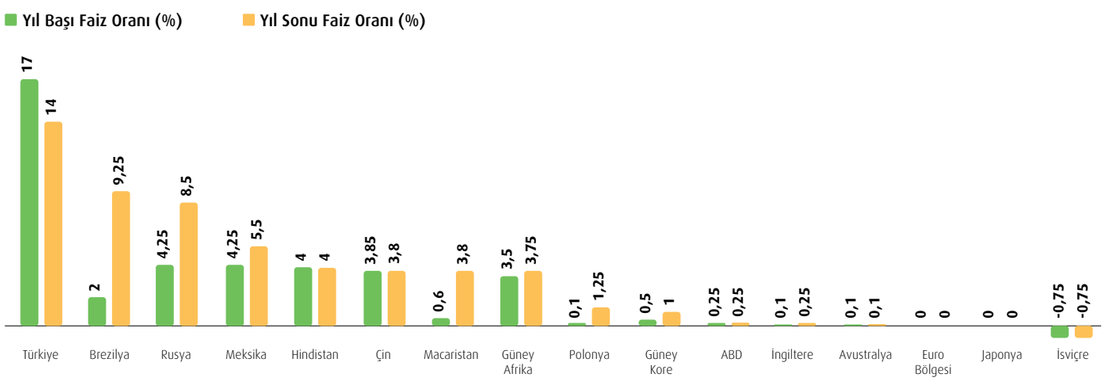

Kaynak: Reuters

DÜNYADA VE TÜRKİYE'DE 2021

TÜRKİYE EKONOMİSİNİN, **2021 YILINI ÇİFT HANELİ BÜYÜME İLE SONLANDIRDI.**

2021 yılında merkezi yönetim bütçesi beklenenden daha olumlu bir performans sergiledi.

TÜRKİYE EKONOMİSİ

2020 yılının ikinci yarısında yaşanan pozitif büyümenin ardından Türkiye ekonomisi 2021 yılının ilk çeyreğinde geçen yılın aynı çeyreğine göre baz etkisinin ve stokların katkısıyla pozitif büyüdü. Pandeminin geçen yılın ikinci çeyreğinde başlamasının ardından yaşanan kapanmalar sonucu görülen ekonomideki hızlı yavaşlamanın neden olduğu baz etkisi ise 2021 yılı ikinci çeyrek büyümesinin yıllık bazda çift haneli gerçekleşmesini sağladı. Yılın ikinci çeyreğine kıyasla üçüncü çeyrekte büyümede yıllık bazda gerek baz etkisiyle gerekse dünya genelinde hammadde ve tedarik zinciri kaynaklı aksamaların etkisiyle yavaşlama yaşandı ve Türkiye ekonomisi piyasa beklentilerinin altında büyüdü. Hem küresel bazda hem de yurt içinde enflasyon beklentilerinde yaşanan bozulmanın etkisiyle artan tüketici talebinin, yılın son çeyreğinde büyümeyi desteklemesiyle son çeyrekte beklentilerin üzerinde büyüyen Türkiye ekonomisi 2021 yılının tamamında %11 büyüme oranı yakaladı. Türkiye ekonomisinin 2022 yılında ise %5 civarında büyümesi bekleniyor.

2021 yılında merkezi yönetim bütçesi beklenenden daha olumlu bir performans sergiledi. Yılın ilk yarısında özellikle faiz giderlerindeki artış bütçe açığında yükselişe neden olsa da ikinci yarı da Kovid-19 salgını kaynaklı kısıtlamaların kaldırılması ve ekonomide yaşanan toparlanmanın etkisiyle vergi gelirlerindeki artış, bütçe açığının azalmasını sağladı. Böylece bütçe açığı/GSYH oranı yılı, yılbaşında tahminlenen %3 seviyesinin altında %2,7 seviyesinden sonlandırdı.

Türkiye Reel Büyüme Oranı (y-y, %)

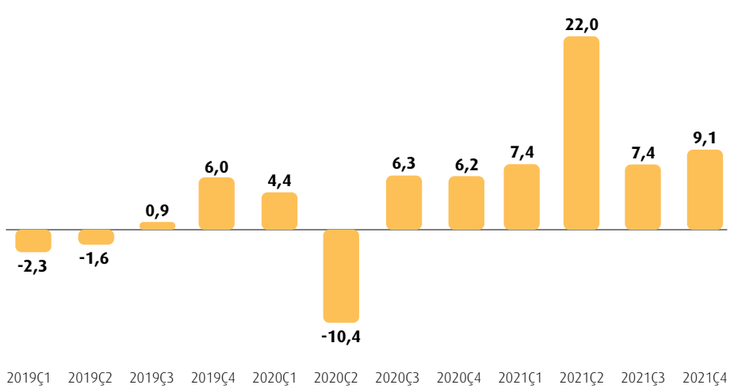

Kaynak: TÜİK

Enflasyon, 2021 yılında yükselen bir trend izledi.
2020 yılının tamamında çift haneli seviyelerde seyreden enflasyon, 2021 yılına da yükselişle başladı. Yıl içinde kurdaki gelişmeler, küresel tedarik zincirinde yaşanan aksamaların yarattığı fiyat baskısı, özellikle yaz aylarında yaşanan yangınlar gibi doğal felaketlerin etkisiyle hem tüketici enflasyonunda hem de üretici enflasyonunda son yılların en yüksek seviyeleri görüldü. Yılın ilk dört ayında yukarı yönlü bir seyir izleyen Tüketici Fiyat Endeksi (TÜFE) Mayıs'ta yedi ay sonra ilk defa yıllık bazda düştü. Yaşanan düşüşte Mayıs ayında özellikle hizmet sektöründe yaşanan kapanma etkili oldu. Tam kapanma döneminin ardından Haziran'da açılmaların başlaması ve kurdaki artışın etkisiyle enflasyonda genele yayılan bir artış yaşandı. Yılın ikinci yarısında genel olarak yukarı yönlü bir seyir izleyen enflasyon yılı 2003 bazlı serinin en yüksek seviyesi olan %36,08'den sonlandırdı. Gıda ve enerji gibi kontrol edilemeyen kalemleri içermeyen ve enflasyondaki ana eğilimi gösteren çekirdek enflasyon (C endeksi) yıl sonunda yıllık bazda %31,88 ile 2003 bazlı serinin en yüksek seviyesinde gerçekleşirken, Yurt İçi Üretici Fiyat Endeksi (Yİ-ÜFE) yıl sonunda yıllık bazda %79,89 ile 2001 Aralık'tan bu yana ki en yüksek seviyeye çıktı.

Yılın ilk dört ayında yukarı yönlü bir seyir izleyen Tüketici Fiyat Endeksi (TÜFE) Mayıs'ta yedi ay sonra ilk defa yıllık bazda düştü.

Enflasyon Göstergeleri (y-y, %)

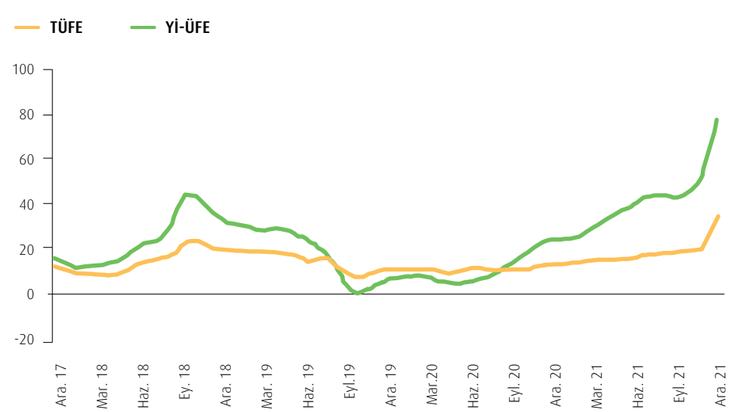

Kaynak: TCMB

DÜNYADA VE TÜRKİYE'DE 2021

2021 YILINDA TOPLAMDA 500 BAZ PUANLIK FAİZ İNDİRİMİ GERÇEKLEŞTİREN TCMB **POLİTİKA FAİZ ORANINI %14 SEVİYESİNE DÜŞÜRDÜ.**

TCMB 2021 yılında zorunlu karşılıklarda değişikliğe gitti.

TCMB 2021 yılında politika faiz oranını %14'e indirdi.

Türkiye Cumhuriyet Merkez Bankası (TCMB), Mart ayında yaptığı 100 baz puanlık faiz artırımının ardından, Eylül ayına kadar beklemede kaldığı 2021 yılını Eylül, Ekim, Kasım ve Aralık aylarında art arda yaptığı faiz indirimleri ile tamamladı. Böylece toplamda 500 baz puanlık faiz indirimi gerçekleştiren TCMB politika faiz oranını %14 seviyesine düşürdü.

TCMB 2021 yılında zorunlu karşılıklarda da değişikliğe gitti. İlk olarak Şubat'ta Türk lirası zorunlu karşılık oranları tüm vade dilimlerinde ve yükümlülük türlerinde 200 baz puan artırıldı. Türk lirası zorunlu karşılıkların döviz cinsinden tesis edilebilmesi imkânı azami oranı %30'dan %20'ye, standart altın cinsinden tesis edilebilmesi imkânı azami oranı %20'den %15'e düşürüldü. Temmuz ayında ise parasal aktarım mekanizmasının etkinliğinin artırılması amacıyla Türk lirası zorunlu karşılıkların döviz cinsinden tesis edilmesi imkânı azami oranı %20'den %10'a düşürüldü. 1 Ekim 2021 tesis tarihi itibarıyla ise imkân tamamen sonlandırıldı. Kasım'da ise TCMB, Türk lirası zorunlu karşılıkların standart altın cinsinden tesis edilmesi imkânı azami oranını %15'ten %10'a indirdi. Temmuz ayında döviz cinsinden mevduat/katılım fonuna uygulanan zorunlu karşılık oranları tüm vade dilimlerinde 200 baz puan artırıldı. Kasım ve Aralık aylarında 200'er baz puanlık birer artırım daha yapıldı. TCMB ayrıca, 25 Haziran 2021 tarihinde yabancı para mevduat/katılım fonu hesaplarında bulunan ve bu tarihten sonra Türk lirası mevduat/katılım fonuna dönüşen tutarların zorunlu karşılık yükümlülüğünden muaf tutulmasına, Türk lirası cinsinden tesis edilen zorunlu karşılıklara, bankacılık sistemindeki toplam mevduat/katılım fonu içinde Türk lirasının payını artırıcı yönde ilave faiz/nema uygulanmasına karar verdi. TCMB Kasım ayında TL cinsinden tesis edilen zorunlu karşılıklara uygulanan faiz/nema oranını %12,5'ten %10,5'e indirdi. Yabancı para mevduat/katılım fonundan, TL mevduat/katılım fonuna dönüşüm uygulaması kapsamında ise %18 olarak uygulanan oran %16'ya düşürüldü. TCMB Aralık'ta ise TL zorunlu karşılıklara uygulanan faiz/nema oranını teknik bir düzenlemeyle 100 baz puan indirerek %8,5'e çekti.

Kovid-19 salgınının getirdiği olumsuz etki nedeniyle yılın ilk çeyreğinde yükseliş gösteren işsizlik oranı ilk çeyreğin ardından kademeli olarak gerilemeye başladı ve Kasım ayında %10,9'a düştü.

TCMB Faiz Oranları (%)

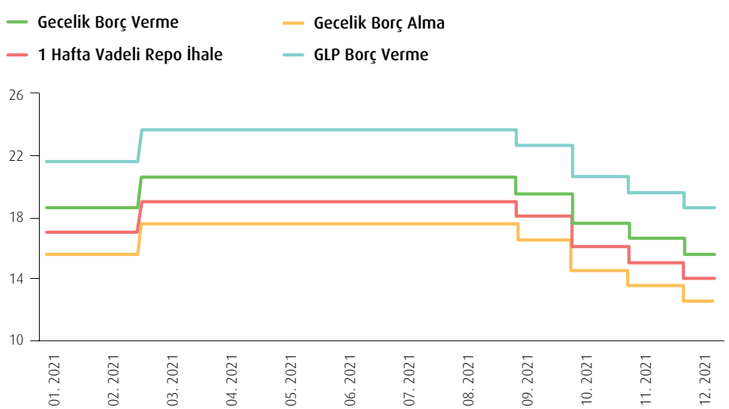

Kaynak: TCMB

Turizm gelirlerindeki artış 2021 yılında cari dengeye olumlu yansıdı.

2021 yılında Kovid-19 salgını nedeniyle yaşanan kapanmaların ardından serbestleşmenin etkisiyle artan turizm gelirleri, rekabetçi kur, tedarik zincirindeki bozulmaların yarattığı jeopolitik avantajlar ve ihracatın artmasıyla cari açık ciddi oranda daraldı. Öte yandan özellikle geçen yıla oranla enerji maliyetlerindeki yükseliş ithalat üzerinde baskı yaratsa da ihracatın ithalattan daha fazla artması cari açıktaki daralmayı destekledi. Böylece yılın ilk 11 ayında cari açık bir önceki yıla göre %66 oranında azalışla 10,8 milyar ABD Doları gerçekleşti.

Cari dengenin finansman tarafına bakıldığında 2021 yılında portföy yatırımlarından 761 milyon ABD Doları, doğrudan yatırımlardan 7,7 milyar ABD Doları, diğer yatırımlardan ise 19,4 milyar ABD Doları sermaye girişi yaşandığı görülüyor. Söz konusu ortamda net hata noksan kalemi kanalıyla döviz girişi ise 10,5 milyar ABD Doları tutarında gerçekleşmiştir. Böylece yılın başında %3 seviyelerinde beklenen cari açık/GSYH oranı 2021 yılında %1,8 seviyesinde gerçekleşmiştir. 2022 yılında ise dış ticaret açığının daralmasıyla beraber turizm gelirlerinin pandemi öncesi seviyelerine dönmesi halinde yıllık toplamda cari fazla verilebilecektir.

Kovid-19 salgınının getirdiği olumsuz etki nedeniyle yılın ilk çeyreğinde yükseliş gösteren işsizlik oranı ilk çeyreğin ardından kademeli olarak gerilemeye başladı ve Kasım ayında %10,9'a düştü.

DÜNYADA VE TÜRKİYE'DE 2021

KREDİLERİN TAKİBE DÖNÜŞÜM ORANI YIL BOYUNCA KADEMELİ OLARAK GERİLEDİ VE **AĞUSTOS 2018'DEN SONRAKİ EN DÜŞÜK SEVİYESİNİ GÖRDÜ.**

Kredilerin yıllık artış hızı 2020 yıl sonundaki %34,7'den üçüncü çeyrekte %13,6'ya geriledi.

BANKACILIK SEKTÖRÜ

2021 yılında geçen yıldan gelen baz etkisiyle bankacılık sektöründe yavaşlama yaşandı.
2020 yılında başlayan Kovid-19 salgınından olumsuz etkilenen reel sektörü desteklemek amacıyla bankacılık sektöründe kredi kullandırımları artmıştı. Ayrıca menkul değerlerde de hızlı bir artış yaşanmıştı. 2020 yılında oluşan yüksek baz etkisi ve artan faiz oranları sonucu 2021 yılında kredilerde ve menkul değerlerde yaşanan yavaşlama sonucu aktiflerin yıllık artış hızında da belirgin bir düşüş yaşandı. Böylece 2020 yıl sonunda %36 olan aktiflerin yıllık artış hızı üçüncü çeyrekte %17,4'e geriledi. Kredilerin yıllık artış hızı 2020 yıl sonundaki %34,7'den üçüncü çeyrekte %13,6'ya, menkul değerler portföyünün yıllık artış hızı ise 2020 yıl sonunda %54,7'den üçüncü çeyrekte %13,7'ye geriledi. Yıl sonunda ise kurda yaşanan hızlı artış sonucu, yabancı para kalemlerdeki yükselişin etkisiyle yıllık artış hızlarında sert bir yükseliş yaşandı. Böylece aktifler yılı %50,9, krediler %37,04, MDP ise %44,4 artışla tamamladı. Geçen yıldan gelen baz etkisi ve BDDK'nın ödemesi geciken kredilerin takip hesaplarına aktarılma bekleme süresini 90 günden 180 güne çıkarması uygulamasının sürmesinin etkisiyle takipteki alacaklarda Ekim'e kadar düşüş yaşandı. Uygulamanın kısmi olarak kaldırılmasıyla TGA'nın yıllık artış hızı Ekim'de tekrar pozitife döndü. Bununla birlikte TGA'da yıl içinde yaşanan düşüşün etkisiyle kredilerin takibe dönüşüm oranı yıl boyunca kademeli olarak geriledi ve yıl sonunda %3,16 ile Ağustos 2018'den sonraki en düşük seviyede gerçekleşti.

Krediler (kurdan arındırılmış, y-y, %)

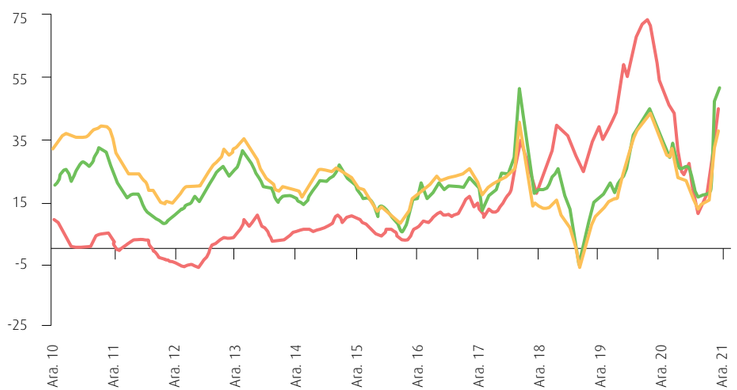

Kaynak: BDDK

2021 yılında mevduatlar toplam pasifler içindeki ağırlığını korudu.
2020 yılından gelen baz etkisi pasif kalemlerde de belirleyici oldu. 2021 yılında mevduatlar sektörün ana fonlayıcı kalemi oldu. Mevduatların yıllık artış hızı 2020 yıl sonundaki %34,6'dan üçüncü çeyrekte %19,2'ye gerilerken, yıl sonunda kurdaki artışın etkisiyle tekrar yükselerek %53,5 oldu. Mevduat dışı kaynakların yıllık artış hızı ise 2020 yıl sonundaki %43,3'ten üçüncü çeyrekte %14,8'e geriledi. Yıl sonunda ise kurdaki artış mevduat dışı kaynaklara da yükseliş olarak yansıdı ve mevduat dışı kaynakların yıllık artış hızı %55,9'a yükseldi.

Sermaye yeterliliğinde 2021 yılında düşüş yaşandı.
2021 yılına sektör kârda düşüşle başlasa da yıl içinde kâr artışı pozitife döndü ve yıl sonunda sektör kârı yıllık bazda %54,7 arttı. 2020 yıl sonunda %18,7 gerçekleşen sermaye yeterliliği rasyosu yıl içinde aşağı yönlü hareket ederek 2021 yıl sonunda %18,3'e geriledi.

2021 yılına sektör kârda düşüşle başlasa da yıl içinde kâr artışı pozitife döndü ve yıl sonunda sektör kârı yıllık bazda %54,7 arttı.

Sermaye Yeterliliği Rasyosu (SYR)

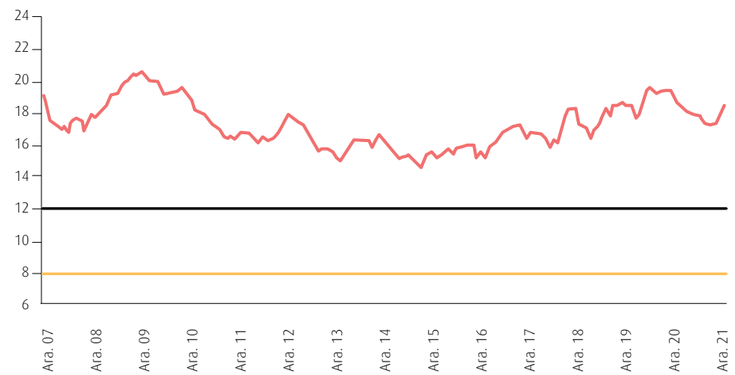

Kaynak: BDDK

SEKTÖRÜ ETKİLEYEN TRENDLER VE KONULAR

DEĞER YARATMA SÜRECİNİN ÖZÜNDE DOĞAL KAYNAK, TEKNOLOJİ VE EMEK OLDUĞU DÜŞÜNCESİ İLE **HEM YEREL HEM DE KÜRESEL GELİŞMELERİ YAKINDAN İZLİYOR, ÖNCELİKLERİMİZİ BELİRLERKEN BUNLARI DİKKATE ALIYORUZ.**

Türkiye, Paris İklim Anlaşması'nı imzaladı.

Tüm sektörlerle bağlantılı olmayı gerektiren bir iş modeline sahip olması sebebiyle finans sektörünün değişimlerden etkilenme olasılığı ve hızı diğer sektörlere göre daha yüksektir. Sektöre özgü bu durumun farkındalığı ile küresel, bölgesel ve yerel trendleri analiz etmeyi önemsiyoruz. Bu sayede değişimlerin yaratacağı olası risklere karşı önceden önlem almayı ve fırsatları zamanında yakalamayı amaçlıyoruz. Değer yaratma sürecinin özünde doğal kaynak, teknoloji ve emek olduğu düşüncesi ile hem yerel hem de küresel gelişmeleri yakından izliyor, önceliklerimizi belirlerken bunları dikkate alıyoruz.

Dünya genelinde etkisi tüm yıl hissedilen salgının gelecek dönemde de etkili olmaya devam etmesini bekliyoruz. Bu sebeple, "İklim Değişikliği ile Mücadele", "Teknoloji ve Dijitalleşme", "Çalışma Kültüründeki Değişimler" ile birlikte "Kovid–19 Salgını"nı sektörü etkileyen ana trendler arasında değerlendiriyoruz.

İklim Değişikliği ile Mücadele

Günümüzde etkileri dünyanın birçok yerinde net bir şekilde gözlemlenen iklim değişikliği, insanlığın geleceğini ciddi şekilde tehdit ediyor. Bu nedenle ülkeler, iklim değişikliğinin yıkıcı etkilerinden korunmak için yenilenebilir enerjiyi ve iklim değişikliğine uyumu önceliklendiren politikalara ihtiyaç duyuyorlar. Bu nedenle artık ekonominin tüm paydaşlarının yürüttükleri faaliyetlerin minimum veya sıfır seviyesinde karbon emisyonuna neden olmasını sağlayan düşük karbon ekonomisi tercihten ziyade bir zorunluluk haline geliyor.

Bu kapsamda ilk olarak Paris İklim Anlaşması, 5 Ekim 2016 itibarıyla, küresel sera gazı emisyonlarının %55'ini oluşturan en az 55 tarafın anlaşmayı onaylaması koşulunun karşılanması sonucunda, 4 Kasım 2016 itibarıyla yürürlüğe girdi. Anlaşmada temel hedef, taraf ülkelerin ulusal katkı beyanlarında yer alan emisyon azaltım adımlarıyla küresel sıcaklık artışını 2 derecenin kayda değer şekilde altında tutmayı başarmak, mümkünse 1,5 derecede sınırlamak ve 2050 itibarıyla tüm gezegende karbon-nötr hedefine ulaşmak olarak belirlendi.

2021 yılına geldiğimizde ise Glasgow'da 26. Birleşmiş Milletler İklim Değişikliği Konferansı gerçekleştirildi. Diğer adı COP26 olan konferans sonucunda küresel ısınma ve sera gazı salım oranlarını azaltma amacıyla 197 ülkenin mutabakata vardığı bir anlaşma sağlandı. Anlaşmada kömürün aşamalı olarak azaltılması taahhüdü, emisyon azaltma planlarının düzenli olarak gözden geçirilmesi ve özellikle Paris İklim Antlaşması'nda hedeflenen küresel sıcaklık artışının 1,5 C dereceyle sınırlandırılması için gelişmekte olan ülkelere daha fazla finansal destek sağlanması gibi önemli kararlar yer alıyor. Ayrıca Paris İklim Anlaşması'nın nasıl uygulanacağına dair hususları içeren Paris Anlaşması Çalışma Programı (Kural Kitabı) da bu konferansta tamamlandı. Böylece Paris İklim Anlaşması'nın ikinci aşamasına geçiş konusunda önemli bir ivme sağlanmış oldu.

Avrupa Birliği (AB) de 2019 yılında Paris İklim Anlaşmasının ortaya koyduğu küresel hedefleri ve yaklaşımları hayata geçirmeyi amaçlayan Avrupa Yeşil Mutabakatı'nı yayınladı. AB bu mutabakat planı ile 2030 yılına kadar sera gazı emisyonlarını %55 azaltmayı ve 2050 yılında iklim-nötr ilk kıta olmayı hedefliyor. Bu gelişmenin akabinde de Güney Kore, Japonya ve Çin gibi uluslararası ticaretin yoğun olduğu ülkeler de yeşil dönüşüme ilişkin hedeflerini açıklamaya başladı. Ayrıca karbonsuz ekonomiye geçişin yol açabileceği finansal riskleri ortaya çıkarmak ve gelecekteki finans sistemine entegre çevre dostu finansal enstrümanlar oluşturmak için küresel finansın çatı kuruluşlarından Dünya Bankası, Uluslararası Para Fonu (IMF), Finansal İstikrar Komitesi (FSB), Uluslararası Ödemeler Bankası (BIS) ve Ekonomik İşbirliği ve Kalkınma Örgütü (OECD) gibi birçok kuruluş da çalışmalarını sürdürüyor.

Bunun yanında birçok gelişmiş ülke finans otoriteleri (Avrupa, Amerika ve Japonya) gerek para politikasının enstrümanlarında gerekse idari yapılanmalarında somut adımlar atıyor. Avrupa Merkez Bankası (ECB), iklim değişikline yönelik değerlendirmelerin para politikası stratejisinde yer almasına yönelik eylem planı hazırladığını açıkladı. İngiltere Merkez Bankası (BoE) 2050 yılında karbon salımını sıfır düzeyine indirme hedefi doğrultusunda yeşil tahvil alımına geçeceğini duyurdu. Japonya Merkez Bankası (BoJ) ve Amerikan Merkez Bankası (Fed)'nın ise iklim değişikliği ile mücadelenin küresel ekonomik sistem üzerindeki etkilerini araştırmak üzere birbirinden bağımsız komiteler kurduğu görülüyor.

Türkiye ise 2021 yılı Eylül ayında Birleşmiş Milletler Genel Kurulu'nda Paris İklim Anlaşması'na taraf olacağını ilan etti. Anlaşmada 2030 yılı itibarıyla emisyon artışını yüzde 21 azaltmayı, 2053'te de "Net Sıfır Emisyon" hedefine uyum sağlamayı taahhüt etti. 6 Ekim 2021 tarihinde ise söz konusu anlaşma TBMM'de oybirliğiyle kabul edildi. Ayrıca bu dönemde Ticaret Bakanlığı tarafından ülkemizde yeşil dönüşümün genel stratejisi ve adımlarının açıklandığı Yeşil Mutabakat Eylem Planı da yayınlandı. Eylem planı 9 ana başlık altında toplam 32 hedef ve 81 eylemi içeriyor.

Salgın ile birlikte tüketici alışkanlıklarının değişmesi alternatif dağıtım kanallarına ve dijitale olan ilgiyi artırdı.

Öte yandan finans sektörü iklimle bağlantılı risklerin yönetilmesi konusunda önemli sektörlerin başında geliyor. Bu kapsamda da Türk Bankacılık Sektörü önemli adımlar atıyor. İlk olarak 2014 yılında Türkiye Bankalar Birliği (TBB) tarafından "Bankacılık Sektörü İçin Sürdürülebilirlik Kılavuzu" yayımlandı. Akabinde Borsa İstanbul (BIST) tarafından "BIST Sürdürülebilirlik Endeksi" oluşturuldu. 2021 yılında ise BDDK tarafından 2021 yıl sonunda "Yeşil Mutabakat Eylem Planı"nın "3.2.5. Sürdürülebilir bankacılığın geliştirilebilmesine yönelik bir yol haritasının belirlenmesi" eylemine ilişkin 2022-2025 Sürdürülebilir Bankacılık Stratejik Planını açıklandı. Netice olarak ülkemiz ve Türk Bankacılık sektörü iklim değişikliği ile mücadele kapsamında çevresel ve sosyal risklerin yönetimi konusunda önemli çalışmalar yapmaya devam ediyor.

Teknoloji ve Dijitalleşme

Son yıllarda ülkeler dijitalleşme ve inovasyon alanında önemli ilerlemeler kaydetti. Özellikle pandemi ile birlikte dijital teknolojilerin toplum için ne kadar gerekli olduğu ortaya çıktı. Öyle ki dijitalleşme hem refahı artırıyor hem de toplumların gelişmesine katkıda bulunuyor. Ayrıca dijitalleşme ile bir yandan sürdürülebilir kalkınma sağlanırken diğer yandan da çevresel ve sosyal etkiler izlenebiliyor. Dijitalleşen şirketlerin daha hızlı büyüdüğü ve krizlere karşı daha dayanıklı olduğu ise son yıllarda öne çıkan gerçeklerden.

Dijital teknolojilerden daha fazla yararlanmak ve daha fazla değer yaratmak için yeni yeteneklere, becerilere ve hizmetlere günden güne daha fazla ihtiyaç duyuluyor. İşletmelerin, hızlanan değişime ayak uydurabilmeleri için iş modelleri ile organizasyon yapılarını daha esnek ve çevik hale getirmeleri gerekiyor. Aynı zamanda kurum kültürünün, değişimi ve yenilikçiliği teşvik eden bir yapıda olması oldukça önemli hale geliyor. Değişimi teşvik eden bir kurum kültürüne sahip olmayan veya iş modelleri esnek ve çevik olmayan işletmelerin yıkıcı teknolojik gelişmeler karşısında adaptasyon sorunu yaşaması kaçınılmaz oluyor.

Önümüzdeki dönemde de mobil internet, yapay zekâ, nesnelerin interneti (IoT), makine öğrenmesi, otonom ve robotik teknolojiler, ses ve görüntü tanıyan ve işleyen sistemler, blokzinciri (blockchain) altyapısı alanlarındaki gelişmelerin finans sektöründe köklü değişimler yaratan teknolojik gelişmeler arasında yer alması bekleniyor.

Siber güvenlik sorunları ise bu gelişmelerin yanında ciddi riskleri de beraberinde getiren bir unsur olarak karşımıza çıkıyor. Siber risklerin etkin yönetimi için sistemlerin önleme, hazırlanma ve korunma amaçlarına uygun olarak tasarlanmış olması gerekiyor. Önümüzdeki dönemde pek çok siber saldırının yapay zekâ temelli gerçekleştirileceği ve bunlara karşı yalnızca insan gücüyle savunma gerçekleştirmenin imkânsız hale geleceği, dolayısıyla savunma yöntemlerinin de yapay zekâ ile desteklenmesi gerektiği düşünülüyor.

Çalışma Kültüründeki Değişimler

Kurumlar için nitelikli çalışanların varlığını korumak ve yeni nitelikli adayları kuruma çekebilmek için çalışan bağlılığı ve memnuniyeti önemli bir göstergedir. Bu sebeple kurumlar, çalışan memnuniyetini sürekli kılmaya yönelik uygulamalar geliştirip çalışma alanlarında buna yönelik etkinliklerle bir kurum kültürü yaratmaya çalışırlar. Ancak, pek çok beyaz yakalının "evden çalışma" sürecini deneyimlediği Kovid–19 dönemi çalışma kültüründe değişime sebep oldu. Her ne kadar çalışmalar belli bir dönem sonrasında çalışma kültürünün ofis dışında da oluşturulabileceği bir geleceği öngörse de salgın bu süreci oldukça hızlandırdı.

Çalışma ortamına ilişkin bu zorunlu değişiklik zaman içinde çalışma kültürüne daha derinden yansıyacaktır. İnsan kaynakları uygulamalarında ve iş süreçlerinde teknoloji kullanımını artıracak bu süreç iş-aile dengesi açısından aile dostu uygulamaları, çalışan bağlılığı ve memnuniyetini önemseyen kurumların gündemlerine getirecektir.

Kovid-19

Çin'in Wuhan kentinde ortaya çıkan Kovid-19 salgını ekonomik, sosyolojik ve kültürel anlamda tüm dünyayı etkisi altına aldı. Finansal sistemin sağlıklı çalışmasında etkin rol oynayan bankacılık sektörü, pandemiden en çok etkilenen sektörlerin başında geldi. Ancak güçlü sermayesi, sağlam teknik altyapısı ve nitelikli insan kaynağı sayesinde bu süreci oldukça başarılı bir şekilde yönetti.

Diğer taraftan, salgın ile birlikte tüketici alışkanlıklarının değişmesi alternatif dağıtım kanallarına ve dijitale olan ilgiyi artırdı. Bu da sektörde dijital dönüşümü hızlandırdı. Bu dönemde esnek, uzaktan ve hibrit çalışma modelleri daha yaygın ve kalıcı hale gelirken online yapılan alışverişlerde de büyük artışlar yaşandı. Bankacılık sektöründeki artan dijitalleşmeyle toplumun birçok kesiminin finansal erişimi kolaylaştı. İnternet ve mobil bankacılık uygulamalarıyla tanışan müşteri sayılarında artışlar gözlendi. Ülkemizde bankacılık sektörü, teknolojiye ve insan kaynağına en fazla yatırım yapan sektörlerin başında geldiğinden müşterilerin talepleri sorunsuz bir şekilde karşılandı.

ÖNCELİKLERİMİZ VE SÜRDÜRÜLEBİLİRLİK YAKLAŞIMIMIZ

SADECE BANKACILIK FAALİYETLERİMİZLE DEĞİL SÜRDÜRÜLEBİLİRLİK ALANINDAKİ FAALİYETLERİMİZ İLE **GELECEK KUŞAKLARA DAHA YAŞANABİLİR BİR DÜNYA BIRAKMAK İÇİN ÇALIŞIYORUZ.**

Yurt dışından sağladığımız uzun vadeli ve uygun maliyetli fonlar ile uluslararası piyasalarda aktif rol oynamaya devam ediyoruz.

Sürdürülebilirlik Yaklaşımımız

Faaliyete geçtiğimiz 13 Nisan 1954 tarihinden bu yana, vakıf kültüründen aldığımız güçle; bize emanet edilen varlık ve değerleri etkin ve verimli bir şekilde yöneterek müşterilerimize, çalışanlarımıza, hissedarlarımıza ve toplumumuza kattığımız değerleri sürekli artırmak misyonu ile ülke ekonomisinin büyümesine ve gelişmesine yönelik önemli katkılar sağlamaya devam ediyoruz.

Günümüzde çağdaş bankacılığın gerektirdiği yönetim ve çalışma anlayışı ile Kurumsal, Ticari, KOBİ, Yerel Yönetimler ve Tarım Bankacılığının yanı sıra; Bireysel ve Özel Bankacılık alanlarında sunmuş olduğumuz ürün ve çözümler aracılığıyla müşterilerimize hizmet veriyoruz. Temel bankacılık ürünlerimize ek olarak yatırım bankacılığı ve sermaye piyasası faaliyetlerinde de bulunuyor, finansal bağlı ortaklıklarımız aracılığıyla da finansal kiralamadan faktoring hizmetlerine kadar geniş bir yelpaze içerisinde finansal ürünleri çağın gerektirdiği yüksek teknolojilerle müşterilerimize sunuyoruz. Ayrıca yurt dışından sağladığımız uzun vadeli ve uygun maliyetli fonlar ile uluslararası piyasalarda aktif rol oynamaya devam ediyoruz.

Sadece bankacılık faaliyetlerimizle değil sosyal sorumluluk projelerimizle de toplum için fark yaratmayı amaçlayan köklü bir kurum olarak sürdürülebilirlik alanındaki yaklaşımımız, faaliyetlerimiz ile gelecek kuşaklara daha yaşanabilir bir dünya bırakmak. Bu çerçevede, sürdürülebilirlik uygulamalarımızı etkin ve hızlı bir şekilde koordine etmek için yetki, Bankamızın üst düzeyde karar verici ve sorumlu merci olan Sürdürülebilirlik Komitesi bünyesindedir. Daha hızlı karar almanın sürdürülebilirlik yolculuğumuza dinamizm kazandıracağı inancıyla, bu komiteye bağlı faaliyet gösteren destekleyici yapı olarak Sürdürülebilirlik Alt Komitesini oluşturduk. Komitemiz, ekonomik, sosyal ve çevresel alanlardaki sürdürülebilirlik stratejisi ve politikalarını oluşturmanın yanı sıra bu strateji ve politikaları Banka faaliyetlerine entegre ederek performansı takip etmektedir. Bununla birlikte, Sürdürülebilirlik Servisi, Çevre Yönetim Servisi ve Çevresel ve Sosyal Etki Analiz Müdürlüğü aracılığıyla sürdürülebilirlik çalışmalarımızı sürdürüyoruz. Politikalarımız ile ilgili detaylı bilgiye buradan erişebilirsiniz.

SÜRDÜRÜLEBİLİRLİK ÇALIŞMALARIMIZLA ULUSLARARASI PLATFORMLARDA YER ALIYOR VE **İLKLERİ GERÇEKLEŞTİREREK SEKTÖRE ÖNCÜLÜK EDİYORUZ.**

Kalite odaklı büyüme stratejimiz kapsamında Genel Müdürlük birimleri ve tüm şubelerin bankacılık süreçlerini ISO 9001 Kalite Yönetim Sistemi ile uyumlu hale getirerek "ISO 9001:2015 Kalite Yönetim Sistemi" ile belgelendirdik. Ayrıca 2017 yılında ISO 14001:2015 Çevre Yönetim Sistemi belgesini alarak bankacılık faaliyetlerimizin çevreye doğrudan etkisini uluslararası standartlarla uyumlu şekilde minimum düzeye indirgediğini de belgelendirdik. Bu çerçevede 2018 yılından beri devam ettiğimiz belgelendirme ile ilgili çalışmalarımız ile 2021 yılında tüm VakıfBank çalışanlarının ISO 14001 sertifikalı binalarda çalışmasını sağladık. ISO 45001 İş Sağlığı ve Yönetim Sistemi sertifikasını alarak Entegre Yönetim Sistemi'ni (ISO 9001-ISO 14001-ISO 45001) kuran ve Entegre Sertifikasyon Denetimi sonrasında sertifikayı alan Türkiye'deki ilk Banka olmayı başardık. 2021 ara denetimlerini de başarıyla geçerek Entegre Yönetim Sistemi'nin sürdürülebilirliğini sağladık. Ayrıca VakıfBank olarak ISO 45001:2018 İş Sağlığı ve Güvenliği Yönetim Sistemi Sertifikasına da sahibiz Sertifikalarımız ile ilgili detaylı bilgiye buradan erişebilirsiniz.

Sürdürülebilirlik çalışmalarımızla uluslararası platformlarda yer alıyor ve ilkleri gerçekleştirerek sektöre öncülük ediyoruz. Günümüzün en önemli küresel çevre sorunlarından biri olan iklim değişikliği ile mücadeleye katkı vermek üzere; birçok uluslararası öncü organizasyonun liderliğinde yürütülen Bilim Temelli Hedef girişimine (Science Based Targets initiative) katılarak karbon emisyonu azaltım taahhüdünü açıklayan ilk Türk kamu kuruluşuyuz. Böylece faaliyetlerimize uluslararası standart getirmeyi hedefliyor, çevresel, sosyal ve yönetimsel performansımızı yükselterek daha yaşanabilir bir gelecek için sürdürülebilirliği kurumsal stratejimize entegre etmeye devam ediyoruz. Bu kapsamda 2015 yılından bu yana Karbon Saydamlık Projesi (Carbon Disclosure Project-CDP) İklim Değişikliği Programına katılım sağlayarak iklim değişikliği stratejisi, yönetişimi, risk yönetimi ve karbon emisyon miktarı ve bu konulardaki hedeflerimizi uluslararası yatırımcılar ve kamuoyu ile paylaşıyoruz. 2021 yılında da B seviyesinde olan performans skorumuz devam ettirdik. Ayrıca 2022 yılında VakıfBank olarak CDP Su Programı'nı destekleyerek su kaynaklı risklerin yönetilmesini ve farkındalığın artırılması noktasında rol almayı hedefliyoruz.

2022 yılında CDP Su Programı'nı desteklemeyi hedefliyoruz.

ÖNCELİKLERİMİZ VE SÜRDÜRÜLEBİLİRLİK YAKLAŞIMIMIZ

ÇEVRESEL VE SOSYAL ALANDA EN BÜYÜK ETKİMİZİN FİNANSMAN YOLUYLA OLUŞTUĞUNUN BİLİNCİ İLE FİNANSMAN SAĞLADIĞIMIZ PROJELERİN **ÇEVRESEL VE SOSYAL ETKİLERİNİ DEĞERLENDİRMEYİ SORUMLULUĞUMUZ OLARAK GÖRÜYORUZ.**

2021 Eylül ayında 500 milyon ABD Doları tutarında ikinci sürdürülebilir Eurobond ihracını gerçekleştirdik.

Sürdürülebilirlik yaklaşımımızın en önemli bileşenlerinden birisini oluşturan sürdürülebilirlik temalı ürünlerimizi, **toplumun her kesimini gözeterek sosyoekonomik gelişimi desteklemek üzere müşterilerimizin kullanımına sunuyoruz.** Böylelikle hem müşterilerimizin güçlenmelerini sağlıyor hem de sağladığımız finansman desteği ile toplumsal gelişime katkı sağlıyoruz.

Çevresel ve sosyal alanda en büyük etkimizin finansman yoluyla oluştuğunun bilinci ile finansman sağladığımız projelerin çevresel ve sosyal etkilerini değerlendirmeyi sorumluluğumuz olarak görüyor, finansman sağladığımız projeler ile olumlu dolaylı etkimizi artırmaya odaklanıyoruz. 2021 yılında bu etkiyi daha yakından takip edebilmek için Çevresel ve Sosyal Etki Analiz Müdürlüğü'nü kurduk. 2022 yılında uygulamaya almayı planladığımız Çevresel ve Sosyal Risk Yönetim Sistemi ile firmaların yarattığı çevresel ve sosyal etkileri belirleyerek finanse ettiğimiz projeleri değerlendirmeyi/yönetmeyi amaçlıyoruz. Sisteme ilk olarak kredi başvuru tutarı 20 milyon ABD Doları'nın üzerinde olan proje finansmanı kredilerini alacağız. Ardından proje finansmanı kredilerine ilave olarak bireysel krediler hariç olmak üzere tüm kredi portföyünü bu risk analiz sürecine dâhil etmeyi hedefliyoruz.

Uluslararası piyasalarda öncü ve aktif bir banka olarak, uluslararası fon kaynaklarına erişimde sürdürülebilir bankacılığın öneminin bilinciyle önemli adımlar atıyor, piyasa koşullarına bağlı olarak fırsatları değerlendiriyoruz. Bu kapsamda Yeşil Eurobond ("Green Bond") ve/veya Sürdürülebilir Eurobond ("Sustainable Bond") ihracına dayanak oluşturmak üzere Sürdürülebilir Finansman Çerçeve Metni hazırladık. 2020 Aralık ayında 750 milyon ABD Doları tutarında ilk sürdürülebilir Eurobond ihracını, 2021 Eylül ayında ise 500 milyon ABD Doları tutarında ikinci sürdürülebilir Eurobond ihracını gerçekleştirdik.

2021 yılının Nisan ayında toplam 1,1 milyar ABD Doları tutarında Bankamızın ilk sürdürülebilir sendikasyon kredisini imzaladık. Kasım 2021'de ise ikinci sendikasyon kredimizi toplam 650 milyon ABD Doları tutarında sürdürülebilir performans kriterlerine dayalı olarak yeniledik. Böylece tüm sendikasyon kredilerimizi "Sürdürülebilir Sendikasyon" kredisine dönüştürdük.

Ayrıca, yatırımcılara Sürdürülebilir Bankacılık, Çevresel, Sosyal, Kurumsal yönetişim araştırmaları ve derecelendirme hizmeti sunma konusunda en önde gelen bağımsız küresel firmalardan biri olan Sustainalytics'in değerlendirme metodolojisine uygun bir çalışma gerçekleştirdik. Bu çalışma sonrasında 2021 yılında ÇSY (Çevresel, Sosyal, Yönetişimsel) risk derecelendirme puanımızı 23,1'den (orta riskli) 19,8'e (düşük riskli) taşıyarak bankacılık sektöründe en düşük risk notuna sahip bankalardan biri olduk.

Sürdürülebilir bir ekonomi, toplum ve çevre konularında değer yaratma çalışmalarımız kapsamında ulusal ve uluslararası platformlardaki iş birliklerimizi sürdürüyoruz. Birleşmiş Milletler nezdinde dünyanın en geniş sürdürülebilirlik inisiyatifi olan Küresel İlkeler Sözleşmesi (UN Global Compact) katılımcıları arasındayız ve **Kadının Güçlenmesi Prensiplerinin (WEPs) imzacısı olan ilk Türk kamu kuruluşuyuz.**

Ayrıca cinsiyet eşitliğine yönelik yaklaşımımızı ortaya koymak dünya genelinde ve tüm sektörlerde toplumsal cinsiyet eşitliği konusunda farkındalık yaratmak ve şeffaflığı artırmak amacıyla şirketlerin performansını değerlendiren **Bloomberg Cinsiyet Eşitliği Endeksi'ne (Bloomberg GEI) 3 yıl üst üste seçildik.**

Sürdürülebilir Kalkınma Amaçları arasında yer alan ve tüm dünya gündeminde önemli bir yer tutan cinsiyet eşitliği konusunda üst yönetim de dâhil olmak üzere tüm çalışanlarımızın görüş ve beklentilerini duymak ve iyileştirilmesi gereken alanları tespit etmek için cinsiyet eşitliği anketini gerçekleştirdik. Bu anket doğrultusunda Bankamız Cinsiyet Eşitliği Programı'nı başlatarak, Banka içi cinsiyet eşitliği uygulamalarının geliştirilmesi, tüm organizasyonel seviyelerde farkındalığın artırılması için ilgili birimlerle çeşitli çalışmalar yaptık.

Performansımızı şeffaflıkla açıklamaya önem veriyor ve bunun sonucu olarak BIST Sürdürülebilirlik Endeksi'nin oluşturulduğu 2014 yılından bu yana endeksteki yerimizi koruyoruz. Ayrıca, sorumlu yatırımcıların özellikle takip ettiği FTSE4Good Gelişmekte Olan Piyasalar Endeksi'nde de 2017 yılından beri yer alıyoruz.

Finansal performansımızın yanı sıra, ekonomik, çevresel ve toplumsal alanlardaki yaklaşımımız ve performansımız ile birlikte Bankamızın değer yaratma modelini de içeren ilk Entegre Faaliyet Raporumuzu 2020 yılında yayımladık. Paydaşlarımız ile iletişimimizde önemli bir yere sahip olan raporumuz Değer Raporlama Vakfı (Value Reporting Foundation) tarafından yayımlanan Entegre Raporlama Çerçevesi ile uyumludur.

Sürdürülebilirlik Öncelikleri

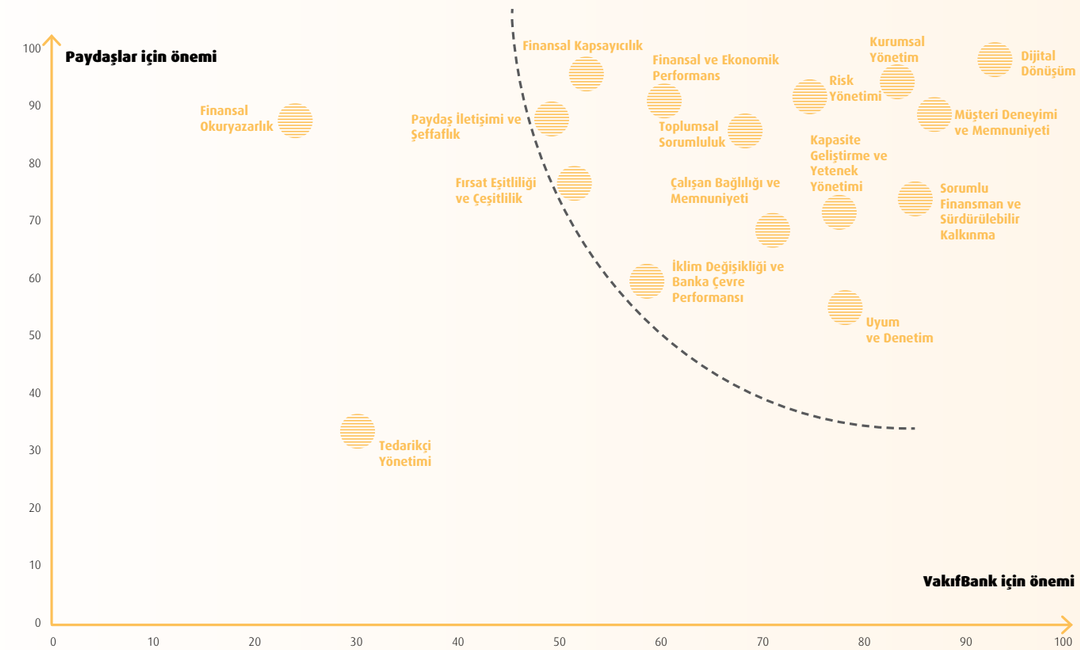

ÖNCELİKLERİMİZ VE SÜRDÜRÜLEBİLİRLİK YAKLAŞIMIMIZ

ÖNCELİKLERİMİZİ SÜRDÜRÜLEBİLİRLİK YAKLAŞIMINIZIN **HAREKET NOKTASI OLARAK GÖRÜYORUZ.**

Öncelikli Sürdürülebilir Kalkınma Amaçlarımızı Nitelikli Eğitim, Toplumsal Cinsiyet Eşitliği, İnsana Yakışır İş ve Ekonomik Büyüme, Sanayi, Yenilikçilik ve Altyapı ile Eşitsizliklerin Azaltılması olarak belirledik.

Önceliklendirmeyi Belirlerken

Önceliklerimizi sürdürülebilirlik yaklaşımımızın hareket noktası olarak görüyoruz. Bu bakış açışı ile 2019 yılında ilk Entegre Faaliyet Raporu çalışmaları sırasında kurum dışı uzman bir danışman kuruluş moderatörlüğünde gerçekleştirdiğimiz Paydaş Diyaloğu çalışmaları ile öncelikli konularımızı paydaşlarımızın görüşlerini alarak şekillendirdik. Paydaş Diyaloğu 2019 süreci ile ilgili detaylara 2019 Entegre Faaliyet Raporumuzdan erişebilirsiniz.

2019 yılında gerçekleştirdiğimiz Paydaş Diyaloğu analizlerini temel alarak Bankamız stratejisi, küresel ve sektörel trendler, risk ve fırsatlar, yöneticilerimizin görüşleri çerçevesinde önceliklerimizi tekrar değerlendirdik. Ayrıca önceliklerimizi belirlerken farklı birimlerdeki yöneticilerimiz ile yaptığımız görüşmeler, sektöre yön veren trendler, Birleşmiş Milletler Sürdürülebilir Kalkınma Amaçları, Birleşmiş Milletler Küresel İlkeler Sözleşmesi, CDP, İklimle Bağlantılı Finansal Beyan Görev Gücü (TCFD) gibi sürdürülebilir kalkınma alanında uluslararası nitelikteki yön gösterici ilkeler ve çıktıları da dikkate aldık.

Bu çalışmalar ışığında öncelikli konularımızla birlikte belirlediğimiz öncelikli Sürdürülebilir Kalkınma Amaçlarımızı da gözden geçirdik ve öncelikli Sürdürülebilir Kalkınma Amaçlarımızı Nitelikli Eğitim, Toplumsal Cinsiyet Eşitliği, İnsana Yakışır İş ve Ekonomik Büyüme, Sanayi, Yenilikçilik ve Altyapı ile Eşitsizliklerin Azaltılması olarak belirledik.

GRI 102-42, GRI 102-43, GRI 102-44, GRI 102-46, GRI 102-47

Öncelikli Konularımızın Sermaye Öğeleri ve BM Sürdürülebilir Kalkınma Amaçları ile İlişkisi*

2015 yılında Birleşmiş Milletlere (BM) üye 193 ülke tarafından kabul edilen Sürdürülebilir Kalkınma Amaçları (SKA) gezegenimizin ortak geleceğine yönelik bir eylem ve çağrı niteliğindedir. BM Sürdürülebilir Kalkınma Amaçları sürdürülebilirlik yaklaşımımızın rehberleri arasında olup bu kapsamda faaliyetlerimizle BM SKA'larının hedeflerine katkı sağlamayı önemsiyoruz.

Öncelikli Konular	İlgili BM Sürdürülebilir Kalkınma Amacı	İlgili Sermaye Öğesi
Çalışan Bağlılığı ve Memnuniyeti	3, 4, 5, 8, 10	
Dijital Dönüşüm	8, 9, 12, 13, 17	
Fırsat Eşitliği ve Çeşitlilik	5, 8, 10	
Finansal Kapsayıcılık	5, 8, 9, 10	
Finansal Okuryazarlık	4, 5, 8, 10	
Finansal ve Ekonomik Performans	8	
İklim Değişikliği ve Banka Çevre Performansı	6, 13, 15	
Kapasite Geliştirme ve Yetenek Yönetimi	4, 5, 8, 10	
Kurumsal Yönetim	8, 16	
Müşteri Deneyimi ve Memnuniyeti	8, 9, 10	
Paydaş İletişimi ve Şeffaflık	8, 10, 16	
Risk Yönetimi	8, 16, 17	
Sorumlu Finansman ve Sürdürülebilir Kalkınma	2, 5, 6, 7, 8, 9, 10, 11, 12, 13, 17	
Tedarikçi Yönetimi	3, 4, 8, 12, 13, 16	
Toplumsal Sorumluluk	4, 5, 10, 17	
Uyum ve Denetim	8, 16	

** Tabloda öncelikli konu başlığına göre alfabetik sıralama yapılmıştır.*

GRI 102-42, GRI 102-43, GRI 102-46, GRI 102-47

DEĞER YARATMA MODELİMİZ

Dış Etkenler

Risk ve Fırsatlar

Trendler

Girdiler

FİNANSAL SERMAYE
- Güçlü Sermaye Yapısı
- Sürdürülebilir Büyüme
- Etkin Kaynak Yönetimi

ÜRETİLMİŞ SERMAYE
- Gelişmiş Şube ve ATM Ağı
- Finansa Yaygın Erişim
- Güçlü Teknolojik Altyapı

ENTELEKTÜEL SERMAYE
- Dijital Dönüşüm
- Bilgi Teknolojileri Alanında Yatırım
- Şube Operasyonlarında Dijitaleşme
- Köklü Kurum Kültürü

İNSAN SERMAYESİ
- İnsan Kaynağına Yatırım
- Fırsat Eşitliği
- Sağlıklı iş ve yaşam dengesi
- Güvenli Çalışma Ortamı

SOSYAL VE İLİŞKİSEL SERMAYE
- Müşteri Deneyimini İyileştirme
- Türk Sporuna Destek
- Eğitim ve Kültür

DOĞAL SERMAYE
- Bankamızın Çevresel Etkilerini Ölçme
- Yenilenebilir Enerji Projelerine Finansman Sağlama
- Sorumlu ve Yeşil Borçlanma
- Operasyonlarda dijitalleşme

STRATEJİK PLANLAMA

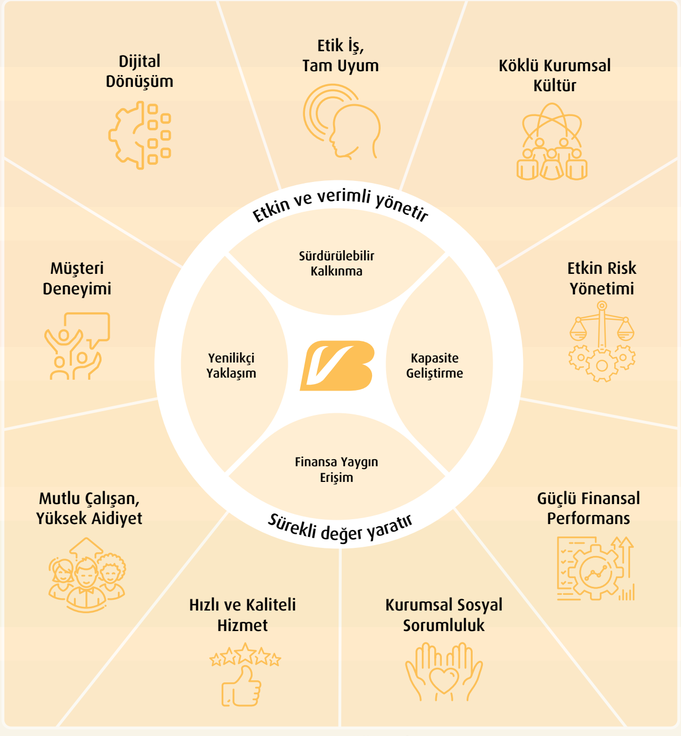

KURUMSAL YÖNETİM

Çıktılar

	2021
Varlık Büyüklüğü Değişimi	%44
Toplam Nakdi ve Gayrinakdi Kredi Büyüklüğü	766 Milyar TL
Toplam Mevduat Büyüklüğü	591 Milyar TL
Uzun Vadeli Borçlanmalar (Alınan Krediler+SBK)	120 Milyar TL
Toplam Özkaynak Değişimi	%12
Sermaye Yeterliliği Rasyosu	%14,85

	2021
Şube Sayısı	940
ATM Sayısı	4.162
Recycle ATM Sayısı	980
Engelsiz Yaşam ATM'leri	4.035
Robotik Süreç Otomasyonu Uygulaması (Adet)	47
Şube Dışı Kanallardan Yapılan İşlemlerin Payı	%96,27

	2021
Yıl İçinde Lanse Edilen Yeni Ürün veya Hizmetler	20
Marka Tescili Alınan Ürün/Hizmet Sayısı	23
Dijital Kanallar Müşteri Adedi Artışı	1.209.940
Dijital Kanallarda Toplam Müşteri Adedi	9.043.802
10 Yıl ve Üzeri Çalışan Sayısının Toplam Çalışanlara Oranı	46,62%
Üst Pozisyonların Banka İçi Terfi İle Doldurulma Oranı	%100

	2021
Toplam Çalışan Sayısı	16.929
Toplam Kadın Çalışan Oranı	%50,51
Doğum İzni Sonrası İşe Devam Etme Oranı (Kadın)	%100,00
İSG Eğitim Toplam Saat	89.423
Çalışan Devir Oranı	1,69
Çalışan Başına Düşen Ortalama Eğitim Süresi (Saat)	33,32
Online Eğitimlerin Toplam Eğitimler İçindeki Payı	%66,84

	2021
Yeni Müşteri Adedi	1.286.622
Toplam Akıl Oyunları ve Mekatronik Atölyeleri Sayısı	54
Yayımlanan Kitap Sayısı	43
Spor Alanında Alınan Ödüller	16

	2021
ISO 14001 Belgeli Toplam Yerleşke Sayısı	Tüm Banka Lokasyonları
Çalışan Başına Enerji Tüketimi (MWh/Kişi)	3,96
Çalışan Başına Su Tüketimi (Metreküp)	11,13
Yenilenebilir Enerji Projelerinin Finansman Miktarı	4,4 Milyar TL

Paydaş Beklentileri

SERMAYE ÖĞELERİMİZE GÖRE PERFORMANS GÖSTERGELERİMİZ

	2020	2021
Varlık Büyümesi	%66,63	%44,11
Kredi Büyümesi	%53,59	%35,93
Ticari Kredi Büyümesi	%50,35	%42,67
Bireysel Kredi Büyümesi	%63,97	%16,19
Mevduat Büyümesi	%64,61	%42,72
Net Ücret ve Komisyon Gelirleri Büyümesi	%-14,67	%32,59
Takibe Dönüşüm Oranı	%3,97	%3,09
Mevduat Dışı Kaynaklar/Toplam Pasifler	%16,02	%18,11
Sermaye Yeterlilik Rasyosu	%16,44	%14,85
Diğer Faaliyet Giderleri/Faaliyet Gelirleri	%30,72	%34,75

	2020	2021
Toplam Şube Sayısı	936	940
Toplam ATM Sayısı	4.247	4.162
Engelsiz Yaşam ATM'leri	3.978	4.035
Şube Dışından Yapılan İşlemlerin Payı	%95,92	%96,27

	2020	2021
Toplam Mobil Bankacılık Müşteri Sayısı	6.982.828	8.250.461
Dijital Kanalların Toplam İşlemler İçindeki Payı	%86,16	%87,40
ATM'den Yapılan Kartsız İşlem Sayısı	12.367.584	15.953.300
ATM'den Yapılan Kartsız İşlem Hacmi	10.144.819.241	12.684.470.322
QR Kod ile Yapılan İşlem Sayısı	7.663.379	11.814.548

	2020	2021
Toplam Çalışan Sayısı	16.748	16.929
İşe Alınan Çalışan Sayısı	370	624
Çalışan Devir Oranı	1,65	1,69 √
Kadın Çalışan Oranı	50,62	50,51 √
Kıdem Yılı Ortalaması	9,97	10,51 √
Çalışan Başına Düşen Ortalama Eğitim Saati	46,97	33,32 √
Dijital Eğitimlerin Toplam Eğitim Saati İçindeki Payı	%79,15	%66,84 √
Bilgi Güvenliği Eğitimlerine Katılan Çalışan Sayısı	450	12.830

	2020	2021
Toplam Aktif Müşteri Sayısı	20,9 milyon	20,9 milyon
Alınan/Çözülen Şikâyet Oranı	%99	%98
Gerçekleşen Etkinlik Sayısı	42	104
Toplam Mekatronik, Akıl Oyunları ve Yapay Zekâ Atölyeleri Sayısı	54	54
Kazanılan Ödüller	18	49

	2020	2021
Tüketilen Kâğıt Miktarı	383 Ton	672 Ton
ISO 14001 Belgeli Toplam Yerleşke Sayısı	Tüm Banka Lokasyonları	Tüm Banka Lokasyonları
Finanse Edilen Yenilenebilir Enerji Projesi Adedi	28	22 √
Kapsam 1+2 Emisyonu	36.726 Ton	18.202 Ton √

√ Bağımsız Denetim Kuruluşu tarafından sınırlı güvenceye tabi tutulmuştur.

ORTA VE UZUN VADEDE (3 İLA 5 YIL) HEDEFLERİMİZ

ORTA VE UZUN VADEDE (3 İLA 5 YIL) HEDEFLERİMİZ	Öncelikli Konular	İlgili BM Sürdürülebilir Kalkınma Amacı	İlgili Sermaye Öğesi
Reel sektörün ve hane halkının finansal ihtiyaçlarını etkin bir şekilde fonlamaya devam edeceğiz.	**Sorumlu Finansman ve Sürdürülebilir Kalkınma**		
Entegre Yönetim Sistemi'nin (ISO 9001-ISO 14001-ISO 45001) devamlılığını sağlayarak personel farkındalığının artırılması amacıyla çalışmalarımızı sürdüreceğiz.	**İklim Değişikliği ve Banka Çevre Performansı**		
Bankamız hisse senedi ve sabit getirili menkul kıymet yatırımcıları ile etkin iletişime devam ederek yatırımcı tabanını genişletmeye devam edeceğiz.	**Paydaş İletişimi ve Şeffaflık**		
Sürdürülebilirlik konusunda farkındalığın artırılması amacıyla eğitimlerin çeşit ve sayılarını artıracağız.	**Kapasite Geliştirme ve Yetenek Yönetimi**		
Sürdürülebilir bir ekonomi, toplum ve çevre konularındaki değer yaratma çalışmalarımızı ulusal ve uluslararası platformlarda daha görünür kılmak için çalışmalarımıza devam edeceğiz.	**Sorumlu Finansman ve Sürdürülebilir Kalkınma**		
İklim riskinin Bankamıza olan etkilerini fiziksel riskleri ve geçiş risklerini içerecek şekilde analiz edeceğiz.	**İklim Değişikliği ve Banka Çevre Performansı**		
Birleşmiş Milletler Çevre Programı Finans Girişimi (UNEP FI) Sorumlu Bankacılık Prensiplerini imzalamayı hedefliyoruz.	**İklim Değişikliği ve Banka Çevre Performansı**		
Banka çevre performansına katkı sağlamak amacıyla CDP İklim Değişikliği Programı kapsamında "B" seviyesinde olan performans notumuzun "A" seviyesine yükseltilmesi için çalışmalar yapacağız.	**İklim Değişikliği ve Banka Çevre Performansı**		
CDP Su Programı'na en az "B" performans skoru ile katılım sağlamak için çalışmalarımıza devam ediyoruz.	**İklim Değişikliği ve Banka Çevre Performansı**		
Yatırımcılar için kalıcı değer yaratabilecek yatırım fırsatlarını Bankamız bünyesinde oluşturmak üzere, sorumlu ve yeşil finansman konularında piyasada aktif rol oynamak için faaliyetlerimizi yürüteceğiz.	**Sorumlu Finansman ve Sürdürülebilir Kalkınma**		
Yerel ve uluslararası sürdürülebilirlik endekslerine ilişkin skorumuzun iyileştirilmesine yönelik çalışmalarımızı sürdüreceğiz.	**Kurumsal Yönetim**		
Mevcut durumda işlem görmekte olduğumuz Sürdürülebilirlik Endekslerinde (BIST Sürdürülebilirlik Endeksi, FTSE4Good Emerging Markets Endeksi ve Bloomberg Cinsiyet Eşitliği Endeksi) önümüzdeki dönemde de devamlılığımızın sağlanması ve diğer kabul görmüş sürdürülebilirlik endekslerinde de yer almak üzere çalışmalarımıza yön vereceğiz.	**Fırsat Eşitliği ve Çeşitlilik**		

ORTA VE UZUN VADEDE (3 İLA 5 YIL) HEDEFLERİMİZ	Öncelikli Konular	İlgili BM Sürdürülebilir Kalkınma Amacı	İlgili Sermaye Öğesi
Şube dışı kanallardan yapılan işlemlerin payı ve dijital kanalların toplam işlemler içindeki payını artırmayı hedefliyoruz.	**Dijital Dönüşüm**		
Günümüzün en önemli küresel çevre sorunlarından biri olan iklim değişikliği ile mücadeleye katkı vermek üzere birçok uluslararası öncü organizasyonun liderliğinde yürütülen Bilim Temelli Hedef girişimi (Science Based Targets Initiative) kapsamında karbon emisyonu azaltım taahhüdü vereceğini açıklayan ilk Türk kamu bankası olarak da faaliyetlerimize uluslararası standart getirmeye ve küresel yatırımcılar nezdinde itibarımızı güçlendirmeye devam edeceğiz.	**İklim Değişikliği ve Banka Çevre Performansı**		
Açık Bankacılık alanında uygulamalarımızı geliştirmeye devam edeceğiz.	**Dijital Dönüşüm**		
Dijital dönüşümü destekleyen kültürel dönüşüm programları yapmaya devam edeceğiz.	**Kapasite Geliştirme ve Yetenek Yönetimi**		
Açık İnovasyon alanında uygulamalarımızı geliştirmeye devam edeceğiz.	**Dijital Dönüşüm**		
Yolculuk haritası tasarımları ile uçtan uca "VakıfBanklı Olmak" deneyimini detaylı incelemeyi ve müşterilerin etkileşim noktalarındaki deneyimlerini iyileştirmeyi hedefliyoruz.	**Müşteri Deneyimi ve Memnuniyeti**		
Kağıtsız bankacılık projesi kapsamında kağıt tüketiminin önüne geçerek tüm süreçlerimizi dijitale taşımaya devam edeceğiz.	**Dijital Dönüşüm**		
Karma öğrenme modeli ile sunduğumuz eğitim programlarımızı destekleyecek ve çalışanlarımızın gelişimini kolaylaştıracak "kişiselleştirilmiş ve adaptif öğrenme" uygulamalarının öğrenme ekosistemimizdeki payını dijital platformlar aracılığıyla artırmayı planlıyoruz.	**Kapasite Geliştirme ve Yetenek Yönetimi**		
Dijital alışveriş ekosistemine mobil bankacılık uygulamasının entegre edilmesini hedefliyoruz.	**Dijital Dönüşüm**		
Müşteri memnuniyetinin artırılması için çalışmalarımıza devam edeceğiz.	**Müşteri Deneyimi ve Memnuniyeti**		

VAKIFBANK İÇİN YARATILAN DEĞER

İşimizi yaparken;

- 67 yıllık bankacılık tecrübemiz ile Köklü Kurumsal Kültürümüz,
- Öncü bankacılık uygulamalarımızın sonucu olan Güçlü Finansal Performansımız,
- Uzun vadeli sürdürülebilir büyümede önemli rol oynayan Etkin Risk Yönetimimiz,
- Güvenin en önemli değer olduğu sektörümüzde Etik İş, Tam Uyum,
- İşimizin ve başarılarımızın devamlılığında kilit rol oynayan müşterilerimizle kurduğumuz bağın sürekliliği için ana unsur olarak dikkate aldığımız Müşteri Deneyimi,
- Müşterilerimize sunduğumuz hizmetleri geliştirmede ve müşteri deneyimini iyileştirmede önemli bir işleve sahip olan Dijital Dönüşüm,
- Yaygın şube ağımız, konusunda uzman kadromuz ve modern bilgi teknolojileri gücümüz ile sağladığımız Hızlı ve Kaliteli Hizmet,
- Nitelikli insan kaynağımızın teminatı Mutlu Çalışan, Yüksek Aidiyet,
- Toplumsal fayda sağlamayı hedefleyen Kurumsal Sosyal Sorumluluk

hususlarını önemsiyoruz.

Bir kuruluşun kendisi için değer yaratma kabiliyetinin tüm paydaşları için yarattığı değerle bağlantılı olduğunun bilincindeyiz.

PAYDAŞLAR İÇİN YARATILAN DEĞER

EKONOMİK

- Ekonomiye olan katkının artırılması
- Müşterileri yatırımlarının doğru kanallara kanalize edilmesi
- Ülkeye ve kamu bankalarına olan güvenin güçlendirilmesi
- Ekonomik refahın artırılması
- İstihdama, imalata ve ihracata katkı sağlanması

SOSYAL

- Finansal hizmetlere erişimin yaygınlaştırılması
- Paydaşların yeteneklerinin geliştirilmesi ve iyileştirilmesi
- Sosyal refahın artırılması
- Gelecek nesillere katkı sağlayacak projelerin desteklenmesi
- Tasarruf alışkanlığının yaygınlaştırılması

ÇEVRESEL

- Yeşil Mutabakat Eylem Planını destekleyen uygulamalara uyum sağlanması
- Paris İklim Anlaşması'na ilişkin ülke hedeflerine destek verilmesi
- Gelecek nesillere daha yaşanabilir bir dünya bırakmak için çevre dostu projelere destek verilmesi

finansal sermayemiz

Varlık Büyüklüğü Değişimi
%44

Toplam Nakdi ve Gayrinakdi Kredi Büyüklüğü
766 Milyar TL

Sermaye Yeterliliği Rasyosu
%14,85

Öncelikli Konular ve Sürdürülebilir Kalkınma Amaçları

Finansal ve Ekonomik Performans

Sorumlu Finansman ve Sürdürülebilir Kalkınma

RİSKLER

Değişen yasa ve mevzuatlar

Yıkıcı teknolojik gelişmeler ve siber güvenlik riskleri

Ekonomik dalgalanmaların yarattığı belirsizlikler

Müşteri ve yatırımcı beklentilerindeki hızlı değişim

İklim değişikliği kaynaklı afetlerin finansallar üzerindeki etkileri

Düşük karbon ekonomisine geçiş sürecinde yatırımcıların kredi portföyü üzerindeki beklentileri

FIRSATLAR

Düzenleyici ve denetleyici otoritelerin finans sektörüne güçlü desteği

Yetkin insan kaynakları ve dijitalleşmeye yapılan yatırımlar ile sektörde rekabet avantajı yaratılması

Etkin dijital dönüşüm sayesinde pazarlama maliyetlerinde azalma ve ürün çeşitliliğinin artırılması

Coğrafi konumun finanstan ulaşıma, ticaretten turizme kadar birçok alanda cazibe merkezi olması

Sermaye piyasalarının derinleşmesine ve ürün çeşitliliğinin artırılmasına sağlanan katkı ile uluslararası kaynaklara erişim kolaylığı

Güçlü marka imajının yeni müşteri kazanımını kolaylaştırması

Sorumlu finansman anlayışına artan ilgi

İklim değişikliğinin yarattığı risk ve fırsatları etkin şekilde yöneterek düşük karbonlu ekonomiye geçişte aktif bir rol almanın hedeflenmesi

Geliştirilen projeler sayesinde sürdürülebilir kredi portföyünün çeşitlendirilmesi ve artırılması

FİNANSAL VE EKONOMİK PERFORMANS

PANDEMİ ETKİLERİNİN DEVAM ETTİĞİ BU YILDA FİNANSAL SİSTEMİN ETKİN BİR ŞEKİLDE ÇALIŞMASI VE **KAYNAKLARIN DOĞRU ALANLARDA KULLANILMASI İÇİN TÜM GÜCÜMÜZLE ÇALIŞTIK.**

VakıfBank Ticari Kredi Artış Oranı
%43

VakıfBank olarak ülkemizin sürdürülebilir kalkınmasına verdiğimiz desteği 2021 yılında da sürdürerek müşterilerimizin daima yanında olmaya devam ettik. Bu dönemde varlıklarımızı %44 oranında artırarak 1.007 milyar TL seviyesine çıkardık. Böylece Türkiye'nin en büyük ikinci bankası olmaya devam ettik.

Pandemi etkilerinin devam ettiği bu yılda finansal sistemin etkin bir şekilde çalışması ve kaynakların doğru alanlarda kullanılması için tüm gücümüzle çalıştık. 2021 yılında ticari kredilerimizi %43, bireysel kredilerimizi ise %16 oranında artırarak toplumun her kesiminin yanında olduk. Nakdi ve gayri nakdi krediler aracılığıyla milli ekonomiye sağladığımız destek 2021 yılında 766 milyar TL'ye ulaştı.

Fonlama tarafında ise toplam mevduatımızı %43 oranında artırarak 591 milyar TL'ye çıkardık. Mevduat dışı fonlama tarafında uluslararası sermaye piyasalarındaki öncü konumumuzu sürdürdük. Bu dönemde ülke ekonomisine ve müşterilerimize destek vermek amacıyla orta ve uzun vadeli çeşitlendirilmiş yurt dışı fonlamalara devam ederek toplam 5,4 milyar ABD Doları eşdeğerinde yeni kaynak sağladık. 2021 yılında fonlama yapısında en fazla sürdürülebilirlik temalı kaynağa sahip banka olarak öne çıktık. Bundan sonraki dönemlerde de mevduat dışı fonlama alanında yeni ve farklı alternatiflere odaklanarak bu alandaki öncü konumumuzu koruyacağız.

8 İNSANA YAKIŞIR İŞ VE EKONOMİK BÜYÜME

Doğrudan Üretilen ve Dağıtılan Ekonomik Değer

Doğrudan Üretilen ve Dağıtılan Ekonomik Değer (Bin TL)	2018	2019	2020	2021
Doğrudan Üretilen Ekonomik Değer				
Gelirler (Net Faaliyet Gelirleri)	15.910.769	18.495.899	26.281.913	27.363.201
Dağıtılan Ekonomik Değer				
İşletme Giderleri (Faaliyet Giderleri)	5.873.337	6.618.617	8.073.022	9.508.389
Çalışan Ücretleri ve Yan Haklar	2.191.782	2.837.255	3.334.128	3.999.201
Sermaye Sağlayıcılara Ödemeler (Temettü)	0	0	0	0
Devlete Yapılan Ödemeler (Cari Vergi Karşılığı)	745.141	1.715.496	1.899.145	166.899
Toplumsal Yatırımlara Yapılan Harcamalar	4.921	3.194	85.843	42.115

Sağladığımız krediler aracılığıyla üreticilerimize, girişimcilerimize ve hane halkına olan desteğimizi istikrarlı bir şekilde devam ettirdik.

ULUSLARARASI KAYNAKLARA KOLAY ERİŞİM GÜCÜ

FONLAMA YAPISINDA EN FAZLA **SÜRDÜRÜLEBİLİRLİK TEMALI KAYNAĞA SAHİP BANKAYIZ.**

Uluslararası piyasalardan toplam 5,4 milyar ABD Doları tutarında yeni kaynak sağladık.

2021 yılında, tüm dünyayı etkisi altına alan Kovid-19 salgını sebebiyle oluşan zorlu piyasa koşullarına rağmen uluslararası piyasalardan toplam 5,4 milyar ABD Doları tutarında yeni kaynak sağladık. Yurt dışı sermaye piyasalarında gerçekleştirilen bu işlemler ile Türkiye'nin ve VakıfBank'ın uluslararası yatırımcılar nezdindeki itibar ve kredibilitesini ortaya koyduk.

22 Mart 2021 tarihinde yurt dışı havale akımlarına dayalı seküritizasyon programı kapsamında, dünyanın birçok bölgesinden 7 farklı muhabir bankanın katılımıyla, 5 ile 7 yıl arasında değişen vadelerde, 1 milyar 750 milyon ABD Doları tutarında Türk bankacılık sektörünün tek seferdeki en büyük seküritizasyon işlemini gerçekleştirdik.

Ardından 2021 yılı Nisan ayında 18 ülkeden 38 bankanın katılımıyla 237,5 milyon ABD Doları ve 691,3 milyon Euro'dan oluşan toplam 1,1 milyar ABD Doları tutarında %104 yenileme oranı ile sendikasyon kredisi temin ettik. Kasım 2021'de ise 16 ülkeden 27 bankanın katılımıyla 296 milyon ABD Doları ve 313,5 milyon Euro'dan oluşan toplam 650 milyon ABD Doları tutarında sendikasyon kredisi sağladık. Alınan bu kredi ile tüm sendikasyon kredilerimizi sürdürülebilir performans kriterlerine uygun olacak şekilde yenilemiş olduk.

Gerçekleştirdiğimiz sürdürülebilir Eurobond ihraçları ve sendikasyon kredisi işlemleri ile bu dönemde en çok sürdürülebilirlik temalı kaynağa sahip Türk bankası olduk. 2020 yılında gerçekleştirdiğimiz ilk Sürdürülebilir Eurobond ihracı ile finans sektörünün prestijli ve saygın ödüllerinden Bonds & Loans Türkiye 2021'de "Yılın En İyi Finansal Kurum İhracı" ödülüne layık görüldük. 2021 yılının Eylül ayında ise Bankamızın ikinci sürdürülebilir Eurobond ihracını başarıyla gerçekleştirdik. Söz konusu işleme Orta Doğu'dan Asya'ya, İngiltere'den Amerika'ya dünyanın her bölgesinden 180'e yakın kurumsal yatırımcıdan ihraç büyüklüğünün 4 katını aşkın talep geldi. Gelen güçlü talep sayesinde 500 milyon ABD Doları tutarındaki tahvilin kupon oranı, başlangıç seviyesinin 62,5 baz puan altında %5,5 oranında gerçekleşirken; nihai getiri oranı %5,625 olarak gerçekleşti. Bu işlemimizin başarısı ve yatırımcı geri dönüşü ile Bankamızın sürdürülebilirlik alanındaki faaliyetlerinin ve kurmuş olduğumuz sürdürülebilir finansman programının başarısını bir kez daha teyit etmiş olduk. Bu alandaki öncü ve yenilikçi rolümüzü Aralık ayında 4 yıl vadeli 200 milyon Euro tutarında yeni bir sürdürülebilirlik temalı kaynak daha temin ederek perçinledik. Sürdürülebilirlik teması altında bu işlemle karbon emisyonumuzu azaltmayı, kadın çalışan oranımızı yüksek seviyede tutmayı ve Karbon Saydamlık Projesi (CDP) Su Programına katılmayı taahhüt ettik. Elde ettiğimiz finansmanı "Sürdürülebilir Finansman Çerçeve Metni"ne uygun olarak belirli kriterleri taşıyan, çevre duyarlılığı yüksek, yenilenebilir ve sürdürülebilir enerji projeleri, yeşil konut kredileri ile KOBİ'lere kullandıracağız.

2021 yılı boyunca Orta Vadeli Tahvil İhraç Programı (Global Medium Term Note Program-GMTN) altında 9 ayrı işlemde çeşitli para birimlerinde yaklaşık 193 milyon ABD Doları tutarında 3-12 ay arası vadeli yurt dışında nitelikli yatırımcılara yönelik tahsisli satış işlemleri gerçekleştirdik.

Kovid-19 salgınının tüm dünyada olduğu gibi ülkemizde de yaygınlaşmasıyla beraber krizden en çok etkilenen firmalara finansman olanağı sağlamak için 9 Eylül 2020 tarihinde T.C Hazine ve Maliye Bakanlığı garantisi altında Dünya Bankası ile 250 milyon ABD Doları tutarındaki Acil Durum Firma Destek Projesi Kredi Anlaşması'nı imzaladık. 7 yıl geri ödemesiz 23 yıl vadeli olarak temin ettiğimiz bu kaynak kapsamında kullandırımlarımıza devam ediyoruz.

Çevre dostu finansman konusunda da öncü rol almak için çalışmalarımızı sürdürüyoruz. 2020 yılında Fransız Kalkınma Ajansı (AFD) ile Yeşil Konut Kredisi (Green Mortgage) projesi kapsamında 200 milyon Euro tutarında Türk bankacılık sektörünün en büyük montanlı kaynağını temin ettik. Sektörde ilk kez bu kadar yüksek bir çevreci kaynağı temin eden Banka olarak 2021 yılında "Yeşil Konut Kredisi" kampanyasıyla bu kaynağı kullandırmaya başladık. Böylece hem Türkiye'de enerji verimliliği yüksek konutları teşvik ediyor hem de sağladığımız finansman ile sürdürülebilir kalkınma amaçlarına olan katkımızı bir kez daha ortaya koyuyoruz.

Reel sektörün uzun vadeli ve uygun maliyetli kaynaklarla desteklenmesi amacıyla Avrupa Yatırım Bankası (EIB), Dünya Bankası (WB), Avrupa İmar ve Kalkınma Bankası (EBRD), Alman Kalkınma Bankası (KfW) ve Fransız Kalkınma Ajansı (AFD) ile iş birliğine devam ediyoruz.

Uluslararası sermaye piyasalarındaki en aktif bankalardan biri olarak farklı yapılar altında gerçekleştirilen işlemler sayesinde Türkiye'de sermaye piyasalarının derinleşmesine, ürün çeşitliliğinin artırılmasına katkı sağlamaya, milli ekonomiye ve reel sektöre kaynak yaratılmasına kesintisiz desteğimizi sürdürüyoruz.

Kaynaklarımıza ilişkin 2021 yıl sonu itibarıyla detaylar aşağıda yer almaktadır.

Nisan 2021'de 1,1 milyar ABD Doları tutarında sendikasyon kredisi temin ettik.

Uluslararası Kaynaklarımızın Dağılımı

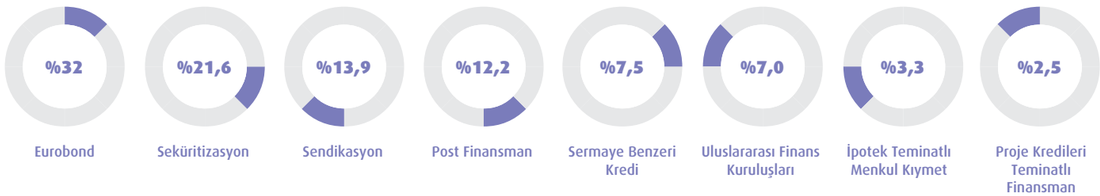

SORUMLU FİNANSMAN VE SÜRDÜRÜLEBİLİR KALKINMA

"SÜRDÜRÜLEBİLİRLİK" ANLAYIŞINI ODAĞA ALAN ÜRÜNLERİMİZ İLE REEL SEKTÖRÜ DESTEKLİYORUZ.

Faaliyetlerimizde merkeze aldığımız "Sürdürülebilirlik" anlayışına hizmet eden ürünler geliştiriyoruz.

Sürdürülebilirlik yaklaşımımızın en önemli bileşenlerinden birini oluşturan sürdürülebilirlik temalı ürünlerimizi toplumun her kesimini gözeterek sosyoekonomik gelişimi desteklemek üzere müşterilerimizin kullanımına sunuyoruz. Sağladığımız destekler ile toplumsal gelişimi teşvik edip, hane halkından reel sektöre kadar toplumun her kesiminin yanında oluyoruz.

Müşterilerimizi desteklerken çevresel ve sosyal alanda en büyük etkimizin finansman yoluyla oluştuğunun bilinci ile finansman sağladığımız projelerin çevresel ve sosyal etkilerini de daha kapsamlı değerlendirmek ve yönetmek için adımlar atıyoruz.

Reel Sektöre Destek

2021 yılında Kovid-19 salgınının, ekonomimiz üzerindeki olumsuz etkilerini bertaraf etmek, firmaların üretim, yatırım ve ihracata dönük faaliyetlerini desteklemek amacıyla Çıpa kredi paketini hayata geçirdik. Paket ile üretim ve yatırım ortamını desteklerken, istihdam artışına katkı sağlamayı amaçladık. Bu kapsamda İthal ikamesine yönelik üretim yapan imalatçı firmalar, Türkiye İhracatçılar Meclisi'ne üye ihracatçı firmalar ile diğer stratejik sektörlerdeki firmaları destekledik. Ayrıca Türkiye'de ilk kez bu paket ile birlikte TCMB Politika Faizine endeksli kredi kullandırımı yapmış olduk.

Ayrıca Dünya Bankası'ndan temin edilen 250 Milyon ABD Doları tutarındaki kredi kaynağı kapsamında İşletmelere Salgın Destek Paketi'ni oluşturduk. Bu paket ile işletmelerin salgın sebebiyle maruz kaldıkları ekonomik kayıpları telafi etmelerini ve iş modellerinde/ortamında meydana gelen değişimlere uyum sağlamalarını desteklemeyi amaçladık. Paket kapsamında düşük maliyetli ve uzun vadeli işletme kredisi kullandırımı yapılırken kredilendirilen projelerin **çevresel ve sosyal yönden yaratacakları etkileri** de ayrıca değerlendiriyoruz. Paket ile işletmelerin salgına karşı finansal bağışıklığını güçlendirirken **kadın girişimci ve yöneticileri, yeni işletmeleri ve kırsal kalkınmayı da** destekliyoruz. Ayrıca **sürdürebilirlik, iklim değişikliği, enerji verimliliği** başlıkları ile ilişkilendirilebilecek harcamaları ve yatırımları da finanse ediyoruz.

VakıfBank olarak faaliyetlerimizde merkeze aldığımız "Sürdürülebilirlik" anlayışını müşterilerimize sunduğumuz ürünlerimize de yansıtıyoruz. Bu kapsamda, işletmelerin faaliyetlerini daha az enerji, daha az su ve daha az hammadde tüketerek gerçekleştirmesini ve faaliyetleri esnasında ortaya çıkan atıkların geri kazanımını sağlamak için yapacakları harcamalarının finansmanı amacıyla, **Sürdürülebilirlik ve Kaynak Verimliliği Kredisi** ürünümüzü devreye aldık. Bu ürünümüz ile aynı zamanda işletmelerin üretim ve tüketimde çevre dostu ürün kullanımını, kimyasal kullanımının azaltılmasını, yağmur suyunun geri kazanımını, yalıtım ve aydınlatma alanında iyileştirmelerini ve optimizasyon çalışmalarını teşvik ediyoruz.

2021 yılında Vakıfbank Çevreci Araç Kredisi ürününü oluşturduk ve işletmelerin kullanımına sunduk.

2021 yılında bunlara ilave olarak **yakıt tasarrufu sağlayan, hava kirliliğinin ve karbon salımının azaltılmasına** katkıda bulunan elektrikli veya dizel (Euro 6) çevreci araçların finansmanı amacıyla VakıfBank Çevreci Araç Kredisi ürünü oluşturduk ve işletmelerin kullanımına sunduk. Bu kapsamda elektrikli ya da karbon salımı düşük olan dizel motorlu otomobil, kamyon, otobüs gibi tüm araç tipleri için 0 km araç ve filo kredilerini finanse ediyoruz.

Ayrıca bu dönemde ülkemizin milli ve yerli savunma sanayi firmalarının tedarikçilerinin desteklenmesi amacıyla yerli ve milli savunma sanayi firmalarımız ile protokoller yaparak firmaların tedarikçisi konumunda olan işletmelerin finansmana erişimini kolaylaştıran Savunma Sanayine Yönelik Tedarikçi Finansmanı kredisini hayata geçirdik.

Salgın sürecinde işletme sahiplerinin tüm bankacılık işlemlerini uzaktan yönetmelerini kolaylaştıracak adımlar atmaya devam ettik. Çek karşılığını güvence altına alarak ticarette güven ortamını destekleyen VBanko Çek Dijital ürününün lansmanını 2021'in Haziran ayında gerçekleştirdik. Teminat mektubunun güvenini çekin dolaşım kolaylığıyla birleştiren VBanko Çek Dijital ürünümüz ile güvenli ticaretin daha da hızlı ve etkili bir şekilde yürütülmesine destek olduk. VBanko Çek Dijital ile Stevie International Business Awards 2021'de "Ürün İnovasyonu" alanında gümüş ödüle, IDC DX Summit 2021'de "Future Of Customers And Consumers" alanında ikincilik ödülüne, PSM Awards 2021'de, "En İnovatif Ürün/Hizmet/Proje" kategorisinde altın, "En İyi Tutundurma Pazarlama Başarısı" kategorisinde ise gümüş ödüle layık görüldük.

Ticari Krediler (Milyar TL)

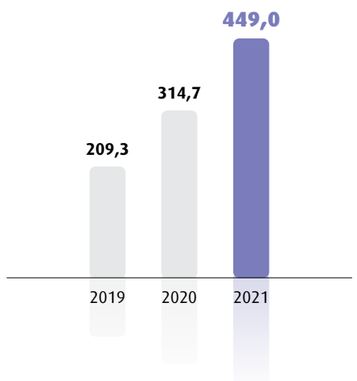

SORUMLU FİNANSMAN VE SÜRDÜRÜLEBİLİR KALKINMA

SORUMLU FİNANSMAN VE **SÜRDÜRÜLEBİLİR İŞ BİRLİĞİ ANLAYIŞIMIZLA KOBİ'LERİMİZİN YANINDA OLMAYA DEVAM EDECEĞİZ.**

Katma değer yaratan firmaları desteklemek için KGF Destek Kredi Paketlerini KOBİ'lere sunmaya devam ettik.

KOBİ'lere Destek

2021 yılında da uygun pek çok yeni ürünü KOBİ'lerimizin kullanımına sunduk.

Bu kapsamda 2021 yılında katma değer yaratan KOBİ'leri desteklemek için KGF Destek Kredi Paketleri kullandırımına devam ettik. Paketler kapsamında; üretimi, istihdamı ve ihracatı desteklerken belirli ürün gruplarında makine imalatı, hammadde ve ara mal imalatı yapan yerli üreticilere uygun koşullarda finansman sağladık. Özellikle yerli makine alımını finanse ederek hem KOBİ'lerimizin yeni teknolojilerle buluşmasını sağlayıp **enerji verimliliğine** katkı sağladık hem de **yerli üretimi** desteledik. KGF İlave İstihdam Destek Paketi ile de özellikle **kadın ve genç iş gücüne sürdürülebilir katkı** sunduk.

Öte yandan **TOBB Nefes 2021 Kredisi** ile işletmelerin sağlıklı büyümesine; **Sürdürülebilirlik ve Kaynak Verimliliği ve Çevreci Araç Kredisi** ile de çevreye ve ekonominin sürdürebilirliğine katkıda bulunduk. Ayrıca 2021 yılında **"Kazançlı POS"** ürünümüzü müşterilerimizin hizmetine sunarak KOBİ'lerin üye işyeri işlemlerinde finansal birikim yapmalarını sağladık.

2021 yılında firma özelinde finansal durum ve çek ödeme performansını bir arada değerlendirerek 'Çek Garanti Limiti' tespit edilen VBanko Çek ürünümüzü yaygınlaştırdık. Böylece ticaret erbaplarının çeklerini garanti altına aldık ve ödemelerini aksatmadan işlerini yürütmelerini sağladık. Ayrıca VBanko Çek Dijital ile de ticari ve tüzel faaliyetli gerçek kişilerin, internet ve mobil bankacılık kanalları üzerinden çeklerine limit ve garanti tanımlayabilmelerine, Bankamız müşterisi olmayan kişilerin ise mobil bankacılık üzerinden tanımlanan garantileri görebilmelerine olanak sağladık.

Pandemi ile birlikte tüm dünyada dijitalleşme konusunda hızlı bir mesafe kaydedildi. Biz de bu dönemde **Ticari Mobil Bankacılık** uygulamamızı zenginleştirmeye devam ettik. KOBİ'lerin birçok bankacılık ürün ve hizmetine Ticari Mobil Bankacılık uygulamamız üzerinden ulaşabilmesini sağladık. KOBİ'lerin uzaktan müşteri olabilmesi için düzenlemeler çerçevesinde çalışmalarımıza ise devam ediyoruz.

Bu dönemde Gerçek Zamanlı Kampanya Yönetimi ile KOBİ ve ticari segmentteki müşterilerimiz için işlem çeşitliliğini artırdık. Bu sayede müşterilerimizin ihtiyaç duydukları anda ihtiyaç duydukları hizmeti, istedikleri kanal aracılığıyla sunabiliyoruz.



KOBİ'lere sağladığımız ürün ve hizmetleri daha geniş kitlelere ulaştırmak için mevcut yapımızı daha da güçlendirdik. Bu kapsamda gerek çevrimiçi gerekse de yüz yüze müşteri ziyaretleri gerçekleştirerek KOBİ'lerin ihtiyaçlarını yakından takip ettik. Bu dönemde yasal KOBİ tanımına göre KOBİ kredilerimizi 130,4 milyar TL'ye çıkardık.

2022 yılında da sorumlu finansman ve sürdürülebilir iş birliği anlayışımızla, KOBİ'lerin kesintisiz şekilde finansmana erişimi ve istihdamın korunması için yeni ürünlerimizle KOBİ'lerin yanında olmaya devam edeceğiz.

KOBİ'lerin birçok bankacılık ürün ve hizmetine Ticari Mobil Bankacılık uygulamamız üzerinden ulaşabilmesini sağladık.

KOBİ Kredi Kullandırımları (Milyar TL)

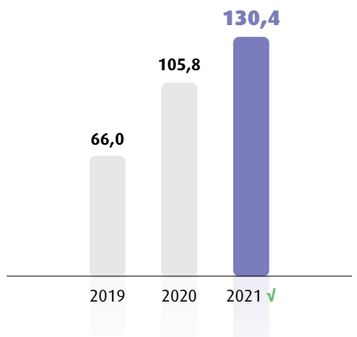

√ Bağımsız Denetim Kuruluşu tarafından sınırlı güvenceye tabi tutulmuştur.

SORUMLU FİNANSMAN VE SÜRDÜRÜLEBİLİR KALKINMA

E-BELEDİYE SİSTEMİNE ENTEGRE OLAN **İLK BANKALARDAN BİRİ OLDUK.**

Belediyelerimizin ihtiyaç duyduğu tüm çözümleri en hızlı şekilde hayata geçiriyoruz.

Yerel Yönetimlere Destek

2021 yılında sorumlu bankacılık anlayışımız ile yerel yönetimlerin finansman ihtiyaçlarında yanlarında olmaya devam ettik.

VakıfBank olarak "Belediye Bankacılığı" konusunda uzun yıllara dayanan bilgi ve birikimimizi nakit yönetimi ve kamu tahsilatları alanındaki güçlü teknolojik altyapımız ile birleştirerek belediyelerimizin ihtiyaç duyduğu tüm çözümleri en hızlı şekilde hayata geçiriyoruz.

2021 yılında İçişleri Bakanlığı koordinasyonunda oluşturulan ve yerel hizmetlerin elektronik ortamda vatandaşa sunulmasını sağlayan "E-Belediye" sistemine kısa sürede entegre olan bankalardan biri olduk.

E-Belediye sisteminin en aktif paydaşlarından biri olarak tüm belediyelere destek olmak üzere hazırlıklarımızı tamamladık. Bu kapsamda belediyelerimizin E-Belediye sisteminde yer alan tahsilat modülüne entegrasyonu için destek oluyoruz.

Önümüzdeki dönemde de belediyelerimizin hizmetlerini yerine getirirken ihtiyaç duyacakları finansmanı sağlamak için gerekli desteği vermeye devam edeceğiz. Aynı zamanda vatandaş ile yerel yönetimler arasındaki bankacılık iş ve işlemlerinin hızlı ve etkin bir şekilde yürütülebilmesi için yenilikçi çözümler üreterek hem yerel yönetimlerin hem de vatandaşlarımızın hayatlarını daha da kolaylaştıracağız.

Dış Ticarete Destek

Dünya çapında 122 ülkede toplam 1.318 banka ve finans kuruluşundan oluşan güçlü muhabir banka ağımız sayesinde müşterilerimizin dış ticaret, garanti mektubu ve ödeme işlemlerine aracılık ediyoruz. Ayrıca, müşterilerimizin orta ve uzun vadeli finansman kaynaklarına ulaşmalarını sağlamak amacıyla alternatif çözümler sunuyoruz. 16 farklı para biriminde ve dünyanın birçok ülkesinde 60'tan fazla bankada bulunan muhabir hesaplarımız ile hem yurt içi hem de yurt dışı döviz ödemelerine aracılık ediyoruz.

"Dış Ticarette Öncü Banka" olma hedefi ile ilerleyerek 2021 yılında da dış ticaret alanındaki uzmanlığımızı müşterilerimizin hizmetine sunduk. Pandemi nedeniyle ortaya çıkan ve etkisini 2021 yılında da artırarak devam ettiren zorlayıcı piyasa koşullarına rağmen Bankamızın dış ticaret pazar payı ve hizmet kalitesini istikrarlı bir şekilde artırdık.

Dış ticaret işlemlerine aracılık ettiğimiz mevcut müşterilerimizin yanı sıra 2021 yılında yeni müşteri kazanımlarıyla beraber dış ticaret işlemi yapan müşteri sayımızı önceki yıla göre %45 oranında artırdık. Böylece artan dış ticaret işlem adetlerimiz ile toplam dış ticaret hacmimizi 2021 yılında bir önceki yıla göre %123 oranında yükselttik.

ARALIK 2021'DE ÇİN KALKINMA BANKASI İLE İKİLİ KREDİ SÖZLEŞMESİ İMZALADIK VE **BANKA TARİHİNDE İLK DEFA ÇİN YUANI CİNSİNDEN YURT DIŞI KAYNAK TEMİN ETTİK.**

Dış ticaret işlem taleplerinin internet bankacılığı ve mobil bankacılık kanallarından iletilmesine imkân tanıyarak müşterilerimizin işlemlerini kolaylıkla ve hızlıca gerçekleştirmesini sağladık. Müşterilerimizin toplu transfer taleplerini, Bankamızla entegrasyon sağlayarak kendi sistemlerine uygun şekilde aktarmasına ve para transferlerinin tek akışla hızlıca tamamlanmasına olanak sağladık. Yabancı para transferi yapan müşteri adedimizi önceki yıla göre %33 oranında artırırken otomatize edilen YP transfer işlemlerinin oranını da %37'den % 45'e yükselttik.

Müşterilerimizin dış ticaret işlemlerini rekabetçi ücretler karşılığında belirli kotalar dâhilinde masrafsız yapmalarını sağlama ve ekonomimizi dış ticaret alanında destekleme hedeflerimiz doğrultusunda, yeni avantajlı işlem paketleri tasarlayıp uygulamaya aldık.

Müşteri ihtiyaçları doğrultusunda özel olarak hazırladığımız avantajlı işlem paketlerinin mobil bankacılık kanalıyla satışının 2022 yılı itibarıyla yapılabilmesi ve müşterilerimizin dış ticaret işlemlerinin tüm aşamalarını alternatif kanallardan rahatlıkla gerçekleştirebilmesini hedefliyoruz.

Uluslararası piyasalardaki gücümüz ve kredibilitemiz sayesinde fonlama yapımızı da çeşitlendirerek güçlendirmeye devam ediyoruz. Bu kapsamda Avrupa İmar ve Kalkınma Bankası (EBRD), Uluslararası Finans Kurumu (IFC) ve Tayvan İhracat ve İthalat Bankası (TEXIM) gibi uluslararası finansman kuruluşları ile yapmış olduğumuz anlaşmalar ile müşterilerimizin ihracat ve ithalat işlemlerini sağladığımız kredilerle destekliyoruz.

Aralık 2021'de Çin Kalkınma Bankası ile ikili kredi sözleşmesi imzaladık ve banka tarihinde ilk defa Çin Yuanı cinsinden yurt dışı kaynak temin ettik. İki ülke arasında dış ticaretin finansmanı ile birlikte genel finansman ihtiyaçları çerçevesinde kullandırılmak amacıyla temin edilen 3,5 milyar Yuan tutarındaki kredinin nihai vadesi 3 yıl olarak gerçekleşti. Böylece geçtiğimiz yıl ikili kredi anlaşmaları ve post-finansman işlemleri kapsamında muhabir bankalardan yaklaşık 1,3 milyar ABD Doları eşdeğerinde fonlama sağladık.

2022 yılında da, dış ticaretin ülke ekonomisine sağladığı önemli katkının bilinci ile dünyanın farklı bölgeleriyle ticaret yapan geniş müşteri kitlemizin talep ve ihtiyaçlarını doğru tespit ederek destek olmayı sürdüreceğiz. Aynı zamanda dış ticaret alanındaki uzun yıllara dayanan bilgi ve tecrübemizin yanı sıra yüksek teknolojimiz, kaliteli hizmetimiz ve yaygın muhabir banka ağımızla müşterilerimize en uygun koşullarda yenilikçi ürünler sunmayı ve alternatif finansman olanakları sağlamayı hedefliyoruz.

Toplam dış ticaret hacmimizi 2021 yılında bir önceki yıla göre %123 oranında artırdık.

SORUMLU FİNANSMAN VE SÜRDÜRÜLEBİLİR KALKINMA

STRATEJİK ÖNEMİ GİDEREK ARTAN TARIM SEKTÖRÜNÜ **GÜÇLÜ BİR ŞEKİLDE DESTEKLEMEYE DEVAM EDİYORUZ.**

2021 yılında çiftçilerimizin işletme ihtiyaçlarını hızlı, kolay ve uygun maliyetlerle finanse ettik.

Tarıma Destek

Sürdürülebilir tarımın ülkemizin geleceği açısından kritik öneme sahip olduğu inancıyla VakıfBank olarak alanında uzman çalışanlarımız ve cazip bankacılık ürün ve hizmetlerimizle çiftçimizin yanında olmaya devam ediyoruz. Bu kapsamda 2021 yılında çiftçilerimizin işletme ihtiyaçlarını hızlı, kolay ve uygun maliyetlerle finanse ettik.

Bu dönemde çiftçilerimize sadece kredi desteği vermekle kalmadık, daha önceden uygulamaya aldığımız ve 2021 yılında da geliştirmelerine devam ettiğimiz Tarım Bankacılığı tablet uygulamamızla finansal destek almak isteyen çiftçilerimize birçok konuda şubeye gitmeden hizmet verdik. Daha önceki yıllarda olduğu gibi 2021 yılında da, sözleşmeli üretim yapan çiftçilerimizin ürün bedellerinin sorunsuz ve sağlıklı şekilde ödenebilmesine olanak sağladık. Bu kapsamda Kayseri, Turhal, Çorum, Erzurum ve Erzincan şeker fabrikaları için şeker pancarı üreten yaklaşık 25 bin çiftçimizin pandemi kuralları çerçevesinde ürün bedeli ödemelerinin hızlı ve sorunsuz şekilde yapılmasına aracılık ettik.

TarımKart Müşteri Sayısı

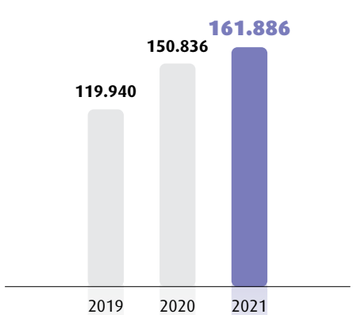

Bitkisel üretimden seracılığa, hayvancılıktan balıkçılığa, üreticilerin tüm işletme ve yatırım kredisi ihtiyaçlarını karşılayarak bugüne kadar 284 bin çiftçiye dokunduk ve 2021 yıl sonu itibarıyla sektöre yaklaşık 2,1 milyar TL değerinde katkı sağladık. Çiftçilerimizin TarımKart ile faizsiz alışveriş yapabildiği VakıfBank anlaşmalı tarım üye işyerlerinin sayısı da yaptığımız yeni anlaşmalarla 10 bini aştı. Ayrıca 2021 yılında yaptığımız anlaşmalar neticesinde TarımKart üye işyeri cirosunda da önceki yıla göre %83 oranında artış sağladık.

Mikro ölçekli çiftçinin korunması ve daha iyi üretim yapabilmesi için tarımsal oda, birlik ve kooperatiflere büyük önem veriyoruz. Tariş, Pankobirlik, sulama kooperatifleri, damızlık ve sığır yetiştiricileri birlikleri gibi önde gelen birlik ve kooperatiflerle yapılan iş birlikleri kapsamında, birlik ortaklarına tarımsal girdi teminlerini uygun maliyetlerle karşılamaları konusunda fırsatlar sunduk. Ayrıca TMO'yla yaptıkları anlaşma kapsamında ürün bedeli ödemelerine aracılık ederek, lisanslı depoculuk faaliyetlerinin gelişmesine destek verdik. Üreticilerimize ELÜS (Elektronik Ürün Senedi) teminatı karşılığında kredi kullandırdık.

Bunun yanında, traktör kredileri, tarım arazisi, tarım ekipmanı ve süt hayvanı alımı gibi 5 yıl vadeli yatırım kredileri ile çiftçilerin her türlü finansman ihtiyaçları için uygun faiz oranları sunduk. VakıfBank Tarım Bankacılığı kapsamında çiftçilerimizin üretim metotlarını modernleştirmelerini teşvik etmek amacıyla **"Organik Tarım ve Sera Kredisi"**, emek ve enerji tasarrufu sağlamaları için müşterilerimize **"Tarım Ekipmanları Kredisi"**, atıl kalan arazilerin tekrar üretime kazandırılması için de **"Tarım Arazisi Alım Kredisi"** gibi 30'dan fazla ürün ile üreticilerimize hizmet vermeye devam ediyoruz.

Tarım Bankacılığı iş kolunda çiftçi ve değer zincirindeki işletmelere yönelik yenilikçi çözümlerimizi tanıtmamız sonrası pek çok paydaş ile 40 bine yakın çiftçiye şube dışında belirlenen yerlerde 70 kişiden oluşan 20'den fazla ekiple destek verdik.

VakıfBank olarak tarım sektörüne yalnızca kredi veren bir finansman kuruluşu değil; çiftçinin hayatına kattığı değer ile tam anlamıyla tarım bankacılığı yapan bir banka olarak çalışmalarımıza devam edeceğiz.

2021 yıl sonu itibarıyla Sky Limit müşterilerimizin sayını 1,8 milyonun üstüne çıkardık.

Hane Halkına Destek

Bireysel bankacılık alanındaki deneyimimiz ve müşteri odaklı stratejimiz ile sektörün önde gelen bankalarından biri olarak 19 milyonu aşkın bireysel nitelikli müşteriye hizmet veriyor, hem kredi hem tasarruf mevduatındaki ürünlerimiz ile hane halkına finansal konularda destek sağlamaya devam ediyoruz.

Kurulduğu ilk günden bu yana tüm faaliyetlerinde kendisiyle birlikte ülke ekonomisini de büyütmeyi hedefleyen bir banka olarak, üretimi, ihracatı ve istihdamı desteklemenin yanında bireysel müşterilerimiz için de tasarruflarını en etkili şekilde değerlendirmelerini sağlayacak yeni ürünler sunmak için çalışıyoruz. Tüm dünyayı etkisi altına alan Kovid-19 salgını, finansal piyasalarla birlikte reel ekonomilere ve günlük yaşama da olumsuz yansıdı. Bu kapsamda, bireysel müşterilerimizin salgının olumsuz etkilerinden en az etkilenmesi için uygun faiz oranlı kredilerimiz ile bireysel müşterilerimize destek oluyoruz.

Bankamızın dijital dönüşümü hızla devam ederken müşterilerimizin talep ve ihtiyaçlarına uygun yenilikçi çözümler üretmeye devam ediyoruz. Dijital dönüşüm ruhuna ve yeniliklere verdiğimiz önem ile bankacılık sektörü için bir ilki daha gerçekleştirdik. Mastercard firması ile yaptığımız iş birliği ile dijital harcama alışkanlığı olan bireysel müşterilerimizin yapacakları e-ticaret alışverişlerinde ödeme ekranı üzerinden kredi kullanabilmelerini sağlayacak "Anında Dijital Kredi" ve "Anında Dijital Taksitli Ek Hesap" ürünlerini müşterilerimizin hizmetine sunduk.

Ayrıca, kredi limit yönetimini müşterilerinin inisiyatifine bırakarak bütçe yönetimini kolaylıkla ve üstelik bunu şubeye gitmeden mobil ya da internet bankacılığı üzerinden yapabilmelerini sağlayan Bankamızın Sky Limit ürünü her kesimden kullanıcı için cazip bir seçenek olmaya devam etti. Sektör, meslek ve gelir gibi özelliklerine göre belirlediğimiz müşterilerimize çalıştıkları kurum ile buralardaki görev ve unvanları çerçevesinde özelleştirilmiş limitler tanımlamayı sürdürdük. Böylece yıl sonu itibarıyla 1,8 milyondan fazla kişiyi Sky Limit müşterisi yaptık.

2021 yılında ülkemizde enerji verimliliği yüksek konut sayısının artırılarak sürdürülebilir kalkınmaya katkı sağlanması amacıyla bina enerji performansı A veya B sınıfı olan tamamlanmış veya natamam konutların finansmanına özel "Yeşil Konut Kredisi" kampanyasını müşterilerimizin hizmetine sunduk. Ek olarak, Çevre Dostu Konut Kredisi kapsamında 160 binden fazla fidan dikerek gelecek nesillerin daha yeşil, daha güzel, çevre dostu bir dünyada yaşamasına katkı sağladık.

Sürdürülebilir bankacılık anlayışımızı desteklemek amacıyla benzinli, dizel veya LPG'li araçlara kıyasla karbon salımı çok daha az olan elektrikli ve hybrid araçların alımına yönelik müşterilerimizin ihtiyaç duydukları finansal desteği sağlayan uygun faizli "Doğa Dostu Taşıt Kredisi"ni müşterilerimizin hizmetine sunduk. Bununla beraber, pandemi süreci ile birlikte müşterilerimizin şubeye gitmeden ihtiyaçlarına cevap verebilmek ve çevreye verilen zararın en aza indirilmesini sağlamak amacıyla taşıt kredilerimizin de kağıt israf ve maliyeti olmadan dijital onaylı kullandırılabilmesi için çalışmalara başladık.

Tasarruflarını değerlendirirken kurdaki yükselişten kaynaklanan kaygılarını gidermek isteyen vatandaşlarımız için finansal bir alternatif olarak sunulan "Kur Korumalı TL Vadeli Mevduat Hesabı"nı Aralık ayında müşterilerimizin hizmetine sunduk. Ayrıca 2021 yılında, vadeli gibi kazandıran ve vadesiz gibi harcanabilen avantajlı faiz oranlarına sahip günlük mevduat ürünümüz Arı Hesabı, SKY Limiti olan müşterilere özel avantajlı faiz oranlarına sahip SKY Mevduat Hesabı ve dijital kanallar yoluyla sunduğumuz kampanyalarımız ile hane halkının tasarruflarına güç kattık.

Ayrıca bu dönemde konusunda uzman özel bankacılık portföy yöneticilerimizle kişiye özel finansal çözümler üretiyor, müşteri konforuna önem vererek tasarlanan özel hizmet noktalarımızda, standart bankacılık ürünlerine ek olarak, müşterilerimizin varlığını, risk ve getiri beklentilerine uygun bir şekilde yönetiyoruz. Büyüme politikalarımızı Banka dışı yeni müşteri kazanımı ve müşteri memnuniyeti eksenine oturtarak, 2021 yılında hedef müşteri gruplarına yönelik yaptığımız çalışmalar ile özel bankacılık müşteri sayımızı %15 oranında artırdık.

VakıfBank olarak 2022 yılında da müşterilerimizin talep ve ihtiyaçlarını ileri veri analitiği uygulamaları ile tespit ederek, oluşturacağımız dijital ürün ve hizmetlerle sektörde öncü olmaya devam edeceğiz.

Bireysel Krediler ve Değişimi Grafiği
(Milyar TL)

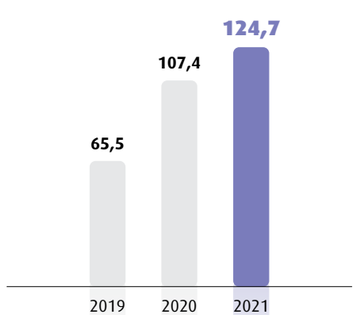

SORUMLU FİNANSMAN VE SÜRDÜRÜLEBİLİR KALKINMA

ÇEVRESEL VE SOSYAL RİSK YÖNETİM SİSTEMİNİN KURULMASINA YÖNELİK **ÇALIŞMALARIMIZA DEVAM EDİYORUZ.**

2022 yılında Çevresel ve Sosyal Etkilerin Yönetimi Politikamızı yayınlamayı hedefliyoruz.

Sorumlu Finansman
Topluma ve çevreye katkıda bulunma görevimizin temelinde yer alan sorumlu finansman anlayışımız çerçevesinde finansman sağladığımız projelerin çevresel ve sosyal etkilerine ilişkin bir sorumluluğumuz olduğunun farkındayız. Bu kapsamda **finansman sağladığımız projelerin çevresel ve sosyal etkilerini değerlendirmek amacıyla Kredi Politikası Belgemizde "Çevresel ve Sosyal Etki Değerlendirmesi ve Sürdürülebilirlik" özel bir başlık olarak yer alıyor.** Böylece finansman sağladığımız bu projelerle olumlu dolaylı etki yaratmaya odaklanıyor, finansmanda **çevre dostu projelere, enerji verimliliği ve yenilenebilir enerji projelerine öncelik tanırken, belirli bazı sektörleri ise yasaklı sektörler kapsamına alıp finansman sağlamıyoruz.**

Projelerin çevresel standartlara ilişkin sağlaması gereken dokümanları proje finansmanından önce talep ediyoruz. Çevresel kriterlere ilave olarak çalışan ve insan hakları, etik değerler, çocuk işçi çalıştırmama ve zorla çalıştırmama konularında çeşitli sosyal kriterlere de uyulmasını bekliyoruz.

Finansman sağladığımız projelerde yaratılan olumlu etkinin devamlılığını takip etmeyi sorumluluğumuz olarak gördüğümüz için projelerin yatırım ve işletme dönemlerinde çevresel ve sosyal performanslarını ve verilen taahhütlerin gerçekleşme durumunu da takip ediyoruz.

Sorumlu bankacılık anlayışı çerçevesinde proje finansmanı aşamasında uyguladığımız bu süreçler Dünya Bankası (WB), Avrupa İmar ve Kalkınma Bankası (EBRD), Avrupa Yatırım Bankası (EIB), Fransız Kalkınma Ajansı (AFD) ve Alman Kalkınma Bankası (KfW) gibi uluslararası finans kuruluşları ile iş birliği içinde çalışmamızı da kolaylaştırıyor. Böylece ilgili kuruluşlar aracılığıyla finansman sağladığımız pek çok projenin gerekliliklerinden olan yüksek etik, çevresel ve sosyal kriterlerinin karşılanması sürecini başarı ile yönetebiliyoruz.

2020 yılında Dünya Bankası ile 250 milyon ABD Doları tutarındaki Acil Durum Firma Destek Projesi'ni imzaladık. Kovid-19 salgınından en çok etkilenen KOBİ'lerin işletme sermayesi ve yatırım kredisi ihtiyaçlarının finanse edileceği proje kapsamında **Dünya Bankası politikaları gereğince finanse edilecek her kredi başvurusunun Çevresel ve Sosyal Risk Yönetimi Sistemi'ne tabi tutulması zorunludur.** Bu kapsamda projeye özgü olarak Çevresel ve Sosyal Risk Değerlendirme Aracı tasarladık ve **kredi kullandırım sürecine 2021 Nisan ayı itibarıyla başladık.**

2020 yılında Fransız Kalkınma Ajansı (AFD) ile enerji verimli konutlara özel 200 Milyon Euro kaynak anlaşması gerçekleştirdik.

Yine 2020 yılında Fransız Kalkınma Ajansı (AFD) ile enerji verimli konutlara özel 200 Milyon Euro kaynak anlaşması gerçekleştirdik. Bu kaynak kapsamında, Türkiye'ye daha sürdürülebilir bir kalkınma yolunda eşlik edebilmek için konut inşaatı sektöründen kaynaklanan konut enerji tüketimini ve sera gazı emisyonlarının azaltımına destek olmayı amaçlıyoruz. Anlaşma ile birlikte, Türkiye'deki sektör uygulamalarının çevre dostu hale getirilmesi amacıyla inşaat üreticilerinde farkındalık yaratılarak yeşil konut piyasasının gelişimine katkıda bulunmayı hedefliyoruz. Diğer yandan ekonomik ömrü boyunca bütçe dostu olan yüksek enerji verimliliğine sahip konutları tercih eden müşterilerin krediye erişimi de kolaylaşacaktır.

Ayrıca Fransız Kalkınma Ajansı'ndan (AFD) sağladığımız fon kapsamında kredi tahsis süreçlerinde Çevresel ve Sosyal Risk Yönetim Sisteminin kurulmasına yönelik çalışmalarımıza da devam ediyoruz. Bu kapsamda sisteme özgü Bankamız bünyesinde Çevresel ve Sosyal Etki Analiz Müdürlüğü adında yeni bir birim tahsis ettik. Kurulacak sistemin gelişimi konusunda belirli aşamalar kaydettik. Sisteme 2022 yılında öncelikli olarak **20 milyon ABD Doları üzeri Proje Kredileri'ni dahil edeceğiz**. Ardından, Banka içerisindeki kapasite gelişiminin de katkısıyla bireysel krediler hariç tüm kredi portföyünü sisteme dahil etmeyi planlıyoruz. Ayrıca Çevresel ve Sosyal Etkilerin Yönetimi Politikamızı ve bu dokümanın ekinde yer alan Yasaklı Faaliyetler Listemizi (Exclusion List) 2022 yılı içerisinde yayınlamayı hedefliyoruz.

Önümüzdeki dönemde de çevre dostu projelere, enerji verimliliğine ve yenilenebilir enerji projelerine öncelik tanıyarak sürdürülebilirlik alanında güçlü adımlar atmaya devam edeceğiz.

entelektüel sermayemiz

Dijital Kanalları Kullanan Toplam Müşteri Adedi

9.043.802

2021 Yılında Marka Tescili Alınan Ürün/Hizmet Sayısı

23

Öncelikli Konular ve Sürdürülebilir Kalkınma Amaçları

Dijital Dönüşüm

Risk Yönetimi

RİSKLER

Yasal düzenlemelere ve bankacılık etik kurallarına uyumda karşılaşılabilecek sorunlar

Yıkıcı teknolojik gelişmelere gereken hızda uyum sağlanamaması

Değişen müşteri alışkanlıklarına uygun ürün ve hizmetlerin geliştirilememesi

Siber saldırılara karşı yetersiz kalınması

Doğal kaynakların bilinçsiz kullanımının iklim değişikliğine olumsuz etkisi

FIRSATLAR

Düzenleyici ve denetleyici otoriteler ile koordineli bir şekilde çalışmak

Teknolojik gelişmeler

Fintech'ler ile ortak çalışmalar

Yeni ürünlerin ve hizmet alanlarının ortaya çıkması

Dijital dönüşümün doğal kaynak kullanımını azaltması

Özgün projeler ile iklim değişikliğine pozitif katkı sağlanması

DİJİTAL DÖNÜŞÜM

2021 YILINDA NAKİT YÖNETİMİ ÜRÜNLERİ AÇISINDAN SEKTÖRDE YENİ BİR ANLAYIŞ GETİRECEK OLAN VE "BİR SONRAKİ BANKACILIK" OLARAK TANIMLADIĞIMIZ, **VAKIFBANK İNOVASYONU "VİNOV" ÜRÜNÜMÜZÜN GELİŞTİRMELERİNİ TAMAMLADIK.**

Büyük veri, yapay zekâ, veri analitiği, siber güvenlik, açık bankacılık ve robot yazılım başlıklarına gündemimizin ön sıralarında yer veriyoruz.

Şube Dışı Kanallardan Gerçekleşen İşlemlerin Oranı

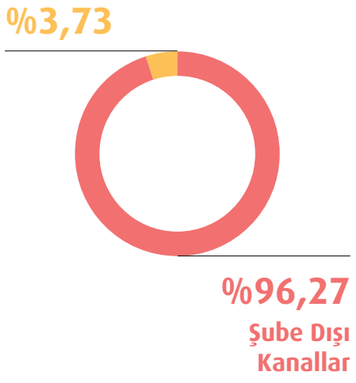

Teknolojik gelişmelerin yaşam biçimini değiştirdiği çağımızda bilişim dünyasına öncülük eden bankacılık sisteminin bir parçası olarak dijitalleşmeyi merkeze alan uygulamalar geliştirmeye devam ediyoruz.

Dijital çağ ile hayatımıza giren kavramlar arasında yer alan büyük veri, yapay zekâ, veri analitiği, siber güvenlik, açık bankacılık ve robot yazılım başlıklarına gündemimizin ön sıralarında yer veriyoruz. Dijital dönüşüm ile gelen yeni iş yapış yöntemlerini, uygulamaları ve teknolojileri kullanarak dijital bankacılığın geleceğini şekillendirmeye devam ediyoruz. Ayrıca attığımız adımlar ile müşterilerimize verdiğimiz kesintisiz hizmeti yaygınlaştırmanın yanı sıra operasyonel verimliliğimizi de artırarak sektördeki rekabet gücümüzü de sağlamlaştırıyoruz.

Finans dünyası yeni bir dijital boyuta geçmeye çalışıyor. VakıfBank olarak biz de çağa öncülük ediyoruz. Dijital olgunluğumuzu müşteri deneyimini iyileştirmek için seferber ediyoruz. Dijital kapasitemiz, dijital zekâmız ve bilgi birikimimiz ile sürekli değişim ve gelişim peşindeyiz. Müşterilerimizin ihtiyaçlarını merkezimize alarak geliştirdiğimiz teknolojilerle sektörde fark yaratıyoruz.

2021 yılında nakit yönetimi ürünleri açısından sektörde yeni bir anlayış getirecek olan ve "Bir Sonraki Bankacılık" olarak tanımladığımız, VakıfBank inovasyonu **"Vinov"** ürünümüzün geliştirmelerini tamamladık. Vinov ile bireysel ve ticari nitelikli tüm müşterilere hitap eden, vadeli ödemelerde VakıfBank garantisi sunan, bireysel ve ticari nitelikli tüm Bankacılık müşterileri tarafından 7/24 kullanılabilecek olan, uçtan uca dijital bir ödeme yönetimi hizmeti sunuyoruz. Aynı zamanda Vinov İşyeri özelliği ile de tahsilat yöntemi sunan yenilikçi bir bankacılık ekosistemi yaratıyoruz.

Dijitalleşme yarışında, ticari müşterilere sunulan ürün ve hizmetler açısından sektöre liderlik etme anlayışındayız. Dijitalleşme ve açık bankacılığın birbirinden ayrılmaz bir ikili olarak bankacılık sektörünü dönüştüreceğini düşünüyoruz. Bu kapsamda 2021 yılında sunduğumuz yeni ürün ve hizmetler ile ticari müşterilerimiz için özel deneyimler yarattık. Bunların başında **Tüm Hesap, KOBİ Dijital Kredi Platformu ve Şahıs Firmalarının Uzaktan Müşteri Edinimi** projelerimiz geliyor.

Açık bankacılık kapsamında yeni dijital bankacılık ürünümüz **VakıfBank Tüm Hesap** ile işletmeler, müşterisi oldukları diğer bankalardaki hesap bilgi ve hareketlerini her bankanın dijital kanallarına ayrı ayrı girmelerine gerek kalmadan VakıfBank Mobil ve İnternet Bankacılığı üzerinden görüntüleyebilmelerini sağladık. Böylece müşterilerimizin iş süreçlerini daha verimli, kolay ve akıcı hale getirmeyi hedefliyoruz.

Nakit yönetimi hizmetleri noktasında da gücümüzü pekiştiriyoruz. Müşterilerimizin işlemlerini webservisler/API'ler üzerinden daha esnek yapabilmesi için mevcut hizmet verdiğimiz webservis ürünlerimiz olan **Online Toplu Ödeme Sistemi, Online Hesap Hareketleri, Online Vergi Ödemeleri, Online Doğrudan Borçlandırma Sistemi** gibi ürünlerimize müşterilerimizin talepleri doğrultusunda 2021 yılında yeni özellikler ekledik.

Bankamız operasyonel süreçlerinin iyileştirilmesi kapsamındaki çalışmalar ile dijitalleşmeyi kendi içimizde bir dönüşüm felsefesi haline getirdik. Dijital bankacılık uygulamalarımız ile hız ve erişilebilirliğin artırılmasının yanı sıra, süreçlerde verimlilik ve kaynak kullanımında tasarruf sağlıyoruz. Bu farkındalık ile çalışanlarımızın hayatını kolaylaştıracak uygulamaları hayata geçirmeye devam ediyoruz. İş süreçlerimizin dijitalleşmesi ve merkezileşme kapsamında geliştirilen uygulamalarımız ile birçok süreçte sürekli iyileştirme gerçekleştiriyor, tüm süreç adımlarını hizmet seviye anlaşmaları kapsamında tanımlayarak ölçüyoruz. Ayrıca **robotik süreç otomasyonu** entegrasyonları ve **QR barkod okuma** gibi teknolojilerin kullanımı ile operasyonel verimliliğimizin artırılmasını sağlıyoruz.

Dijital çağ olarak adlandırdığımız bu süreçte, geleceğin bankacılığını tasarlıyor ve öncü rol üstleniyoruz. Bu yaklaşımımızla müşterilerimizin yaşamlarını da kolaylaştırıyoruz. Müşterilerimizin finansal konforuna odaklanıyor ve finansal hizmetlere 7/24 kesintisiz erişimini online platformlarımız üzerinden sağlıyoruz. Bu dönemde **şube dışı kanallardan yapılan işlemlerin payı %96**'ya ulaştı. Şube dışı kanallarla birlikte, müşterilerimizin hayatlarını kolaylaştırmak amacıyla şubeden yapılan bazı işlemlerin dijitalleştirilmesi için de çalışmalarımıza devam ediyoruz.

Bu kapsamda müşterilerimize daha kolay ve cazip hizmetler sunmak üzere hizmet kanallarımızı sadeleştirerek yapay zeka destekli ses ve yüz tanıma yetenekleri ile donatmaya devam ediyoruz. Salgın döneminde temassız işlemler, çağrı merkezinin uzak çalışmaya uygun hale getirilmesi ve uzaktan müşteri edinimi için yeni uygulamaları hızla kullanıma aldık.

2021 yılında Dünya'nın önde gelen ödeme teknolojileri markası Mastercard iş birliğiyle gerçekleştirdiğimiz **'Click Kart'ı** müşterilerimizin hizmetine sunduk. Click Kart'a başvuru yapan Banka müşterilerimizin, anlık olarak tamamlanan değerlendirme sürecinin ardından, onaylanan dijital kartları ile kurye sürecini beklemeden internet üzerinden anında alışveriş yapabilmelerini ve fiziki POS cihazlarında Mobil Temassız ödeme veya QR ödeme ile kartı hemen kullanabilmelerini sağladık.

Günümüzde müşteri alışkanlıklarındaki değişim sektör değişimi ile paralel gelişim gösterirken regülasyonun izin verdiği ölçüde Bankacılık sektörünün bir parçası olarak biz de bu değişimlere uyum sağlıyoruz. Bu çerçevede, 'Açık Bankacılık' alanında FinTech firmalarına açık uygulama çeşitliliğini arttıran ve sektöre yön veren bankalar arasında olmayı hedefliyoruz. Ayrıca robotik süreç otomasyonu ve yapay zeka kullanımının yaygınlaştırılması, hiperotomasyon modellerinin geliştirilmesine 2022 yılında da devam edeceğiz.

Şube dışı kanallarla birlikte, müşterilerimizin hayatlarını kolaylaştırmak amacıyla şubeden yapılan bazı işlemlerin dijitalleştirilmesi için çalışmalarımıza devam ediyoruz.

İNTERNET BANKACILIĞI VE MOBİL BANKACILIK

2021 YILINDA TOPLAM DİJİTAL BANKACILIK **MÜŞTERİ SAYIMIZ 9 MİLYONU AŞTI.**

"Dijital kolaylaştırır" yaklaşımımızla müşterilerimizin talep ve beklentilerine uygun çözümler üretiyoruz.

Mevcut bankacılık hizmet ve ürünlerimizin yanı sıra, teknoloji üretimine de büyük önem veren bir banka olarak bir yandan Türkiye ve dünyadaki en iyi bankacılık uygulamalarını müşterilerimize sunarken bir yandan da sektörde öncü olacak uygulamalar geliştiriyoruz.

VakıfBank kullanıcılarına en iyi mobil deneyimi sunmak adına geliştirme çalışmalarımızı sürdürüyoruz. Kullanıcılarımızın konfor alanını genişletmek, basit dil, güvenli uygulama, kolay kurulum ve sade tasarımı ile kullanıcılarımıza en iyi mobil uygulama deneyimini yaşatıyoruz. NFC, Yüz Tanıma ve OCR teknolojileri ile müşterilerimizin işlemlerini şubeye gitmeden ve çağrı merkezini aramadan kolayca gerçekleştirmesine olanak sağlıyoruz. Mobil uygulama üzerinden NFC ile kimlik okuma işlemini gerçekleştiren ilk banka olduk. Şube ve çağrı merkezi üzerinden en sık yapılan işlemlerden olan para transferi limiti artırma, şifre alma, hesap işlem türü değiştirme ve aktivasyon işlemlerini de yüz tanıma teknolojisi sayesinde VakıfBank Mobil'e taşıdık. Uzaktan müşteri olma uygulamasını hızlı ve güvenli bir şekilde devreye alarak 2021 yılı Mayıs başından yıl sonuna kadar yaklaşık 74 bin kişiyi tamamen uzaktan yürütülen süreçle Bankamız müşterisi yaptık. Bu dönemde 1,2 milyon yeni dijital müşteri kazanarak toplam dijital bankacılık müşteri sayımızı 9 milyonun üzerine çıkarttık. Dijital kanallar üzerinden yapılan işlem hacmini 2021 yıl sonu itibarıyla bir önceki döneme göre %36 oranında artırdık.

"Dijital kolaylaştırır" yaklaşımımızla müşterilerimizin talep ve beklentilerine uygun çözümler üretiyor, ürün ve hizmetlerimizin sayısını her geçen gün artırıyoruz. Bu yaklaşımımızla, teminat mektubunun güvenini çekin dolaşım kolaylığıyla birleştiren **'VBanko Çek Dijital'**, ile güvenli ticaretin daha da hızlı ve etkili bir şekilde yürütülmesine destek olduk. VBanko Çek Dijital ile yasal sorumluluk tutarından daha fazlasını garanti altına aldık. Çeki alan kişi, VakıfBank müşterisi olmasa dahi, çekin üzerindeki karekodu VakıfBank Mobil uygulamasında okutarak garanti tutarını ve geçerlilik tarihini anında sorgulayabiliyor.

VakıfBank müşterisi olanlar, Bankamızın en yenilikçi hizmetlerinden yapay zekâ temelli dijital asistan ViBi ile bankacılık işlemlerini kolaylıkla yürütüyor. Halihazırda 5,1 milyondan fazla kişi tarafından kullanılan ViBi 400'e yakın bankacılık işlemi için destek sağlamaya devam ediyor. Müşteriler için hız ve kolaylık sağlayan ViBi'nin toplam etkileşimi 45,5 milyon civarında. ViBi, 5.000 üzerinde soruyu yüzde 94 oranında başarılı bir şekilde yanıtlayabiliyor. Para transferi, kredi başvurusu, QR kodla para çekme-yatırma, nakit avans, limit belirleme ile güncel kur bilgileri öğrenme gibi birçok bankacılık işlemini gerçekleştirilebiliyor.

Dijitalleşme ile sağladığımız hizmetlerin müşterilerimizin karbon ayak izini de azalttığının ve dolaylı olarak iklim değişikliği ile mücadeleye katkı sağladığının bilincindeyiz. Buna ek olarak müşterilerin dijital göçünün hızlanarak alternatif dağıtım kanallarının daha aktif şekilde kullanılacağını da göz önünde bulunduruyoruz. Bu sebeple 2022 yılında da teknolojik altyapımız, ürünlerimiz ve uygulamalarımızla hızımızı ve verimliliğimizi daha da artıracak, inovasyona öncülük etmeyi ve bu alandaki ilkleri gerçekleştirmeyi sürdüreceğiz.

Dijital Bankacılık Müşteri Sayısı

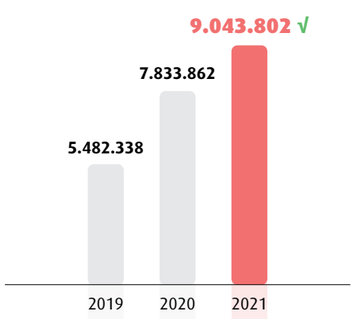

√ Bağımsız Denetim Kuruluşu tarafından sınırlı güvenceye tabi tutulmuştur.



BİLGİ TEKNOLOJİLERİ

KENDİ BANKACILIK YAZILIMINI, KENDİ KAYNAKLARI İLE KODLAYIP GELİŞTİREN, **SEKTÖRDE ÖNCÜ BİR BANKAYIZ.**

İnovasyon Odaklı MeetUp Seminerleri:
6 adet

Tasarım Odaklı Düşünce Çalıştayları:
2 adet

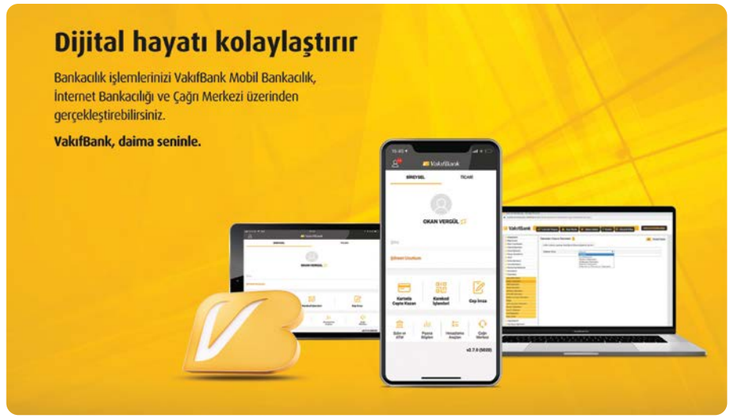

Teknolojik gücümüzü ve yeteneklerimizi sürekli geliştirerek müşterilerimize kolay, güvenli, cazip ve yenilikçi çözümler ve hizmetler sunmaya devam ediyoruz. Modern bankacılık yazılımı ve güçlü teknolojik altyapımızla finansal hizmetlerde yenilikçi dönüşümler sağlayarak, kattığı değeri sürekli artıran girişimci bir teknoloji organizasyonu olma vizyonu ile sürekli mesafe kat ediyoruz.

Kendi bankacılık yazılımını, kendi kaynakları ile kodlayıp geliştiren, sektörde öncü bir bankayız. Bu alandaki nitelikli insan kaynağımız ve yenilikçi vizyonumuz ile bilgi teknolojileri alanındaki gelişmeleri yakından takip ediyor, sektörde öncü ve fark yaratan ürün ve hizmetleri müşterilerimizin kullanımına sunuyoruz.

Her gün milyonlarca bankacılık işlemi gerçekleştiren bir banka olarak günümüzde kurumların en değerli varlığının "veri" olduğunun bilincindeyiz. Veri analitiği, veri güvenliği ve veri yönetimine gösterdiğimiz önem çerçevesinde verinin doğru ve etkin kullanılması, veri kalitesinin artırılması için konuyla ilgili gelişmeleri dikkatle takip ediyor ve uyguluyoruz.

Veri analitiği, hızla değişen ve gelişen dünyada, işletmelerin daha hızlı ve isabetli kararlar alabilmelerini sağlayarak verimlilik, kârlılık ve sürdürülebilirlik gibi kritik konularda rekabet avantajı yaratmaktadır. Bu bakış açısı ile veri analitiği konusundaki çalışmalarımıza ve bu alandaki yetkin insan kaynağı yatırımlarımıza devam ediyoruz. Veriden değer üretme hedefimiz doğrultusunda analitik süreçlerimizi ve nitelikli insan kaynağımızın yeteneklerini geliştiriyoruz. Veri altyapısına yönelik çalışmalar kapsamında veri kaynaklarımızı genişletiyoruz. Veriye ulaşma ve analiz etme kabiliyetlerimizi güncel teknolojiler ile sürekli yeniliyoruz. Karar süreçlerinde veri kullanımını daha da yaygınlaştırmak ve kolaylaştırmak üzere birimlerimizin kendi raporlarını kolayca oluşturabilecekleri yeni iş zekası araçları geliştiriyoruz. Robotik otomasyonu bankacılık işlemlerinde ve elle yapılan tüm operasyonel faaliyetlerimizde daha fazla yaygınlaştırarak iş gücü verimliliğimizi yükseltiyoruz. Robotik otomasyon ürünüyle aynı kurallara sahip tekrarlanan işleri robotlarımız vasıtasıyla yaparak hem iş gücünden tasarruf ediyoruz hem de hatalı işlem riskini minimize ediyoruz. Ayrıca Temel Bankacılık ve dijital kanallar başta olmak üzere veri analitiği, yapay zekâ, uzaktan müşteri edinimi, ses ve yüz tanıma, açık bankacılık gibi konularda çalışmalarımıza hızla devam ediyoruz. Önümüzdeki dönemde de robotik süreç otomasyonu ve yapay zeka kullanımının yaygınlaştırılması, hiperotomasyon modellerinin geliştirilmesi ana stratejilerimizden biri olarak görüyoruz.

Proje geliştirme sürecinde çeviklik ve üretkenliğimizi daha da artırmak üzere çevik yaklaşımı benimsiyoruz. Bu dönemde Bilgi Teknolojileri gücümüzü çevik takımlarla yeniden organize ettik. Çevik dönüşümün deneyimi kucaklayan yaklaşımını esas alarak sürekli iyileşmeyi hedefliyoruz. Çevikliği müşterilerimizin ihtiyaçlarını ön planda tutan ve tüm paydaşlarımız ile eşgüdümü sağlayan bir iş yapış yöntemi olarak ele alıyoruz.

Şubelerimizde ve Genel Müdürlük birimlerimizde operasyonel yüklerin ve işlem risklerinin azaltılması amacıyla süreçlerimizi hem dijital ortamlara taşımak hem de operasyonel işlemleri merkeze almak için çalışmalar yürütüyoruz.

Bu dönemde Bankamız çalışanlarının ihtiyaç duydukları eğitimi ihtiyaç duydukları anda almalarını sağlamak üzere yapay zeka tabanlı öğrenebilen ve öğretebilen ekran deneyimi olan V-Coach'u tasarladık. Bankamız ana bankacılık yazılımı VIT Ekranlarında, kullanıcının yaptığı hataları, geçirdiği süre gibi kriterleri göz önüne alarak bir yapay zeka modeli oluşturduk. Model çıktısı ile gerekli durumlarda kullanıcıya ekran özelinde eğitim ataması sağladık. Böylece kullanıcıların ekran üzerindeki yetkinliklerini artırarak iç müşteri deneyiminin ve memnuniyetinin artırılmasını, anlamanın kolaylaştırılmasını, zaman ve maliyet tasarrufu sağlanarak operasyonel hataların önüne geçilmesini sağladık. "V-Coach" adıyla lansmanını yaptığımız uygulamamız ile IDC Ödülleri "Future of Work" kategorisinde 3. lük ödülü kazandık.

Stratejilerimiz ve "yenilikçilik" ve "lider banka olma" değerlerimiz ile uyumlu hareket eden VakıfBank Ar- Ge Merkezimiz V-LAB, 2021 yılı içinde yapay zekâ, veri madenciliği, müşteri deneyimi ve ödeme sistemleri gibi pek çok alanda fikir geliştirme ve iş birliği çalışmaları gerçekleştirmeye devam ediyor. 2021 yılında da Ar- Ge Merkezimizde İnovasyon Odaklı MeetUp Seminerleri, Design Thinking Çalıştayları ve üniversiteler ile iş birliği çalışmaları ile Açık İnovasyon Merkezi çalışmalarına devam ettik.

Ayrıca bu dönemde ikincisini düzenlediğimiz "Hack to the Future" yarışması ile genç yazılımcıları, programcıları ve tasarımcıları buluşturduk. Büyük ilgiyle takip edilen bu etkinliğimizi bu yıl "Dijital Finansın Geleceğine Yön Ver" konseptiyle 19-21 Mart tarihleri arasında çevrimiçi olarak düzenledik. 84 katılımcının yarıştığı hackathon'da gençler dijital becerilerini sergileme şansı buldu. 32 takım arasından finale kalan 10 takımın sunumlarını takım yetkinliği, özgünlük, yenilikçi teknoloji, iş modeli, tasarım, ticarileşme/ölçeklenme, sunum, yapılabilirlik, sosyal fayda ve prototip kriterlerine göre değerlendirdik. "En İyi Minimum Viable Product", "En İyi Sosyal Girişim", "En Yenilikçi Teknolojik Çözüm", "En İyi Kullanıcı Deneyimi Tasarımı" ve "En Global Çözüm" kategorilerindeki ödüllerimizi sahipleriyle buluşturduk. Sosyal sorumluluklarımızdan biri olarak gördüğümüz bu etkinliği önümüzdeki dönemde de gerçekleştirmeye devam edeceğiz.

Güçlü Türkiye'nin Lider Bankası olma vizyonumuz ile müşteri odaklı ve yenilikçi ürünlerimizi müşterilerimizin kullanımına sunmaya devam ederken bankacılık uygulamalarının dijital dönüşümünün riskleri de beraberinde getirdiğin farkındayız. Bu nedenle, siber saldırı riskleri, her türlü verinin güvenliği ve kişisel verinin korunması konuları yüksek önem verdiğimiz konular arasında bulunuyor. Bu alanlarda sürekli kendimizi geliştiriyor ve her geçen gün daha güvenli bir bankacılık deneyimi yaratmak için çalışmalarımızı sürdürüyoruz. Bu alandaki çalışmalarımız sadece sektördeki rekabet gücümüzü perçinlemekle kalmıyor, aynı zamanda müşteri memnuniyetini ve Bankamıza olan güveni artırmamıza da katkıda bulunuyor.

2021 yılında bilgi teknolojileri alanında aldığımız ödüller:

- IDC Türkiye CIO Awards 2021'de "Yapay Zeka Bilişsel Servisleri (VAI Cognitive Services)" ile Jüri Özel Ödülü'nü kazandık.
- IDC Ödülleri'nde "V-Coach: Yapay Zeka Temelli Arayüzler ile Öğrenebilen ve Öğretebilen Ekran Deneyimi" ile "Future of Work" kategorisinde 3. lük ödülünü kazandık.
- IDC Ödülleri'nde "VakıfBank Yapay Zeka Bilişsel Servisler" ile "Future of Intelligence" kategorisinde 3. lük ödülünü kazandık.

İŞ SÜREKLİLİĞİ VE MÜŞTERİ BİLGİ GÜVENLİĞİ

SİBER GÜVENLİK UYGULAMA VE **SÜREÇLERİMİZİ SÜREKLİ GELİŞTİRİYORUZ.**

Tüm kritik sistemlerimizi aktif mimaride çalıştırmak ana hedefimiz.

Regülasyonlar, dijitalleşme ve artan veri hacmi gibi öğeleri de göz önünde bulundurarak, tehditlerle etkin bir şekilde mücadele ediyoruz. Bankamız stratejileri ile uyumlu, iş yapış biçimlerimizi destekler nitelikte güvenlik stratejileri oluşturuyoruz.

Dijitalleşen dünyada güvenlik kontrollerimizi devamlı gözden geçiriyor zafiyetlerin tespit edilmesine yönelik yeni araçlar ile izleme kabiliyetimizi sürekli artırıyoruz. Bu doğrultuda modern bir Güvenlik Operasyon Merkezi (Security Operation Center) altyapısı oluşturmak amacıyla güvenlik olay yönetimi aracı (SIEM) ürünümüzü yapay zekâ algoritmalarını destekleyecek şekilde yeni bir ürünle revize ettik. Kullanıcı davranış analitiği özelinde yeni özellikler kazandırarak tüm işlemler üzerinde görünürlüğün kazandırılmasını sağladık. Tüm bu araçlara paralel olacak şekilde Güvenlik Orkestrasyon ve Otomasyon (SOAR) çözümüne yönelik yatırımımızın da sonuna geldik. Bu çözümle birlikte güvenlik alanında alarm izleme süreçlerini otomatize etmeye çalışıyoruz.

Özellikle günümüzün en temel risklerinden biri olan tedarikçiler kaynaklı yaşanabilecek riskleri yönetebilmek amacıyla tedarikçi firmalar tarafından geliştirilen uygulamalarda güvenliği sağlamak için statik ve dinamik kod gözden geçirme araçları kullanıyoruz.

Güvenlik piramidinin en önemli başlıklarından biri olan erişilebilirlik konusuna da son derece önem veriyor ve kesintileri minimize etmek adına çok yoğun bir şekilde çalışıyoruz. Tüm kritik sistemlerimizi aktif mimaride çalıştırmak ana hedefimiz. Bunun doğrulamasını da her yıl düzenli olarak olağanüstü durum planı testleri ile validasyona tabi tutuyoruz.

İş sürekliliği anlamında yapılan çalışmaların tamamında en önemli hedefimiz marka değerini ve kurum itibarını korumak. Özellikle veri sızıntısı konuları ve yaşanan kesintiler hiç olmadığı kadar kurumların itibarını ve marka değerini etkilemeye başladı. Bu itibar riskini yönetmek amacıyla veri merkezli güvenlik yaklaşımlarını benimsiyoruz.

Pandemiyle beraber değişen tehditler sonucunda ortaya çıkan zafiyetleri önlemek için zamanla yarışıyoruz. Güvenlik zafiyetlerini tespit etmek amacıyla zafiyet tarama aracı kullanıyoruz. Haftalık olarak periyodik şekilde tüm zafiyetleri tarıyor ve otomatik olarak ilgili varlık sorumlularına servis yönetimi aracıyla raporluyoruz. Kritik bir zafiyet çıktığında ise en kısa zamanda aksiyon alıyoruz. Özellikle zafiyetlere ilişkin önleyici yamaların hızlı bir şekilde tüm varlıklar için uygulanması için yoğun bir çaba sarf ediyoruz.

Buna paralel olarak daha hızlı ve etkin önlem alabilme adına bu yıl içerisinde yerli bir siber tehdit istihbarat çözümünü Bankamıza kazandırdık. İlgili çözümler ve düzenleyici otoritelerden gelen bildirimler doğrultusunda güvenlik araçlarımız üzerinde gerekli kural tanımlamalarını gerçekleştiriyoruz.

Tehditlerin tespitine yönelik olarak bir diğer aracımız atak simülasyonu aracı ile tehditleri günlük olarak sürekli tarıyoruz. Bu ürünle somut olarak dış dünyadan gelen ataklarda güvenlik olgunluğumuzu ölçüyoruz ve düzenli olarak üst yönetime ilgili sonuçların raporlanmasını sağlıyoruz.

Düzenleyici otoriteler tarafından yayımlanan mevzuatları yakından takip ediyor, uyum konusunda gerekli çalışmaları gerçekleştiriyoruz. Bankaların Bilgi Sistemleri ve Elektronik Bankacılık Hizmetlerine Hakkında Yönetmelik kapsamında gereken çalışmaları büyük ölçüde tamamladık. Bir diğer önemli konu olan Cumhurbaşkanlığı Dijital Dönüşüm Ofisi tarafından yayınlanan Bilgi ve İletişim Güvenliği Rehberine uyum konusunda gerekli çalışmaları sürdürüyoruz. Bu doğrultuda risk varlık envanterimizi oluşturup gerekli tedbirleri alıyoruz.

Bu yıl içerisinde diğer iki önemli regülasyon ise BDDK tarafından yayımlanan uzaktan müşteri edinimi ve dijital bankacılık tarafındaki yönetmelikler oldu. Bu yönetmeliklere de uyum konusunda gerekli aksiyonları sağladık. Özellikle yeni regülasyonlara uyum konusunda çevik süreçleri işletiyoruz. Bu doğrultuda Swift Customer Security Framework, GİB Özel Entegratör Denetimi gibi denetimleri de başarı ile gerçekleştirdik. Tüm çalışmalara paralel olacak şekilde **ISO 27001 Bilgi Güvenliği Yönetim Sistemi ve ISO 22301 İş Sürekliliği Yönetim Sistemi** alanlarında devam denetimlerini gerçekleştirerek ilgili sertifikasyonların devamını sağladık.

Müşterilerimizin mahremiyeti bizim için oldukça önem taşıyor. Kişisel Verilerin Korunması Kanununa Yönelik olarak tüm kanallarımızda aydınlatma yükümlülüğü kapsamında gerekli bilgilendirmelerin yapılmasını ve gerekli açık rızaların alınmasını sağlıyoruz. Kişisel Verilerin İşlenmesi Politikası ve gerekli diğer süreçlerimizi dokümante ettik. Bu doğrultuda tüm kanallarımızda müşterilerimizin güvenliğini sağlamak adına gerekli çalışmaları gerçekleştiriyoruz. Aynı zamanda Kişisel Verilerin Korunması Kanunu kapsamında çalışanlarımıza bilgilendirme amaçlı eğitimler veriyoruz. Bu kapsamda hazırlanan e-öğrenme eğitimini 2021 yılında 9.808 kişi tamamladı. Kişisel Verilerin Korunması Kanunu sınıf içi eğitimini ise 43 çalışanımız aldı.

Dijital dönüşüm ile birlikte artan karmaşıklık ve değişkenlik içerisinde bilgi güvenliğini sağlamak ve özellikle siber saldırılara karşı savunmamızı en yüksek düzeyde tutmak için güvenlik sistemlerimizi güçlendirmeye devam ediyoruz.

Web sitemizde yer alan Bankamızın Gizlilik Politikası'na https://www.vakifbank.com.tr/gizlilik-politikamiz.aspx?pageID=614 adresinden erişebilirsiniz.

Sınıf İçi Bilgi Güvenliği Eğitimlerine Katılan Çalışan Sayısı:
394

Online Bilgi Güvenliği Eğitimlerinden Faydalanan Sayısı
12.436

UYGULAMALAR VE YENİLİKLER

AÇIK BANKACILIK KAPSAMINDA YENİ DİJİTAL BANKACILIK ÜRÜNÜMÜZ VAKIFBANK TÜM HESAP İLE İŞLETMELERİN **VAKIFBANK MOBİL VE İNTERNET BANKACILIĞI ÜZERİNDEN** DİĞER BANKALARDAKİ HESAPLARINI GÖRÜNTÜLEYEBİLMELERİNİ SAĞLIYORUZ.

Görüntülü Çağrı Merkezi alt yapısını kurduk ve engelli müşterilerimiz için işaret dili ile çağrı merkezi hizmetine başladık.

2021 yılında da dijitalleşme ve müşteri ihtiyaçlarını odağa alan pek çok uygulama hayata geçirdik; üretim hızımızı ve altyapımızı yeni ve değişen ihtiyaçlara uyumlu hale getirdik.

- Mobil kanal aracılığı ile yapılan müşteri olma başvurusunun belirlenen kural setlerine göre kurye akışı, şube yönlendirmesi, yüz tanıma kontrolleri, canlılık testleri ve görüntülü çağrı merkezi görüşmesi üzerinden sonlandırılarak **dijital müşteri edinimini** sağladık. Bu uygulamamızda NFC kimlik doğrulama yöntemi kullandık ve **görüntülü görüşme altyapısını** oluşturduk.
- Görüntülü Çağrı Merkezi alt yapısını kurduk ve engelli müşterilerimiz için işaret dili ile çağrı merkezi hizmetine başladık.
- Daha iyi bir müşteri deneyimi sunulması, performans artışının sağlanması, Android ve IOS işletim sistemi kabiliyetlerinin kullanılabilmesi ve uygulamada işlevselliğin artırılması için Bireysel Mobil Uygulamasında bazı kısayol menülerinin altyapısını değiştirdik.
- Bireysel İnternet Bankacılığını yepyeni bir kullanıcı deneyimi ve arayüzle yeniledik. Böylece yeni teknolojilere hızlı uyum sağlama yeteneği kazandık ve çapraz ürün satış imkânını artırdık.
- Gelişmekte olan açık bankacılık platformu için Fintech'lere (açık bankacılık uygulama geliştiricilere) ve 3rd party uygulamalar üzerinden VakıfBank hesaplarını kullanacak müşterilere açılacak ön yüzlerin geliştirme çalışmalarını yaptık. Açık Bankacılık yetkilendirme işlemlerinin yapılabileceği internet ve şube ekranlarını hazırladık. Bu kapsamda **57 adet API servis** geliştirdik. Açık bankacılık uygulaması üzerinden işlem de yapılabilmesi için login ekranı ve yetki gösterim internet ekranları geliştirdik.
- Açık bankacılık kapsamında yeni dijital bankacılık ürünümüz **VakıfBank Tüm Hesap** ile işletmeler, müşterisi oldukları diğer bankalardaki hesap bilgi ve hareketlerini her bankanın dijital kanallarına ayrı ayrı girmelerine gerek kalmadan VakıfBank Mobil ve İnternet Bankacılığı üzerinden görüntüleyebilmelerini sağladık.
- Müşterilerin dijital kanallar üzerinden onayladıkları her türlü sözleşme ve dekontlara Mobil ve İnternet Bankacılığı kanalları üzerinden (Onaylanan Sözleşme/Belgeler) ulaşmalarını sağladık.
- Ticari Faaliyetli Gerçek Kişiler ve Ticari Müşterilerimiz için başka banka veya e-para kuruluşundaki hesaplarının bakiye ve hesap hareket bilgilerinin VakıfBank İnternet ve Mobil Bankacılık uygulamaları üzerinden görüntüleyebilmelerini sağladık. Bu kapsamda toplam 8 banka ile entegrasyon sağladık.

- Piyasada geleneksel yöntemlere (çek, senet, açık hesap) alternatif, vadeli ve peşin ödemelerde VakıfBank garantisi sunan ileri vadeli dijital bir ödeme sistemi olan ve Kurumsal Ticari, KOBI ve Bireysel segment müşterilerine yönelik **Vinov** ürününü geliştirdik. Vinov sayesinde müşteriler Bankamız garantisi altında ileri vadeli ödeme oluşturabilecek, erken ödeme ve devretme hakkına sahip olacaklardır. Tüm bu işlemler Mobil, İnternet Bankacılığı ve şubeler tarafından gerçekleştirilebilecektir.
- **Click Kart** ürününü müşterilerimizin hizmetine sunduk. Mobil Bankacılık, İnternet Bankacılığı veya Şube üzerinden yapılmış Click Kart başvuruları onaylanan müşterilerimiz, fiziki kart teslimini beklemelerine gerek kalmadan, Mobil Bankacılık ve İnternet Bankacılığı kanallarından kart bilgilerine ulaşarak, internet üzerinden ve temassız poslarda alışverişlerini anında tamamlayabiliyor. Bu ürünümüz ile müşterilerimizin Android telefonlarda yapılacak tanımlama ile anında Mobil Temassız ödeme yapabilmelerini veya QR ödeme ile kartlarını anında cep telefonu üzerinden kullanılabilmelerini sağladık.
- Kart basım ve şifre/provizyon işlemleri haricinde, Banksoft'ta yer alan tüm prepaid kart altyapısını VakıfBank VIT temel bankacılık altyapısına taşıdık. VIT web framework üzerinde, kurumların kendi operasyonel işlemlerini gerçekleştirebileceği ekranlar geliştirdik.
- FAST ile para transferleri mutabakatının giriş zamanı gözetilerek gerçek zamanlı gerçekleştirilmesini, sistemin 7x24 hizmet vermesini, **Kolay Adres ile FAST** yapılmasını sağladık.
- Şube, Mobil ve İnternet Bankacılığı kanallarından ons birimi ile altın alımı/satım işlemi yapılabilmesini sağladık. Ons birimi ile altın alış & satış hizmeti veren ilk banka olduk.
- Şube, Mobil Bankacılık, İnternet Bankacılığı ve Çağrı Merkezi kanalları üzerinden TL ve YP karşılığı gümüş alım satım işlemlerini müşterilerimizin hizmetine sunduk.
- Bankamız web sitesi üzerinden DASK, Konut, Kasko, Zorunlu Trafik Sigortası, Tamamlayıcı Sağlık Sigortası ve Seyahat Sağlık Sigortaları için Bankamız müşterisi olmayan (müşteri numarası olmayan) müşterilere de piyasa rekabeti gereği teklif verilebilmesi ve poliçe düzenlenmesine yönelik (kişinin müşteri yapıldıktan sonra satış sürecinin tamamlanması) altyapıyı kurduk.
- Kredili ve/veya takipli müşteriler ile bankamız gayrimenkulleri için yapılan ekspertizlerin fatura bedellerinin takibinin kolaylaştırılması için INVEX ve E-Fatura entegrasyonunu kurduk.
- Mobil Saha Satış kanalında Üye İşyeri Başvurusu, BES Satışı, Kredi Kartı/Ek Kart Talepleri çapraz kontroller ve bunlara bağlı olarak Başvuru Modülü güncellemelerini gerçekleştirdik.
- E-Belediye Sistemi'nin en aktif paydaşlarından biri olarak tüm belediyelere destek olmak üzere hazırlıklarımızı tamamladık.
- Toplu Ödeme Sistemini (TÖS) Fonların Anlık Sürekli Transferi (FAST) uygulamasıyla entegre ederek şirketlere haftanın her günü, diledikleri saatte toplu ödemelerini hızlı ve kolay bir şekilde yapma imkanı sunduk. Bankamızın gerçekleştirdiği TÖS/FAST entegrasyonundan yararlanan şirketler, dağınık yapıdaki kaynaklarını tek bir merkezde toplayarak farklı banka müşterilerine de 7/24 fon transferi yapabiliyor.

Click Kart ürününü müşterilerimizin hizmetine sunduk.

- Offline TÖS yapımızdaki mevcut sistemsel kontrollere (Şube/Kurum Onayı, KN/TCKN ve Ad Soyad) ilave olarak Hash Kod (tekil şifreleme kontrolü) özelliği ekledik.
- Dijital ve kağıtsız bankacılık uygulamalarımız ile hız ve erişilebilirliğin artırılması, operasyonel verimliliğin artırılması ve işlem riskinin azaltılması amacıyla müşteri talimatlarının cep imza ile dijital olarak onaylanması uygulamasına geçtik.
- Manisa'da yer alan Fiziksel Arşiv Merkezimizin (FAM) yanı sıra, şubelerdeki arşiv yükünü bertaraf etmek adına İzmit/Dilovası'nda da yeni bir fiziksel arşiv merkezi açtık.
- Müşterilerimize gelecek ödemelerden önceden haberdar olmamızı sağlayan Swift GPI "Inbound Tracking"i ana bankacılık ekranlarına entegre ettik.

üretilmiş sermayemiz

ATM Sayısı
4.162

Toplam Şube Sayısı
940

Şube Dışı Kanallardan Yapılan İşlemlerin Payı
%96,27

Engelsiz Yaşam ATM'leri
4.035

Öncelikli Konular ve Sürdürülebilir Kalkınma Amaçları

Finansal Kapsayıcılık

RİSKLER

Teknolojik yatırımların yüksek maliyetleri

Müşteri ürün ve taleplerinin farklılaşması

Belirli müşteri gruplarının bankacılık hizmetlerine erişimde sorun yaşaması

İklim değişikliği kaynaklı afetlerin duran varlıklar üzerindeki etkileri

FIRSATLAR

Yeni yazılım ve uygulamaların geliştirilmesi

Hızlı, güvenilir ve pratik çözümler sunmak amacıyla geliştirilen yenilikçi finansal çözümler

Finansa yaygın erişimin müşteri algısına pozitif katkısı

Operasyonel süreçlerde yapılan iyileştirmelerin iklim değişikliğine sağlayacağı olumlu katkı

FİNANSAL KAPSAYICILIK

KOVİD-19 SALGINI SÜRECİNDE MÜŞTERİLERİMİZİN İŞLEMLERİNİ İSTEDİKLERİ YERDEN, **İSTEDİKLERİ ANDA RAHAT BİR ŞEKİLDE YAPABİLMELERİNE YÖNELİK BİRÇOK UYGULAMAYI HAYATA GEÇİRDİK.**

940
Şube

4.162
ATM

Kurumsal, Ticari, KOBİ, Yerel Yönetimler ve Tarım Bankacılığının yanı sıra; Bireysel ve Özel bankacılık alanlarını da kapsayan çağdaş bankacılık ürün ve hizmetlerimiz ve çağın gereksinimlerine uygun bilgi işlem altyapımız, yaygın şube ağımız ve alternatif dağıtım kanallarımız ile müşterilerimizin ihtiyaçları doğrultusunda finansal çözümler sunuyor, verimlilik odaklı politikalarımızla her kesimden müşterimize destek olmaya devam ediyoruz.

940 şubemiz ve 27 bölgemizden oluşan saha yapılanmamızda yaklaşık %24'ü kırsal, %18'i kalkınmada öncelikli bölgelerde yer alan şubelerimiz ile finansa erişimi kolaylaştırmak için çalışıyoruz. Mekân ve zamandan bağımsız kullanıma imkân sağlayan dijital bankacılık uygulamalarımız ile bankacılık hizmetlerinin daha fazla insana ulaşmasını sağlıyoruz. Bankamızdaki işlemlerin %96,27'sini şube dışı kanallarımızdan gerçekleştiriyoruz.

Ayrıca yurt dışında bankacılık faaliyetlerini yürütmek üzere kurulan iştirakimiz VakıfBank International AG'nin Viyana ve Köln'de bulunan şubeleri ile New York, Bahreyn, Erbil ve Katar'da yer alan 4 şubemiz aracılığıyla yurt dışında da müşterilerimize hizmet sunmaya devam ediyoruz. Katar Finans Merkezi'nden 10 Mayıs 2020 tarihinde aldığımız lisans onayı ile her geçen gün daha da güçlü bir finans merkezi olma yolunda ilerleyen Katar'da bankacılık lisansına sahip ilk ve tek Türk Bankası olduk. Bu kapsamda, Katar Şubemiz 2 Şubat 2021 tarihi itibarıyla Katar Finans Merkezi'nden faaliyet iznini alarak çalışmalarına aktif olarak başladı. Yurt dışında faaliyet gösteren Türk müteşebbisinin ve iş insanlarının daima yanında olarak yurt dışı faaliyetlerimizi artırıyoruz. Bu çerçevede pandemi sonrası Çin'de de bir temsilcilik açmayı planlıyoruz.

Teknolojik gücümüzü engelli vatandaşlarımızın finansal ürün ve hizmetlerden kolayca faydalanmasını sağlamak için kullanıyor, hem şube hem şube dışı kanallarımızda gerekli düzenlemeleri yapıyoruz.

VakıfBank olarak toplumun her kesiminin yanında olmak hedefimiz doğrultusunda bu dönemde de geliştirdiğimiz ürün ve hizmetlerle müşterilerimizin ihtiyaçlarına uygun çözümler sunmaya ve birikim yapmalarına olanak sağlamaya devam ediyoruz.

Tasarruflarını değerlendirirken kurdaki yükselişten kaynaklanan kaygılarını gidermek isteyen müşterilere özel yeni bir finansal alternatif olarak sunulan T.C Hazine ve Maliye Bakanlığı'nın destek sağladığı "Kur Korumalı TL Vadeli Mevduat Hesabı" ve Döviz tevdiat hesaplarının Türk Lirası vadeli hesaplara dönüşmesi halinde kur değişimlerine karşı mevduat sahiplerine Türkiye Cumhuriyet Merkez Bankası'nın destek sağladığı "Dövizden Dönüşümlü Kur Korumalı TL Vadeli Mevduat Hesabı" ürünlerini devreye aldık. Ayrıca ilgili ürünleri hızlı bir şekilde dijital bankacılık kanallarımıza entegre ederek tüm müşterilerimize ulaşılabilir kıldık. Bankamız mevduat ürünlerine ulaşımında kolaylık sağlayan uygulamalarımızla pandemi sürecinde de müşterilerimize destek olmaya devam ediyoruz.

4.162 adet ATM'miz ile müşterilerimizin 70'ten fazla bankacılık işlemini şubede sıra beklemeden, çok daha hızlı bir şekilde 7/24 yapabilmelerini sağlıyoruz.

Yaygın ATM Ağı
Türkiye genelinde tüm bölgelerde geniş bir alana dağılan 4.162 adet ATM'miz ile müşterilerimizin 70'ten fazla bankacılık işlemini şubede sıra beklemeden, çok daha hızlı bir şekilde 7/24 yapabilmelerini sağlıyoruz. ATM'lerimizin yaklaşık %17'si kırsalda, %21'i kalkınmada öncelikli bölgelerde yer alıyor. Bununla birlikte; ATM'lerimizin %97'si engelsiz yaşam ATM'lerinden oluşuyor.

2022 yılı içinde 500 adet Recycle özellikli yeni nesil ATM'yi müşterilerimizin hizmetine sunacağız. Böylece hem sayısı 230 adede kadar düşen görme engelli kullanımına uygun olmayan ATM'mizin tamamının sahadan çekilmesini sağlayacağız hem de 2021 yıl sonu itibarıyla 980 olan Recycle ATM sayımızı 1.480'e yükselteceğiz. Böylece ikmal sıklığının ve arıza olasılığının azalması sayesinde de ikmal ve bakım işlemlerinden kaynaklanan karbon salımını azaltacağız. Ayrıca Recycle ATM'lerimizin artmasıyla ATM'lerimizin etkinliğini artıracak ve operasyonel iş yükünün azaltılması sürecine katkı sağlayacağız.

Geçtiğimiz yıl Türkiye'de ilk banka olarak çalışmalarını tamamlamış olduğumuz diğer banka ATM'lerinden kare kodla para çekilebilmesi uygulamasının ardından önümüzdeki sene para yatırma işlemleri için de aynı kolaylığın sağlanabilmesi için gerekli çalışmalara başlayacağız.

Ayrıca Kamu Ortak ATM çalışmalarına 2021 yılında da devam ettik. Bu kapsamda ortak ATM'de işlem yapmak isteyen müşteriye kartı hangi bankaya aitse, birebir kendi bankasının menüleri ile işlem yapabilme imkanı sunan yazılımı tamamladık. Yazılımın tüm ATM'lere yaygınlaşması tamamlandığında müşterilerimize, sadece Bankamız ATM'lerinde değil toplam 19.000 adet ATM'de kendi ATM menülerimiz üzerinden işlem yapabilme deneyimini yaşatacağız.

Kalkınmada Öncelikli Bölgelerdeki ATM Sayısı*

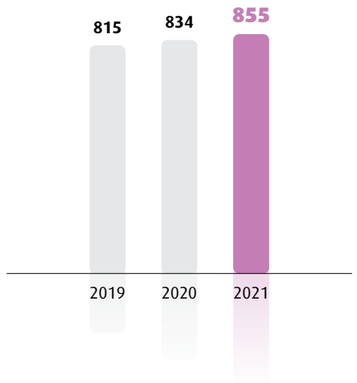

** 19 Ekim 2006 2006/11105 sayılı Resmi Gazetede yer alan I. Derecede Kalkınma Öncelikli Yöreler kapsamındaki 50 il Kalkınmadaki öncelikli Bölge olarak belirlenmiştir.*

FİNANSAL KAPSAYICILIK

ENGELLİ MÜŞTERİLERİMİZE YÖNELİK ÇALIŞMALARIMIZI SADECE ŞUBELERİMİZLE SINIRLAMIYOR HİZMET VERDİĞİMİZ DİĞER KANALLARIMIZDA DA ENGELLİ **MÜŞTERİMİZİN FİNANSAL HİZMETLERE ERİŞİMİNİ KOLAYLAŞTIRMAYA YÖNELİK ÇALIŞMALAR YÜRÜTÜYORUZ.**

Görme Engelli Kişilerin Kullanımına Uygun ATM Sayısı:
3.932

Fiziksel Engelli Kişilerin Kullanımına Uygun ATM Sayısı:
1.721

Engelsiz Bankacılık
Bankacılık hizmetlerine erişimde engelleri kaldırmayı hedefliyor bu kapsamda Türkiye Bankalar Birliği (TBB) Engelli Vatandaşlar İçin Bankacılık Hizmetleri Çalışma Grubu'nda yer alarak engellilerin hayatını kolaylaştıracak çözümler üretmek için çalışıyoruz.

Şubelerimizin girişlerini ve iç tasarımlarını bedensel engelli müşterilerimizin kullanımına uygun olarak tasarlarken, şubede hissedilebilir yüzey, çağrı butonu, acil durum sesli ve ışıklı yönlendirme cihazları, Braille kabartmalı tanıtıcılar, engelli bankosu teminine yönelik çalışmalar yapıyoruz.

Engelli müşterilerimize yönelik çalışmalarımızı sadece şubelerimizle sınırlamıyor hizmet verdiğimiz diğer kanallarımızda da engelli müşterimizin finansal hizmetlere erişimini kolaylaştırmaya yönelik çalışmalar yürütüyoruz. Engelli müşterilerimiz için temel sözleşmelerimizi Braille Alfabesi ve sesli olarak sunuyoruz. Bu sayede engelli müşterilerimizin engelsiz bankacılık ile bankacılık işlemlerini güven içerisinde rahatlıkla gerçekleştirmelerini hedefliyoruz.

ATM'lerimizin ekran ve klavye yüksekliği ile fiziksel konumunu tekerlekli sandalye ile erişime uygun hale getiriyoruz. Fiziksel engelli müşterilerimizin kullanımına uygun olarak düzenlenen ATM'lerimizin tüm ATM'lerimiz içerisindeki oranı %41'dir. 3.932 adet ATM'mizin lokasyonunda ise; Bankamız müşterisi olsun veya olmasın görme engelli kişilerin bir kulaklık yardımıyla işlemlerini sesli olarak gerçekleştirebilmelerini sağlıyoruz. ATM'lerimizin %94'ü görme engelli müşterilerimizin kullanımına uygundur.

Dijitalleşme konusunda ilklere imza atarak bu dönüşümü her zaman her kesimin yanında olma çabamızla bir bütün olarak görüyoruz. İnternet ve mobil bankacılık hizmetlerimizi görme engelli müşterilerimizin kullandıkları ekran okuyucu programlarla uyumlu bir şekilde sunuyoruz. Engelli müşterilerimiz için sesli yanıt sisteminin tuşlama süresini artırdık, bu sayede müşterilerimizin telefon bankacılığına bağlanmalarını kolaylaştırdık. Bankamızın sahada kullanmış olduğu tüm marka ve model fiziki POS cihazları ile Bankamız uygulaması kullanılan Yazarkasa POS Cihazları üzerinde kabartma yüzeyli tuşlar bulunuyor. Çağrı Merkezimizde yürüttüğümüz "Sesli İmza" projemiz tamamlandığında güvenlik teyitlerimiz için tuşlamada zorluk yaşayan görme engelli müşterilerimize kolaylık sağlamayı hedefliyoruz.

Ayrıca "Görüntülü Hizmet" uygulamamız ile işitme engelliler için bankacılık işlemlerini kolaylaştırıyor, engel bilgisi bankada kayıtlı VakıfBank müşterilerine görüntülü çağrı merkezimiz kanalıyla işaret dili ile hizmet veriyoruz. Bu kapsamda hizmet verecek müşteri temsilcilerimize işaret dili eğitimlerini verdik. Böylece yeni uygulamamız ile işitme engellilerin günlük para transferi limiti artırma, hesap işlem türü güncelleme gibi VakıfBank mobil aplikasyonunda bulunmayan işlemler için bile şubeye gitme zorunluluğunu ortadan kaldırdık. İşitme engelli müşterilerimizin bankacılık işlemlerini kolaylaştıran Görüntülü Çağrı Merkezinde İşaret Dili Uygulamamızla, Türkiye'nin en başarılı müşteri deneyimi uygulamalarının değerlendirildiği CX Awards'ta "Sosyal Sorumluluk Özel Ödülü" kazandık.

Ek olarak kayıtlı bilgileri içerisinde engel durumu yer alan müşterilerimize ve 60 yaş üstü müşterilerimize Sesli Yanıt Sisteminde öncelikli olarak müşteri temsilcisine bağlanma seçeneği sunuyoruz.

Engelsiz Yaşam ATM'leri:
4.035

sosyal ve ilişkisel sermayemiz

Yeni Müşteri Adedi
1.286.622

Spor Alanında Alınan Ödüller
16

VakıfBank Spor Okullarında Eğitim Alan Çocuk Sayısı
1.100

2021 Yılında Yayımlanan Kitap Sayısı
43

Öncelikli Konular ve Sürdürülebilir Kalkınma Amaçları

Müşteri Deneyimi ve Memnuniyeti	8 İNSANA YAKIŞIR İŞ VE EKONOMİK BÜYÜME	9 SANAYİ, YENİLİKÇİLİK VE ALTYAPI	10 EŞİTSİZLİKLERİN AZALTILMASI	
Finansal Okuryazarlık	4 NİTELİKLİ EĞİTİM	5 TOPLUMSAL CİNSİYET EŞİTLİĞİ	8 İNSANA YAKIŞIR İŞ VE EKONOMİK BÜYÜME	10 EŞİTSİZLİKLERİN AZALTILMASI
Paydaş İletişimi ve Şeffaflık	8 İNSANA YAKIŞIR İŞ VE EKONOMİK BÜYÜME	10 EŞİTSİZLİKLERİN AZALTILMASI		
Tedarikçi Yönetimi	4 NİTELİKLİ EĞİTİM	8 İNSANA YAKIŞIR İŞ VE EKONOMİK BÜYÜME		
Toplumsal Sorumluluk	4 NİTELİKLİ EĞİTİM	5 TOPLUMSAL CİNSİYET EŞİTLİĞİ	10 EŞİTSİZLİKLERİN AZALTILMASI	

RİSKLER	FIRSATLAR
Müşteri taleplerinin karşılanamaması	Müşteri deneyimi ve sadakati geliştirmeye odaklanan çalışmalar
Zorunlu ya da gönüllü platformlarda yer almamak	Şeffaf bilgilendirme ile geniş paydaş ekosistemine erişim
Kurumsal imajın zedelenmesi	Kurumsal sosyal sorumluluk projelerinin marka bilinirliğini artırması
Ürün veya hizmet alınan tedarikçilerin verimsiz ya da ekonomik ve yönetsel yetersizlikleri nedeniyle yaşanan olumsuzluklar	"Sorumlu Tedarik Zinciri" yönetimi anlayışı çerçevesinde tedarikçi değerlendirme sürecinde maliyetlerin yanı sıra kurumsal, çevresel ve sosyal kriterin de dikkate alınması

MÜŞTERİ DENEYİMİ VE MEMNUNİYETİ

UZAKTAN MÜŞTERİ EDİNİMİ UYGULAMAMIZLA PAYMENT SYSTEMS MAGAZİNE (PSM) AWARDS'DA **"YENİLİKÇİ MÜŞTERİ ETKİLEŞİMİ DENEYİMİ" KATEGORİSİNDE EN İYİ BANKA SEÇİLEREK ALTIN ÖDÜL SAHİBİ OLDUK.**

Müşteri ve kalite odaklı büyüme stratejimiz kapsamında ISO 9001:2015 Kalite Yönetim Sistemi kurulumunu 2017 yılında tamamladık. Bu bağlamda, ilk olarak Genel Müdürlük birimleri ve tüm şubelerin bankacılık süreçlerini ISO 9001 Kalite Yönetim Sistemi ile uyumlu hale getirerek, 2019 yılı itibarıyla şube ve bölgelerimiz dâhil olmak üzere tüm lokasyonlarımızı **ISO 9001:2015 Kalite Yönetim Sistemi** ile **belgelendirdik. Ayrıca 2021 yılında yapılan online denetimlerde sistemin devamlılığı sağladık.**

Müşteri deneyimi ve sadakatini geliştirmek için şubede geçirilen zamanın en aza indirilmesine ve müşterilerin tercih ve eğilimlerine göre ilgili ürünlerin kişiye teklif olarak sunulmasına yönelik çalışmalarımıza bu dönemde de devam ettik.

Bu kapsamda tamamlamış olduğumuz analitik modeller ile müşterilerimizin ürün tercihleri, ürün ve kanal kullanımları ile iletişim tercihlerini dikkate alarak müşteri odaklı çalışmalarımıza devam ediyoruz. Bunun yanı sıra, müşterilerimizin ürün eğilimlerini ve churn ihtimallerini gösteren analitik modelleri aktif olarak kullanıyoruz. Bu analitik model sonuçlarına göre ürün eğilimi yüksek müşterilerimizin memnuniyetlerini artırmak, churn edebilecek müşterilerimizi tutundurmak amaçlarıyla müşterilerimize faydalı kampanyalar sunuyoruz.

Müşterilerimizin davranış segmentasyonunu ve ürün eğilimlerini tahmin eden model çalışmalarımızda son aşamaya geldik. 2022 yılında bu çalışmalarımızın desteği ile müşterilerimizin Bankamızdan kullandıkları ürün ve hizmetleri çeşitlendirmeyi hedefliyor ve müşterilerin uzun dönemde Bankamıza katacağı değeri tahmin edebileceğimiz modeller geliştirmeyi planlıyoruz.

Müşteri Yolculuğunu müşterinin Bankamızla etkileşime girmiş olduğu temas noktalarının tamamı olarak tanımlıyoruz. Müşterilerimizin VakıfBank içerisindeki yolculuğunun ana duraklarını; ürünlerimiz hakkında bilmek istedikleri, ürün kullanımına yönelik hisleri, karar verme anına baskı kuran etkileşimin bütünü oluşturuyor. Bu doğrultuda müşterimizin attığı her adımı, geçtiği her yolu gözlemleyerek yolculuk haritası tasarım sürecini oluşturmaya başladık. Bu kapsamda; şube işlemlerimizin en yoğun olduğu Bireysel Kredi Başvuru ve Kullandırım, Vadeli Mevduat Hesap İşlemleri, Gerçek Müşteri Oluşturma ve Müşteri Bilgileri Güncelleme süreçlerini uçtan uca inceledik. Haritalandırılmış ve süreçlere yönelik acı noktalarını tespit ederek iyileştirmeler yaptık. Hâlihazırda, yolculuk haritası çalışmaları için müşteri mülakatları ve süreç tasarımı üzerinde yoğun çalışmalar yapıyoruz. Ayrıca müşterilerimizin önerileri ve şikayetlerini de yakından takip ediyor, Müşteri Tavsiye Skoru (MTS) ölçümleri ile birlikte yolculuk haritası çalışmalarına önemli girdi sağlıyoruz. Önümüzdeki dönemde işlem frekansının yüksek olduğu noktalardan başlayarak Bankadaki tüm temas noktalarını adım adım analiz etmeyi hedefliyoruz.

2021 yılında "Bankalarca Kullanılacak Uzaktan Kimlik Tespiti Yöntemlerine ve Elektronik Ortamda Sözleşme İlişkisinin Kurulmasına İlişkin Yönetmelik"in yürürlüğe girmesiyle birlikte gerçek kişilerin şubelere gitmeden uzaktan kimlik tespiti ile Banka müşterisi olabilmeleri mümkün hale geldi. 2021 Mayıs ayı itibarıyla gerçek kişiler mobil bankacılık uygulamamız üzerinden TC kimlik kartlarını NFC destekli telefonları ile doğrulayıp Çağrı Merkezi temsilcisi ile görüntülü görüşme yaparak çok kolay ve hızlı bir şekilde VakıfBank müşterisi olabiliyor. Ayrıca, engelli kişiler için işaret dili bilen müşteri temsilcileri ile görüntülü görüşme imkanı ile çipli TC kimlik kartı / NFC destekli telefonu olmayan kişilerin de adreslerine yönlendirilen kuryelerle işlemlerini tamamlayabilmelerini sağlıyoruz. Uzaktan Müşteri Edinimi Projesi sayesinde 2021 yılı içerisinde 74 bin bireysel müşteri edinimi sağladık. Bu kapsamında müşterimiz olan kişilere 2021 yılında çeşitli kampanya ve teklifler sunduk. Dijitalleşen dünyada trendler ve müşteri davranışlarındaki değişimler göz önünde bulundurulduğunda ürün yelpazesine eklemeler yaparak dijital müşterilere özel çalışmalara 2022 yılında da devam etmeyi planlıyoruz. Mayıs ayında hayata geçen Uzaktan Müşteri Edinimi uygulamamızla Payment Systems Magazine (PSM) Awards'da "Yenilikçi Müşteri Etkileşimi Deneyimi" kategorisinde en iyi banka seçilerek altın ödül sahibi olduk.

Yakın bir zamanda da Ticari Faaliyetli Gerçek Kişilerin de uzaktan kimlik tespiti ile müşteri olabilmeleri mümkün olacak. Ayrıca, uzaktan kimlik tespiti ile sözleşme/belge eksikliği bulunan müşterilerimizin VakıfBank Mobil üzerinden ilgili eksikliklerini tamamlamalarını sağlayacak bir yapıyı da önümüzdeki dönemlerde kurmayı hedefliyoruz.

Bu dönemde ürün ve hizmetlerimizin müşterilere tanıtılması çalışmalarına devam ettik. Belirli meslek ve gelir grubuna tanımlanan Sky Limitin müşterilerimize tanıtılmasıyla birlikte Bankamız kredi, kredili bankomat ve kredi kartı hacminde artış sağladık. Mobil bankacılık kullanmayan müşterilerimize yönelik düzenli olarak VakıfBank Mobil'e yönlendirici kampanyalar düzenledik.

Bankacılık sektöründe kaynak ihtiyacının artışını da dikkate alarak veri analitiği yardımıyla belirlenen hedef kitlelere, kitle bazında belirlenen faiz oranları üzerinden 'Size Özel Mevduat Kampanyaları'nı müşteriye uygun kanallardan sunmaya devam ediyoruz.

Gerçek Zamanlı Kampanya Yönetimi ile işlem çeşitliliğimizi artırdık. Bu sayede müşterilerimizin ihtiyaç duydukları anda ilgilendikleri hizmeti, ilgilenmiş oldukları kanal aracılığıyla sunabiliyoruz.

Tüm bu analitik çalışmalarımızın sonucu Türkiye çapında düzenlenen, müşteri ilişkilerinde verimlilik sağlayabilmek için müşteri ihtiyacını tespit etmiş ve bu doğrultuda gerekli teknolojileri kullanarak markasını öne çıkarmış en başarılı ekibi ödüllendiren The Hammers Awards'da en iyi CRM takımı seçilerek ödüle layık görüldük.

Sürdürülebilir Bankacılık vizyonumuz çerçevesinde "karbon emisyon hızının düşürülmesinin gelecek nesillere bırakacağımız en değerli hediye olacağının" bilinciyle başlattığımız Kağıtsız Bankacılık projesi ile salt dijitalleşme yerine insan faktörünü de sürece dahil ederek ve teknolojik imkanları kullanarak işlemlerin hızlı ve basit şekilde tamamlandığı süreçler tasarlıyoruz. Bu sayede hem kağıt tüketiminde hem de operasyonel maliyetlerde tasarruf sağlıyoruz. Bu kapsamda yürüttüğümüz çalışmalarla 2021 yılında ivme kazanan Kağıtsız Bankacılık projesi ile 12 milyon adetten fazla çıktı tüketimini engelledik. Kağıt tüketimini azaltarak karbon emisyon hızını düşürmenin ve Bankamızın sürdürülebilirlik stratejisine katkı sağlamanın yanı sıra, müşterilere sunulan dijital deneyim sayesinde hem iç ve dış müşterilerin işlem sürelerini azalttık, hem de müşterilerin dijital kanal göçüne katkı sağladık. Önümüzdeki dönemde dijital onay kurgusunu Bankamız şubelerinde yeni müşteri kabul işlemlerinde de kullanmayı hedefliyoruz. Yeni müşterilerimizin sözleşme onaylarının VakıfBank Mobil üzerinden alınmasını sağlayacak bu yapı ile hem kağıt tüketiminin önüne geçmeyi hem de yeni müşterilerimizin mobil kanal aktifliğini sağlamayı amaçlıyoruz.

Bankamızı sürekli yeniliğe ve kendini geliştirmeye açık hale getiren en önemli unsur müşterilerimizin sadakati ve bu sadakatin devamlılığıdır. Bu devamlılığı müşterilerimizin memnuniyeti sayesinde sağlıyoruz. Bu doğrultuda; şube müşterilerinin direkt görüş belirteceği bir sistemin bulunmamasından yola çıkarak, kullanıcı dostu ekran tasarımı çalışmalarımız sonrasında SMS kanalı üzerinden anket sunumuna ve Müşteri Tavsiye Skoru (MTS) ölçümüne başladık. Kurduğumuz sistem ile müşterilere sunulan en büyük yenilik müşterinin işlemini gerçekleştirir gerçekleştirmez, anlık olarak yaşadığı deneyimi Bankamıza yansıtabilmesi oldu. Mevcutta Bireysel Kredi Kullanım, Vadeli Hesap Açma, Fatura Tahsilatı ve Kredi Kartı Borç Ödeme işlemleri sonrasında sunulan anket ile sürecin ve işlem yapan personelin performansını ve bu işlemin tavsiye edilebilirliğini ölçüyoruz. Önümüzdeki dönemde tüm kanalları ve temas noktalarını kapsayan bir platform yapısıyla anket sürecini daha etkin yönetmeyi ve anlık ölçümleri tüm Bankamız kullanıcılarının da erişebileceği bir ekran üzerinden göstermeyi hedefliyoruz.

Ölçüm yaptığımız alanı genişletebilmek için anket yapısının Çağrı Merkezi kanalı ile de entegrasyonunu sağlayarak müşteri aramaları gerçekleştiriyoruz. Bu sayede, oluşturulan yapıyı onboarding (müşteri ilk karşılama) ve kök neden analizi çalışmalarında da kullanıyoruz. Çağrı Merkezimiz ve müşteri iletişim merkezlerimiz için Avrupa Birliği (AB) tarafından uluslararası standart olarak kabul edilen ve sektörün en önemli sertifikalarından birisi olan **ISO 18295-1 Müşteri İletişim Merkezleri Standardı Belgesi'ne de sahibiz.**

Son zamanların en önemli kavramlarından biri olarak kabul edilen Müşteri Deneyimi'nin, tam olarak ne ifade ettiğini, hangi süreçleri kapsadığını aktarmak; müşteri memnuniyet ve sadakatinin Bankamız açısından önemini vurgulamak maksadıyla her ay farklı içeriklere sahip olan Deneyim Bülteni hazırlıyor banka içinde paylaşıyoruz. Bu sayede, Müşteri Deneyimi'nin kapsamı, müşteri ile kurulan duygusal bağın önemi, müşteri sesinin kurum içinde duyulması, ülkemiz ve dünyadan başarılı deneyim örnekleri gibi konulara değinerek, kurum içi Müşteri Deneyimi farkındalığı oluşturulmasına katkı sağlıyoruz.

2021 yılında Bankamıza iletilen başvuruların %98'ine yanıt verdik.

Müşterilerimizle kurduğumuz iletişim kanallarımızı çeşitlendirerek her kanaldan etkin iletişim kurmaya çalışıyoruz. Bankamızca sunulan ürün ve hizmetlerle ilgili çağrı merkezi, internet bankacılığı ve mobil bankacılık, şubeler, posta, kurumsal internet sayfası, sosyal medya hesapları, resmi kurumlar ve internet şikâyet siteleri üzerinden müşterilerimiz bizlere ulaşabiliyor ve bildirimlerini iletebiliyorlar.

Bunun yanı sıra TBB, BDDK, CİMER ve diğer resmî kurumlar aracılığı ile iletilen öneri, şikâyet, talep ve itirazları bankacılık uygulamamız üzerinden yönetiyoruz. Bu yıl geçen yıla göre Bankamıza iletilen başvuru adedini %27,5 oranında azalttık. Gelen başvuruların %98'ine yanıt verdik.

Müşterilerimizden gelen her türlü öneri, şikâyet ve talepleri en kısa sürede çözüme ulaştırmak üzere çalışıyor, Müşteri Memnuniyeti Politikamız çerçevesinde geri bildirim veren her müşterinin "haklı" olduğunu kabul ederek inceliyor ve bize iletilen her konuyu değerlendirerek kendimizi geliştirmek için bir fırsat olarak görüyoruz. Müşteri memnuniyetsizliğine yol açan uygulamaların tespit edilmesi, geri bildirimde bulunulması ve söz konusu uygulamalar hakkında iyileştirme/geliştirme ihtiyaçlarına ilişkin gerekli aksiyonların alınmasını sağlıyoruz.

Müşterilerimizle güçlü, kalıcı ve net ilişkiler kurmak amacıyla iletilen geri bildirimleri aylık, üç aylık ve yıllık raporlar hazırlayarak Bankamız içerisinde paylaşıyor, üçer aylık dönemlerde geniş katılımlı toplantılar düzenleyerek gelişim alanlarımıza yönelik gerekli karar ve aksiyonlar alıyoruz. Ayrıca, Denetim Komitesi ve Yönetim Kurulu'na yaptığımız sunumlar ile de konunun en üst düzeyde takibini önemsiyoruz.

Web sitemizde yer alan Bankamızın Müşteri Memnuniyeti Politikası'na https://www.vakifbank.com.tr/Default.aspx?pageID=3990 adresinden erişebilirsiniz.

PAYDAŞ İLETİŞİMİ VE ŞEFFAFLIK

TÜM PAYDAŞLARIMIZA KATTIĞIMIZ DEĞERİ ARTIRMAK İÇİN ÇALIŞIYOR, **DAİMA PAYDAŞLARIMIZIN YANINDA OLMAYI TAAHHÜT EDİYORUZ.**

Bankamızın temellerini oluşturan vakıf kültüründen aldığımız güçle bize emanet edilen varlıkları şeffaf ve etik bir yaklaşım ile etkin ve verimli bir şekilde yönetmeye çalışıyoruz. Bu yaklaşımla, tüm paydaşlarımıza kattığımız değeri artırmak için çalışıyor, daima paydaşlarımızın yanında olmayı taahhüt ediyoruz. Bunun için tüm paydaşlarımız ile etkin iletişim içinde olmanın gerekliliğinin farkında olarak çalışmalarımızı çok geniş bir paydaş ekosistemiyle sürdürüyoruz. Tüm paydaşlarımızın görüşlerini karar alma mekanizmalarına dâhil etmek üzere çalışırken, diyaloğumuzu sürekli hale getirecek çeşitli iletişim mekanizmalarıyla ilişkilerimizdeki sürekliliği sağlıyoruz.

2021 yılında yatırımcılarla veya aracı kuruluşlarla ilişkilerimizi güçlendirme ve bilgilendirme çalışmalarına kesintisiz olarak devam ettik.

Yatırımcılarla etkin iletişim

Pay sahipleri tarafından iletilen bilgi taleplerini yazılı ve sözlü olarak yanıtladık. Kovid-19 pandemisi için alınan önlemler kapsamında banka içi ve yüz yüze yapılacak tüm toplantı, eğitim ve konferansların 2020 yılı Mart ayı itibarıyla yasaklanmış olması sebebiyle çoğunluğu telekonferans ve videokonferans aracılığıyla gerçekleştirdiğimiz 170'den fazla toplantıda yaklaşık 300 yatırımcı/analist ile görüştük. 8 yerli ve yabancı yatırımcı konferansına ve webinara katılım sağlayarak 200'ün üzerinde yerli ve yabancı kurumsal yatırımcı ile online toplantı gerçekleştirdik. İştirak edilen yatırımcı bilgilendirme konferanslarından sonra yatırımcılardan alınan bilgiler doğrultusunda raporlar hazırlayıp üst yönetime sunduk. VakıfBank hakkında rapor düzenleyen tüm analistlerle yakın irtibat halinde olarak, raporların hazırlanması aşamasında analistlere doğru ve sağlıklı bilgiler aktardık ve düzenledikleri raporlara ilişkin geri bildirimlerde bulunduk.

İnteraktif finansal sunumlar

Mali tablolara ilişkin sonuçları duyurmak için detaylı sunumlar hazırladık. İlgili döneme ait söz konusu finansallar, analistlere ve hisse senedi/tahvil yatırımcılarına webcast üzerinden organize edilen 4 adet telekonferans ile ayrıntılı olarak sunduk. Yapılan telekonferansların kayıtlarına internet sitemizin İngilizce sayfası üzerinden erişime sunduk.

Derecelendirme Kuruluşları ile ilişkiler

Moody's, Fitch, ve JCR ile yıllık olağan değerlendirme toplantıları düzenleyerek VakıfBank'ın finansal performansı ve stratejileri ile ilgili yöneltilen soru setlerine yönelik detaylı bilgilendirmelerde bulunduk.

GRI 102-40, GRI 102-42, GRI 102-43, GRI 102-44

İletişim Kanalları

Paydaş Grubu	Etkileşim Kanalları
Hissedarlar, Yatırımcılar, Finansal Analistler	Genel Kurul Toplantıları Bilgilendirme Dokümanları (Entegre Faaliyet Raporu, Faaliyet Raporu, Ara Rapor, Bülten) ve Yayınlar (CDP Raporu, Sürdürülebilirlik Raporu) Konferanslar, Telekonferanslar Bilgilendirme Toplantıları Kurumsal İnternet Sitesi
Üst Yönetim	Yönetici Zirveleri Komite Toplantıları
Çalışanlar	Kurumsal Portal VakıfBank BizimYerimiz Dergisi Performans Değerlendirmesi İç Müşteri Memnuniyet Anketi Kurum İçi Etkinlikler Kurum İçi E-postalar Kurum İçi Sosyal Kulüpler Kurum İçi Sosyal Sorumluluk Projeleri @vbizimyerimiz Sosyal Medya Hesabı
Sendika	Toplu İş Sözleşmesi Görüşmeleri
Kamu Kurumları	Düzenli Raporlama Denetim Ortak Projeler
Müşteriler	Çağrı Merkezi (0850 222 0 724) Genel Müdürlük ve Şubeler Sosyal Medya Hesapları Kurumsal İnternet Sitesi İnternet Bankacılığı ve Mobil Bankacılık Uygulamaları (Taleplerim Menüsü)
Finansal Kuruluşlar	Değerlendirme ve Bilgilendirme Toplantıları Banka Detaylı Durum Tespit Süreci (due diligence) Bilgilendirme Toplantıları
Tedarikçiler	Bire bir Toplantılar
Sektörel Kuruluşlar ve Sivil Toplum Kuruluşları (STK)	Bire bir Toplantılar, Sponsorluk Görüşmeleri, Etkinlikler Ortak Projeler
Üniversiteler	Toplantılar Ortak Projeler
Medya	Basın Toplantıları Röportajlar Bültenler Haber Çalışmaları Basın Gezisi Davet ve Network Buluşmaları

Üyelikler ve İş Birlikleri

Üye olunan Kuruluşlar ya da Desteklenen İnisiyatifler	
Birleşmiş Milletler Kadının Güçlenmesi İlkeleri (United Nations Women's Empowerment Principles-UN WEPs)	Birleşmiş Milletler Küresel İlkeler Sözleşmesi (United Nations Global Compact-UNGC)
Türkiye Sermaye Piyasaları Birliği (TSPB)	Entegre Raporlama Türkiye Ağı (ERTA)
TBB Sürdürülebilir Büyümede Finansal Sektörün Rolü Çalışma Grubu	İş'te Eşitlik Platformu
TBB Engelli Vatandaşlar için Bankacılık Hizmetleri Çalışma Grubu	İslam Kalkınma Bankası Üyesi Ülkelerde Ulusal Kalkınma Finans Kuruluşları Birliği (Association of National Development Finance Institutions in Member Countries of the Islamic Development Bank-ADFIMI)
Uluslararası Finans Enstitüsü (Institute of International Finance-IIF)	Ulusal Siber Olaylara Müdahale Merkezi (USOM)
Türkiye Milletlerarası Ticaret Odası (ICC)	Sektörel Siber Olaylara Müdahale Ekibi (SOME)
Kurumsal İletişimciler Derneği	Interactive Advertising Bureau
ReklamVerenler Derneği	CEO Club
Kanserli Çocuklara Umut Vakfı (KAÇUV)	Darüşşafaka
Türkiye Omurilik Felçlileri Derneği (TOFD)	Ormancılığı Geliştirme ve Orman Yangınlarıyla Mücadele Hizmetlerini Destekleme (OGEM) Vakfı
Türkiye Bilişim Sanayicileri Derneği (TÜBİSAD)	Atık Elektrikli ve Elektronik Eşyaların (AEEE) Kontrolü Yönetmeliği çerçevesinde elektrikli ve elektronik eşyaların toplama ve bertarafı alanında "Yetkilendirilmiş Kuruluş"tur.
Medikal Turizm Derneği	Organ bağışı yetkili derneği

GRI 102-40, GRI 102-42, GRI 102-43, GRI 102-44

VAKIFBANK'TA KURUMSAL SOSYAL SORUMLULUK

SÜRDÜRÜLEBİLİR BANKACILIĞI, **STRATEJİMİZİN TEMEL BİR UNSURU OLARAK GÖRÜYORUZ.**

Türkiye'nin geleceği olan çocukların gelişimini desteklemek amacıyla çalışmalarımıza devam ediyoruz.

VakıfBank olarak 67 yıldır Türkiye'nin her noktasında, çocukluktan emekliliğe, hayatın her döneminde, ihtiyaç duyan herkese her koşulda ulaşan, destek olan, ihtiyaçlara göre çözüm üreten, toplumun her kesiminin daima yanında olmayı amaç edinen bir anlayışa sahibiz.

Kurulduğu günden bu yana faaliyetlerinin sadece ekonomik sonuçlarına odaklanmayan; toplum ve doğa üzerindeki etkisini her zaman göz önünde bulunduran bir banka olarak sürdürülebilir bankacılığı, stratejimizin temel bir unsuru olarak görüyoruz. Bu yüzden attığımız her adımın toplumsal, ekolojik ve yönetişimsel sonuçlarını göz önünde bulunduruyoruz. Sadece finansal değil sosyal ve entelektüel sermayeler yaratarak, müşterilerimize, çalışanlarımıza, hissedarlarımıza ve toplumumuza kattığımız değeri sürekli kılmanın en önemli görevlerimizden biri olduğuna inanıyoruz. Birleşmiş Milletler Sürdürülebilir Kalkınma Amaçları'nı rehber olarak alıyor, enerji verimliliği ve iklim, finansal kapsayıcılık, üretimin ve istihdamın desteklenmesi konularında sektörde öncü rol üstleniyoruz. Köklü geçmişimiz, geleceğin bankacılığını bugünden inşa edecek yetkinliğe sahip ekibimiz, güçlü teknolojik altyapımız, entelektüel, sosyal ve finansal gücümüzle daima ülkemizin yanında olmaya devam ediyoruz.

Sürdürülebilir bankacılığın temel ayaklarından biri olarak gördüğümüz kurumsal sosyal sorumluluk alanındaki çalışmalarımızı ise 'eğitim', 'kültür' ve 'spor' olmak üzere üç ana başlıkta topluyor, sağladığımız uzun vadeli destek ve yatırımlarla toplumumuzun "Yanında Ben Varım" diyoruz. Defalarca dünyanın en iyisi seçilen sporcularımızın, altyapıdan yetişen yarının yıldızları kızlarımızın, eğitimlerine özenle yaklaştığımız özel çocuklarımızın ve her işin başı okumak diyerek kitap dostlarının ve kitaplarla daha da zenginleşecek kültür dünyamızın daima yanında olmanın bilinciyle geleceğe iz bırakmak için birçok toplumsal fayda projesini hayata geçiriyoruz. İştirak ve bağlı ortaklıklarımızın yanı sıra Spor Kulübümüz ve Kültür Yayınlarımız ve eğitim alanındaki yatırımlarımızla hayatlarına dokunduğumuz insanları da büyük ailemizin bir parçası olarak görüyoruz. Bu güçlü aile ile ülkemiz için daha da güzel günler inşa etmek için var gücümüzle çalışıyoruz.

Eğitim

Tek bir çocuğun hayalinin toplumda ve dünyada değişiklikler yaratacağına inanıyoruz. Çocuklarımızın yanındaki güç olarak hayallerini destekleyen projeler üretiyor, yarınlara çok daha umutla bakmalarına destek oluyoruz.

T.C. Milli Eğitim Bakanlığı (MEB) ile gerçekleştirdiğimiz ortak çalışmayla 2017 yılından bu yana destek olduğumuz Bilim ve Sanat Eğitim Merkezleri (BİLSEM) bünyesinde toplam 54 adet mekatronik, akıl oyunları ve yapay zekâ atölyesinin yanı sıra 170'in üzerinde bilişim teknolojileri laboratuvarının yapımını üstlendik. Destek olduğumuz atölyelerde eğitim alan yaklaşık 20 bin özel yetenekli çocuğumuzun bireysel yeteneklerini keşfedip, bu yeteneklerini en üst seviyede kullanmalarına katkıda bulunuyoruz. Türkiye'nin geleceği olan çocukların gelişimini desteklemek amacıyla bu alandaki çalışmalarımıza devam ediyoruz.

Kültür

2018 yılında VakıfBank Kültür Yayınları (VBKY) ile kültür yayıncılığında faaliyete başladık. VBKY bünyesinde "Ve Benzersiz Kitap" ilkesiyle hareket ediyor, güvenilir kaynaklar, ölçülebilir araştırmalar, güçlü ve doğru dil kullanımı kriterleri çerçevesinde edebiyat, tarih, iktisat, felsefe, kesişimler, sanat, insan ve toplum gibi kategorilerde yer alan kitaplarımızı okurlarımızla buluşturuyoruz. Yüzlerce yıllık vakıf kültürünün mirasçısı VakıfBank'ın kültürel vizyonunu temsil eden VBKY ile yıllarca okunacak ve özenle saklanacak kitapların yayıncısı olmaya çalışıyoruz. Kültür sanat yaşamımızı önce milli, ardından evrensel düzeyde zenginleştirip yaygınlaştırma, emanetçisi olduğumuz varlık ve değerleri koruyup geliştirerek gelecek nesillere aktarma hedefini taşıyoruz. Yayın politikamız doğrultusunda toplumu aydınlatan, ufuk açıcı kitaplarla yayın havuzunu zenginleştirmeye devam ediyoruz. 2021 yılı sonu itibarıyla 120'den fazla kitabımızı okurla buluşturduk. VBKY'den çıkan kitapları incelemek için web sitemizi (www.vbky.com.tr) ziyaret edebilirsiniz.

Spor

Bir toplumun yaşam biçimini şekillendiren, sosyal sermayesini oluşturan parçalarından birinin de spor olduğuna inanıyoruz. Yürüttüğümüz en uzun soluklu toplumsal fayda projemiz VakıfBank Spor Kulübü, bugün Türk kadınının uluslararası alanda neler başarabileceğini gösteren ve Türk sporunun gelişimine önemli katkılar sağlayan Türkiye'nin en başarılı spor kulübüdür.

VakıfBank Spor Kulübümüzün voleybol okulları ile hem küçük kızlarımızı sporla tanıştırıyoruz hem de kulübün başarısını 35 yıldır "sürdürülebilir" kılıyoruz. Son altı yıldır spor okullarımız aracılığıyla üç binden fazla kızımızın yanında olduk. Voleybol okulları ve altyapımızdan yetiştirdiğimiz sporcular gerek takımımızda gerekse Milli Takım formasıyla nice başarılara imza atıyor. Bu başarıları en çok, içlerindeki gücü keşfetmeleri ve hayallerini hayata geçirmeleri için kızlarımıza ilham kaynağı olmaları nedeniyle önemsiyoruz.

VakıfBank Kadın Voleybol Takımımız, 4 FIVB Dünya Kulüpler Şampiyonası Şampiyonluğu, 4 CEV Şampiyonlar Ligi Şampiyonluğu, 1 Top Teams Kupası Şampiyonluğu ve 1 Challenge Cup Şampiyonluğu ile "Türkiye'nin uluslararası alanda en çok kupa kazanan takımı" olma unvanını taşıyor. Ayrıca takımımız, 23 Ekim 2012 ile 22 Ocak 2014 arasında elde ettiği 73 maçlık galibiyet serisiyle "Üst üste en çok resmi maç kazanan voleybol takımı" ve Kulüpler Dünya Şampiyonası'nda kazandığı şampiyonluklarıyla "FIVB Kulüpler Dünya Şampiyonası'nı en çok kazanan takım" unvanları sahibi oldu ve iki kez Guinness Dünya Rekorlarına girmeyi başardı.

Bankamızın ve ülkemizin gurur kaynağı VakıfBank Spor Kulübünü incelemek için Kulüp sitesini (www.vakifbanksporkulubu.com) ziyaret edebilirsiniz.

2021 yılı sonu itibarıyla 120'den fazla kitabımızı okurla buluşturduk.

VakıfBank Kadın Voleybol Takımımız Dünya Kulüpler Şampiyonası'nda kupayı 4. kez kazanarak toplamda 10 uluslararası kupa ile kırılması zor bir rekora imza attı.

SORUMLU TEDARİK ZİNCİRİ

2021 YILINDA TEDARİKÇİ ADEDİMİZ **952 OLARAK GERÇEKLEŞTİ.**

Toplam tedarikçi ödemelerimizin %99'unu %97'si yerel olan tedarikçilerimize yaptık.

Ürün veya hizmet aldığımız tedarikçilerimizi ekonomik ve yönetimsel yeterliliklerini değerlendiriyor, BDDK yönetmelikleri ve Banka politikalarımıza uyum sağlamalarını bekliyor, anlaşma ve sözleşmelere bağlı olarak politikalarımıza uyum göstermeyi taahhüt etmelerini talep ediyoruz. Destek hizmeti alımında çalışılacak olan tüm şirketlerin kalite maliyet dengesini en iyi sağlayacak kaynaklardan temin edilmesine özen gösteriyor, kurumsal, çevresel ve sosyal alanlarda bazı kriterleri gözetiyoruz. Bu kapsamda yasal uyum, insan hakları, hizmetin sürekliliği, rüşvet ve yolsuzlukla mücadele, gizlilik ve sürdürülebilirliğin sağlanması hususlarında tedarikçilerimizin uymaları gereken hususların belirlendiği Tedarikçi Seçim ve Uyum Politikamız web sitemizde de yayınladık.

Ayrıca, Bankaların Destek Hizmetleri Almalarına İlişkin Yönetmelik kapsamına giren firmaları her yıl Bankamız iç denetim ekipleri ve mali tahlil ekipleri aracılığıyla yerinde ziyaret ederek denetimlerini gerçekleştiriyoruz.

2021 yılında toplam tedarikçi sayımız 952 olarak gerçekleşti. Bu dönemde toplam tedarikçi ödemelerimizin %99'unu %97'si yerel olan tedarikçilerimize yaptık. Kovid-19 salgını sebebiyle temasın en aza indirilmesi amacıyla dijital uygulamaların kullanımına ağırlık verdik. Böylece iş gücü kaybının minimum düzeyde kalmasını hedefledik. E-ihale sistemini kullanarak tedarikçilerimize ihaleye uzaktan erişim ve teklif vermeye imkân sağladık.

Web sitemizde yer alan Bankamızın Tedarikçi Seçim ve Uyum Politikası'na https://www.vakifbank.com.tr/Default.aspx?pageID=3991 adresinden erişebilirsiniz.

BAĞLI ORTAKLIKLAR VE İŞTİRAKLER

VAKIFBANK FİNANS GRUBU MARKASI İLE **MÜŞTERİLERİMİZİN TÜM İHTİYAÇLARINA TEK ELDEN ÇÖZÜM SUNUYORUZ.**

VakıfBank Finans Grubu

VakıfBank International AG | Vakıf Faktoring | Vakıf Leasing
Vakıf Yatırım | Vakıf GYO | Vakıf YatırımOrtaklığı
Vakıf GayrimenkulDeğerleme | Vakıf Pazarlama | Taksim International Group Hotels

Müşterilerimize yaygın şube ağımız ve teknolojik yenilikleri yakından takip eden dağıtım kanallarımız ile geniş bir yelpazede hizmet verirken VakıfBank Finans Grubu çatısı altında bulunan 11 bağlı ortaklığımızla önemli bir müşteri kitlesine, faktoring, leasing, yatırım hizmetleri, gayrimenkul yatırım ortaklığı, turizm, değerleme ve destek hizmetleri olmak üzere çeşitli alanlarda ürün ve hizmet sunuyoruz. VakıfBank Finans Grubu olarak, uzun yıllara dayanan tecrübemiz, sektörlerinde öncü şirketlerimiz, yükselen iş birliği ve gittikçe güçlenen finansal yapımız ile artı değer yaratmaya, ürün ve hizmet kalitesini zenginleştirmeye, teknolojik gelişmelere paralel olarak yeni ürün ve hizmetlerle tüm müşterilerimizin yanındaki güç olmaya devam ediyoruz.

VakıfBank Bağlı Ortaklıklar Stratejisi;

VakıfBank Finans Grubu arasındaki grup sinerjisinin optimum düzeye çıkarılarak Bağlı Ortaklıkların Banka'ya olan katkılarını artırmayı, bağlı ortaklıkların faaliyet gösterdikleri sektörlerde diğer şirketlerle rekabet edebilir hale getirmeyi, kârlılık ve verimlilik esasına dayalı olarak etkin bir şekilde yönetilmelerini sağlamayı, gelişimlerini sürdürebilir hale getirmeyi ve birer kurumsal yapıya dönüştürmeyi amaçlıyoruz.

Bu doğrultuda VakıfBank olarak;

- Bağlı Ortaklıklarımız ile var olan sinerjimizi daha da yukarılara taşıyarak hizmet kalitesi ve müşteri memnuniyetini artırmak,
- VakıfBank Finans Grubu'nun ortak hareket etme bilinciyle Banka ölçeğinden Bağlı Ortaklıkların faydalanmasını sağlamak ve verimlilik artışı yaratmak,
- Grubun güçlü bilanço performansı ile aktif kalitesini koruyarak sürdürülebilir ve kârlı büyümeyi sağlamak,
- Teknolojik altyapılarını güçlendirmek ve dijital alandaki gelişmelerin yakından takip edilerek faaliyetlerin dijital dönüşümünü gerçekleştirmek,

hedefleri ile çalışmalarımıza devam ediyoruz.

VakıfBank Finans Grubu ve Sürdürülebilirlik
VakıfBank tarafından yürütülen sürdürülebilirlik politikaları ve projelerinin yanı sıra, Banka bağlı ortaklıkları da önemli çalışmalara imza atıyor. Bu dönemde sürdürülebilirlik politikaları doğrultusunda; Vakıf GYO tarafından uzun vadeli entegre stratejik planlama süreci geliştirilmiş, Birleşmiş Milletler Sürdürülebilir Kalkınma Amaçlarının, stratejik planlama çalışmalarına entegre edilmesi ile 2021-2025 Entegre Stratejik Planı oluşturulmuştur.

Ayrıca Vakıf GYO tarafından İstanbul Uluslararası Finans Merkezi Projesi kapsamında inşası devam eden ve VakıfBank Genel Müdürlüğü Binası olarak kullanılacak olan binaların tasarımında sürdürülebilir bir vizyon gözetilmiş ve enerji tasarrufu, su verimliliği, ekolojiye duyarlı malzeme seçimi ve kaliteli yaşam olanakları gibi çevreye duyarlı binalar hayata geçirilmektedir. Projenin tamamında çevre dostu sistemlerin kullanılmasının yanı sıra binaların fiziksel kurgusu sayesinde doğal ışık ve havalandırma gibi enerji tasarrufuna katkı sağlayan faktörler yer almaktadır. Su verimliliği kapsamında, gri atık sularının ve yağmur sularının arıtılarak ikinci kez kullanıma sunulması sayesinde şebeke suyu kullanımının %40'ın üzerinde azaltılması hedeflenmektedir. Dış dünya ile etkileşime açık olan projede doğaya saygısını LEED Sertifikasına adaylığı ile göstermiştir. Bu kapsamda inşaat sürecinin tamamlanmasıyla LEED Gold sertifikası alınması hedeflenmektedir.

Vakıf Leasing ise finansal kiralama faaliyetlerinde çevreye ve topluma duyarlı bir yaklaşım benimseyerek sürdürülebilir projeleri desteklemeyi birincil öncelikleri arasına almış, hazırladığı Çevresel ve Sosyal Politikası içeriğinde yer alan "Finanse Edilmeyen Faaliyetler Listesi"ndeki faaliyetleri herhangi bir tutar sınırı gözetmeksizin finanse etmemeyi ilke edinmiştir. Ayrıca Vakıf Leasing temin ettiği yurt içi ve yurt dışı kaynaklar ile çevreye duyarlı ve yenilebilir enerji üretici firmaları desteklemeyi sürdürmektedir.

İştirak ve Bağlı Ortaklık portföyünde meydana gelen değişiklikler;
VakıfBank tarafından kurucu ortak olarak iştirak edilen ve paylarının tamamı VakıfBank'a ait olan Vakıf Elektronik Para ve Ödeme Hizmetleri A.Ş.'nin kuruluş işlemleri tamamlanarak 25.11.2021 tarihinde Ticaret Sicil Gazetesi'nde tescil ve ilan edilmiştir. Böylece 2020 yılında 10 olan Banka bağlı ortaklık sayısı 2021 yılında 11'e yükselmiştir.

Finansal Yeniden Yapılandırma kapsamında 2020 yılında VakıfBank iştirakleri arasına katılan Keskinoğlu Tavukçuluk ve Damızlık İşletmeleri Sanayi Ticaret A.Ş. sermayesindeki %39,30 oranındaki paylar, 2021 yılında T.C. Ziraat Bankası A.Ş.'ye devir edilmiştir. Söz konusu şirket paylarının devriyle birlikte Banka iştirak sayısı 15 olarak gerçekleşmiştir.

BAĞLI ORTAKLIKLAR VE İŞTİRAKLER

BAĞLI ORTAKLIKLAR

VakıfBank International AG
Sermaye
100.000.000 EUR
VakıfBank İştirak Payı
%100,00
Kuruluş Yılı
1999

Vakıf Leasing
Sermaye
500.000.000 TL
VakıfBank İştirak Payı
%58,71
Kuruluş Yılı
1988

Vakıf Faktoring
Sermaye
350.000.000 TL
VakıfBank İştirak Payı
%78,39
Kuruluş Yılı
1998

Vakıf Yatırım
Sermaye
150.000.000 TL
VakıfBank İştirak Payı
%99,25
Kuruluş Yılı
1996

Vakıf Yatırım Ortaklığı
Sermaye
30.000.000 TL
VakıfBank İştirak Payı
%17,37
Kuruluş Yılı
1991

Vakıf GYO
Sermaye
1.000.000.000 TL
VakıfBank İştirak Payı
%48,95
Kuruluş Yılı
1996

Taksim International Group Hotels
Sermaye
350.000.000 TL
VakıfBank İştirak Payı
%51,00
Kuruluş Yılı
1966

Vakıf Gayrimenkul Değerleme
Sermaye
30.000.000 TL
VakıfBank İştirak Payı
%97,14
Kuruluş Yılı
1995

Vakıf Pazarlama
Sermaye
30.241.438,80 TL
VakıfBank İştirak Payı
%86,97
Kuruluş Yılı
1993

Vakıf Enerji ve Madencilik
Sermaye
85.000.223,35 TL
VakıfBank İştirak Payı
%65,50
Kuruluş Yılı
2001

Vakıf PayS
Sermaye
100.000.000 TL
VakıfBank İştirak Payı
%100,00
Kuruluş Yılı
2021

İŞTİRAKLER

Kıbrıs Vakıflar Bankası Ltd.
Sermaye
70.000.000 TL
VakıfBank İştirak Payı
%15,00
Kuruluş Yılı
1982

Roketsan Roket Sanayii ve Ticaret AŞ
Sermaye
147.052.860,85 TL
VakıfBank İştirak Payı
%9,93
Kuruluş Yılı
1988

Bankalararası Kart Merkezi AŞ
Sermaye
177.492.990 TL
VakıfBank İştirak Payı
%4,75
Kuruluş Yılı
1990

Türkiye Sınai Kalkınma Bankası AŞ
Sermaye
2.800.000.000 TL
VakıfBank İştirak Payı
%8,38
Kuruluş Yılı
1950

KKB Kredi Kayıt Bürosu AŞ
Sermaye
7.425.000 TL
VakıfBank İştirak Payı
%9,09
Kuruluş Yılı
1995

İstanbul Takas ve Saklama Bankası AŞ
Sermaye
600.000.000 TL
VakıfBank İştirak Payı
%4,37
Kuruluş Yılı
1991

Kredi Garanti Fonu AŞ
Sermaye
513.134.229,53 TL
VakıfBank İştirak Payı
%1,49
Kuruluş Yılı
1991

Bileşim Finansal Teknolojiler ve Ödeme Sistemleri AŞ
Sermaye
145.000.000 TL
VakıfBank İştirak Payı
%33,33
Kuruluş Yılı
1998

Türkiye Ürün İhtisas Borsası AŞ
Sermaye
50.000.000 TL
VakıfBank İştirak Payı
%3,00
Kuruluş Yılı
2018

Güçbirliği Holding AŞ
Sermaye
30.000.000 TL
VakıfBank İştirak Payı
%0,07
Kuruluş Yılı
1995

JCR Avrasya Derecelendirme AŞ
Sermaye
1.000.000 TL
VakıfBank İştirak Payı
%2,86
Kuruluş Yılı
2007

Birleşik İpotek Finansmanı AŞ
Sermaye
50.000.000 TL
VakıfBank İştirak Payı
%8,33
Kuruluş Yılı
2020

İzmir Enternasyonal Otelcilik AŞ
Sermaye
120.000 TL
VakıfBank İştirak Payı
%5,00
Kuruluş Yılı
1987

Platform Ortak Kartlı Sistemler AŞ
Sermaye
21.000.000 TL
VakıfBank İştirak Payı
%20,00
Kuruluş Yılı
2019

Tasfiye Halinde World Vakıf UBB Ltd.
Sermaye
500.000 USD
VakıfBank İştirak Payı
%83,00
Kuruluş Yılı
1993

insan sermayemiz

Çalışan Devir Oranı
1,69

Çalışan Başına Ortalama Eğitim Süresi
33,32

Kadın Çalışan Oranı
%50,51

Öncelikli Konular ve Sürdürülebilir Kalkınma Amaçları

Çalışan Bağlılığı ve Memnuniyeti

Fırsat Eşitliği ve Çeşitlilik

Kapasite Geliştirme ve Yetenek Yönetimi

RİSKLER

Performans yönetimi ve ücretlendirme süreçlerine ilişkin çalışan şikâyetleri

İş sağlığı ve Güvenliği uygulamalarının etkinliğinin sağlanamaması

Çalışanlar arasında fırsat eşitliği ve çeşitlilik konularında yaşanacak memnuniyetsizlikler

Kritik pozisyonlar için organizasyonel yedekleme planlarında yaşanacak sorunlar

Eğitim programlarından istenilen verimin alınamaması

FIRSATLAR

Yeni mezunlar tarafından tercih edilmek

Kurum içi aktiviteler ile çalışan bağlılığı ve memnuniyetinin artırılması

Proaktif risk yönetimi yaklaşımı

Çalışanların kariyer fırsatlarından eşit düzeyde faydalanabilmeleri için iş-aile yaşam dengesini koruyan iş ortamı

Üst pozisyonların banka içi terfi süreci ile doldurulması

Yeni eğitim ve gelişim programlarıyla yetkinliklerin artırılması

Kişisel gelişimin teşvik edilmesi

ÇALIŞAN BAĞLILIĞI VE MEMNUNİYETİ

16.929 ÇALIŞANIMIZIN, GELECEĞE GÜVENLE BAKMASI VE VAKIFBANKLI OLMANIN AYRICALIĞINI YAŞAMASINI SAĞLAMAK AMACIYLA **MUTLU VE GÜVENDE HİSSEDECEĞİ BİR İŞ ORTAMI SUNUYORUZ.**

2021 yılı içerisinde Çalışan Bağlılığı ve Memnuniyeti Araştırması gerçekleştirdik.

İnsan kaynağının Bankamızın en büyük yatırımı olduğundan hareketle çalışanlarımızın bağlılığını, memnuniyetini ve beklentilerini düzenli olarak ölçüyoruz. Çalışan bağlılığımızı güçlendirmek için işe alımdan terfi ve performans değerlendirmeye kariyer planlamadan eğitim süreçlerine kadar birçok alanda iyileştirme çalışmalarına aralıksız olarak devam ediyoruz.

Çalışanlarımızın Bankamız markası ve algısına olan güveninin, bağlılığının, iş-özel yaşam dengesinin, performans yönetimi, ücret, eğitim ve gelişim olanaklarına ilişkin görüşlerinin, yöneticileri hakkındaki genel değerlendirmelerinin öğrenilmesi amacıyla 2021 yılı içerisinde Çalışan Bağlılığı ve Memnuniyeti Araştırması gerçekleştirdik. Ankete Bankamız ile birlikte VakıfBank Finans Grubu bünyesinde yer alan Vakıf Finansal Kiralama AŞ, Vakıf Faktoring AŞ, Vakıf Yatırım Menkul Değerler AŞ, Vakıf Gayrimenkul Değerleme AŞ ve Vakıf Pazarlama San ve Tic AŞ'nin de çalışanlarının katılımıyla toplamda 12.739 çalışanımız katılım sağladı. Çalışan bağlılığının yüksek olmasının çalışan devir oranının düşük olmasına katkı sağladığının bilincindeyiz. Çalışan devir oranımız bu dönemde 1,69, gönüllü çalışan devir oranımız ise 1,61 olarak gerçekleşti. Araştırma kapsamında bağlılığı belirleyen memnuniyet faktörlerini analiz ederek, çalışanlarımızın yatırım yapılmasını talep ettiği alanları, duygu ve düşünceleri ile geliştirilmesini istedikleri noktaları tespit edip bu alanlarda gelişim sağlayacağız. Ayrıca uygulamaya aldığımız platformlarımız üzerinden çalışan görüş ve düşüncelerini yakından takip ederek çalışan bağlılığını ve memnuniyetini artırmayı hedefliyoruz.

Çalışanların memnuniyetini etkileyen önemli etkenlerden birinin de çalışanın bulunduğu organizasyonda yer alan diğer birimlerle kurduğu ilişkinin kalitesi ve verimliliği olduğunu düşünüyoruz. Çalışanların Genel Müdürlük birimlerinden aldıkları hizmetten duydukları memnuniyetin ölçümlenmesine ve değerlendirilmesine, iş ilişkisinde bulunulan birimler arasındaki süreçlerin daha doğru ve hızlı bir şekilde yürütülmesine, Banka'da iç müşteri memnuniyetinin artırılarak Banka'nın sektörde farklılaşmasına, rekabette öne çıkmasına ve sürekli gelişiminin desteklenmesine önem veriyoruz. 2021 yılında çalışan memnuniyetinin etkin yönetimi için İç Müşteri Memnuniyeti Anketi gerçekleştirdiğimiz ankete yüksek oranda katılım sağladık.

Çalışanlarımız Öneri Platformu kanalıyla Bankamıza değer katacağını düşündüğü fikir ve önerileri iletebiliyor. Önerilerin hayata geçirilmesi yönünde çalışmalarımıza da devam ediyoruz. Öneri Platformu aracılığıyla çalışanlarımız tarafından 2021 yılında paylaşılan 2.925 öneriden 23 adet öneriyi doğrudan projelendirdik. 543 adet öneriyi ise fizibilite çalışmasına tabi tuttuk.

Bankamız organizasyonunun en önemli beşeri sermaye kaynağı olan insan kaynağının hem nitelik hem de nicelik olarak doğru bir şekilde belirlenerek gerek Genel Müdürlük birimlerinde gerekse de Şubelerde optimum sayıda ve örgütsel amaçlarımız doğrultusunda iş yüküne göre istihdamın sağlanması amacıyla Bankamız geneli Norm Kadro çalışmaları yürütüyoruz. Norm Kadronun Yapay Zeka ile hesaplanabilmesine ilişkin çalışmalarımıza da hızla devam ediyoruz.

Kolay ulaşılabilir İnsan Kaynakları ve modern çağın gerekliliklerine ayak uydurma amaçlarımız doğrultusunda Banka içi chatbot uygulaması olan Bilio Destek'e İnsan Kaynakları modülünü de ekledik. Bilio Destek uygulaması ile çalışanlarımız yıllık izin kalan gün sayısı, serbest zaman süresi, emeklilik, bankaya giriş tarihi vb. temel özlük bilgileri içeren 250'den fazla İnsan Kaynakları alanındaki sorularına cevap bulabiliyor.

2021 yılı içinde, uygulamaya alınan Süreç Modelleme Aracı ile süreç dokümantasyon çalışmalarına devam ettik. Yeni modelleme aracı ile iş süreçlerini; operasyonel risk analizi çalışmalarında, iç denetim faaliyetlerinde, olağan üstü durum yedeklemesi ve bilgi sistemlerine ilişkin SLA anlaşmaları çalışmalarında kullanarak büyük verimlilik elde ettik.

Bu dönemde Tasarım Odaklı, Yalın ve Altı Sigma metodolojileri doğrultusunda deneyim odaklı ve yalın süreçlerin tasarımına yönelik çalışmalara devam ettik. Süreçlerin dijital dönüşümü kapsamında 2020 yılı içinde uygulamaya aldığımız "İş Talep Yönetimi" uygulaması ile yazışma, e-posta vb. araçlar üzerinden yürütülen süreçleri İş Talep Yönetimi uygulamasına taşıyarak izlenebilir ve raporlanabilir hale getirdik.

Çalışanlarımızın sosyal hayata katkıda bulunmasına destek vermek amacıyla iç iletişim stratejimiz kapsamında 2021 yılında da eğitim, çevre, sanat ve spor alanında çalışmalar düzenledik. Farklı şehirlerdeki köy okulu öğrencilerinin kırtasiye, kıyafet, spor malzemesi, müzik enstrümanı gibi ihtiyaçlarını karşılamak amacıyla başlattığımız bir gönüllülük hareketi olan **İyilik Kumbarası** ile 2021 yılında da ihtiyaç sahibi okullar ve öğrencilerine, afetzedelere, barınaklara ihtiyaçları doğrultusunda 30.000'e yakın ürün toplayarak teslim ettik.

Çalışma arkadaşlarımızın mutluluğu ile müşterilerimizin mutluluğu arasında pozitif bir ilişki olduğunu biliyoruz. Bu nedenle yüzlerde bir tebessüm oluşturmak, değerli hissettirmek için her dönem olduğu gibi pandemi sürecinde de iç iletişim kanalımızı aktif bir şekilde kullanmaya devam ettik.

Pandemi sebebi ile 67. Kuruluş Yıldönümü kutlaması ve Yönetim Zirvesi toplantılarını hibrit olarak gerçekleştirdik. Bu dönemde çalışan iletişimimizde yoğun olarak kullandığımız sosyal medya kanalımız @vbizimyerimiz'in takipçi sayısını 11 bin takipçi seviyesine ulaştırdık. İç Instagram kanalımız @vbizimyerimiz üzerinden çalışanlarımıza bilgi paylaşımında bulunmak, moral ve motivasyon sağlamak amacı ile pedagog vb. uzmanlar ile canlı yayınlar, online konserler, Anneler ve Babalar Günü gibi özel günlere uygun nitelikte planlanmış canlı yayın eğitimleri ve etkinlikler düzenledik. Ayrıca çalışanlar arasında alzheimer, organ bağışı gibi sosyal sorumluluk konularında farkındalık yaratmak ve projelere katılımlarını sağlamak amacıyla etkinlikler düzenleyerek üst yönetimimizin katıldığı etkinliklerin Bankamız çalışanlarının tamamına duyurulması amacıyla @vbizimyerimiz Instagram kanalı üzerinden canlı olarak yayınladık.

Ayrıca Bankamız çalışanlarının bankacılık, inovasyon, liderlik, yöneticilik, kişisel bütünlük, Türkiye ve Dünya gündemi gibi konularda bilgilendirilmesi amacı ile online toplantı uygulamaları üzerinden VMeets etkinlikleri düzenledik.

16.929 çalışanımızın, geleceğe güvenle bakması ve VakıfBanklı olmanın ayrıcalığını yaşamasını sağlamak amacıyla mutlu ve güvende hissedeceği bir iş ortamı sunuyoruz. Önümüzdeki dönemde sürdürülebilirliğe daha fazla katkı sağlayacak projeler üretmeyi, kurum içi sosyal sorumluluk projelerimizi büyütmeyi, daha fazla kişiye fayda sağlamayı ve projelerimize katılan çalışma arkadaşlarımızı artırarak gönüllü elçilerimizi belirlemeyi planlıyoruz.

2021 yılında gerçekleştirdiğimiz etkinlikler

- Sosyal sorumluluk projelerinde yer almak isteyen çalışanlarımız için "VakıfBank İyilik Elçileri" projesini geliştirdik. İyilik Elçilerimiz Birimler ve Bölge Müdürlüklerinde çalışan 80 gönüllüden oluşmaktadır.
- TOFD (Türkiye Omurilik Felçlileri Derneği)'nin yürüttüğü plastik kampanyasına destek olmak amacıyla çalışanlar tarafından toplanan yaklaşık 4,5 ton plastik kapakla 12 ihtiyaç sahibinin tekerlekli sandalyeye kavuşmasını sağladık.
- KAÇUV'a destek olmak üzere her ay Umut Kafe'yi Bankamızda satış yapmak üzere çağırdık. Her ay destek olmak isteyen bir birimimiz ise satış için ikramlıklar hazırlayarak destek oldu.
- Her yıla bir VakıfBank ormanı hedefiyle OGEM Vakfı İle başlatılan fidan bağışı kampanyasını 2021 yılında gerçekleşen orman yangınları nedeniyle 3 orman hedefine yükselttik. Çalışanlarımızla ve emeklilerimizin bağışlarıyla hedefimize ulaştık.
- 2021 İstanbul Yarı Maratonu ve İstanbul Maratonu'nda da iyilik için koşan çalışanlarımız ile Darüşşafaka ve KAÇUV başta olmak üzere çeşitli sivil toplum kuruluşları adına on binlerce lira yardım topladık.
- Acil İhtiyaç Projesi (AİP) derneği ile geliştirilen dilek ağacı projesi ile 100 çocuğun yeni yıl hayallerini gerçekleştirdik.
- Organ Bağışı Farkındalığı iletişimi gerçekleştirdik. "Bir Bağış, Çok Hayat" kampanyasını çalışanlarımızla paylaşarak 100'e yakın çalışanımızın Sağlık Bakanlığının yetkilendirdiği Medikal Turizm Derneği aracılığıyla organ bağışçısı olmasını sağladık.
- TUBİSAD İle Bankamızın ve çalışanlarımızın elektrikli ve elektronik atıklarının geri dönüştürülmesi ve oluşan tutarların Darüşşafaka'ya bağışlanması için protokol imzaladık.

FIRSAT EŞİTLİĞİ VE ÇEŞİTLİLİK

KADIN-ERKEK TÜM ÇALIŞANLARIMIZIN SAĞLIK, GÜVENLİK VE REFAHLARINI SAĞLAMA KONUSUNDA GEREKLİ TEDBİRLERİ ALARAK **EŞİTLİK VE İŞ BARIŞININ HÂKİM OLDUĞU ÇALIŞMA ORTAMINI SÜRDÜRMEYİ HEDEFLİYORUZ.**

Kadın Çalışan Oranı
%50,51 √

Erkek Çalışan Oranı
%49,49

√ Bağımsız Denetim Kuruluşu tarafından sınırlı güvenceye tabi tutulmuştur.

Fırsat eşitliği ve çeşitliliğe verdiğimiz önem doğrultusunda dil, etnik köken, yaş, toplumsal cinsiyet, siyasi düşünce, inanç gibi konularda ayrım yapmıyor, çalışanlarımıza eşit fırsat ve haklar sunuyoruz. Bu doğrultuda hayata geçirdiğimiz insana değer veren insan kaynakları uygulamalarımızda Birleşmiş Milletler İnsan Hakları Evrensel Beyannamesi, Birleşmiş Milletler Sürdürülebilir Kalkınma Amaçları (SKA) ve Uluslararası Çalışma Örgütü (International Labour Organization-ILO)'nün ilkelerini rehber alıyoruz.

Toplumsal cinsiyet eşitliğini ve kadınların güçlenmesini hedefleyen Birleşmiş Milletler Kadının Güçlenmesi İlkelerinin (Women's Empowerment Principles-WEPs) imzacısı olmanın yanında Bloomberg Cinsiyet Eşitliği Endeksi'ne (Bloomberg GEI) seçilerek 2021 yılında Türkiye'den endekse dâhil olan dört bankadan biri olduk. Ayrıca, Aralık 2020'de AFD ile 200 milyon Euro tutarındaki 3 yıl geri ödemesiz toplam 10 yıl vadeli Yeşil Konut Kredisi anlaşmasının imzalanması ile Bankamıza tahsis edilen bütçe kapsamında Çevresel ve Sosyal Risk Yönetim Sistemi kurulumuna ek olarak Cinsiyet Eşitliği Sertifikası almak için de çalışmalara başladık. Bu kapsamda, Sürdürülebilir Kalkınma Amaçları arasında yer alan ve tüm dünya gündeminde önemli bir yer tutan cinsiyet eşitliği konusunda üst yönetim de dâhil olmak üzere tüm çalışanlarımızın görüş ve beklentilerini duymak ve iyileştirilmesi gereken alanları tespit etmek için cinsiyet eşitliği anketini gerçekleştirdik. Bu anket doğrultusunda Bankamız Cinsiyet Eşitliği Programı'nı başlatarak, Banka içi cinsiyet eşitliği uygulamalarının geliştirilmesi, tüm organizasyonel seviyelerde farkındalığın artırılması için ilgili birimlerle çeşitli çalışmalar yaptık.

Bunlara ek olarak T.C. Aile, Çalışma ve Sosyal Hizmetler Bakanlığı öncülüğünde ve Dünya Ekonomik Forumu iş birliğiyle hazırlanan İş'te Eşitlik Bildirgesi'nin imzacısı olarak kadınların sosyal ve ekonomik hayatın her alanında aktif şekilde ve eşit haklarla yer almasını destekliyoruz. İş hayatında toplumsal cinsiyet eşitliğini savunuyoruz. Hâlihazırda kadın erkek eşitliği temelinde gerçekleştirmekte olduğumuz İnsan Kaynakları uygulamalarımız, işe alımlarımız, istihdam etmekte olduğumuz kadın çalışanlarımız ile kadınların iş gücüne katılımını destekliyor, kadın-erkek tüm çalışanlarımızın sağlık, güvenlik ve refahlarını sağlama konusunda gerekli tedbirleri alarak eşitlik ve iş barışının hâkim olduğu çalışma ortamını sürdürmeyi hedefliyoruz. Bu kapsamda 2021 yılında çalışanlarımızın %50,51'si, Yönetim Kurulu üyelerimizin %11'i ve Banka genelindeki yönetici pozisyonlarındaki çalışanlarımızın %24,9'u kadınlardan oluşmaktadır.

Gerek işe alımda gerek kariyer gelişiminde, çalışanlarımız arasında ayrım gözetmeksizin eşit olanaklar sağlamaya özen gösteriyoruz. Kadın çalışanlarımız 2021 yılında bir üst unvana yükselen çalışanlarımızın % 48'ini oluştururken, anne olan kadın çalışanlarımızın ebeveynlik izninden sonra kariyer yoluna kaldıkları yerden devam etmelerini sağlayarak, kariyer fırsatlarından eşit düzeyde faydalanabilmelerini temin etmeyi ve böylelikle iş-aile yaşam dengesini koruyan bir iş ortamını korumayı amaçlıyoruz. Bu kapsamda 2021 yılında ebeveynlik iznine ayrılan 590 kadın çalışanımızın %100'ü işe geri döndü.

Kadın çalışanlarımıza doğum izninin yanı sıra kendi isteklerine bağlı olarak bir yıla kadar ücretsiz izin kullanma ve çocukları beş yaşına gelene kadar kısmi süreli çalışma seçenekleri de sunuyoruz. 2021 yılı içerisinde doğum nedeniyle ücretsiz izin talep eden kadın çalışanlarımızın %88'i Bankamızca 16 haftalık yasal süreye ilave olarak verilen ve yine yasal olan 6 ay ücretsiz izin hakkından yararlandı. Ayrıca, 150 ve üzeri kadın personelin çalıştığı illerde, kreşe giden çocuğu bulunan kadın ve erkek tüm personelimize kreş yardımında bulunuyoruz. Bu konudaki tüm uygulamalarımız ile anne olan personelimizin ebeveynlik izinlerinden sonra kariyerlerine kaldıkları yerden devam etme imkânı sunuyoruz.

ÜCRETLENDİRME VE YAN HAKLAR

LİYAKATA DAYALI, KURUM KÜLTÜRÜNÜ BENİMSEYEN, REKABETÇİ, ÖDÜLLENDİRİCİ, DENGELİ PERFORMANS HEDEFLERİNE DAYANAN, **SÜRDÜRÜLEBİLİR BAŞARIYI ÖZENDİREN, MOTİVE EDİCİ VE ADALETLİ BİR ÜCRET POLİTİKASI UYGULAMAYI HEDEFLİYORUZ.**

Banka içindeki ücretlendirme politikamızı her seviyede üstlenilen risk ve alınan sorumluluğa uygun olacak şekilde belirliyor, çalışanlarımızın temel haklarını gözeterek adil ücretlendirme yapıyor ve yan haklar sunuyoruz.

Her kademedeki yönetici ve çalışanlarımızın ücretlerini; Bankamızın etik değerleri, iç dengeleri ve stratejik hedefleri ile uyumlu olmasını esas alarak, Banka içi etkin ücret politikası ve bütçe olanakları, çalışanların görev tanımı ve sorumluluk düzeyi ile bireysel performansı, yetkinlikleri, Bankanın iç ve dış mevzuatına uyumu dikkate alarak belirliyoruz. Çalışanlarımıza, her türlü tazminat, ödenek, yardım vb. yan ödemeler hariç olmak üzere temel ücret olan "esas ücret" ile yönetici adayı ve yönetici pozisyonunda yer alan çalışanlara "yöneticilik kıdem ücreti" ödüyoruz. Üstlendikleri görev ve sorumluluklar dikkate alınarak çalışanlarımıza ilave görev tazminatı ödemesi de yapıyoruz. Ayrıca sektörel gelişmeleri izliyor, verileri analiz ediyor, bağımsız kuruluşlar tarafından yapılan bankacılık sektörü ücret araştırması sonuçlarına göre sektör içindeki konumumuzu değerlendiriyoruz.

Bununla birlikte ücret ve ücret artışlarını; kapsam içi çalışanlarımız için Banka Finans ve Sigorta İşçileri Sendikası ile yapılan Toplu İş Sözleşmesi ile kapsam dışı çalışanlarımız için ise Yönetim Kurulu kararıyla belirliyoruz. Bu çerçevede, 01.05.2021 - 30.04.2023 tarihlerini kapsayan 25. Dönem Toplu İş Sözleşmesini Banka, Finans ve Sigorta İşçileri Sendikası (BASS) ile 12.03.2021 tarihinde imzaladık. 2021 yılında **toplu iş sözleşmesi kapsamındaki çalışan oranımız %85 olmuştur.**

Ücret dışında ikramiye, performans primi, temettü, sağlık sigortası, çeşitli izinler gibi temel ihtiyaçlara ilişkin olanaklar sunuyoruz. Bunları yaparken liyakata dayalı, kurum kültürünü benimseyen, rekabetçi, ödüllendirici, dengeli performans hedeflerine dayanan, sürdürülebilir başarıyı özendiren, motive edici ve adaletli bir ücret politikası uygulamayı hedefliyoruz. Ayrıca çalışanlarımıza bireysel emeklilik sistemine dâhil olma imkânı yanında, İşveren Katkılı Bireysel Emeklilik Planı çerçevesinde de katkı sağlıyoruz.

2020 yılında olduğu gibi bu yıl da çocuğuna bakacak kimsesi olmayan personelimize talebi olması halinde ve Birim-Şube iş akışını aksatmayacak şekilde yıllık izin, serbest zaman ve ücretsiz izin hakkı tanıyarak iş-aile düzenini sağlamaları konusunda destek olduk. Bu süreçte Kovid şüphesiyle test yaptıran personelimizin ve bakmakla yükümlü oldukları aile bireylerinin Kovid-19 PCR test bedellerini yıllık olarak 4 adetle sınırlı olmak şartıyla Vakfımızca karşıladık ve karşılamaya devam ediyoruz.

2021 yılının son aylarında ekonomik gelişmeleri takip ederek çalışanlarımızın moral ve motivasyonlarını artırmak ve görevlerine aynı çaba ve özveri ile devam etmelerini teşvik etmek amacıyla; Yönetim Kurulumuzun kararıyla tüm personelimize ücret iyileştirmesi yaparak bir brüt ücret tutarında ek ödeme gerçekleştirdik.

GRI 102-41

GÜVENLİ ÇALIŞMA ORTAMI

ENTEGRE YÖNETİM SİSTEMİ'Nİ KURAN VE **ENTEGRE SERTİFİKASYON DENETİMİ SONRASINDA SERTİFİKAYI ALAN TÜRKİYE'DEKİ İLK BANKA OLMAYI BAŞARDIK.**

2021 yılında toplam 1.093 katılımcıya sınıf içi İSG eğitimi verdik.

İş Sağlığı ve Güvenliği (İSG) Politikamız ile insana verdiğimiz üstün değeri yansıtıyor, çalışanlarımıza güvenli ve sağlıklı bir iş ortamı sunmayı temel sorumluluklarımız arasında görüyoruz. Bu çerçevede İSG konusunda yasal gerekliliklerle birlikte uluslararası standartlara uygun hareket etmeyi temel gereklilik olarak benimsiyoruz. ISO 45001 İş Sağlığı ve Yönetim Sistemi sertifikasını alarak Entegre Yönetim Sistemi'ni (ISO 9001-ISO 14001-ISO 45001) kuran ve Entegre Sertifikasyon Denetimi sonrasında sertifikayı alan Türkiye'deki ilk Banka olmayı başardık. 2021 yılında da Entegre Yönetim Sistemi'ndeki sürdürülebilirliği sağladık.

İSG ile ilgili konuları Çalışan İlişkileri ve Disiplin Müdürlüğü koordinasyonunda yönetiyoruz. İSG'den sorumlu en yetkili yöneticimiz olan Çalışan İlişkileri ve Disiplin Müdürümüz, Genel Müdürümüze üç raporlama seviyesi uzaklıktadır. Çalışanlarımızın %100 oranında temsil edildiği İSG Kurulumuzun moderatörlüğü Çalışan ilişkileri ve Disiplin Müdürlüğümüzce yürütülmekte, İnsan Kaynakları Başkanına, Çalışan ilişkileri ve Disiplin Müdürlüğüne ve katılan tüm alt işveren temsilcilerine üç ayda bir raporlamaktadır. Bankamızın İş Sağlığı ve Güvenliği Politikasına https://www.vakifbank.com.tr/Default.aspx?pageID=2776 adresinden ulaşabilirsiniz.

İş Sağlığı ve Güvenliği Politikamız ile taşeronlarımız da dâhil olmak üzere; tüm çalışanlarımıza rehberlik ediyoruz. İSG ile ilgili performans göstergelerini takip etmek için İş Yerinde Kazalarla İlgili Avrupa İstatistikleri (European Statistics on Accidents at Work-ESAW) yöntemlerini referans alıyoruz. Ayrıca İSG konusunda Banka genelinde bilinci artırmak amacıyla düzenli olarak sınıf içi ve e-öğrenme eğitimleri veriyor, işe yeni başlayan her çalışanımızın da oryantasyon eğitimi kapsamında bir gün süreli İSG eğitimine katılımını sağlıyoruz. 2021 yılında toplam 1.093 katılımcıya sınıf içi İSG eğitimi verdik. Bunlarla birlikte, çalışanlarımız için hazırladığımız İş Sağlığı ve Güvenliği Bilgi Bankası kurum içi portaldeki yayınlarımız arasında yer alıyor.

Bu dönemde kullanıcı dostu ekranlar geliştirerek verimlilik ve iş akışlarında sürekliliği sağladık. Bilio Destek uygulaması ile çalışanlarımıza anlık destek olabilmek için sanal asistan geliştirip uygulamaya aldık. Tüm birim ve şubelerimizde İSG konusunda belirlenmiş çalışan temsilcileri bulunuyor. 2021'de 157 çalışan temsilcisine eğitim vererek farkındalık yarattık.

Proaktif risk yönetimi anlayışı ile İSG risklerimizi haritalandırdık ve 3 ayda bir gerçekleştirdiğimiz şube birim ziyaretlerinde yaklaşık 100 kontrol konusu üzerinden kategorize ettik. Böylece riskleri önceden tespit ediyor ve gerekli önlemleri alıyoruz. Bu kapsamda 2021 yılında 339 adet şube ve birimde Risk Değerlendirme Raporu ve Acil Durum Planı hazırladık ve süresi gelenlerin yenilemelerini yaptık. Böylece 5 şube 5 birim haricinde tüm birim ve şubelerimizde Risk Değerlendirme Raporu ve Acil Durum Planını tamamlamış olduk. Ayrıca pandemi nedeniyle tüm birim ve şubelerimizde 3 ayda 1 Kovid-19 özelinde Risk Değerlendirme Raporu hazırladık. Salgın Yönetimi ve Çalışma Rehberi ve Kovid-19 Risk Değerlendirme Raporu'na göre tüm lokasyonlarda gerekli önlemler alınmasını sağladık. Hizmet alımlarımız kapsamında da İSG süreçlerini önemsiyor, taşeron işçilerimizi kapsayacak şekilde tüm çalışanlarımızın %100'ünü uygulamalarımız kapsamında denetliyoruz. Önümüzdeki dönemde ise Entegre Yönetim Sistemi'nin (ISO 9001-ISO 14001-ISO 45001) devamlığını sürdürerek üç ayda bir yaklaşık 100 madde üzerinden gerçekleşen kontrol konularında bütün lokasyonlarda %100 uygunluk sağlamayı hedefliyoruz.

Acil durumlarda organizasyon aşamasında yapılacak uygulamaları ve tepki seviyelerini güncelledik. Ülkemizin konumu itibarıyla var olan deprem gerçeği ile ilgili bilgi düzeyinin artırılması amacıyla tatbikat senaryomuzu güncelleyerek 330 birim ve şubemizde tatbikatlar gerçekleştirdik. İş Sağlığı ve Güvenliği ve Çalışan Temsilci eğitimlerinde 810 kişinin Deprem Bilinçlendirme ve Acil Durumlarda Tahliye Eğitimleri'ni gerçekleştirdik. Tüm lokasyonlar için pga'(475)'e göre, (Bir coğrafi noktada zeminin ne kadar sert sallandığının ölçüsüdür.) diri fay varlığı ve yakınlık derecesine göre, kayaç yaşına ve cinsine göre, toplanma alanlarına ilişkin kriterler kapsamında "Deprem Teknik Çalışması" yaptık. Yapılan çalışma ile İstanbul ilinden başlanarak "Yapı Stok Durumu" karşılaştırılarak İstanbul İlimizde kriterlere uymayan 7 şubenin yer değişikliğini gerçekleştirdik.

Hırsız Alarmı, Yangın İhbarı-İkaz ve Güvenlik Kamera Sistemleri ile ilgili olarak; yeni şube açılışlarında, şube tadilatlarında kurulum ve mevcut sistemlerdeki arızaların giderilmesi ile düzenli bakımlarının yaptırılması, yangın güvenliği ile ilgili olarak iş yeri güvenlik uzmanlarının raporları doğrultusunda, yeni yangın söndürme tüpü ihtiyaçlarının karşılanması, gerekli olanların yenileriyle değiştirilmesi ve bakımlarının

düzenli yaptırılması faaliyetlerine devam ettik. Elektronik güvenlik tedbirlerinin iyileştirilmesi ve geliştirilmesi kapsamında; şubelerimizin kapanışları sırasında alarm şifresinin girilememesi veya şifre girilmesinin unutulması sonucu alarm sisteminin devre dışı kalması riskini ortadan kaldırmak amacıyla açılış ve kapanışların şube müdürüne e-posta ve şube güvenlik görevlisine SMS ile iletilmesi uygulamasını sürdürdük.

2021 yılında Genel Müdürlük Ankara Hizmet Binası, Kurumsal Akademi Ankara Hizmet Binası ile Emekli ve Sağlık Yardım Sandığı Başkanlığı binalarında KGS(Kartlı Geçiş Sistemi)/Turnike Sistemi kurulumunu yaptık. Ayrıca Birim ve Şubelerimizden 100 adedinin güvenlik kamera ve alarm sistemlerini yeniledik. Fiziki güvenlik (Güvenlik görevlisi), elektronik güvenlik (Alarm ve güvenlik kameraları) ve yangın söndürme cihazları ile ilgili iş talep süreçlerini sisteme taşıyarak taleplerin daha etkin ve hızlı karşılanmasını sağladık. Elektronik güvenlik sisteminin kurulum, bakım - onarım ve hak ediş kontrol süreçlerinin sistemsel olarak, hatasız ve daha süratli yürütülmesini sağlamak maksadıyla Bankamız lokasyonlarında devreye alınan yazılımda, kullanıcılardan gelen geri bildirimler doğrultusunda iyileştirme ve geliştirmeler yaptık.

Hizmet alımlarımız kapsamında da İSG süreçlerini önemsiyor, taşeron işçilerimizi kapsayacak şekilde tüm çalışanlarımızın %100'ünü kendimiz uygulamalarımız kapsamında denetliyoruz. Önümüzdeki dönemde de Entegre Yönetim Sistemi'nin (ISO 9001-ISO 14001-ISO 45001) devamlığını sürdürerek üç ayda bir yaklaşık 100 madde üzerinden gerçekleşen kontrol konularında %100 uygunluk sağlamayı hedefliyoruz.

İSG Eğitimlerine Katılan Çalışan Sayısı

İSG Eğitimlerine Katılan Çalışan Sayısı - Sınıf içi

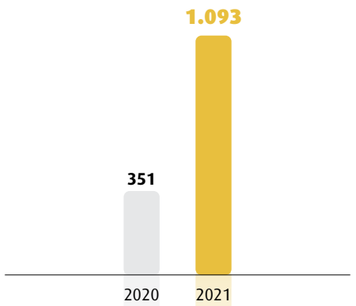

İSG Eğitimlerinden Faydalanan Sayısı - Çevrimiçi

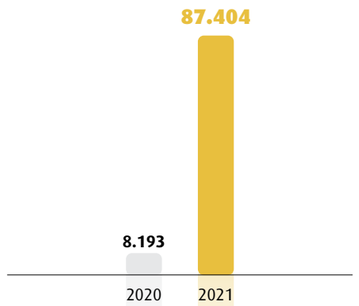

Toplam İSG Eğitim Saati - Sınıf İçi

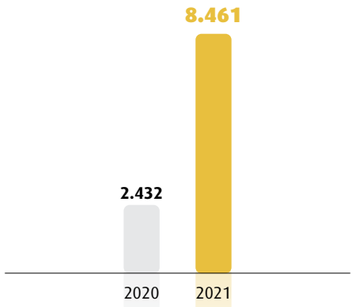

Toplam İSG Eğitim Saati - Çevrimiçi

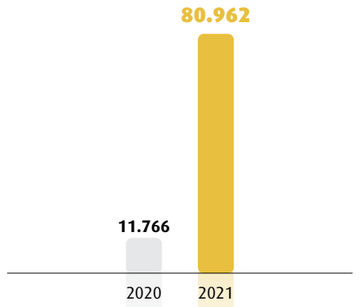

Tüm birim ve şubelerimizde İSG konusunda belirlenmiş çalışan temsilcileri bulunuyor.

** Çevrimiçi sunulan İş Sağlığı ve Güvenliği Eğitimlerimiz 26 adet eğitimden oluşmaktadır.*

KAPASİTE GELİŞTİRME VE YETENEK YÖNETİMİ

KENDİ YÖNETİCİSİNİ **KENDİ YETİŞTİREN BANKAYIZ.**

Üst Pozisyonların Banka İçi Terfi İle Doldurulma Oranı
%100 √

√ Bağımsız Denetim Kuruluşu tarafından sınırlı güvenceye tabi tutulmuştur.

Her şeyin hızla değiştiği bu dönemde stratejik hedeflerimize ulaşmak, değişime ayak uydurmak ve rekabet avantajı sağlamak için Bankamız sürekli gelişim felsefesini insan merkezli yaklaşım ile benimsemiştir. İnsan kaynakları politikamız doğrultusunda; çalışanlarımızın ihtiyaç ve beklentilerini göz önünde bulundurarak motivasyonlarını artırıcı bir yol izlemek en önemli misyonumuzdur.

Bu bağlamda yürüttüğümüz kariyer yönetimi çalışmaları ile insan kaynağını etkin ve verimli yönetmeyi, çalışanlarımızın bireysel ihtiyacını karşılamayı, Bankamızın kurumsal gelişimini desteklemeyi hedefliyoruz.

VakıfBank'ta çalışanlarımızın yenilikçi yaklaşım ve sürekli öğrenme ile hem kurumsal hem bireysel gelişimini sağlamak, dayanışma ve iş birliğini artırmak ve kurumsal stratejilere doğru odaklanmasını desteklemek amacıyla Performans Yönetimi Sistemi ile kurumsal stratejik hedeflerin bireysel hedeflere dönüştürülmesini sağlıyoruz.

Hedeflerimize ulaşmak ve sektörün öncüsü olmak için çalışanlarımızın yetkinliklerini geliştirme çalışmalarına devam ediyoruz. Performans değerlendirme sistemimizde çalışanlarımızı kariyer planlaması için yılda bir kez davranış temelli yetkinlik değerlendirmesi yaparak bireysel eğitim ve gelişim ihtiyaçlarının analiz edilmesini sağlıyoruz. Bu sistemi uygularken yöneticilerimizin sağlıklı değerlendirme yapabilmesi, objektif bir yaklaşımla süreci ilerletmesi için her yıl yaptığımız yeniliklerle sürekli değişim ve gelişimi destekliyoruz.

2021 yılında performans sistemimize tüm banka çalışanlarımızı dâhil ettik ve pandemi sürecinde de çalışanlarımızın performanslarıyla fark yarattığı başarılı bir dönemi tamamladık. Objektif ve şeffaf bir şekilde ölçtüğümüz bireysel performansın değerlendirmelerini yaparak çalışanlarımıza performans başarı ödüllerini takdim ettik.

Kariyer ve Ücret Yönetimi Sistemi Yönetmeliği ile İhtisas Elemanları Yönetmeliğinin unvanda yükselmeyi düzenleyen maddeleri sonucu yapılan değerlendirme neticesinde 3.883 çalışanımız bir üst unvana terfi etti. Böylece kendi yöneticisini yetiştiren banka olma vizyonumuz ile yürüttüğümüz kariyer planlamamızda çalışanlarımızın %23'ünü bir üst unvana yükselttik.

Bu yıl yaptığımız çalışmalar sonucunda kariyer planlama sistemimizde 2022 yılından itibaren, kişisel yetkinliklerin ve performansın öne çıkacağı bir yükselme modeline geçiyoruz. Çalışanların unvanda yükselmesini, önceden belirlenen net ve objektif kriterlere göre yapacak gruplama çalışması sonucu yer aldıkları rol gruplarına göre belirleyeceğiz.

Performans sistemimizi geliştirirken, teknolojinin sunduğu imkânları hedefleme metodolojimizde kullanmak üzere ileri düzey analitik yaklaşım ile verilerimizin gelişmiş algoritmalarla işlenmesi ve yapay zekâ teknolojisiyle etkin bir şekilde kullanılmasının sağlanması için çalışmalara başladık. Dijitalleşme yolculuğumuz kapsamında 2022 yılında performans yönetim sisteminin tamamını içerecek şekilde sistemimizin teknik altyapısının güçlendirilmesi ve kullanıcılarımıza basit, anlaşılır ve aynı zamanda interaktif kullanımı sağlayacak raporlama ekranlarının sunulması için çalışmalarımızı tamamlamayı hedefliyoruz.

İş sürekliliğini, bugünden gelecekteki yöneticilik gereklerinin belirlenmesini ve Bankamız bünyesinde bu gerekleri dolduracak çalışanlarımızın takibinin kolaylaştırılması amacıyla organizasyonel yedekleme yazılım çalışmalarına hız vererek 2022 yılında hayata geçirmeyi hedefliyoruz.

İnsan Kaynakları Yedek Yönetimi Projesi ile Bankamız genelinde iş sürekliliğini sağlamayı, olağan ve olağan dışı durumlarda herhangi bir aksama yaşamamak için süreçlerin kişilere bağımlılığını azaltmayı amaçlıyoruz. Kariyer ve Ücret Yönetimi Sistemimizde tanımlanan Yedek Yönetimi uygulamasının Bankamız bilgi işlem sistemi üzerinden izlenmesine yönelik kurgunun oluşturulmasını da sağlayacağız.

Çalışanlarımızın %23'ünü bir üst unvana yükselttik.

Bu projemiz sayesinde;

- Kritik işlerin tanımlamasını yapacağız,
- Kritik işlerden sorumlu personel ve yedeğinin belirlenmesini ve sistemsel takibini sağlayacağız,
- İlgili personelin yetkinliğinin artırılmasına yönelik programlar oluşturacağız,
- Yönetici yedekleme sisteminin oluşturulması ile tüm yedekleme sisteminin izlenebilir ve yönetilebilir olmasını sağlayacağız.

Ayrıca, örgütsel amaçlarımız doğrultusunda iş yüküne göre optimum sayıda istihdamın sağlanması amacıyla Bankamız geneli Norm Kadro çalışmalarını etkin bir şekilde yürütüyoruz. Bununla birlikte, kısa, orta ve uzun vadede ihtiyaç duyulacak iş gücünün Bankamız içindeki yüksek performans ve potansiyelli çalışanlarla karşılanması içinde yetenek havuzları oluşturarak bu çalışanlarımızı yakından takip ediyoruz.

2021 yılı içerisinde Genel Müdürlük organizasyon yapılanmasında gerçekleşen değişiklikler

- Kredi tahsis taleplerinin zamanında ve sağlıklı olarak karşılanması, etkin bir tahsis yönetiminin oluşturulması ve ortak bir tahsis politikasının uygulanması amacıyla Tahsis Yönetimi Birimlerinde organizasyonel yapılanma değişikliğine gittik.
- Bankamız Bilgi Teknoloji Birimlerinin etkinliğinin artırılması, fonksiyonel ayrımların netleştirilmesi ve modern Bankacılığın gerekliliklerine uygun yapıya kavuşması amacıyla Bilgi İşlem Birimlerinde organizasyonel yapılanma değişikliğine gittik.
- Perakende segmenti özelinde müşteri odaklı ve etkin bir yönetimin sağlanması, müşterilerin değişen ihtiyaçlarının zamanında ve sağlıklı olarak karşılanması, bu segmente özel uzmanlaşmanın desteklenmesi amacıyla Perakende Bankacılık Pazarlama Başkanlığı'nı kurduk.
- Mevcut konjonktür gerekliliklerine paralel olarak tabana yaygın ve etkin mevduat yönetiminin sağlanması amacıyla Mevduat Pazarlama Birimlerinde yapılanma değişikliğine gittik.

ÇALIŞAN GELİŞİMİ VE EĞİTİMLER

EĞİTİM SÜREÇLERİMİZDE, **YENİ NESİL DİJİTAL ÖĞRENME DENEYİMLERİNİ DE KAPSAYAN** KARMA ÖĞRENME MODELİ KULLANIYORUZ.

Temel/oryantasyon eğitim programlarına toplam 663 çalışanımız katıldı.

Bankamız stratejisi ve buna bağlı olarak izlediğimiz insan kaynakları politikaları çerçevesinde verilen eğitimlerle, çalışanlarımızın mesleki, teknik ve kişisel gelişimlerine katkı sağlayarak iş verimliliğinin artırılmasını hedefliyoruz. Çalışanlarımızdan beklenen yetkinlikler kapsamında yapılan eğitim ihtiyaç analizi sonucu belirlenen konularda sınıf içi eğitimler, canlı sanal sınıf eğitimleri, e-öğrenme ve video tabanlı eğitimler gerçekleştiriyoruz.

Rol bazlı olarak planlanan eğitim programlarımızı,

- ·Göreve yeni başlayan çalışanlarımıza yönelik "Temel Eğitim Programları",
- Farklı unvanlardaki çalışanlarımızın kişisel gelişimi ve mesleki/teknik konuları içeren "Gelişim Programları",
- Yönetici pozisyonunda görev yapmakta olan çalışanlarımızın yönetsel ve mesleki/teknik yetkinliklerini artırmaya yönelik "Yönetici Geliştirme Eğitim Programları",
- Bilgi işlem birimlerinde görev yapmakta olan çalışanlarımızın ilgili iş süreçlerini destekleyecek ve mesleki gelişimlerine katkı sağlayacak "Bilgi Teknolojileri Eğitim Programları",
- ·Kişisel, ekip ve kurumsal gelişimi destekleyen, tüm çalışanları kapsayan mesleki/teknik, bireysel/yönetsel yetkinlik gelişimi, yasal zorunluluk ve sosyal sorumluluk/hobi alanlarında geliştirilmiş çok sayıda e-öğrenme eğitimini içeren "Online Eğitim Programları"

kapsamında sunuyoruz.

Eğitim süreçlerimizde, yeni nesil dijital öğrenme deneyimlerini de kapsayan karma öğrenme modeli kullanıyoruz. Eğitim programlarının tasarlanması konusunda üniversite ve eğitim firmalarıyla iş birlikleri yapıyoruz. Çalışanlarımızın gelişimini izlemek ve değerlendirmek amacıyla eğitimlerin sonunda eğitim portalı üzerinden değerlendirme sınavı yapıyor ve eğitim sonuçlarını ölçüyoruz.

Pandemi nedeniyle güçlendirdiğimiz dijital altyapımız sayesinde sınıf içi eğitimlerimizin %63'ünü sanal sınıf ortamında düzenledik. 1.511 adet sınıf içi eğitim ve canlı sanal sınıf eğitimleri ile 313 konuda verilen e-öğrenme ve video eğitimlerden toplam 707.026 katılımcı yararlandı. Sınıf içi eğitimlerde 11.04 kişi/saat, e-öğrenmede ise 22.28 kişi/saate ulaştık. 2021 yılında iç eğitmenler tarafından verilen eğitimlerin banka içi eğitimlere oranı da konu bazında yüzde 41 olarak gerçekleşti.

Temel/oryantasyon eğitim programlarına toplam 663 çalışanımız katılırken aynı dönemde 5.864 Genel Müdürlük Birim çalışanına yönelik toplam 343 eğitim verdik. 1.877 çalışanımız sertifika sınavlarına hazırlık ve yenileme eğitimine katılırken Türkiye Bankalar Birliği (TBB) ve Bankalararası Kart Merkezi'nin (BKM) düzenlediği eğitimlere ise toplam 595 çalışanımız iştirak etti.

Mikro öğretim yöntemiyle "Müşteri İlişkileri", "Satış", "Etkili ve Güzel Konuşma", "Öğrenen İnsan", "Algı Yönetimi ve İkna", "Hafıza Güçlendirme Yöntemleri" ve "Konsantrasyon Teknikleri" konularında eğitim videoları ile çalışanlarımızın kişisel gelişimlerine katkıda bulunmayı sürdürdük.

Sürdürülebilirlik konusunda farkındalığın artırılması amacıyla çalışanlara yıl içerisinde, "Bankacılık İçin Temel Düzey ve İleri Düzey Sürdürülebilirlik", "ISO 9001 Kalite Yönetim Sistemi", "ISO 14001 Çevre Yönetim Sistemi", "ISO 45001 İş Sağlığı ve Güvenliği Yönetim Sistemi", "Sıfır Atık", "Entegre Yönetim Sistemi ve Denetçi", "Etik İlkeler" ve "Çalışma Hayatında Toplumsal Cinsiyet Eşitliği" konularında e-öğrenme eğitimleri düzenledik. Sosyal sorumluluk alanında ise "Engelliliğe Doğru Yaklaşım", "İşaret Dili" gibi konulardaki e-öğrenme eğitimlerini çalışanlarımıza sunduk.

2021 yılının "Türkiye Afet Eğitim Yılı" olarak ilan edilmesinin ardından AFAD tarafından hazırlanan "Birey ve Aileler İçin Afet Bilinci" eğitim videosundan 8.544 çalışanımız faydalandı.

Daha etkin ve verimli öğrenme için Kurumsal Akademi Eğitim Platformu'nda uzaktan öğrenmenin yüzünü değiştirdik. Yapay zeka desteğiyle çalışanlarımıza özel öneriler sunan, keyifli bir uzaktan öğrenme ortamında, yepyeni bir deneyimle eğitimlerin alınabilmesini sağladık.

Eğitim sonunda katılımcıların eğitim hakkındaki görüşlerini belirttikleri değerlendirme formunun karekodla iletilmesini sağlayan altyapımız sayesinde kağıt tüketimimizi azalttık.

2021 yılında, 2020 yılında çalışanlarımıza yoğun bir şekilde sunduğumuz "Telefonda Satış Teknikleri" eğitimimiz ile TEGEP 2021 Öğrenme ve Gelişim Ödülleri yarışmasında Bronz Ödül kazandık.

2022 yılında e-öğrenme, video eğitimler, canlı sanal sınıf gibi dijital öğrenme kanallarını çeşitlendirerek karma öğrenme modeliyle çalışanlarımızın gelişimine katkı sağlamaya devam edeceğiz. Ayrıca Bankamızın sunduğu eğitim ve gelişim olanaklarına ek olarak öğrenme kültürümüzü desteklemek amacıyla Bankamız yöneticileri ve çalışanlarımızın 7/24 ulaşabileceği, içerisinde kitap özetleri, makaleler, sesli kitaplar ve çeşitli konularda süreli bültenlerin yer aldığı dijital kütüphaneyi de hayata geçirmeyi planlıyoruz. Veriye dayalı yetkinliklerinin artırılmasına ilişkin çalışanların veri farkındalığının artırılması ve veri analitiği becerilerinin geliştirilmesi amacıyla tasarladığımız "Veri Analitiği Gelişim Programı'nı da önümüzdeki dönemde uygulamaya alacağız.

VakıfBank Kurumsal Akademi

2021 YILINDA EĞİTİMDE ÖNE ÇIKAN UYGULAMALARIMIZ

- Bankamızın "daima müşterilerimizin yanında olma" vizyonuna uygun olarak müşteri memnuniyetini artıracak, müşterilerimiz ile çalışanlarımız arasındaki iletişimi geliştirecek eğitimler ve öğrenme materyallerini personelimize sunmaya öncelik verdik. Bu kapsamda "Davranış Kuralları", "Müşteriye Karşı İlgi ve Doğru Karşılama", "Pandemi Koşullarında Şubede Alınması Gereken Tedbirler" ve "Müşteriyi Doğru Bilgilendirme" eğitim videolarını şubelerde görevli çalışanlarımızın erişimine sunduk.
- Çalışanlarımızın bilgi güvenliği kapsamında güncel bilgiye sahip olmaları için, veri güvenliği ve müşteri gizliliğinin korunması ile yasal mevzuata uygun davranma konularında eğitim almalarını sağladık.
- Şube çalışanlarımıza yönelik olarak "Sektör Bazlı ve Nakit Akım Odaklı Finansal Analiz", "Firma Ziyareti ve Müşteri ile Etkili İletişim", "Erken Uyarı Sinyalleri ve Sorunlu Krediler", "Telefonda Satış Teknikleri" ile "Hazine ve Yatırım Ürünleri" eğitimlerini gerçekleştirdik.
- Yasal zorunluluk eğitimleri kapsamında 906 çalışanımıza "İlk Yardım Güncelleme", 1.903 çalışanımıza "İş Sağlığı ve Güvenliği", 106 çalışanımıza "Çalışan Temsilcisi" eğitimleri verdik.
- Çalışanların yetkinliklerinin geliştirilmesi amacıyla Boğaziçi Üniversitesi akademisyenleriyle tasarlanan gelişim programı kapsamında karma öğretim yöntemi kullanılarak 21 katılımcının uluslararası geçerliliği olan uzmanlık sertifikasını almasını sağladık.
- Bankamızda hayata geçirilen Görüntülü Hizmet Projesi öncesinde Çağrı Merkezi Müdürlüğü bünyesinde görev yapan müşteri temsilcilerimize "İşaret Dili" eğitimi verdik. İşitme engelli müşterilerimizin bankacılık işlemlerini kolaylaştıran Görüntülü Çağrı Merkezinde İşaret Dili Uygulamamızla, Türkiye'nin en başarılı müşteri deneyimi uygulamalarının değerlendirildiği CX Awards'ta "Sosyal Sorumluluk Özel Ödülü" kazandık.
- Bankamızın yeni ürünü "VINOV" için hazırlanan eğitim videosundan 11.447 çalışanımız faydalanırken canlı sanal sınıf ortamında gerçekleştirilen 19 eğitim seminerine toplam 5.950 yönetici ve çalışanımızın katılımı sağlandı.
- Cumhurbaşkanlığı Staj Seferberliği Projesi kapsamında, Ağustos ve Eylül aylarında Bankamızda staj yapan üniversite öğrencilerine yönelik olarak staj süreleri boyunca dörder günlük eğitim programı kurguladık. Bankamızın tanıtımını yapmak üzere hazırlanan sunumların yanı sıra "İş Yaşamına Hazırlanmak ve Etkin Zaman Yönetimi" konularında 47 stajyerimize eğitim verdik.
- Cumhurbaşkanlığı İnsan Kaynakları Ofisi Başkanlığı tarafından Uzaktan Eğitim Kapısı üzerinden İnsan Hakları kategorisinde yer alan "İnsan Hakları", "İnsan Hakları Çerçevesinde Etik", "İnsan Hakları ve Kamu Denetçiliği" ve "İnsan Hakları Temelinde İşyerinde Cinsiyet Eşitliği" e-öğrenme eğitimlerini bankamız çalışanlarına sunduk.
- Bilgi işlem birimlerindeki çalışanlarımızın pandemi döneminde eğitim ve gelişimlerini sürdürebilmesi amacıyla 59 konuda toplam 25.506 kişi/saat eğitime katılımı sağlandı. Ayrıca küresel içerik sağlayıcı dijital platformlardan da faydalanmalarını sağladık.

Dijital Eğitimlerin Toplam Eğitim Saati İçindeki Payı

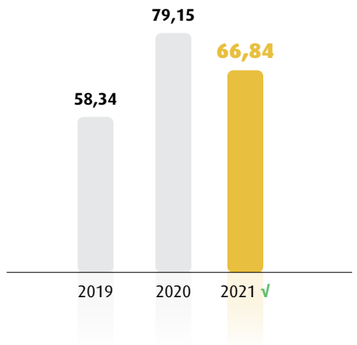

Çalışan Başına Ortalama Eğitim Saati

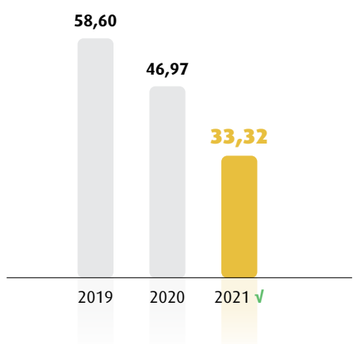

√ Bağımsız Denetim Kuruluşu tarafından sınırlı güvenceye tabi tutulmuştur.

GENÇ YETENEKLERİN BANKAYA KAZANDIRILMASI

GENÇ BEYİNLERE MÜLAKAT SÜRECİ KONUSUNDA DENEYİM KAZANDIRMAK ADINA MÜLAKAT SİMÜLASYONU ETKİNLİĞİ DÜZENLEYEREK **KENDİLERİNİ DAHA DOĞRU İFADE ETMELERİ KONUSUNDA** DESTEK OLUYORUZ.

Bankamızın artan iş yükünü karşılamak ve bilgi işlem birimlerinde oluşan çalışan ihtiyacını gidermek üzere; 2021 yılında 624 yeni çalışan istihdamı gerçekleştirdik.

İşe alım süreçlerinde; faaliyetlerimizi optimum sayıda çalışanımız ile en etkin şekilde yürütmeyi, Bankamıza dinamizm kazandıracak genç ve vasıflı adayları istihdam etmeyi amaçlıyoruz. Bu doğrultuda, Bankamızın artan iş yükünü karşılamak ve bilgi işlem birimlerinde oluşan çalışan ihtiyacını gidermek üzere; 2021 yılında 624 yeni çalışan istihdamı gerçekleştirdik. Yıl içerisinde yapılan işe alımlar ile çalışan sayımız yıl sonu itibarıyla 16.929'a ulaştı.

Bankamıza yeni atanan çalışanlarımızın göreve başlama sürecindeki işe uyum ve adaptasyon sürecinin daha etkin yürütülmesine önem verdik. Bu konuda onlara yol göstermek ve destek vermek üzere birim ve şubelerimizde "İşe Uyum Temsilcileri" görevlendirdik. Bu temsilcilerimiz vasıtasıyla yeni çalışanlarımızın işe uyum ve adaptasyonlarının kolaylaştırılmasını, çalışan kurum aidiyetinin artırılmasını ve Banka kurum kültürünün, misyon ve hedeflerinin yeni başlayan personele daha iyi aktarılmasını amaçladık.

Banka olarak, her zaman olduğu gibi bu yıl da üniversite öğrencisi ya da yeni mezunları Bankamıza kazandırmak, kariyer fırsatlarımız ile staj olanaklarımız hakkında bilgi vermek amacıyla Orta Doğu Teknik Üniversitesi, Galatasaray Üniversitesi, Yıldız Teknik Üniversitesi ve Ankara Üniversitesi gibi üniversitelerin kariyer etkinliklerine katılım sağladık. Ayrıca, genç beyinlere mülakat süreci konusunda deneyim kazandırmak adına mülakat simülasyonu etkinliği düzenleyerek kendilerini daha doğru ifade etmeleri konusunda destek olduk.

Üniversite öğrencilerine iş deneyimi kazanmaları ve bankacılık mesleği konusunda fikir edinmelerini sağlamak amacıyla Birim/Şubelerimizde staj imkanı tanıdık. T.C. Cumhurbaşkanlığı İnsan Kaynakları Ofisi Başkanlığı koordinasyonunda yürütülen "Staj Seferberliği" programı kapsamında stajyer öğrencilerimizi "Kariyer Kapısı" platformuna başvuran adaylar arasından aldık. Bu doğrultuda "Staj Seferberliği" projesi kapsamında yürüttüğümüz çalışmalarla, Kariyer Kapısı üzerinde oluşturduğumuz staj takvimleri için Bankamız Birim/Şubelerinde staj yapmak üzere "50" öğrencinin başvurusunu onayladık. Bankamızda staja kabul edilen öğrencileri, Bankamız kurum kültürünü yakından tanımak ve staj sürecinde iş yaşamını birebir deneyimlemeleri için özel olarak hazırlanmış sanal sınıf eğitim programlarına dahil ettik. Staj yapan öğrencilerimiz için, tüm süreç boyunca ihtiyaçları anında onlara destek sağlayacak "İşe Uyum Temsilcileri" atadık ve süreç boyunca onlara destek sağladık. Kariyer Kapısı platformu üzerinden Bankamızdaki staj süreci ve eğitimini tamamlayan öğrencilerin staj performansını değerlendirerek stajını başarıyla tamamlayan öğrencilere "Staj Belgesi" verdik.

doğal sermayemiz

Çalışan Başına Su Tüketimi

11,13 m³

ISO 14001 Belgeli Toplam Yerleşke Sayısı

Tüm Banka Lokasyonları

Çalışan Başına Enerji Tüketimi

3,96 MWh

Öncelikli Konular ve Sürdürülebilir Kalkınma Amaçları

İklim Değişikliği ve Banka Çevre Performansı

13 İKLİM EYLEMİ

RİSKLER

Enerji kaynaklarının birim maliyetlerindeki ve tüketim miktarlarındaki artış

Doğal kaynaklarımı kullanımı ve atık miktarındaki artış

FIRSATLAR

Doğal kaynak tüketimini kontrol altına alarak karbon ayak izinin küçültülmesi

İklim değişikliği ve enerji verimliliği konularındaki eğitimler ile doğal kaynaklarımı kullanımı ve atık miktarının sınırlandırılması

İKLİM DEĞİŞİKLİĞİ VE BANKA ÇEVRE PERFORMANSI

CDP SU PROGRAMINI DESTEKLEYEREK SU KAYNAKLI RİSKLERİN YÖNETİLMESİNİ VE **FARKINDALIĞIN ARTIRILMASI NOKTASINDA ROL ALMAYI HEDEFLİYORUZ.**

Bankacılık faaliyetlerimizin uluslararası sürdürülebilirlik standartlarında gerçekleştirmeyi hedefleyerek, çevresel, sosyal ve yönetimsel performansımızı yükseltmeye, daha yaşanabilir bir gelecek için sürdürülebilirliği kurumsal stratejimize entegre etmeye devam ediyoruz. Çağımızın en önemli sorunu olan iklim değişikliğinin hem operasyonlarımız hem de sağladığımız finansman üzerinde etkileri olduğunun bilincindeyiz. Bu kapsamda iklim değişikliğinin yarattığı etkileri önemli riskler arasında görüyor ve riskleri etkin şekilde yöneterek düşük karbonlu ekonomiye geçişte aktif rol oynamayı hedefliyoruz.

2019 yılında birçok öncü organizasyonun liderliğinde yürütülen Bilim Temelli Hedef girişimine (Science Based Targets initiative) katılarak karbon emisyonu azaltım taahhüdünü açıklayan ilk Türk kamu kuruluşu olduk. Bilim Temelli Hedef girişimi Kasım 2021'de finans sektöründe net sıfır hedef belirlemenin temellerine ilişkin kamu görüşü taslağını yayımladı. Bu çerçevede ve Paris İklim Antlaşması'yla öngörülen en fazla 1,5 °C'lik sıcaklık artışı hedefiyle uyumlu olarak Bankamız sera gazı emisyonlarını ölçme ve hedeflerini belirleme çalışmalarını sürdürüyoruz. Ayrıca, bu süreçte Yönetim Kurulumuzun belirlemiş olduğu yıllık azaltım hedeflerine ulaşmak için de çalışıyoruz.

- %2 Metrekare başına sarf edilen elektrik tüketimi,
- %2 Metrekare başına sarf edilen doğalgaz tüketimi,
- %2 Kişi başı kullanım suyu tüketimi,
- %2 Kişi başı kâğıt kullanımı,
- %2 Toplam karbon ve sera gazı emisyonu azaltımı

Ayrıca iklim değişikliğine ilişkin stratejilerimizi, risklerimizi ve performansımızı CDP'ye raporlayarak, bu konudaki performansımızı yatırımcılarımız ve kamuoyunun bilgisine sunuyoruz. 2015 yılından beri raporlama yaptığımız CDP İklim Değişikliği programı kapsamında 2021 yılında da B seviyesinde olan performans skorumuzu devam ettirdik. Ayrıca 2022 yılında VakıfBank, CDP Su Programını destekleyerek su kaynaklı risklerin yönetilmesini ve farkındalığın artırılması noktasında rol almayı hedefliyoruz.

İklim değişikliğiyle mücadele stratejimizi ve bu kapsamda gerçekleştirdiğimiz çalışmalarımızı şu üç ana başlık altında değerlendiriyoruz; ***Çevresel Etkilerimizi Azaltmak, Sürdürülebilir Enerji Finansmanı ve Çalışan Farkındalığını Artırmak.***

Faaliyetlerimiz sırasında ortaya çıkan olumsuz etkileri ve karbon ayak izimizi azaltmak için yürüttüğümüz çalışmalar ***Çevresel Etkileri Azaltmak*** başlığı altında yer alıyor. Bu kapsamda Yönetim Kurulu kararı ile 2015 yılında kurulan Çevre Yönetim Servisi'mizde 11 tam zamanlı çalışanımız görev yapıyor. Çevre Yönetim Servisi aracılığıyla çevresel performansımızı elektronik bir veri tabanı sistemi ile aylık veri girişlerini izliyor, Genel Müdürlük ile tüm şubelerimizin enerji, atık ve su verilerini bu sistem üzerinden takip ediyor, sera gazı salımlarımızı ve enerji tüketimimizi etkin bir şekilde yönetiyoruz. Çevre Yönetim Servisimiz söz konusu verileri düzenli bir şekilde izlemenin yanı sıra denetliyor ve doğal kaynak tüketimlerini ve sera gazı salımlarını azaltmak için tüm birimlerimizi yönlendiriyor.

Bununla birlikte; tüketimi azaltmak için verimi yüksek ürünler kullanmayı tercih ediyoruz. Bu bağlamda; merkezi ısıtma soğutma sistemlerini, enerji verimliliği yüksek sunucuları, A sınıfı inverterli klimaları, enerji verimli ürünleri kullanıyoruz. Aydınlatmalarda LED sistemleri kullanıyor, merkezi olarak bilgisayar ve telefonları, belirlenen saatlerden sonra kapatıyoruz.

2020'de Banka araçlarımızdan 450 adedini hibrit versiyonlarıyla değiştirdik. Hibrit araç filosu ile 2021 yılı için şirket araçlarından kaynaklanan emisyonlarımızı yaklaşık yüzde 10 oranında azalttık. Bankamızın bu projeyle sağlayacağı kazanım, 789 tCO_2-e'ye karşılık geliyor. Bu miktar da ülkemizdeki yaklaşık 1.112 evin elektrik ihtiyacının karşılanmasıyla oluşan sera gazı emisyonuna eşdeğerdir. 2021 yılı içerisinde araç filosuna 50 adet daha hibrit araç ekleyerek bu sayede şirket araçlarından kaynaklanan emisyonlarımızı %17 oranında azaltmış olduk. Tüm bu uygulamalarla enerji tasarrufu sağlıyor, karbon salımlarımızın takibi ve raporlamasını Sera Gazı Emisyonu Veri Toplama ve Hesaplama Yönetmeliğine uygun olarak yapıyoruz.

Geçmiş yıllarda olduğu gibi 2020-2021 denetim döneminde de ISO 14001:2015 Çevre Yönetim Sistemi belgesini alarak bankacılık faaliyetlerimizin çevreye doğrudan etkilerini uluslararası standartlara uyumlu şekilde yönettiğimizi belgelendirdik. Tüm VakıfBank çalışanlarının ISO 14001 sertifikalı binalarda çalışmasını sağladık.

Her yıl tüm lokasyonlarımızda Teftiş Kurulu Başkanlığı tarafından yapılan iç denetimler ve bağımsız denetçi firmalar aracılığıyla dış denetimler gerçekleştiriyoruz. Denetimlerde uygunsuzluk oluşması halinde düzeltici faaliyet formu oluşturarak sorunun çözümü için çalışmalar yapıyoruz. Oluşturduğumuz prosedürler ve Çevre Yönetim Sistemi ile çalışmalarımızda koordinasyon ve etkinliği sağlıyoruz.

- Atık Kontrol Prosedürü
- Çevre Boyutları Değerlendirme ve Kontrol Planları Prosedürü
- İç Denetim Prosedürü
- Uygunsuzluk ve Düzeltici Faaliyetlerin Tespiti Prosedürü
- Yasal ve Diğer Gerekliliklerin Belirlenmesi ve Takibi Prosedürü
- Yönetimin Gözden Geçirilmesi Prosedürü

Çevresel etkimizi azaltmak adına atıklarımızın yönetimini de önemsiyor, tehlikeli atıklarımızı ayrıştırıyor ve kişi başı atık oluşum miktarlarımızı azaltma çalışmaları yürütüyoruz. Tehlikeli ve tehlikesiz atıklarımızın yönetimini de tamamlayarak yerel ve uluslararası mevzuatlara uygun hale getirdik. Ayrıca, tüm lokasyonlarımızda geri dönüşüm kutuları bulundurarak geri dönüşüm oranımızı artırmaya devam ediyoruz.

İklim değişikliği ile mücadelede sürdürülebilir kalkınmanın finansmanının önemli bir yeri olduğunun farkındayız. Bu kapsamda ***Sürdürülebilir Enerji Finansmanı*** başlığı altında yenilenebilir enerji yatırımlarına öncelik vererek sürdürülebilir enerji yatırımlarına ve projelerine finansman desteği sağlıyoruz. 2021 yılında toplam kurulu güç miktarı 998,4 MW olan 22 adet yenilenebilir enerji projesine 4,4 milyar TL'nin üzerinde finansman desteği sağladık. Önümüzdeki dönemde de yenilenebilir enerji ve kaynak verimliliği projelerine finansman desteği sağlamaya devam edeceğiz.

VakıfBank olarak enerji ve emisyon konularına olan hassasiyetimizi sürdürüyoruz. 2019-2020 yıllarında tüm sera gazı emisyonlarımızdan fazlasını dengeleyerek 2 yıl üst üste Karbon Negatif bir kuruluş olduk. 2021 yılında ise ISO 14064 sertifikası ile doğrulanan Kapsam 1 ve Kapsam 2 çerçevesindeki emisyon miktarımızı 2021 yıl sonu itibarıyla bir önceki yıla göre %50 oranında azaltarak 18.202 tCO_2e olarak gerçekleştirdik. Bu kapsamdaki sera gazı emisyonlarımızın fazlasını dengeleyerek bu karbon negatif banka olduk. 2021 yılında toplam elektrik tüketimi içerisindeki yenilenebilir kaynaklardan üretilen elektrik oranı %80 olarak gerçekleşti. Önümüzdeki dönemde elektriğin yenilenebilir enerji kaynaklarından üretildiğini belgeleyen uluslararası sertifikasyon sistemi olan I-REC'e dâhil olmak için çalışmalarımızı sürdürüyoruz.

Çalışan Farkındalığını Artırmak başlığında ise çalışanlarımıza enerji verimliliği ve iklim değişikliği konularında eğitimler vererek, bu konularda bilinci artırmak ve hem Banka içinde hem de Banka dışında enerji tasarrufu, atıkların kaynağında ayrıştırılması gibi konularda çevreye duyarlı davranış modellerini geliştirmeye çalışıyoruz.

Banka çalışanlarının sürdürülebilirlik vizyonunu daha etkin benimsemesi amacıyla yürütülen sürdürülebilirlik eğitim faaliyetlerine 2021 yılında hız kazandırılmıştır. Bankacılık İçin Temel Düzey ve İleri Düzey Sürdürülebilirlik e-öğrenme eğitimleri çalışanlarımıza sunulmuştur. "Sıfır Atık" konulu eğitim, Banka'nın eğitim portalı üzerinden tüm çalışanlarımıza sunulmuş 6.174 kişi faydalanmıştır. Çalışanlarımıza ''işlerin nasıl yapılması gerektiğini'' belirlemede yardımcı olan kılavuz değerler, ilkeler ve standartları içeren "Etik İlkeler" ve "Çalışma Hayatında Toplumsal Cinsiyet Eşitliği" e-öğrenme eğitimleri atanmış 15.791 çalışan faydalandırılmıştır.

Bu kapsamda 2021 yılında çalışanlarımıza 400 saat sınıf içi 3.307 saat çevrimiçi sürdürülebilirlik konulu eğitim,8.144 saat çevrimiçi çevre konulu eğitim verdik. Ayrıca, ISO 9001 Kalite Yönetim Sistemi ve ISO 14001 Çevre Yönetim Sistemi kapsamındaki eğitimlerimiz sayesinde 2021 yıl sonu itibarıyla 1.346 çalışanımızı sertifikalandırdık; böylece 878 şubemizde en az bir sertifikalı çalışanımız bulunuyor. 2020 yılında hedeflediğimiz gibi 2021 yılında tüm çalışanlarımıza E-ISO 14001 Çevre Yönetim Sistemi eğitimi atanmış olup, 6.024 çalışanın faydalanması sağlanmıştır. Çevre, Şehircilik ve İklim Değişikliği Bakanlığı tarafından yürütülmekte olan Sıfır Atık Projesi (Zero Waste) sistem kayıtlarımızı 2020 yılında tamamladık ve 2021 yılı itibarıyla belgelendirme süreci çalışmalarımız devam etmektedir.

Elektronik atıklarımız için kurum içinde bir Kurumsal Sosyal Sorumluluk projesi başlattık. Çalışanlarımızın getirdikleri elektronik atıkları TÜBİSAD'a ulaştırarak, buradan gelecek geliri Darüşşafaka'ya bağış olarak iletiyoruz.

Ayrıca bu dönemde TOFD (Türkiye Omurilik Felçlileri Derneği)'nin yürüttüğü plastik kampanyasına destek amacıyla çalışanlar tarafından toplanan yaklaşık 4,5 ton plastik kapakla 12 ihtiyaç sahibinin tekerlekli sandalyeye kavuşmasını sağladık.

Çevreyi korumak ve doğal kaynakların sürekliliğinin sağlanmasına yönelik çevresel performansımızı sürekli iyileştirmek hedefi ile sürdürülebilirlik çalışmalarımız kapsamında oluşturduğumuz Çevre Politikası dokümanımıza https://www.vakifbank.com.tr/Default.aspx?pageID=2779 adresinden erişebilirsiniz.

Yenilenebilir Enerji Türü	Finanse Edilen Proje Sayısı	Projelere Sağlanan Finansman Tutarı (TL)	Kurulu Güç (MW)
BİYOGAZ	0	0	0
BİYOKÜTLE	3	26.337.604	11,03
GES	10	1.881.268.472	555,69
HES	3	104.442.762	18,98
JES	0	0	0
RES	6	2.397.574.407	412,7
Genel Toplam	**22 √**	**4.409.623.245 √**	**998,4**

√ Bağımsız Denetim Kuruluşu tarafından sınırlı güvenceye tabi tutulmuştur.

kurumsal yönetim

SÜRDÜRÜLEBİLİR DEĞER YARATMAK AMACIYLA KURUMSAL YÖNETİM İLKELERİYLE UYUM İÇERİSİNDE, EŞİTLİK, ŞEFFAFLIK, HESAP VEREBİLİRLİK VE **SORUMLULUK İLKELERİ ÇERÇEVESİNDE VE İLGİLİ YASAL MEVZUATLARA UYGUN OLARAK FAALİYETLERİMİZİ SÜRDÜRÜYORUZ.**

Öncelikli Konular ve Sürdürülebilir Kalkınma Amaçları

Kurumsal Yönetim

Risk Yönetimi

Uyum ve Denetim

Başta hissedarlar olmak üzere; tüm paydaşları korumak, paydaşların menfaatleri doğrultusunda hareket etmek ve büyürken ülkemiz için sürdürülebilir değer yaratmak amacıyla Kurumsal Yönetim İlkeleriyle uyum içerisinde faaliyetlerimize devam ediyoruz. Bu doğrultuda; bankacılık mevzuatı, sermaye piyasası mevzuatı, Türk Ticaret Kanunu ve ilgili diğer düzenlemelerle uyumlu bir şekilde, eşitlik, şeffaflık, hesap verebilirlik ve sorumluluk ilkeleri çerçevesinde faaliyetlerimizi sürdürüyoruz. Bu kapsamda Kurumsal Yönetim Uyum Raporlaması, Kurumsal Yönetim Uyum Raporu (URF) ve Kurumsal Yönetim Bilgi Formu'nu (KYBF) yıllık olarak raporluyoruz.

Ayrıca, 2 Ekim 2020 tarihinde Resmi Gazete'de yayımlanan Sermaye Piyasası Kurulu'nun II.17.1 sayılı Kurumsal Yönetim Tebliğinde Değişiklik Yapılmasına Dair Tebliğ ile hayata geçen Sürdürülebilirlik İlkeleri Uyum Çerçevesi kapsamında çevresel, sosyal ve yönetişim (ÇSY) alanındaki çalışmalarımızı detaylı olarak açıklamakta ve bu ilkelerin hayata geçirilmesine azami özeni göstermekteyiz.

Kurumsal yönetimin, risklerin yasal mevzuata ve uluslararası standartlara uygun olarak proaktif bir yaklaşımla yönetilmesi, çıkar çatışmasına sebep olabilecek durumların önlenmesi ve şeffaflığı artıran etik bankacılık uygulamaları ile etkili olacağına inanıyoruz. Menfaat sahiplerine sunulması gereken bilgi ve belgeleri internet sitemizin Yatırımcı İlişkileri bölümünde şeffaf bir şekilde paylaşıyoruz. Kurumumuzu etkileyen veya etkileyebilecek finansal riskler ile birlikte; itibar riski ve iklim değişikliği dâhil çevresel riskler gibi finansal olmayan riskleri de takip ediyor ve riskleri ulusal mevzuat ve uluslararası düzenlemelere göre yönetiyoruz.

Her türlü rüşvet ve yolsuzluğa karşı olmasının yanı sıra ilgili yasa, düzenleme ve ilkelere uyum sağlama konusunda da kararlı davranıyoruz. Suç gelirlerinin aklanması ve terörün finansmanına karşı mücadele edilmesi ile mali sistemin suçlular tarafından kullanımının engellenmesi konularına da, odaklandığımız başlıca alanlar arasında yer veriyoruz.

Web sitemizde yer alan Kurumsal Yönetim ile ilgili ayrıntılı bilgiye https://www.vakifbank.com.tr/kurumsal-yonetim.aspx?pageID=1045 erişebilirsiniz.

ÖZET YÖNETİM KURULU RAPORU

Değerli Hissedarlarımız,

2021 yılında, aşılama çalışmaları devam ederken yeni Kovid-19 varyantlarının ortaya çıkması endişelerin artmasına ve ekonomik aktivitenin etkilenmesine neden oldu. Birçok ülke vaka artışlarının etkilerinden korunabilmek için yeni kısıtlamalar getirmeye başladı. Ancak özellikle Omikron varyantının hafif seyretmesi alınan tedbirlerin gevşetilmesiyle sonuçlandı. Yaşanan bu gelişmeler sonucunda küresel piyasalardaki toparlanmalar devam etti. Öte yandan pandeminin ekonomiler üzerinde bıraktığı hasarı azaltmak amacıyla verilen mali teşvik ve parasal genişleme politikalarının yavaş yavaş sona erebileceğine dair sinyaller verildi. ABD Merkez Bankası (Fed) faiz oranını değiştirmeyip sabit bırakmasına rağmen ilerleyen dönemlerde faiz artırımı yapabileceğini ve Varlık Alım Programını kademeli bir şekilde azaltacağını belirtti. Aynı zamanda, Avrupa Merkez Bankası da (ECB) beklentilere paralel olarak faizlerde değişikliğe gitmese de pandemi ile ilgili negatif şokların ortaya çıkmaması durumunda Pandemi Acil Alım Programı'nı ve Varlık Alım Programı'nı planlanan şekilde bitireceğini açıkladı. Tüm bu gelişmeler altında 2021 yılında ABD ekonomisi %5,7, Euro bölgesi %5,2 ve Çin ekonomisi %8,1 oranında büyüdü.

Türkiye ekonomisi de bu dönemde küresel piyasalarda yaşanan gelişmelerden etkilendi. Özellikle yıl sonuna doğru kur ve enflasyonda yaşanan dalgalanmalar bu yılın en önemli gelişmeleri arasında yer aldı. Gerek yurt içi gerekse yurt dışı piyasa koşullarında meydana gelen aşırı oynaklığa rağmen, ekonomi yönetimi liderliğinde alınan aksiyonlar sayesinde ülkemiz ekonomisi 2021 yılında %11 oranında büyüdü.

Türk bankacılık sektörü ise bu dönemde güçlü sermaye yapısını korudu. Sektörün toplam varlık büyüklüğü 2021 yılında %50,9 oranında artarak 9.213 milyar TL seviyesine ulaştı. Nakdi ve gayrinakdi krediler aracılığıyla Türkiye ekonomisine sağladığı destek 6.670 milyar TL oldu. Bu dönemde sektörün özkaynakları %18,6 oranında artarak 711 milyar TL seviyesine yükseldi. Sektörün sermaye yeterlilik rasyosu da 2021 yılında %18,34 olarak gerçekleşti.

2021 yılında VakıfBank da ülke ekonomisine kesintisiz desteğini sürdürdü. Bankamız, varlıklarını bir önceki yılın aynı dönemine göre %44,1 oranında artırarak 1.007 milyar TL'ye çıkardı. Bu dönemde varlık büyümesine en önemli katkıyı yine krediler sağladı. Canlı kredilerimiz %35,9 oranında artarak 574 milyar TL'ye ulaştı. Ticari krediler %42,7 oranında artarak 449 milyar TL'ye, bireysel krediler ise %16,2 oranında artarak 125 milyar TL'ye ulaştı.

Toplam mevduatını %42,7 oranında artırarak 591 milyar TL'ye çıkaran Bankamız, vadesiz mevduatını %81,1, vadeli mevduatını ise %33,4 oranında artırdı. Mevduatın yanı sıra uluslararası piyasalardan temin edilen 5,4 milyar ABD Doları tutarında yeni kaynak ile de fonlama yapısı çeşitlendirildi.

2021 yılında özkaynaklarını %11,8 artışla yaklaşık 52 milyar TL'ye çıkaran Bankamızın, net dönem kârı 4 milyar 175 milyon TL olarak gerçekleşti. Bu dönemde sermaye yeterliliği rasyomuz ise %14,85 olarak gerçekleşti.

2021 yılında elde ettiğimiz sonuçlara katkılarından dolayı müşterilerimize, çalışanlarımıza ve hissedarlarımıza teşekkür ederiz.

Saygılarımızla,

TÜRKİYE VAKIFLAR BANKASI T.A.O.

YÖNETİM KURULU

YÖNETİM KURULU ÜYELERİ

Mustafa SAYDAM - Yönetim Kurulu Başkanı
1966 yılında Ağrı'da dünyaya gelen Mustafa SAYDAM,1990 yılında Gazi Üniversitesi İktisadi ve İdari Bilimler Fakültesi İşletme Bölümü'nden mezun olmuştur. 1993 yılında VakıfBank'ta Müfettiş Yardımcısı unvanıyla göreve başlamıştır. 1996-1999 yılları arasında Müfettiş olarak görev yaptıktan sonra çeşitli şube ve birimlerde Müdür Yardımcısı ve Müdür olarak görev yapmıştır. 2005-2010 yılları arasında VakıfBank'ta İnsan Kaynakları Başkanlığı'nda, 2010-2013 yılları arasında ise Teftiş Kurulu Başkanlığı'nda Başkan unvanıyla görevini yürütmüştür. 2013 yılı Ekim ayında VakıfBank Genel Müdür Yardımcısı olarak atanan Saydam, bu görevini 2019 yılı Ocak ayına kadar sürdürmüştür. Vakıf Emeklilik'te Genel Müdür Yardımcılığı ve Vakıf Pazarlama'da Yönetim Kurulu Üyeliği görevlerinde de bulunan SAYDAM, 26 Mart 2021'de toplanan VakıfBank 67. Olağan Genel Kurulu'nda Yönetim Kurulu Üyesi ve aynı gün toplanan Yönetim Kurulu Toplantısı'nda Yönetim Kurulu Başkanı olarak seçilmiştir. Evli ve iki çocuk babası olan Mustafa SAYDAM, İngilizce bilmektedir.

Dr. Cemil Ragıp ERTEM - Yönetim Kurulu Başkan Vekili
Dokuz Eylül Üniversitesi İktisat Fakültesi mezunu olan Dr. ERTEM, finans ve iktisat alanlarında yüksek lisans ve doktorasını İstanbul Üniversitesi İktisat Fakültesi'nde tamamlamıştır. İstanbul Üniversitesi'nde ve THK Üniversitesi'nde öğretim üyeliği yaparak bilgi ekonomisi, ekonomi-politik, alternatif büyüme ve para teorileri konularında ders vermiştir. Dr. ERTEM, ekonomi-politik, ekonomi politikaları, para politikaları alanlarında çok sayıda makaleye imza atmıştır. Uzun yıllar çeşitli yayın organı ve gazetelerde köşe yazarlığı, ekonomi konusunda TV yorumculuğu da yapmıştır. 2011 yılı 'MÜSİAD En İyi Ekonomi Yazarı' ödülünün sahibidir. 'Bitişler ve Başlangıçlar', 'Yeni Dünya Düzeni-Wiki Leaks', 'Dünyayı Sarsan 60 Gün' ve 'Yatağını Bulan Nehir' (Erdoğan dönemi ekonomi politiği) isimlerinde yayımlanmış dört kitabı bulunmaktadır. Halen Türkiye Cumhurbaşkanı Recep Tayyip ERDOĞAN'ın Ekonomi Başdanışmanlığı ve Cumhurbaşkanlığı Ekonomi Politikaları Kurulu üyeliği görevlerini yürütmektedir. 13 Ağustos 2018 tarihinde VakıfBank Yönetim Kurulu Üyesi seçilmiştir. 12 Haziran 2020 tarihinde yapılan Yönetim Kurulu Toplantısında seçildiği Yönetim Kurulu Başkan Vekili görevini sürdürmektedir.

Abdi Serdar ÜSTÜNSALİH - Genel Müdür Yönetim Kurulu Murahhas-Tabii Üyesi
1963 yılında Trabzon'da doğan Abdi Serdar ÜSTÜNSALİH, meslek hayatına 1991 yılında VakıfBank'ta başlamıştır. Daha sonra çeşitli şube ve birimlerde Müdürlük yapmış, Bilgi İşlem, Bireysel Bankacılık, Bankacılık Operasyonları, Temel Bankacılık Uygulama Geliştirme birimlerinde ise Başkanlık görevlerini yürütmüştür. Temmuz 2018 tarihinde VakıfBank'ta Genel Müdür Yardımcılığı görevini üstlenen ÜSTÜNSALİH, 27 Mayıs 2019 tarihinden itibaren ise görevine Genel Müdür ve Yönetim Kurulu Murahhas Üyesi olarak devam etmektedir. Ayrıca Türkiye Sınai Kalkınma Bankası A.Ş Yönetim Kurulu Üyeliği görevini sürdürmektedir. Evli ve iki çocuk babası olan Abdi Serdar ÜSTÜNSALİH, birçok vakıf ve dernekte de görev yapmıştır.

YÖNETİM KURULU ÜYELERİ

Abdülkadir AKSU - Yönetim Kurulu Üyesi – Bağımsız Üye
1944 yılında Diyarbakır'da dünyaya gelen Abdülkadir AKSU, ilköğrenimini Diyarbakır Cumhuriyet İlkokulu'nda, orta öğrenimini Ziya Gökalp Lisesi'nde tamamladı. 1962 yılında Ankara Siyasal Bilgiler Fakültesi - Mülkiye'de yükseköğrenimine başladı. Mezuniyeti sonrasında Diyarbakır'da Stajyer Kaymakam olarak göreve başladıktan sonra Ergani Kaymakam Refikliği, Bismil İlçesi Sinan Bucak Müdürlüğü, Genç, Akçadağ ve Doğanşehir gibi ilçelerde Kaymakam vekilliği yaptı. 1970 yılında Kınık Kaymakamlığı'na atandı. Askerlik görevi sonrası, 1973 – 1980 yılları arasında sırasıyla Yozgat Sarıkaya Kaymakamlığı, Malatya Emniyet Müdürlüğü, Kahramanmaraş Vali Vekilliği Merkez Emniyet Müdürlüğü ve Emniyet Genel Müdürlüğü Genel Müdür Yardımcılığı görevlerinde bulundu. 29 Ağustos 1980'de Rize Valiliğine atandı ve kısa bir süre Valilik ve Belediye Başkanlığı görevlerini birlikte yürüttü. Merkez Valiliği görevinden sonra 1984-1987 yılları arasında Gaziantep Valiliği yaptı. 1985 yılında 'Yılın Bürokratı' seçilen Aksu, ayrıca onlarca kez 'Yılın Siyaset Adamı' ödülüne layık görülmüş bir devlet adamıdır.

29 Kasım 1987'de Anavatan Partisi'nden 18'nci Dönem Diyarbakır Milletvekili seçilmiş, Aralık 1987'de Anavatan Partisi TBMM Grup Başkan Vekili olmuştur. 31 Mart 1989'da 46. Cumhuriyet Hükümetinde İçişleri Bakanlığına atanmış, 47. Cumhuriyet Hükümetinde de bu görevini 23 Haziran 1991'e kadar sürdürmüştür. 24 Aralık 1995'te tekrar Anavatan Partisi'nden Diyarbakır Milletvekili olarak Parlamentoya girdikten kısa bir süre sonra Anavatan Partisi Grup Başkan Vekilliğine seçilmiş, 53. Cumhuriyet Hükümetinde GAP'tan Sorumlu Devlet Bakanlığı görevine atanmıştır. 16 Ağustos 1996'da Refah Partisi'ne (RP) katılan AKSU, bu partide Genel İdare Kurulu Üyesi ve Genel Başkan Yardımcılığı görevlerinde bulunmuştur. AKSU, RP'nin Anayasa Mahkemesi tarafından kapatılmasından sonra Fazilet Partisi'nde siyasete devam etmiştir. Abdülkadir AKSU, siyasete kendisine çok büyük güven duyduğu Recep Tayyip ERDOĞAN'la birlikte yeni bir heyecanla ve yeni hayallerle devam ederek AK Parti'nin kurucularından biri olmuştur. Bu partide Yerel Yönetimlerden Sorumlu Genel Başkan Yardımcılığı görevini yürüttükten sonra 3 Kasım 2002 tarihinde yapılan seçimlerde İstanbul 3. Bölgeden milletvekili seçilmiştir. 58 ve 59. Hükümet dönemlerinde İçişleri Bakanlığı görevinde, 2009-2012 yılları arasında da AK Parti, Siyasi ve Hukuk İşlerinden Sorumlu Genel Başkan Yardımcılığı görevinde bulunmuştur.

Abdülkadir AKSU, 2019 yılı Mayıs ayında seçildiği VakıfBank Yönetim Kurulu Başkanlığı görevini 2021 yılı Mart ayına kadar sürdürmüş, VakıfBank 67. Olağan Genel Kurulu'nda bağımsız üye olarak seçilmiştir. Ayrıca Kurumsal Yönetim Komitesi Üyeliği görevini sürdürmektedir.

Dr. Adnan ERTEM - Yönetim Kurulu Üyesi
1965 yılında doğan Dr. Adnan ERTEM, ortaöğrenimini Erzurum'da tamamlamıştır. 1987 yılında İstanbul Üniversitesi Siyasal Bilgiler Fakültesi Kamu Yönetimi Bölümü'nden mezun olan Dr. ERTEM, 1997 yılında sosyoloji alanında doktorasını tamamlamıştır. 1988 yılında T.C. Vakıflar Genel Müdürlüğü'nde Müfettiş Yardımcısı olarak göreve başlamış, 1991 yılında Müfettişliğe, 2002 yılında ise Başmüfettişliğe atanmıştır. 2002-2007 yılları arasında İstanbul Vakıflar Bölge Müdürlüğü görevini yürütmüştür. 2007-2010 yılları arasında T.C. Başbakanlık Müsteşar Yardımcılığı görevini yürüten Dr. ERTEM, 14 Ekim 2010 – 26 Aralık 2019 tarihleri arasında Vakıflar Genel Müdürü olarak görev yapmıştır. Aralık 2019'da Aile, Çalışma ve Sosyal Hizmetler Bakan Yardımcılığına atanmıştır. 21 Nisan 2021 tarihinde söz konusu Bakanlığın, Aile ve Sosyal Hizmetler Bakanlığı ile Çalışma ve Sosyal Güvenlik Bakanlığı olarak ikiye ayrılması dolayısıyla Dr. Adnan ERTEM, Çalışma ve Sosyal Güvenlik Bakan Yardımcılığı görevini sürdürmektedir. 27 Ekim 2010 tarihinden itibaren VakıfBank Yönetim Kurulu Üyeliği görevini sürdüren ve aynı zamanda Ücretlendirme Komitesi Üyesi ve Kredi Komitesi Yedek Üyesi olan Dr. Adnan ERTEM, evli ve iki çocuk babasıdır.

Şahin UĞUR - Yönetim Kurulu Üyesi
İlk ve orta öğrenimini Malatya ve Erzurum'da tamamlayan Şahin UĞUR, 1979 yılında Atatürk Üniversitesi İşletme Fakültesi İşletme Yönetimi Bölümü'nden mezun olmuştur. 1984 yılında VakıfBank'ta başladığı çalışma hayatında 2004 yılına kadar Müdür Yardımcısı, Müdür ve Başkan olarak görev yaptıktan sonra, 2004-2013 yılları arasında Genel Müdür Yardımcılığı görevini sürdürmüştür. VakıfBank iştirakleri VakıfBank International AG Viyana, Güneş Sigorta, Taksim Otelcilik, Atakule Gayrimenkul Yatırım Ortaklığı, Vakıf Menkul Kıymetler ve Vakıf GYO şirketlerinde Yönetim Kurulu Üyeliği görevlerinde bulunmuştur. 9 Haziran 2017 tarihinden itibaren VakıfBank Yönetim Kurulu Üyeliği görevini sürdürmekte olan Şahin UĞUR, aynı zamanda Kredi Komitesi Üyesidir.

Dilek YÜKSEL - Yönetim Kurulu Üyesi - Bağımsız Üye
1977 Niksar/Tokat doğumlu olan Dilek YÜKSEL, Gazi Üniversitesi İktisadi ve İdari Bilimler Fakültesi İktisat Bölümü mezunudur. Ankara Üniversitesi Banka Hukuku ve Araştırma Enstitüsü'nde Bankacılık ve Ekonomi eğitimi almıştır. Samsun Atakum Belediyesi Basın Yayın ve Halkla İlişkiler Müdürü ve Ankara Mamak Belediyesi Kültür Şube Müdürü olarak görev yapmıştır.

TBMM'de 23 ve 24. dönemlerde Tokat Milletvekili olarak görev yapmıştır. 23. Dönemde KİT Komisyonu'nda; 24. Dönemde Milli Savunma Komisyonu ve Kadın Erkek Fırsat Eşitliği Komisyonu'nda görev almıştır. Kadın İstihdamının Artırılması ve Çözüm Önerileri Konulu Alt Komisyon'a Başkanlık yapmıştır. Ayrıca 24. Dönemde TBMM Başkanlık Divanı Kâtip Üyelik görevini yürütmüştür. 29 Mart 2016 tarihinden itibaren VakıfBank Yönetim Kurulu Üyeliği görevini yürüten Dilek YÜKSEL, aynı zamanda Denetim Komitesi Üyesi, Kurumsal Yönetim Komitesi Üyesi ve Kredi Komitesi Yedek Üyesidir. İngilizce bilen YÜKSEL, evli ve 2 çocuk annesidir.

YÖNETİM KURULU ÜYELERİ

Serdar TUNÇBİLEK - Yönetim Kurulu Üyesi - Bağımsız Üye
Ankara Üniversitesi Siyasal Bilgiler Fakültesi mezunu olan Serdar TUNÇBİLEK, çalışma hayatına 1985 yılında Emlak Bankası'nda Müfettiş Yardımcısı olarak başlamıştır. Dört yıl süren Müfettişlik görevinin ardından 11 yıl boyunca Kredi Pazarlama, Kredi Takip, Menkul Değerler Müdürlüğü ve Dusseldorf Finansal Hizmetler Şube Müdürlüğü görevlerini üstlenen TUNÇBİLEK, 2000-2001 yılları arasında Egebank'ta Genel Sekreterlik yapmıştır. 2001-2005 yılları arasında Bankacılık Düzenleme ve Denetleme Kurumu'nda Daire Başkan Yardımcılığı görevinde bulunan Serdar TUNÇBİLEK, 2006-2007 yıllarında Tasarruf Mevduatı Sigorta Fonu'nda Grup Koordinatörlüğü ve Daire Başkan Vekilliği yapmıştır. TUNÇBİLEK aynı zamanda, 2001-2007 yılları arasında TMSF bünyesindeki şirketlerde Yönetim Kurulu Üyeliği, Gözetim Kurulu Üyeliği ve Yönetim Kurulu Başkanlığı görevlerinde bulunmuştur.

2007 yılında VakıfBank'ta Yönetim Kurulu Üyesi olarak seçilen TUNÇBİLEK, 5 yıl süreyle Kredi Komitesi ve Denetim Komitesi Üyeliklerinin yanı sıra 2008-2014 yılları arasında Vakıf Sistem Pazarlama, Vakıf Yatırım Menkul Değerler, Vakıf Menkul Kıymetler ve Vakıf Portföy şirketlerinde Yönetim Kurulu Üyeliği ve Yönetim Kurulu Başkanlığı görevlerinde bulunmuştur. 2014-2017 yılları arasında Güneş Sigorta'da Yönetim Kurulu Üyesi olarak görev yapan Serdar TUNÇBİLEK, Haziran 2017 – Ağustos 2018 tarihleri arasında VakıfBank'ta Yönetim Kurulu Başkan Vekilliği yapmıştır. 13 Ağustos 2018 tarihinden itibaren VakıfBank Yönetim Kurulu Üyeliği görevini yürüten Serdar TUNÇBİLEK, aynı zamanda Kredi Komitesi ve Denetim Komitesi Üyesidir.

Sadık YAKUT - Yönetim Kurulu Üyesi
Sadık YAKUT, 3 Şubat 1956'da Kayseri'de dünyaya geldi. İstanbul Üniversitesi Hukuk Fakültesini bitirdi. Halfeti, Çamardı, Savaştepe ve Giresun Cumhuriyet Savcılıklarında bulundu. Adalet Bakanlığı Ceza ve Tevkifevleri Genel Müdürlüğü Tetkik Hâkimliği ve Daire Başkanlığı yaptı. Ankara Cumhuriyet Savcılığı görevini sürdürürken istifa ederek Milletvekili adayı oldu. 1999 seçimlerinde Milliyetçi Hareket Partisinden Kayseri Milletvekili olarak meclise girdi. MHP Grup Yönetim Kurulu Üyeliği ve Anayasa Komisyonu Üyeliği görevlerinde bulundu. Gençlerbirliği Spor Kulübü Yönetim Kurulu Üyeliği yaptı. Adalet ve Kalkınma Partisi Kurucu Üyesi olan Sadık YAKUT, bu partide Genel Başkan Yardımcılığı yaptı. 22, 23 ve 24. dönemlerde Adalet ve Kalkınma Partisi Kayseri Milletvekilliği ve TBMM Başkanvekilliği görevlerini yürüttü. 27 Mayıs 2019'da VakıfBank Yönetim Kurulu Üyeliğine seçilen Sadık YAKUT, Kurumsal Yönetim Komitesi üyesi olup evli ve 3 çocuk babasıdır.

DENETİM KURULU ÜYELERİ

Mehmet Emin BAYSA - Denetim Kurulu Üyesi
Ankara Üniversitesi Siyasal Bilgiler Fakültesi (Mülkiye) Kamu Yönetimi Bölümü mezunu olan Mehmet Emin BAYSA, Kamu Yönetimi Yüksek Lisansı yapmış ve Milli Güvenlik Akademisi eğitimi almıştır. 29 Mayıs 2000'de İçişleri Bakanlığı Kaymakam Adayı olarak memuriyete başlamış, sırasıyla Gümrük Teftiş Kurulunda Müfettiş Yardımcılığı, Ağustos 2001 yılından itibaren Başbakanlık Teftiş Kurulunda Müfettiş Yardımcısı, Müfettiş, Başmüfettiş, Başkan Yardımcısı görevlerinde bulunmuş, Başbakanlık Dış İlişkiler Başkanı ve Başbakanlık Teftiş Kurulu Başkanı olarak görev yapmıştır. 3 Ağustos 2018 tarihi itibarıyla Cumhurbaşkanlığı Devlet Denetleme Kurulu Üyesi olarak atanan Mehmet Emin BAYSA halen bu görevi yürütmektedir. 12 Haziran 2020 tarihinde VakıfBank Denetim Kurulu Üyesi olarak seçilmiştir.

Hasan TÜRE - Denetim Kurulu Üyesi
1963 Kızılcahamam/Ankara doğumlu olan Hasan TÜRE, Anadolu Üniversitesi İşletme Bölümü'nü bitirdikten sonra 1990 yılında VakıfBank'ta Stajyer Memur olarak meslek hayatına başlamıştır. 2002 yılından itibaren sırasıyla VakıfBank Vezirköprü/Samsun Şube Müdürlüğü, Kırşehir Şube Müdürlüğü, VakıfBank Personeli Özel Sosyal Güvenlik Hizmetleri Vakfı Müdürlüğü ve Yönetim Kurulu Üyeliği'nin yanı sıra VakıfBank'ın iştiraklerinde Yönetim Kurulu Üyeliği görevlerinde bulunmuştur. 28 Şubat 2014'te VakıfBank'tan emekli olmuştur. Halen Ankara/Yenimahalle İlçesi Sosyal Yardımlaşma ve Dayanışma Vakfı Yönetim Kurulu Üyeliği görevini yürütmekte olan Hasan TÜRE, Ankara'da faaliyet gösteren çeşitli sivil toplum kuruluşlarının yönetim kurullarında görev yapmaktadır. 9 Haziran 2017 tarihinde yapılan Olağan Genel Kurul'da VakıfBank Denetim Kurulu Üyesi olarak seçilen TÜRE, evli ve 2 çocuk babasıdır.

ÜST YÖNETİM

Abdi Serdar ÜSTÜNSALİH
(Genel Müdüre Bağlı Birimler: Kredi Politikaları ve Süreçleri Uygulama Başkanlığı, Güvenli Bankacılık Başkanlığı, Yönetim Kurulu İşlemleri Müdürlüğü, Özel Kalem Müdürlüğü)
1963 yılında Trabzon'da doğan Abdi Serdar ÜSTÜNSALİH, meslek hayatına 1991 yılında VakıfBank'ta başlamıştır. Aynı bankada çeşitli şube ve birimlerde müdürlük yaptıktan sonra, Bilgi İşlem, Bireysel Bankacılık, Bankacılık Operasyonları, Temel Bankacılık Uygulama Geliştirme birimlerinde ise başkanlık görevlerini yürütmüştür. Temmuz 2018 tarihinde VakıfBank'ta Genel Müdür Yardımcılığı görevini üstlenen ÜSTÜNSALİH, 27 Mayıs 2019 tarihinden itibaren ise görevine Genel Müdür ve Yönetim Kurulu Murahhas Üyesi olarak devam etmektedir. ÜSTÜNSALİH ayrıca Türkiye Sınai Kalkınma Bankası A.Ş Yönetim Kurulu Üyeliği görevini sürdürmektedir. Evli ve iki çocuk babası olan Abdi Serdar ÜSTÜNSALİH, birçok vakıf ve dernekte de görev yapmıştır.

Metin Recep ZAFER
(Bilgi Teknolojileri ve Operasyonel İşlemler Genel Müdür Yardımcılığı Bağlı Birimler: Ar-Ge, Pazarlama ve Altyapı Uygulama Geliştirme Başkanlığı, Temel Bankacılık Uygulama Geliştirme Başkanlığı, Dijital Kanallar, İş Zekâsı ve Ödeme Sistemleri Uygulama Geliştirme Başkanlığı, Sistem Yönetimi Başkanlığı, BT Sistem ve Uygulama Destek Başkanlığı, BT Planlama ve Koordinasyon Başkanlığı, Bankacılık Operasyonları Başkanlığı, Kredi, Müşteri ve Hesap Operasyonları Başkanlığı, Hazine Operasyonları Başkanlığı, Dış Operasyonlar Başkanlığı)
1970 doğumlu olan Metin Recep ZAFER, Marmara Üniversitesi İktisadi ve İdari Bilimler Fakültesi İktisat Bölümü'nden mezun olmuştur. Aynı üniversiteden yüksek lisans ve doktora derecelerine sahiptir. Bankacılık kariyerine 1992 yılında başlamış olup, çeşitli bankaların şube krediler, organizasyon, teftiş kurulu ve mali kontrol yapılanmaları içerisinde farklı kademelerde görev yapmıştır. 13.06.2006 tarihinde T. Vakıflar Bankası T.A.O.' ya Genel Müdür Yardımcısı olarak atanan Metin Recep ZAFER İngilizce bilmektedir.

Muhammet Lütfü ÇELEBİ
(İnsan Kaynakları ve Kurumsal Gelişim Genel Müdür Yardımcılığı Bağlı Birimler: İnsan Kaynakları Başkanlığı, Kurumsal Gelişim ve Akademi Başkanlığı)
1992 yılında İstanbul Üniversitesi İktisat Fakültesi İktisat Bölümü'nden mezun olan Muhammet Lütfü ÇELEBİ, kariyerine 1995 yılında T. Vakıflar Bankası T.A.O.'da Müfettiş Yardımcısı unvanı ile başlamıştır. 1998-2001 yılları arasında Müfettiş olarak görev yaptıktan sonra Banka'nın çeşitli şube/birimlerinde Müdür Yardımcısı ve Müdür olarak görev yapmıştır. 2011-2013 yılları arasında ise Bireysel Bankacılık Başkanlığı'nda Başkan unvanı ile görevini sürdürmüştür. 04.10.2013 tarihinde T. Vakıflar Bankası T.A.O.'ya Genel Müdür Yardımcısı olarak atanmıştır.

Şuayyip İLBİLGİ
(Finansal Yönetim, Strateji ve Bağlı Ortaklıklar Genel Müdür Yardımcılığı Bağlı Birimler: Genel Muhasebe ve Mali İşler Başkanlığı, Strateji ve Planlama Başkanlığı, İştirakler ve Bağlı Ortaklıklar Başkanlığı)
1972 yılı Ceyhan doğumlu olan Şuayyip İLBİLGİ, Gazi Üniversitesi İktisadi ve İdari Bilimler Fakültesi İktisat Bölümü'nden 1994 yılında mezun olmuştur. 1996 yılında T. Vakıflar Bankası T.A.O.'da Uzman Yardımcısı olarak görevine başlamıştır. Hazine Başkanlığı'nda 2007-2010 yılları arasında Müdür olarak görev yaptıktan sonra 2010 yılında Hazine Başkanlığı'nda Başkan unvanı ile görevini yürütmüştür. 01.08.2017 tarihinde T. Vakıflar Bankası T.A.O.'ya Genel Müdür Yardımcısı olarak atanmıştır.

Mikail HIDIR
(Hukuk ve Yasal Takip Genel Müdür Yardımcılığı Bağlı Birimler: Baş Hukuk Müşavirliği, Hukuk İşleri Başkanlığı, Kredi Risk Tasfiye Başkanlığı)
1979 yılında Kepsut/Balıkesir'de doğan Mikail HIDIR, 2000 yılında Ankara Üniversitesi Hukuk Fakültesi'nden mezun olmuş ve bir süre avukatlık yapmıştır. 2003 yılında T. Vakıflar Bankası T.A.O.'da Müfettiş Yardımcısı olarak Bankacılık kariyerine başlamış, Müfettişlik görevinin ardından sırasıyla Takip Ekipleri Müdürlüğü, Uyum Müdürlüğü, Kredi İzleme ve Takip Başkanlığı, İç Kontrol Başkanlığı ve Güneş Sigorta A.Ş.'de Genel Müdür Yardımcılığı görevlerinde bulunmuştur. 13 Aralık 2018 tarihinde T. Vakıflar Bankası T.A.O.'ya Genel Müdür Yardımcısı olarak atanan Mikail HIDIR İngilizce bilmektedir.

Hazım AKYOL
(Kredi Tahsis Yönetimi Genel Müdür Yardımcılığı Bağlı Birimler: Kurumsal Krediler Tahsis Yönetimi Başkanlığı, Ticari Krediler Tahsis Yönetimi Başkanlığı 1, Ticari Krediler Tahsis Yönetimi Başkanlığı 2, Bireysel ve KOBİ Kredileri Tahsis Yönetimi Başkanlığı, Özellikli Krediler Yönetimi Başkanlığı)
1969 yılında Aksaray'da doğan Hazım AKYOL, 1990 yılında Hacettepe Üniversitesi İktisadi ve İdari Bilimler Fakültesi Kamu Yönetimi Bölümü'nden mezun olmuştur. Bankacılık kariyerine 1993 yılında T. Vakıflar Bankası T.A.O.'da Müfettiş Yardımcısı unvanıyla başlamış, Müfettişlik görevinin akabinde sırasıyla Ticari Krediler Müdürlüğü'nde Müdür Yardımcısı olarak; Bursa Şubesi, Kavaklıdere/Ankara Şubesi, Kızılay/Ankara Şubesi, Ankara Bölge Kurumsal Pazarlama Bölge Müdürlüğü ve Emek/Ankara Şubesi'nde ise Müdür olarak görev yapmıştır. Sonrasında Kurum Maaş Ödemeleri Başkanlığı'nda Başkan ve Ankara Kurumsal Merkezi Şubesi'nde Başkan unvanı ile görevini sürdürmüştür. Ayrıca T. Vakıflar Bankası T.A.O.'nun çeşitli iştiraklerinde de Yönetim Kurulu Üyeliği yapmıştır. 31.05.2019 tarihinde T. Vakıflar Bankası T.A.O.'ya Genel Müdür Yardımcısı olarak atanmıştır.

ÜST YÖNETİM

Alaattin ŞİMŞEK
(Kurumsal, Ticari, Kobi ve Perakende Bankacılığı Pazarlama Genel Müdür Yardımcılığı Bağlı Birimler: Kurumsal Bankacılık Pazarlama Başkanlığı, Ticari Bankacılık Pazarlama Başkanlığı, KOBİ Bankacılığı Pazarlama Başkanlığı, Perakende Bankacılık Pazarlama Başkanlığı, Nakit Yönetimi, Ürün Geliştirme ve Dış Ticaret Pazarlama Başkanlığı, Kurumsal Şubeler)
1972 yılında Trabzon Araklı'da doğan Alaattin ŞİMŞEK, 1994 yılında Ankara Üniversitesi Siyasal Bilgiler Fakültesi Kamu Yönetimi Bölümü'nden mezun olmuştur. Kariyerine 1995 yılında T. Vakıflar Bankası T.A.O.'da Müfettiş Yardımcısı olarak başlamış, Müfettişlik görevinin akabinde sırasıyla Karadeniz Bölge Müdürlüğü'nde Müdür Yardımcısı, Trabzon Şubesi Müdürü ve Doğu Anadolu Bölge Müdürlüğü Bölge Müdürü olarak görev yapmıştır. Destek Hizmetleri Başkanlığı ile Kredi İzleme Başkanlığı'nda Başkan unvanı ile görev yaptıktan sonra, Trakya Bölge Müdürlüğü, İstanbul 3. Bölge Müdürlüğü, İstanbul 5. Bölge Müdürlüğü ve İstanbul 6. Bölge Müdürlüğü'nde Bölge Müdürü unvanıyla görev yapmış, T. Vakıflar Bankası T.A.O. bağlı ortaklıklarından Vakıf Yatırım Menkul Değerler A.Ş.'de Genel Müdür Yardımcılığı görevini yürütmüştür. 31.05.2019 tarihinde T. Vakıflar Bankası T.A.O.'ya Genel Müdür Yardımcısı olarak atanmıştır.

Ferkan MERDAN
(Dijital Bankacılık, Müşteri Deneyimi ve Kurumsal İletişim Genel Müdür Yardımcılığı Bağlı Birimler: Dijital Bankacılık ve Dağıtım Kanalları Başkanlığı, Kurumsal İletişim Başkanlığı, Müşteri Deneyimi ve Yönetimi Başkanlığı, Ödeme Sistemleri Hizmetleri Başkanlığı)
1973 yılında Kayseri'de doğan Ferkan MERDAN, 1996 yılında İstanbul Üniversitesi Siyasal Bilgiler Fakültesi Maliye Bölümü'nden mezun olmuştur. Türk Hava Kurumu Üniversitesi Sosyal Bilimler Enstitüsü İşletme Anabilim Dalı'ndan yüksek lisansını tamamlamıştır. Bankacılık kariyerine 1996 yılında T.C. Ziraat Bankası Bankacılık Okulu'nda başlayan Ferkan MERDAN, 1999 yılında T. Vakıflar Bankası T.A.O. Teftiş Kurulu Başkanlığı'nda Müfettiş Yardımcısı olarak göreve başlamıştır. 1999-2006 yılları arasında Teftiş Kurulu Başkanlığı'nda Müfettiş Yardımcısı ve ardından Müfettiş unvanıyla, 2006-2015 yılları arasında Mali Kontrol Müdürlüğü'nde Müdür unvanıyla, 2015-2019 yıllarında ise Genel Muhasebe ve Mali İşler Başkanlığı'nda Başkan unvanıyla görev yapmıştır. 31.05.2019 tarihinde T. Vakıflar Bankası T.A.O.'ya Genel Müdür Yardımcısı olarak atanmıştır.

Muhammed Onay ÖZKAN
(Hazine Yönetimi ve Uluslararası Bankacılık Genel Müdür Yardımcılığı Bağlı Birimler: Hazine Yönetimi Başkanlığı, Uluslararası Bankacılık ve Yatırımcı İlişkileri Başkanlığı, Hazine Orta Ofis Müdürlüğü)
1977 yılında Van'da doğan Muhammed Onay ÖZKAN, 1999 yılında Ankara Üniversitesi Siyasal Bilgiler Fakültesi Maliye Bölümü'nden mezun olmuştur. Bankacılık kariyerine 2000 yılında T. Vakıflar Bankası T.A.O.'da Müfettiş Yardımcısı olarak başlamıştır. 2000-2007 yılları arasında Müfettişlik, 2007-2011 yılları arasında Dealingroom Müdür Yardımcılığı, 2011-2012 yılları arasında Dealingroom Müdürlüğü ve 2012-2017 yılları arasında Aktif Pasif Yönetimi Müdürlüğü görevlerinde bulunmuştur. 2017-2019 yılları arasında ise Türkiye Vakıflar Bankası T.A.O.'da Hazine Yönetimi Başkanlığı görevini yürütmüştür. 31.05.2019 tarihinde T. Vakıflar Bankası T.A.O.'ya Genel Müdür Yardımcısı olarak atanmıştır.

Arif ÇOKÇETİN
(Kredi İzleme, Değerlendirme ve Derecelendirme Genel Müdür Yardımcılığı Bağlı Birimler: Kredi Risk Planlama ve İzleme Başkanlığı, Değerlendirme ve Derecelendirme Başkanlığı)
İstanbul Üniversitesi Siyasal Bilgiler Fakültesi Maliye Bölümü mezunu olan Arif ÇOKÇETİN, bir süre Maliye Bakanlığı'nda çalıştıktan sonra 1996 yılından itibaren VakıfBank'ta çeşitli birim ve şubelerde Mali Analist, Müdür ve Başkan unvanlarıyla görev yapmıştır. 13.07.2020 tarihinde Genel Müdür Yardımcısı olarak atanmıştır.

Kadir KARATAŞ
(Destek Hizmetleri Genel Müdür Yardımcılığı Bağlı Birimler: Destek Hizmetleri Başkanlığı)
Bolu Abant İzzet Baysal Üniversitesi İİBF İşletme Bölümü mezunu olan Kadir KARATAŞ, yüksek lisans eğitimini Yıldız Teknik Üniversitesi'nde tamamlamıştır. 1996 yılından itibaren VakıfBank'ta çeşitli birim ve şubelerde Mali Analist, Kontrolör, Müdür, Bölge Müdürü ve Başkan unvanlarıyla görev yapmıştır. 13.08.2020 tarihinde Genel Müdür Yardımcısı olarak atanmıştır.

Mustafa TURAN
(Bireysel, Mevduat Pazarlama ve Ödeme Sistemleri Genel Müdür Yardımcılığı Bağlı Birimler: Bireysel Bankacılık Pazarlama Başkanlığı, Mevduat Yönetimi ve Pazarlama Bakanlığı, Ödeme Sistemleri Bankacılığı Pazarlama Başkanlığı)
İstanbul Teknik Üniversitesi İşletme Fakültesi İşletme Mühendisliği Bölümü mezunu olan Mustafa TURAN, 2003 yılından itibaren VakıfBank'ta çeşitli birimlerde Müfettiş, Müdür ve Başkan unvanlarıyla görev yapmıştır. 01.09.2019 - 20.12.2021 arasında T.C. Hazine ve Maliye Bakanlığı Borçlanma Genel Müdürü görevinde bulunmuştur. 14.07.2021 tarihinde Genel Müdür Yardımcısı olarak atanmıştır.

İÇ SİSTEMLER KAPSAMINDAKİ YÖNETİCİLER

Mustafa EMRE
Teftiş Kurulu Başkanı
Hacettepe Üniversitesi Matematik Bölümü mezunu olan Mustafa EMRE, Bankacılık kariyerine 2003 yılında Teftiş Kurulu Başkanlığı'nda Müfettiş Yardımcısı olarak başlamıştır. Sonrasında sırasıyla 2006 yılında Müfettiş, 2013 yılı itibarıyla da Teftiş Kurulu Başkanlığı'nda Başkan Yardımcısı olarak görevlerine atanmıştır. 31.07.2017 tarihi itibarıyla Teftiş Kurulu Başkanlığı'nda Başkan olarak görevini sürdürmektedir.

Özhan BİLGİN
Risk Yönetimi Başkanı
Gazi Üniversitesi Mühendislik-Mimarlık Fakültesi Endüstri Mühendisliği mezunu olan Özhan BİLGİN, VakıfBank bünyesinde 2005 yılında çalışma hayatına başlamıştır. Risk Yönetimi Müdürlüğü'nde 10 yıl görev aldıktan sonra, 2015 yılı itibarıyla yeni kurulan Piyasa Riski Yönetim Müdürlüğü'nde Müdür Yardımcısı unvanıyla, 2016 yılı itibarıyla da Müdür unvanıyla çalışma hayatına devam etmiştir. 2019 yılından bu yana VakıfBank Risk Yönetimi Başkanı olarak görevini sürdürmektedir. Türkiye Bankacılık sektörünün 2012 yılında Basel-II'ye geçiş sürecinde ve 2016 yılında Basel Komitesi tarafından düzenlemelere tam uyumlulukla sonuçlanan Regulatory Consistency Assessment Programme – RCAP programı çalışmalarında Türkiye Bankalar Birliği bünyesinde oluşturulan çalışma gruplarında bizzat yer almıştır. 2021 yılında Işık Üniversitesi Finans Yüksek Lisans öğretimini tamamlamıştır. SPK tarafından düzenlenen Türev Araçlar, Sermaye Piyasası Faaliyetleri Düzey 3, Kurumsal Yönetim Derecelendirme ve Kredi Derecelendirme Lisanslarına sahiptir. Evli ve bir çocuk babasıdır.

Ali ÇALIŞ
İç Kontrol Başkanı
Gazi Üniversitesi İktisadi ve İdari Bilimler Fakültesi Maliye Bölümü mezunu olan Ali ÇALIŞ, bankacılık kariyerine 1996 yılında Teftiş Kurulu Başkanlığı'nda Müfettiş Yardımcısı olarak başlamıştır. 1999 yılında Müfettiş, 2005 yılından itibaren çeşitli şubelerde Müdür unvanıyla görev yapmıştır. 2010 yılında Teftiş Kurulu Başkanlığı'nda Başkan Yardımcısı olarak görev yapmış olup sonrasında sırasıyla 2011 yılında Destek Hizmetleri Başkanlığı'nda ve 2018 yılında Nakit Yönetimi Pazarlama Başkanlığı'nda Başkanlık görevini yürütmek üzere atanmıştır. 24.06.2019 tarihi itibarıyla İç Kontrol Başkanlığı'nda Başkan olarak görevini sürdürmektedir.

Ramazan SIRYOL
Uyum ve Mevzuat Başkanı
İstanbul Üniversitesi iktisat Fakültesi Maliye bölümü mezunu olan Ramazan SIRYOL, Bankacılık kariyerine 1993 yılında Teftiş Kurulu Başkanlığı'nda Müfettiş Yardımcısı olarak başlamıştır. 1999 yılından itibaren çeşitli şubelerde Müdürlük yapmıştır. 2008 yılında İç Kontrol Başkanlığı görevine atanmış olup bu görevi 2017 yılına kadar sürdürmüştür. Daha sonra İdari İşler Başkanlığı ve Bölge Müdürlüğü görevlerinde bulunmuştur. 18.01.2021 tarihi itibarıyla Uyum ve Mevzuat Başkanı olarak görevini sürdürmektedir. Aynı zamanda Bankamız Finansal Grup Uyum görevlisi olarak atanmıştır.

MALİ HAKLAR

Yönetim Kurulu Başkan, Başkan Vekili ve üyelerine her yıl Genel Kurul tarafından belirlenen bir ücret ödenir. Bu kapsamda Banka Yönetim Kurulu üyeleri, Denetim Kurulu üyeleri ve üst düzey yöneticilerine 2021 yılında ödeme yapılan brüt (ücret, yolluk, konaklama, temsil gideri, diğer ayni ve maddi haklar dâhil olmak üzere) tutar 43,3 milyon TL'dir. 67. Olağan Genel Kurul tutanağının 8. maddesinde bu hususu belirtiyor ve Genel Kurul tutanaklarını Banka internet sitesinde yayımlıyoruz. Bununla birlikte, bankacılık sektör uygulamasını da dikkate alınarak Yönetim Kurulu üyeleri ve idari sorumluluğu bulunan yöneticilere verilen ücretler ile sağlanan tüm menfaatleri kişi bazında açıklamıyoruz. Üst düzey yönetime ve diğer personele yapılacak sabit ve performansa dayalı ödemeleri Bankamız Ücretlendirme Politikasında yer alan esaslar dâhilinde belirleyerek yapıyor, ilgili dokümanı Türkçe ve İngilizce olarak kurumsal internet sitemizde yayımlıyoruz.

Öte yandan, Yönetim Kurulumuz üyelerine ve yöneticilerimize Bankamız tarafından kullandırılacak krediler, Bankacılık Kanunu'nun 50. Maddesi gereğince sınırlandırılmıştır. Bu kapsamda Bankamız herhangi bir Yönetim Kurulu üyesine borç vermemiş, kredi kullandırmamıştır. Banka tarafından herhangi bir Yönetim Kurulu üyesinin şartları iyileştirilmemiş, üçüncü bir kişi aracılığı ile kredi kullandırılmamış ve teminat verilmemiştir.

Ayrıca, Türk Ticaret Kanunu'nun 395 ve 396'ıncı maddeleri gereğince Yönetim Kurulu Üyelerine genel kurulda izin verilmiştir. Verilen izin kapsamında 2021 yılında gerçekleşen herhangi bir faaliyet bulunmamaktadır.

KOMİTE YAPILARI VE POLİTİKALAR

YÖNETİM KOMİTELERİMİZ, GEREKLİ KONULARDA POLİTİKA OLUŞTURULMASI, STRATEJİ BELİRLENMESİ, AKSİYON PLANLARINA UYUMUN İZLENMESİ VE **PERFORMANS DEĞERLENDİRİLMESİ AMAÇLARIYLA FAALİYET GÖSTERİRLER.**

Yönetişim yapısının önemli bir göstergesi olarak üst yönetim yapımızı Kurumsal Yönetim İlkelerine uyumlu şekilde kurguladık. Strateji ve politikalarımıza yön veren en yüksek yönetim organımız olan Yönetim Kurulumuz, Başkan, Başkan Vekili, Genel Müdür ve altı üye olmak üzere toplamda dokuz üyeden oluşur ve Kurumsal Yönetim İlkelerine uygun olarak üçü bağımsız üyedir. Yönetim Kurulumuz, Genel Müdür dışında, icracı olmayan üyelerden oluşurken, Genel Müdürlük ile Yönetim Kurulu Başkanlığı görevleri farklı kişiler tarafından yürütülür.

Kurumsal yönetime ilişkin tüm faaliyetler için aktif çalışmalar yapmak üzere oluşturduğumuz komiteler, Banka Ana Sözleşmesi'nde belirtilen çalışma esasları çerçevesinde görevlerini sürdürür. Gerekli konularda politika oluşturulması, strateji belirlenmesi, aksiyon planlarına uyumun izlenmesi ve performans değerlendirilmesi amaçlarıyla faaliyet gösteren yönetim komitelerimiz;

- Yönetim Kurulu
- Kredi Komitesi
- Denetim Komitesi
- Kurumsal Yönetim Komitesi
- Ücretlendirme Komitesi
- Aktif Pasif Yönetimi Komitesi
- Etik İlkeler ve Etik Komisyonu
- Sürdürülebilirlik Komitesi

Web sitemizde yer alan Komitelerimiz ile ilgili detaylı bilgiye https://www.vakifbank.com.tr/Default.aspx?pageID=2529 adresinden erişebilirsiniz.

Ayrıca yukarıdaki komitelere ek olarak kurumsal yönetim anlayışı doğrultusunda Bankamızın vizyonuna, misyonuna yönelik çalışılması, sağlıklı ve hızlı karar alınması amacıyla Bankamızda; Bilgi Sistemleri Strateji ve Yönlendirme Komitesi, Talep Önceliklendirme ve Yönlendirme Alt Komitesi, Bilgi Güvenliği Komitesi, Bilgi Sistemleri Süreklilik Komitesi, Acil ve Beklenmedik Durum Komiteleri, Tasarruf Komitesi, Sermaye Komitesi, Yeni Ürün Geliştirme Komitesi, Piyasa Riski Yönetim Komitesi, Kredi Riski Yönetim Komitesi, Hazine Döviz Pozisyon ve Stop Loss Limitleri Yönetim Komitesi, Dijital Dönüşüm Komitesi, Öneri Değerlendirme Komitesi, Ar-Ge Yönetim Komitesi, Ar-Ge Yürütme Komitesi, Operasyonel Risk Yönetim Komitesi, Bankacılık İyileştirme ve Geliştirme Komitesi, Gider Yönetimi Değerlendirme Komiteleri, TFRS 9 Üst Düzey Yönlendirme Komitesi, TFRS 9 Komitesi, Müşteri Talep Değerlendirme Komitesi, Kriz İletişim Komitesi, Dış Suistimal (Fraud) Riski Komitesi bulunmakta olup, 2021 yılı içerisinde de Veri Yönetişimi Komitesi, Bilgi Paylaşım Komitesi ile Bankamızın sürdürülebilirlik faaliyetlerinin kurumsal kimliğimize değer katacak şekilde etkin ve verimli bir biçimde yerine getirebilmesi ve Bankamız sürdürülebilirlik alanında en üst düzeyde temsil edilerek uluslararası sürdürülebilirlik endekslerinde puanlamasını yükseltmesi amacıyla Sürdürülebilirlik Komiteleri kurulmuştur.

Kurumsal yönetim çerçevesinde oluşturduğumuz politika dokümanlarımız;

Bilgilendirme Politikası	Etik İlkeler Politikası	Kâr Dağıtım Politikası	Rüşvet ve Yolsuzlukla Mücadele Politikası	MASAK Uyum Politikası	Bağış ve Yardım Politikası
İnsan Hakları ve Çalışan Hakları Politikası	İş Sağlığı ve Güvenliği Politikası	Ücretlendirme Politikası	Tazminat Politikası	Gizlilik Politikası	Çerez Politikası
Çevre Politikası	Sürdürülebilirlik Politikası	Müşteri Memnuniyeti Politikası	Tedarikçi Seçim ve Uyum Politikası	Fırsat Eşitliği Politikası	

KOMİTELER

KREDİ KOMİTESİ

VakıfBank Kredi Komitesi Genel Müdür'ün yanı sıra iki asil ve iki yedek üyeden oluşmaktadır. Asil Üyeler, Şahin Uğur ve Serdar Tunçbilek'tir. Yedek Üyeler ise Dr. Adnan Ertem ve Dilek Yüksel'den oluşmaktadır.

Kredi Komitesi'nin görevleri;

- Bankacılık Kanunu'ndaki görevleri Yönetim Kurulu'nun tespit edeceği esaslara göre yapmak,
- Kredi açılmasında Genel Müdürlüğün yazılı önerisini almak, hesap durumu belgesi alınması zorunluluğu bulunan kredilere ilişkin yapılacak önerilerde, kredi talebinde bulunanların mali tahlil ve istihbarat raporlarını temin etmek,
- Komite'nin faaliyetleri Yönetim Kurulu'nca denetlendiğinden, Yönetim Kurulu üyelerinden her birinin Komite'nin faaliyetleri hakkında isteyebileceği her türlü bilgiyi vermek ve her türlü kontrolü yapmalarına yardımcı olmak.

DENETİM KOMİTESİ

VakıfBank Yönetim Kurulu'nun denetim ve gözetim faaliyetlerinin yerine getirilmesine yardımcı olmak üzere kurulan Denetim Komitesi'ne Dilek Yüksel ve Serdar Tunçbilek seçilmiştir.

Denetim Komitesi;

- Yönetim Kurulu adına Banka'nın iç kontrol, risk yönetimi ve iç denetim sistemlerinin etkinliğini, bu sistemler ile muhasebe ve raporlama sistemlerinin kanun ve ilgili düzenlemeler çerçevesinde işleyişini ve üretilen bilgilerin bütünlüğünü gözetmek,
- Bağımsız denetim kuruluşlarının Yönetim Kurulu tarafından seçilmesinde gerekli ön değerlendirmeleri yapmak,
- Yönetim Kurulu tarafından seçilen bağımsız denetim kuruluşlarının faaliyetlerini düzenli olarak izlemek,
- Konsolide denetime tabi kuruluşların iç denetim işlevlerinin konsolide olarak sürdürülmesini ve eşgüdümünü sağlamak,
- İç denetim, iç kontrol ve risk yönetim sistemleri kapsamında oluşturulan birimlerden ve bağımsız denetim kuruluşlarından; görevlerinin işleyişi hakkında düzenli raporlar almak

görevlerini üstlenmiştir.

KURUMSAL YÖNETİM KOMİTESİ

VakıfBank Kurumsal Yönetim Komitesi; Yönetim Kurulu Üyeleri; Abdülkadir Aksu, Dilek Yüksel, Sadık Yakut, Uluslararası Bankacılık ve Yatırımcı İlişkileri Başkanı Ali Tahan ve Genel Muhasebe ve Mali İşler Başkanı Korhan Turgut'tan oluşmaktadır. Kurumsal Yönetim Komitesi, Banka'nın Kurumsal Yönetim İlkeleri'ne uyumunu izlemekle sorumludur.

Ayrıca aşağıdaki hususların gerçekleştirilmesi ile görevlidir:

- Banka'da kurumsal yönetim ilkelerinin ne ölçüde uygulandığını araştırıp uygulanmaması halinde bunun nedenlerini saptamak ve tam uygulanmaması sonucu gelişen olumsuzlukları belirleyerek iyileştirici önlemlerin alınmasını önermek,
- Yönetim Kurulu'na önerilecek Yönetim Kurulu Üyesi adaylarının saptanmasında şeffaflık sağlayacak yöntemler belirlemek,
- Üst yönetim kademelerinde bulunan yöneticilerin sayısı konusunda çalışmalar yaparak öneriler geliştirmek,
- Yönetim Kurulu Üyeleri'nin ve yöneticilerin performans değerlendirmesi ve ödüllendirilmeleri konusunda ilke ve uygulamalara ilişkin öneriler geliştirip uygulamaları izlemek,
- Banka'nın Genel Müdür Yardımcısı veya muadili görevlilerden oluşan üst yönetim kademelerine seçilecek kişiler için Yönetim Kurulu'na tavsiyede bulunmak,
- Yönetim Kurulu Üyeleri'nin bağımsızlığını araştırmak ve çıkar çatışmaları varsa ortaya çıkarmak,
- Yönetim Kurulu'na bağlı komitelerin yapısı, çalışma tarzına ilişkin değerlendirmelerde ve önerilerde bulunmak.

ÜCRETLENDİRME KOMİTESİ

VakıfBank Ücretlendirme Komitesi 09.06.2011 tarih ve 27959 sayılı Resmi Gazete'de yayımlanan "Bankaların Kurumsal Yönetim İlkelerine İlişkin Yönetmelikte Değişiklik Yapılmasına Dair Yönetmelik" ile değiştirilen Kurumsal Yönetim İlkeleri'nin altıncı ilkesi doğrultusunda Yönetim Kurulu'nun 26.01.2012 tarih ve 82893 sayılı kararı ile oluşturulmuştur. Komite Üyeleri Mustafa Saydam ve Dr. Adnan Ertem'den oluşmaktadır.

Ücretlendirme Komitesi;

- Ücretlendirme politikası ve uygulamalarını risk yönetimi çerçevesinde değerlendirerek bunlara ilişkin önerilerini her yıl rapor halinde Yönetim Kurulu'na sunar.
- Yönetim Kurulu Üyeleri'nin ve üst düzey yöneticilerin ücretlendirme esaslarına ilişkin önerilerini, Banka'nın uzun vadeli hedeflerini dikkate alarak oluşturur; Banka'nın ve Üye'nin performansı ile bağlantılı olacak şekilde ücretlendirmede kullanılabilecek ölçütleri tespit eder; kriterlere ulaşma derecesi dikkate alınarak, Yönetim Kurulu Üyeleri'ne ve üst düzey yöneticilere verilecek ücretlere ilişkin önerilerini Yönetim Kurulu'na sunar.

AKTİF PASİF YÖNETİMİ KOMİTESİ

Haftalık olarak toplanan Komite'de, ekonomide ve finansal piyasalarda öne çıkan gelişmeler ele alınmakta, söz konusu gelişmelerin bilanço yapısı ve gelişimi üzerindeki olası etkileri değerlendirilmektedir. Bu kapsamda bilançonun kaynak maliyeti ile yapısal kur, faiz, likidite ve kredi risklerini yasal mevzuat sınırlarında optimum seviyede yönetecek biçimde, aktif kalitesini korumaya yönelik ve Banka'nın planladığı büyüme stratejileri ile uyumlu, bilanço gelişimine yön verecek aksiyonlar alınmaktadır. Yanı sıra etkin likidite ve fonlama yönetimini sağlamak üzere; kısa vadede nakit girişi ve çıkışı oluşturan kaynak ve kullandırım hareketleri izlenerek ana hedef ve stratejilere uygun likidite-kaynak temini ile kaynak kullandırımı işlemlerine yön verecek tedbir ve uygulamalar değerlendirilmektedir.

Banka'nın hedeflediği büyüme stratejileri doğrultusunda ilgili birimlerce icra edilecek konuların genel hedeflere uyumunu değerlendirmek, kârlılığı ve net faiz gelirini izlemek ve analiz etmek, politika, prosedür, yönetmelik vb. dokümanların güncelliğini sağlamak üzere aksiyon almak Komite'nin diğer sorumlulukları arasında yer almaktadır. Ayrıca geçmiş toplantılarda alınan kararlara ilişkin yapılan çalışma ve uygulamalar da düzenli olarak değerlendirilmektedir.

Bununla birlikte; yasal otoritelerin Banka'nın faaliyetlerini etkileyen ya da etkilemesi muhtemel kararlarını değerlendirmek yanı sıra gelişen teknolojik şartlar altında yenilikleri takip ederek gerektiğinde proaktif bir biçimde Banka'nın aksiyon almasını sağlayacak kararları almak üzere gündem maddesi belirler. Gerektiğinde komite acil toplanarak olağandışı likidite ve fonlama durumlarını ve/veya piyasalarda yaşanan gelişmeleri değerlendirir ve gerekli aksiyonların ivedilikle alınmasında etkindir.

Genel Müdür'ün başkanlığını yürüttüğü Komite; Genel Müdür Yardımcıları, Strateji ve Planlama Başkanı, Risk Yönetimi Başkanı, Uluslararası Bankacılık ve Yatırımcı İlişkileri Başkanı ve Ekonomik Araştırmalar Birim Yöneticisi'nden oluşmaktadır.

ETİK İLKELER VE ETİK KOMİSYONU

Komisyonun görev ve yetkileri aşağıda belirtilmektedir.

- Etik davranış kriterlerinin belirlenmesi, Bankada etik kültürünün oluşturulması, yerleştirilmesi ve geliştirilmesine ilişkin usul ve esasların düzenlenmesi
- Etik davranış ilkelerinin çerçevesinin belirlenmesi
- Bankada etik kültürünü yerleştirmek üzere çalışmalar yapılması ve bu konuda yapılacak çalışmalara destek olunması
- Etik İhbar Hattına etik davranış ilkelerinin ihlal edildiği iddiasıyla resen veya şahsen yapılacak başvuruların değerlendirmesi Komisyon üyeleri, İnsan Kaynakları Başkanlığından sorumlu Genel Müdür Yardımcısı, Teftiş Kurulu Başkanı, İç Kontrol Başkanı, Baş Hukuk Müşaviri, İnsan Kaynakları Başkanı, Kurumsal Gelişim ve Akademi Başkanı, Strateji ve Planlama Başkanı, Uyum ve Mevzuat Başkanından oluşmaktadır.

Komisyon en az üç ayda bir toplanır.

SÜRDÜRÜLEBİLİRLİK KOMİTESİ

VakıfBank Sürdürülebilirlik Komitesi VakıfBank Kurum İçi Komite Çalışma Usul ve Esasları doğrultusunda 30.12.2021 tarihli Yönetim Kurulu kararıyla kurulmuştur. Genel Müdür başkanlığında; Yönetim Kurulu tarafından seçilen bir bağımsız Yönetim Kurulu Üyesi, Finansal Yönetim ve Stratejiden sorumlu Genel Müdür Yardımcısı, Kurumsal, Ticari ve Kobi Bankacılığı Pazarlamadan sorumlu Genel Müdür Yardımcısı, Destek Hizmetleri ve Risk Planlamadan sorumlu Genel Müdür Yardımcısı, Dijital Bankacılık, Müşteri Deneyimi ve Kurumsal İletişimden sorumlu Genel Müdür Yardımcısı, Hazine Yönetimi ve Uluslararası Bankacılık ve Yatırımcı İlişkilerinden sorumlu Genel Müdür Yardımcısı, Kredi Tahsis Yönetiminden sorumlu Genel Müdür Yardımcısı, İnsan Kaynakları ve Kurumsal Gelişimden sorumlu Genel Müdür Yardımcısı, Bireysel Perakende Bankacılık ve Ödeme Sistemlerinden sorumlu Genel Müdür Yardımcısı, Uluslararası Bankacılık ve Yatırımcı İlişkileri Başkanı, Strateji ve Planlama Başkanı, Risk Yönetimi Başkanı, Destek Hizmetleri Başkanı ve Kurumsal Krediler Tahsis Yönetimi Başkanından oluşmaktadır. Sürdürülebilirlik Komitesi, Banka'nın sürdürülebilirlik stratejisini ve politikasını belirleyerek bu doğrultuda gerekli aksiyonların alınmasını sağlamaktadır. Bankanın sürdürülebilirlik alanında en üst düzey karar organıdır.

Ayrıca aşağıdaki hususların gerçekleştirilmesi ile görevlidir:

- Banka'nın sürdürülebilirlik stratejisi ve politikalarını oluşturmak,
- Banka'nın sürdürülebilirlik hedeflerini belirlemek ve belirlenen hedefler doğrultusunda hazırlanan aksiyon planlarını oluşturmak ve yürütülen faaliyetlerin koordinasyonunu sağlamak,
- Sürdürülebilirlik alanındaki çalışmaların takibini sağlamak ve Bankanın sürdürülebilirlik performansının güçlendirilmesini sağlamak,
- Sürdürülebilirliğin tüm iş birim ve süreçlerine entegre edilmesini sağlamak,
- Sürdürülebilirlik Alt Komitesi'nde görüşülen ve Komiteye iletilen önemli hususları karara bağlamak,
- Banka'nın sürdürülebilirlik faaliyetlerinin etkili ve verimli bir şekilde yürütülmesi amacıyla gerekli organizasyonel değişikliklerin yapılması konusunda önerilerde bulunmak,
- Banka'nın sürdürülebilirlik raporlarını gözden geçirmek, hazırlanmasını sağlamak ve Yönetim Kurulu'nun onayına sunmak.
- Başta karbon ve su olmak üzere iklim değişikliğinden kaynaklanan riskler ve fırsatların belirlenip, önceliklendirilmesini ve yönetilmesini sağlamak,
- Banka'nın kredilendirme sürecinde önem verilen çevresel ve sosyal risklerle ilgili ulusal ve uluslararası mevzuatları takip etmek,
- Banka'nın sürdürülebilirlik alanında üye olabileceği ve destek verebileceği iş birlikleri hakkında önerilerde bulunmaktır.

Toplantı Zaman ve sıklığı:

Komite Genel Müdür'ün Başkanlığında toplanır. Başkanın toplantıya katılamaması halinde Hazine Yönetimi ve Uluslararası Bankacılıktan sorumlu Genel Müdür Yardımcısı toplantıya Başkanlık eder ve yılda en az iki kez olmak üzere sekretaryanın gerekli gördüğü zaman dilimlerinde toplanır.

KOMİTELERİN TOPLANTI KARAR VE SAYILARI

Yönetim Kurulu
Yönetim Kurulu, 2021 yılında 63 defa toplanmış ve 1.100 karar almıştır.

Kredi Komitesi
Komite, 2021 yılında 40 defa toplanmış ve 380 karar almıştır.

Kurumsal Yönetim Komitesi
Komite, 2021 yılında 4 defa toplanmış ve 4 karar almıştır.

Ücretlendirme Komitesi
Komite, 2021 yılında 3 defa toplanmış ve 3 karar almıştır.

Denetim Komitesi
Komite, 2021 yılında 20 defa toplanmış ve 74 karar almıştır.

Aktif Pasif Yönetimi Komitesi
Komite 2021 yılında 49 kez toplanmıştır.

Etik İlkeler ve Etik Komisyonu
Komite 2021 yılında 1 kez toplanmıştır.

DESTEK HİZMETİ ALINAN KİŞİ VE KURULUŞLAR

VakıfBank, hizmet kalitesini yükseltmek ve müşteri memnuniyetini en üst düzeye çıkarmak amacıyla çeşitli firmalardan 5411 sayılı Bankacılık Kanunu ve 05.11.2011 tarih ve 28106 sayılı Bankaların Destek Hizmeti Almalarına İlişkin Yönetmelik kapsamında destek hizmeti almaktadır.

5188 sayılı Özel Güvenlik Hizmetlerine Dair Kanun kapsamındaki şirketlerden alınan özel güvenlik ve nakit taşıma faaliyeti, bilgi sistemleri, çeşitli kampanyalar, işyeri doğrulama ve Banka'nın kütüklerinin iyileştirilmesi kapsamında çağrı merkezi hizmeti, bireysel pazarlama ve veri giriş faaliyeti, kıymetli evrak basımı, insan kaynağı kullanımı, ipotek işlemleri alanlarında, yönetim, içerik, erişim, kontrol, denetim, güncelleme konularında yetki Banka'da olmak kaydıyla aşağıdaki kuruluşlardan destek hizmeti almaktadır.

5188 Sayılı Özel Güvenlik Hizmetlerine Dair Kanun Kapsamındaki Şirketlerden Alınan, Özel Güvenlik Personeli ve Nakit Taşıma İşi İçin:
- Loomis Güvenlik Hizmetleri A.Ş.
- Desmer Güvenlik Hizmetleri A.Ş.
- Bakkaloğlu Özel Güvenlik Ltd. Şti.
- PYS Güvenlik A.Ş.

Bilgi Sistemleri Yazılım Hizmetlerinin İdame Ettirilmesi İçin:
- Bilişim Bilgisayar Hizmetleri Ltd. Şti.
- Diebold Nixdorf Teknoloji A.Ş.
- Experian Bilgi Hizmetleri Ltd. Şti.
- ICS Financial Systems Ltd.
- Infina Yazılım A.Ş.
- Innova Bilişim Çözümleri A.Ş.
- Key İnternet Hizmetleri Bilgisayar Yazılım Don. Mühendislik Müş. San. ve Tic. Ltd. Şti.
- Kobil Bilgisayar Enerji ve Elektrik Sistemleri San Tic. Ltd. Şti.
- Kredi Kayıt Bürosu A.Ş.
- Mapa Global Bilgisayar Yazılım Danışmanlık Sanayi Ltd. Şti.
- Pronet Güvenlik Hizmetleri A.Ş.
- Riskaktif Danışmanlık Eğitim Yazılım San Tic. Ltd. Şti.
- Suntec Business Solutions FZE
- Troy TRM Enformasyon ve Yazılım Ltd. Şti.
- Veripark Yazılım A.Ş.
- Verifone Elektronik ve Danışmanlık Ltd. Şti.
- 6Kare Bilgi Teknolojileri A.Ş.

Çağrı Merkezi İçin:
- CMC İletişim Bilgisayar Reklam ve Dan. Hiz. San. ve Tic. A.Ş.
- Assisst Rehberlik ve Müşteri Hizmetleri A.Ş.
- Global Bilgi Pazarlama Danışma ve Çağrı Merkezi Hizmetleri A.Ş.
- Metis Bilgisayar Sistemleri San. ve Tic. A.Ş.

Pazarlama ve Veri Girişi Faaliyeti İçin:
- T.C. Posta ve Telgraf Teşkilatı Genel Müdürlüğü
- Mastercard Europe SA
- 18 adet Otomobil Bayisi
- 8 adet Eğitim Kurumu

Kıymetli Evrak Basımı İçin:
- MTM Holografi Güvenlikli Basım ve Bilişim Teknolojileri San. ve Tic. A.Ş.

Dış Kaynak Kullanımı İçin:
- Vakıf Pazarlama Sanayi ve Ticaret A.Ş.
- OBSS Bilişim Bilgisayar Hiz. Dan. San. ve Tic. Ltd. Şti.

Kredi Kartı Dağıtım Hizmeti İçin;
- Kurye Net Motorlu Kuryecilik ve Dağıtım Hizmetleri A.Ş.

Mevduat ve Kredi Hesap Ekstrelerinin Basımı İçin;
- Postkom Basım Posta ve İletişim Hizmetleri A.Ş.

Fiziksel Arşiv Hizmeti için;
- Reisswolf Doküman Yönetimi Hizmetleri A.Ş.

BANKANIN DÂHİL OLDUĞU RİSK GRUBU İLE YAPTIĞI İŞLEMLER

Banka'nın 2021 yılı içinde dâhil olduğu risk grubu ile yaptığı işlemlerin detaylarına ve ilgili açıklamalarına faaliyet raporu içeriğinde yer alan konsolide olmayan bağımsız denetim raporunun Beşinci Bölüm VII no'lu dipnotunda yer verilmiştir.

KURUMSAL YÖNETİM İLKELERİNE UYUM RAPORU

BÖLÜM I- KURUMSAL YÖNETİM İLKELERİNE UYUM BEYANI

Türkiye Vakıflar Bankası T.A.O. ("VakıfBank" veya "Banka"), Bankacılık Mevzuatı, Sermaye Piyasası Mevzuatı ve Türk Ticaret Kanunu ve ilgili düzenlemeler uyarınca belirlenen Kurumsal Yönetim İlkelerine bağlıdır ve bu ilkelerin hayata geçirilmesine azami özen gösterir. Sermaye Piyasası Kurulu ("SPK") tarafından yayımlanan Kurumsal Yönetim İlkeleri'nin ("İlkeler") eşitlik, şeffaflık, hesap verebilirlik, adil davranış, açıklık ve sorumluluk kavramlarını benimsemiştir.

Banka, 2021 yılı içinde Kurumsal Yönetim alanındaki çalışmalarını 3 Ocak 2014 tarih, 28871 sayılı Resmi Gazete' de yayımlanarak yürürlüğe giren II-17.1 sayılı Kurumsal Yönetim Tebliği (Tebliğ) ekinde yer alan Kurumsal Yönetim İlkeleri'ne ve SPK'nın bu konudaki düzenlemelerine uygun biçimde yürütmüş olup, bu Tebliğ kapsamındaki bankalarca uygulanması zorunlu olan ilkeler ile tam uyum içerisindedir. Bankalarda uygulanması zorunlu olan ilkeler: (1.3.1.), (1.3.5.), (1.3.6.), (1.3.9.), (4.2.6.), (4.3.1.), (4.3.2.), (4.3.3.), (4.3.4.), (4.3.5.), (4.3.6.), (4.3.7.), (4.3.8.), (4.5.1.), (4.5.2.), (4.5.3.), (4.5.4.), (4.5.9.), (4.5.10.), (4.5.11.), (4.5.12.), (4.5.13.), (4.6.2.) ve (4.6.3.).

Zorunlu olmayan Kurumsal Yönetim İlkelerine de tam uyum amaçlanmakla birlikte henüz uyum sağlanamayan başlıca ilkeler aşağıda belirtilmiş olup, konuya ilişkin detaylı bilgiler ilgili bölümlerde yer almaktadır. Söz konusu ilkelere uyulmamasından kaynaklanan bugüne kadar menfaat sahipleri arasında herhangi bir çıkar çatışması bulunmamaktadır. Zorunlu olmayan ilkelere uyum için gerekli çalışmalar sürdürülmektedir.

- 4.2.8 numaralı ilkeye ilişkin olarak, Yönetim Kurulu üyelerinin görevleri esnasındaki kusurları sonucu sebep olabilecekleri zarar 2021 yılı için sigorta kapsamına alınmamış olup, 2022 yılında Yönetici Mali Mesuliyet Sigortası için çalışmalar devam etmektedir.
- 4.3.9 numaralı ilkeye ilişkin olarak, VakıfBank Yönetim Kurulu'nda kadın üye için henüz bir hedef oran ve hedef zaman belirlenmemiş olup, 26 Mart 2021 tarihinde gerçekleştirilen 67. Olağan Genel Kurulu'nda seçilen 9 Yönetim Kurulu üyesi arasında 1 kadın üye bulunmaktadır. Yönetim Kurulu'nun son 6 görev dönemi göz önüne alındığında üyeler arasında kadın üye bulunmaktadır.
- 4.4.7 numaralı ilkeye ilişkin olarak, yönetim kurulu üyelerinin Banka dışında başka bir yerde görevlendirilmesine ilişkin herhangi bir sınırlama getirilmemiştir. Banka'nın Yönetim Kurulu Üyelerine Türk Ticaret Kanunu'nun 395 ve 396'ncı maddeleri kapsamına giren konularda izin verilmiş olup, 2021 yılında düzenlenen 67. Olağan Genel Kurul'da bu husus ayrı bir gündem maddesi ile pay sahiplerinin bilgisi ve onayına sunulmuştur.
- 4.5.5 numaralı ilkeye ilişkin olarak, komite üyeleri Sermaye Piyasası Kurulu Kurumsal Yönetim İlkeleri ve Bankacılık Düzenleme ve Denetleme Kurumu tarafından belirtilen esaslara göre seçilmekte olup, bazı Yönetim Kurulu üyeleri birden fazla komitede görev almaktadır. Bu üyeler komiteler arasındaki koordinasyonu artırmayı amaçlamaktadır.
- 4.6.1 numaralı ilkeye ilişkin olarak, yönetim kurulu seviyesinde performans değerlendirmesi amaçlı herhangi bir özel çalışma gerçekleştirilmemiştir, ancak gelecek yıllarda Yönetim Kurulu üyelerinin performanslarının değerlendirilmesine yönelik çalışma yapılması planlanmaktadır.
- 4.6.5 numaralı ilkeye ilişkin olarak, sektördeki genel uygulamalara paralel bir şekilde kişi bazında ücret paylaşılmamakta olup, Olağan Genel Kurul'da ve Entegre Faaliyet Raporu'nda yönetim kurulu üyelerine yapılan ödemelerin toplamı paylaşılmaktadır.

Bankacılık Düzenleme ve Denetleme Kurumu tarafından yayımlanan Bankaların Kurumsal Yönetim İlkelerine İlişkin Yönetmelik ile Sermaye Piyasası Kurulu tarafından yayımlanan Kurumsal Yönetim Tebliği çerçevesinde Banka'da kurumsal yönetim ilkelerinin ne ölçüde uygulandığını araştırıp, uygulanmaması halinde bunun nedenlerini saptamak ve tam uygulanmaması sonucu gelişen olumsuzlukları belirleyerek iyileştirici önlemlerin alınmasını önermeden sorumlu olan Kurumsal Yönetim Komitesi, 2021 yılı içerisinde tüm üyelerin katılımıyla 4 kez toplanmıştır. Yönetim Kurulu, Kurumsal Yönetim Komitesi'nin 2021 yılında yürüttüğü çalışmaları etkin, yerinde, yeterli ve mevzuata uygun görmüştür.

BÖLÜM II- PAY SAHİPLERİ

2.1 Yatırımcı İlişkileri Bölümü

Yatırımcı İlişkileri Müdürlüğü'nün görevleri Genel Müdür Yardımcısı Sn. Muhammed Onay ÖZKAN yönetiminde Uluslararası Bankacılık ve Yatırımcı İlişkileri Başkanı Sn. Ali TAHAN ve Yatırımcı İlişkileri Müdürü Sn. Zeynep Nihan DİNCEL tarafından yerine getirilmektedir.

Yabancı ve kurumsal yatırımcılar, derecelendirme kuruluşları, pay sahipleri ile ilişkileri yürüten Yatırımcı İlişkileri Müdürlüğü, yürütülen tüm faaliyetlere ilişkin Yönetim Kurulu'na belirli periyodlarla gerekli bilgilendirmeleri ve sunumları yapmaktadır.

KURUMSAL YÖNETİM İLKELERİNE UYUM RAPORU

Yatırımcı İlişkileri Bölümü

Yatırımcı İlişkileri E-mail Adresi:
investorrelations@vakifbank.com.tr

Bölüm Başkanı: Ali TAHAN*
Telefon: (0216) 724 26 61
E-mail: ali.tahan@vakifbank.com.tr
Lisansları: Sermaye Piyasası Faaliyetleri Düzey 3 Lisansı, Türev Araçlar Lisansı, Kurumsal Yönetim Derecelendirme Lisansı
*Kurumsal Yönetim Tebliği'nin 11.maddesinin 2.fıkrası gereği Kurumsal Yönetim Komitesi üyesi olarak görev yapmaktadır.

Bölüm Müdürü: Zeynep Nihan DİNCEL
Telefon: (0216) 724 26 85
E-mail: zeynepnihan.dincel@vakifbank.com.tr

Bölüm Çalışanları

Ece Seda YASAN YILMAZ – Uzman
eceseda.yasanyilmaz@vakifbank.com.tr / (0216) 724 26 88

Yusuf YILMAZ – Uzman
yusuf.yilmaz2@vakifbank.com.tr / (0216) 724 26 89

Berna SELEM ARSLANTAŞ – Yetkili
berna.selemarslantas@vakifbank.com.tr / (0216) 724 26 90

Nagehan GERÇEKER – Uzman Yardımcısı
nagehan.gerceker@vakifbank.com.tr / (0216) 724 26 92

Mehmet Mümtaz MEMİK – Memur
mehmetmumtaz.memik@vakifbank.com.tr / (0216) 724 26 91

Selda KULECİ- Uzman Yardımcısı
selda.kuleci@vakifbank.com.tr / (0216) 724 26 93

Yatırımcı İlişkileri Müdürlüğü'nün başlıca görev ve sorumlulukları:

- Mevcut ve potansiyel yabancı yatırımcılar, yerli kurumsal yatırımcılar ve derecelendirme kuruluşları ile ilişkilerin yönetilmesi,
- Banka hakkında rapor yazan aracı kuruluş banka analistleri ile ilişkilerin yönetilmesi,
- Yurt içinde veya yurt dışında organize edilen toplantılara VakıfBank adına katılım sağlanması,
- Çeyreklik dönemler itibarıyla mali tablolara ilişkin sonuçlar üzerine sunumların hazırlanması ve telekonferansların gerçekleştirilmesi,
- Banka'yı tanıtıcı kurumsal sunumlar ve benzeri nitelikte toplantı araçları hazırlanması, hedefe yönelik tanıtım ve çeşitli bilgilendirme toplantılarının düzenlenmesi,
- Banka internet sitesinde yer alan Türkçe ve İngilizce içerikli "Yatırımcı İlişkileri" sayfasının güncel tutulması,
- Kurumsal Yönetim İlkeleri Uyum Raporu'nun hazırlanması ve güncellenmesinde ilgili Genel Müdürlük birimleri ile koordineli olarak çalışılması,
- Banka'nın yıllık ve ara dönem faaliyet raporlarının hazırlanmasına katkıda bulunulması,
- Banka'nın Sürdürülebilirlik İlkeleri Uyum Çerçevesi'nin hazırlanması aşamasında ilgili Genel Müdürlük birimleri ile koordineli olarak çalışılması,
- Gizli ve ticari sır niteliğindeki ve henüz kamuya açıklanmamış olan bilgiler hariç olmak üzere pay sahiplerinin ortaklık ile ilgili yazılı ve sözlü bilgi taleplerinin yanıtlanması,
- Pay sahiplerine ilişkin kayıtların güncel tutulmasının ve güvenli bir şekilde saklanmasının sağlanması,
- Banka'nın bilgilendirme ve çevresel, sosyal ve yönetişim alanındaki tüm politikalarının güncel tutulmasının gözetilmesi,
- Sermaye piyasası mevzuatı ve Banka'nın uymakla yükümlü olduğu ilgili mevzuat kapsamında yapılması gereken özel durum açıklamalarının Kamuyu Aydınlatma Platformu aracılığı ile duyurulması,
- Banka'nın sürdürülebilirlik stratejisi, öncelikli alanları, hedefleri çerçevesinde tüm sürdürülebilirlik faaliyetlerinin yürütülmesi ve Banka'nın sürdürülebilirlik performansının güçlendirilmesinin sağlanması,
- Sürdürülebilirlik ile ilgili çalışmalarda birimlerle ortak çalışmalar yürütülmesi,
- Banka bünyesinde Kurumsal Yönetim Komitesi tarafından tanımlanmış, Kalite ve Çevre yönetim sisteminin kurulması, işletilmesi ve sürekliliği için gerekli koordinasyonun sağlanması

şeklinde sıralanabilir.

Yatırımcı İlişkileri Müdürlüğü bünyesinde 2021 yılı içerisinde;

- Pay sahipleri tarafından iletilen bilgi talepleri yanıtlanmıştır.
- 8 yerli ve yabancı yatırımcı konferansına ve webinara katılım sağlanarak 200'ün üzerinde yerli ve yabancı kurumsal yatırımcı ile online toplantı gerçekleştirilmiştir.
- Kovid-19 pandemisi için alınan önlemler kapsamında banka içi ve yüz yüze yapılacak tüm toplantı, eğitim ve konferanslar 2020 yılı Mart ayı itibarıyla iptal edilmiş olduğundan çoğunluğu telekonferans ve videokonferans aracılığıyla 170'den fazla toplantı gerçekleştirilmiş ve yaklaşık 300'ün üzerinde yatırımcı/analist ile görüşülmüştür. İştirak edilen yatırımcı bilgilendirme konferanslarından sonra yatırımcılardan alınan bilgiler doğrultusunda raporlar hazırlanıp üst yönetime sunulmuştur.
- Mali tablolara ilişkin sonuçlar üzerine 4 tane telekonferans organize edilmiş ve bunların kayıtları İngilizce internet sitesinde yayımlanmıştır.
- Derecelendirme kuruluşları (Moody's, Fitch ve JCR) ile yıllık olağan değerlendirme toplantıları düzenlenmiştir.
- Banka hakkında rapor düzenleyen tüm analistlerle yakın irtibat halinde olunmuş, raporların hazırlanması aşamasında analistlere doğru ve sağlıklı bilgiler aktarılmış ve analistlere düzenledikleri raporlara ilişkin görüşler bildirilmiştir.

- Sabit getirili menkul kıymet yatırımcıları ile kesintisiz iletişime devam edilmiştir. Orta Vadeli Tahvil İhraç Programının (GMTN) dokümantasyon çalışmaları gerçekleştirilmiştir. Ayrıca fonlama yapısında en fazla sürdürülebilirlik temalı kaynağa sahip banka olarak, 2021 yılı Nisan ayında gerçekleştirilen toplamda 1,1 milyar ABD Doları tutarındaki Banka'nın ilk sürdürülebilir sendikasyon kredisinin ardından, Aralık ayında yılın ikinci sendikasyon kredisi de sürdürülebilir performans kriterlerine dayalı olarak yenilenmiştir. 2021 Eylül ayında ise sürdürülebilir finansman programı dahilinde 500 milyon ABD Doları tutarında Bankamızın ikinci tahvil ihracı için ilgili birimlerle gerekli koordinasyon sağlanmıştır.
- VakıfBank 2020 Aralık ayında gerçekleştirdiği Sürdürülebilir Eurobond İhracı ile finans sektörünün prestijli ve saygın ödüllerinden Bonds & Loans Türkiye'de "En İyi Finansal Kurum İhracı" (Financial Institution Deal of the Year) ödülünü almaya hak kazanmıştır.
- Tüm dünyayı etkisi altına alan Kovid-19 salgını sebebiyle oluşan zorlu piyasa koşullarına rağmen, 2021 yılında Yatırımcı İlişkileri Müdürlüğü'nün bağlı olduğu Başkanlık bünyesinde uluslararası piyasalardan toplam 5,4 milyar ABD Doları tutarında yeni kaynak temin edilmiştir.
- Banka'nın sürdürülebilirlik stratejisini ve politikasını belirleyerek bu doğrultuda aksiyonların alınmasından sorumlu en yüksek mercii olan Sürdürülebilirlik Komitesi ve bu komiteye bağlı olarak Banka'nın sürdürülebilirlik stratejisini hayata geçirmek ve Komite'nin aldığı kararları uygulamakla görevli Sürdürülebilirlik Alt Komitesi kurulmuştur. Sürdürülebilirlik Alt Komitesi'nin gerekli koşullarda farklı uzmanlık alanı ve fonksiyonlardan sorumlu alt çalışma grupları oluşturabilmesine karar verilmiştir.
- Sürdürülebilir Kalkınma Amaçları arasında yer alan ve tüm dünya gündeminde önemli bir yer tutan cinsiyet eşitliği konusunda üst yönetim dâhil olmak üzere tüm çalışanların görüş ve beklentilerini duymak ve iyileştirilmesi gereken alanları tespit etmek amacıyla 2020 yılında cinsiyet eşitliği anketi gerçekleştirilmişti. Bu anket doğrultusunda danışman firma desteğiyle Bankamız Cinsiyet Eşitliği Programı'nı başlatarak, Banka içi cinsiyet eşitliği uygulamalarının geliştirilmesi, tüm organizasyonel seviyelerde farkındalığın artırılması için ilgili birimlerle gerekli koordinasyonlar sağlanmıştır.
- Sürdürülebilirlik Çalışma Grubu'nun sekretarya işlemleri yerine getirilmiştir.
- Banka'nın diğer ilgili genel müdürlük birimleri ile sürdürülebilir bankacılık uygulamalarının geliştirilmesine yönelik ortak çalışmalar yürütülmüştür.
- Sürdürülebilirliğin bankacılık sektörüne olası etkilerine ilişkin Banka içinde farkındalığı artıracak raporlar hazırlanmıştır.
- Banka'nın çevresel, sosyal ve yönetişim faaliyetleri kapsamında ulusal/uluslararası kuruluş ve inisiyatiflerle ilişkiler yürütülmüştür.
- Banka'nın sürdürülebilirlik çalışmaları dahilinde Birleşmiş Milletler Çevre Programı Finans Girişimi'nin (UNEP FI) hayata geçirdiği Sorumlu Bankacılık Prensiplerine (Principles for Responsible Banking) imzacı olmak için çalışmaların başlatılması sağlanmıştır.
- Banka'nın işlem gördüğü BİST Sürdürülebilirlik Endeksi ve FTSE4Good Gelişmekte Olan Piyasalar Endeksi'nde devamlılığı için ilişkiler kesintisiz yürütülmüştür.
- Küresel ölçekte en büyük sürdürülebilirlik inisiyatifi olan Küresel İlkeler Sözleşmesi (Global Compact) ve Birleşmiş Milletler Kadının Güçlenmesi İlkeleri (UN WEPs)'ne ilişkin İlerleme Raporları hazırlanmıştır.
- Banka, küresel ölçekte en büyük cinsiyet eşitliği araştırmasını yürüten Bloomberg Cinsiyet Eşitliği Endeksi'ne (Bloomberg GEI) daha yüksek bir puanla bu yıl üçüncü kez seçilerek 2022 yılında da endeksteki devamlılığını sürdürmüştür.
- Yatırımcılara sürdürülebilir bankacılık, çevresel, sosyal, kurumsal yönetişim araştırmaları ve derecelendirme hizmeti sunma konusunda en önde gelen bağımsız küresel firmalardan biri olan Sustainalytics'in değerlendirme metodolojisinde özverili bir çalışmadan sonra, Banka'nın ÇSY risk derecelendirme puanı 23.1'den (orta risk) 19.8'e (düşük risk) iyileştirilmiştir. Bu skorla Banka en düşük risk skoruna sahip bankalardan birisi olma başarısını göstermiştir.
- S&P Global CSA anketine cevap verilmiştir.
- Banka'nın çevresel, sosyal ve yönetişim alanındaki politikalarının güncel tutulması için ilgili birimlerle gerekli koordinasyon sağlanmıştır.
- VakıfBank, sürdürülebilirlik çalışmaları dahilinde birimlerle ortak yürütülen çalışmalar kapsamında, 2020 yılında hassas bir enerji ve emisyon yönetimi gerçekleştirerek karbon emisyonunu 53.413 tCO_2e seviyesinden 40.429 tCO_2e seviyesine indirmeyi başarmıştır. ISO 14064-1 sertifikası ile doğrulanan bu miktarın karşılığı olarak, temiz enerji kaynaklarından üretilen '45.000 Doğrulanmış Karbon Birimi' alarak VakıfBank iki yıl üst üste Karbon Negatif kuruluş olmuştur.
- 2017 yılında tüm Banka faaliyetlerini kapsayacak şekilde kurulan ISO:9001-2015 Kalite Yönetim Sisteminin devamlılığı sağlanmış, ISO:14001-2015 Çevre Yönetim Sistemi kapsamına ise 2020 yılında tam kapsama geçildikten sonra bu yıl da devam edilmiştir.
- İş Sağlığı ve Güvenliği süreçlerine ilişkin yükümlülüklerimizin tamamını 2021 yılında da yerine getirdik. Kovid-19 salgınıyla birlikte girdiğimiz yeni dönemde belgeleme çalışmalarına devam ederek uluslararası akredite bir kuruluş olan Tüvsüd firması tarafından gerçekleştirilen denetimler neticesinde Türkiye'deki tüm lokasyonlarımız için ISO 45001 İş Sağlığı ve Güvenliği Yönetim Sistemi belgesini aldık ve Entegre Yönetim Sistemi'ni (ISO 9001-ISO 14001-ISO 45001) Türkiye'de kuran ilk banka olmayı başardık.

2.2 Pay Sahiplerinin Bilgi Edinme Haklarının Kullanımı

Yatırımcı İlişkileri Müdürlüğü'ne yöneltilen sorular, gizli ve ticari sır niteliğindeki bilgiler hariç olmak üzere, sorunun muhatabı en yetkili kişi ile görüşülerek gerek telefon aracılığı ile gerek yazılı olarak cevaplandırılmaktadır.

Pay sahiplerini ilgilendiren hisse senedi işlemleri, sermaye artırımı, kâr payı alma işlemleri, Genel Kurul Toplantıları, finansal raporlar, özel durum açıklamaları vb. Banka'ya ilişkin bilgi ve gelişmeler internet sitesi, gazete ilanları, posta yoluyla veya telefon aracılığıyla düzenli olarak ilgili taraflara aktarılmaktadır. Diğer taraftan, anılan gelişmeler ve bilgiler, yurt dışında yerleşik yatırımcılara e-posta yoluyla ulaştırılmaktadır. Ayrıca, yerli pay sahiplerinin faaliyet dönemi içinde, sahip oldukları hisse senetlerinin durumu, mevcut hisselerinin dönüşüm ve vefat sonrasında hisse senetlerinin paylaştırma işlemleri hakkındaki bilgi taleplerine yazılı olarak cevap verilmektedir.

KURUMSAL YÖNETİM İLKELERİNE UYUM RAPORU

Pay sahiplerini ilgilendiren bilgi ve açıklamalar Türkçe ve İngilizce olarak kurumsal internet sitesinde yayımlanmaktadır.

Türkçe yatırımcı ilişkileri linki:
http://www.vakifbank.com.tr/Yatirimci_Iliskileri.aspx?pageID=657

İngilizce yatırımcı ilişkileri linki:
http://www.vakifbank.com.tr/investor-relations.aspx?pageID=625

Kurumsal internet sitesinde kurumsal bilgiler, Banka'nın Ana Sözleşmesi ve Kanunu, Genel Kurul bilgilendirme dokümanları, kâr dağıtım tablosu, genel kurul iç yönergesi, hazirun cetvelleri, özet tutanakları, dönemsel mali tablolar ve entegre raporları, kredi derecelendirme kuruluşları tarafından verilen kredi notları, kurumsal yönetim ile ilgili raporlar, sürdürülebilirlik ile ilgili bilgiler, hisse senedi bilgileri ve Banka'daki gelişmelere ait basın bültenleri ve duyurular yer almaktadır. Kamuyu Aydınlatma Platformu aracılığıyla kamuya duyurulan VakıfBank hakkındaki gelişmelere ilişkin Özel Durum Açıklamalarına da bu siteden ulaşılabilmektedir.

VakıfBank Özel Denetçi atanması ile ilgili Türk Ticaret Kanunu hükümlerini uygulamaktadır ve bu nedenle Banka'nın Ana Sözleşmesi'nde ayrı bir düzenleme yer almamaktadır. 2021 yılı içerisinde özel denetçi tayini konusunda iletilen bir talep bulunmamaktadır. Banka, başta Bankacılık Kanunu olmak üzere ilgili mevzuat çerçevesinde düzenli olarak denetime tabi tutulmaktadır.

2.3 Genel Kurul Toplantıları

2021 yılında Banka'nın Genel Müdürlük adresinde Olağan Genel Kurul Toplantısı gerçekleştirilmiştir. 67. Olağan Genel Kurul Toplantısı 26 Mart 2021 tarihinde yapılmış ve toplantı nisabı %85,49 olarak gerçekleşmiştir.

Olağan Genel Kurul Toplantısı, "Anonim Şirketlerde Elektronik Ortamda Yapılacak Genel Kurullara İlişkin Yönetmelik" ile "Anonim Şirketlerin Genel Kurullarında Uygulanacak Genel Kurul Sistemi Hakkında Tebliğ" hükümleri uyarınca gerçekleştirilmiştir. Bu kapsamda, paydaşlar elektronik ortamda Genel Kurul toplantısına katılma imkânı elde etmiş, öneride bulunmuş, görüş açıklamış ve oy kullanma imkânına sahip olmuştur.

Genel Kurul Toplantıları'ndan önce pay sahiplerinin bilgilendirilmesi amacıyla Genel Kurul'a ilişkin davet, gündem, vekâletname örneği ve ekinde yer alan diğer belgeler ilgili mevzuata uygun olarak Kamuyu Aydınlatma Platformu, Türkiye Ticaret Sicili Gazetesi, Elektronik Genel Kurul Sistemi ve Yönetim Kurulu'nca kararlaştırılan Türkiye çapında yayım yapan bir gazete aracılığı ile kamuya duyurulmuş ve Banka internet sitesinde de söz konusu belgeler Türkçe ve İngilizce olarak yayımlanmıştır. Banka Genel Kurul Toplantısı'na elektronik ortamda katılmayı, öneride bulunmayı, görüş açıklamayı ve oy kullanmayı sağlayan e-Genel Kurul hizmeti için, toplantı ve çağrı günleri hariç olmak üzere en az 21 gün önce MKK sisteminde Genel Kurul çağrısı yapılmaktadır. Bunlara ek olarak, söz konusu belgeler adres bilgileri güncel olarak Banka kayıtlarında bulunan ortaklara posta yolu ile de ulaştırılmaktadır.

Genel Kurul'a yönelik olarak hazırlanan 2020 hesap dönemine ait Banka Bilanço ve Kâr-Zarar tabloları, Yönetim Kurulu Faaliyet Raporu, Denetçi Raporu ve Bağımsız Dış Denetleme Kuruluşu Raporu'nu içeren 2020 yılı Entegre Faaliyet Raporu Genel Kurul öncesinde ilgili mevzuatta belirtilen yasal süreler içerisinde Banka ortaklarının bilgi ve incelemesine sunulmak üzere VakıfBank kurumsal internet sitesinde, MKK sisteminde, Elektronik Genel Kurul Sistemi'nde (EGKS) ve Genel Müdürlük ve Banka'nın tüm şubelerinde ortakların bilgisine hazır halde bulundurulmuştur. Ayrıca, pay sahiplerinin talep etmesi durumunda Genel Kurul'a ilişkin davet, gündem ve vekâletname örnekleri şube personeli tarafından temin edilebilmektedir. Genel Kurul'a katılma hakkına sahip olup, katılmak için gerekli prosedürleri yerine getiren ortaklar 2021 yılında yapılan Olağan Genel Kurul Toplantısı'na katılmıştır.

Genel Kurul öncesi yayımlanan ilan ve davet mektuplarında;

- Toplantı günü, saati ve yeri,
- Toplantı gündemi,
- Davetin hangi organ tarafından yapıldığı (Banka Yönetim Kurulu),
- Olağan toplantı ilanlarında Entegre Faaliyet Raporu ile bilanço, kâr ve zarar cetvellerinin ortakların incelemesine sunulacağı adresler (Genel Müdürlük, şubeler, MKK, EGKS ve internet sitesi),
- Toplantıya bizzat katılamayacak pay sahipleri için vekâletname örnekleri pay sahiplerine duyurulmaktadır.

Hazırlanan Entegre Faaliyet Raporu'nda; Banka faaliyetleri, üst yönetime ilişkin bilgiler, Banka bilançoları, bilanço dipnotları, Bağımsız Denetim Raporu, Denetim Kurulu Raporu, Yönetim Kurulu'nun kâr dağıtım önerisi, Kurumsal Yönetim İlkelerine Uyum Raporu, derecelendirme kuruluşlarının notları vb. bilgiler yer almaktadır. Entegre Faaliyet Raporu talep eden pay sahiplerine Genel Kurul öncesi ve sonrasında Yatırımcı İlişkileri Müdürlüğü tarafından temin edilmektedir.

Banka'nın 67. Olağan Genel Kurulu'na medya tarafından bir katılım olmamıştır.

Banka'nın Genel Kurullarında, bütün pay sahipleri pay oranları ne olursa olsun gündeme ilişkin konularda söz alma, görüş beyan etme ve soru sorma hakkına sahiptir. 2021 yılı içinde gerçekleşen Olağan Genel Kurul toplantısında, pay sahiplerince gündeme alınması talep edilen herhangi bir madde olmamıştır.

1.3.5 no'lu Kurumsal Yönetim İlkesi kapsamında Genel Kurul toplantıları sırasında sorulan tüm sorular ile bu sorulara verilen cevaplar, Genel Kurul tarihinden sonraki 30 gün içerisinde Banka internet sitesinde yayımlanmaktadır. 26 Mart 2021 tarihinde gerçekleşen Olağan Genel Kurul Toplantısı'nın 15. gündem maddesi olan dilekler ve kapanış kısmında pay sahiplerine soru sorma ve söz hakkı tanınmış olup paydaşlar görüş ve önerilerini iletmişlerdir. Toplantı esnasında paydaşlar sözlü veya yazılı olarak cevap verilmesi gereken herhangi bir soru gelmemiştir.

Olağan Genel Kurul Toplantısı'na hem fiziki ortamda hem de elektronik ortamda katılan pay sahiplerinin sormuş oldukları sorulara, beyan ettikleri dilek ve düşüncelere, söz konusu hususlara ilişkin Toplantı Başkanı ve Başkanlığı tarafından verilen cevaplara, ayrıntılı bir şekilde Genel Kurul tutanaklarında yer verilir. Genel Kurul toplantı tutanakları ve ekleri Genel Kurul'u takiben Kamuyu Aydınlatma Platformu, Türkiye Ticaret Sicili Gazetesi, e-Şirket Bilgi Portalı ve Elektronik Genel Kurul Sistemi ile kamuya ve pay sahiplerine duyurulmakta, ayrıca Banka internet sitesinde de yayınlanmaktadır.

Banka'nın dönem içerisinde yaptığı bağış ve yardım tutarları Genel Kurul toplantısında belirtilmiş olup özet tutanaklarda buna ilişkin bilgi yer almaktadır.

2021 yılı içinde Bağımsız Yönetim Kurulu üyelerinin çoğunluğu tarafından olumlu oyun sağlanamaması sebebiyle kararın Genel Kurul'a bırakıldığı herhangi bir işlem bulunmamaktadır.

Yönetim kontrolünü elinde bulunduran pay sahiplerinin, Yönetim Kurulu üyelerinin, idari sorumluluğu bulunan yöneticilerin ve bunların eş ve ikinci dereceye kadar kan ve sıhrî hısımlarının, Banka veya bağlı ortaklıkları ile çıkar çatışmasına neden olabilecek önemli bir işlemi bulunmamaktadır. Ayrıca, söz konusu kişilerin, Banka'nın veya bağlı ortaklıklarının işletme konusuna giren ticari iş türünden bir işlemi kendi veya başkası hesabına yapmadığı ya da aynı tür ticari işlerle uğraşan bir başka ortaklıkta sınırsız ortak sıfatıyla bir sorumlulukları bulunmadığı anlaşılmıştır.

2.4 Oy Hakları ve Azınlık Hakları

Pay sahiplerinin oy hakları ve bu hakların kullanımına ilişkin hükümler, VakıfBank Ana Sözleşmesi'nin 17'nci maddesinde yer almaktadır. VakıfBank Ana Sözleşmesi'nin 19. maddesi gereğince (A), (B) ve (C) grubu ortaklarına Yönetim Kurulu'na aday gösterme imtiyazı tanınmıştır.

VakıfBank'ın payları (A), (B), (C) ve (D) grubuna ayrılmıştır. Tüm gruplardaki hisse senetlerinin nominal değerleri ve oy hakları birbirine eşittir. (D) grubu halka açık paylardan oluşmaktadır.

Pay sahipleri, oy haklarını Genel Kurulda, paylarının toplam itibari değeriyle orantılı olarak kullanır. Her on paya sahip olanın veya bu miktar payı temsil edenin genel kurulda bir oy hakkı vardır. On paydan fazlaya sahip olanların yukarıdaki orana göre belli olacak sayıda sınırlamaya bağlı bulunmaksızın oy hakkı vardır. Vekâleten oy kullanılmasına ilişkin olarak Sermaye Piyasası Kurulu düzenlemelerine uyulur.

VakıfBank'ın karşılıklı iştirak içerisinde olduğu şirket bulunmamakta olup 67. Olağan Genel Kurul'da bu nedenle kullanılan oy yoktur. Azınlık haklarının kullanılması Türk Ticaret Kanunu'na, Sermaye Piyasası Kanunu'na, ilgili mevzuata ve SPK'nın tebliğ ve kararlarına tabidir.

2.5 Kâr Payı Hakkı

VakıfBank Ana Sözleşmesi'nde kâr payına katılmada imtiyazı düzenleyen bir hüküm bulunmamaktadır. VakıfBank'ın hisse senetlerinin kâr dağıtımına ilişkin esaslar, Ana Sözleşmesi'nin 35'inci maddesinde açıklanmaktadır.

Kâr dağıtımına ilişkin VakıfBank Yönetim Kurulu önerisi her yıl Genel Kurul'a, Genel Kurul öncesinde de Entegre Faaliyet Raporu aracılığı ile pay sahiplerinin bilgisine sunulmakta ve Genel Kurul'da görüşülerek karara bağlanmaktadır. Genel Kurul tarafından alınan 2020 yılına ait kâr dağıtımına ilişkin karar doğrultusunda kâr dağıtım işlemleri yasal süresi içinde tamamlanmış ve resmi mercilere gerekli bildirimler yapılmıştır. Ayrıca, ilgili karar aynı gün Kamuyu Aydınlatma Platformu aracılığı ile kamuya ilan edilmiştir.

Kâr dağıtım politikasında pay sahiplerinin menfaatleri ile ortaklık menfaati arasında dengeli bir politika izlenir.

Diğer taraftan, 1.6.1. no'lu Kurumsal Yönetim İlkesi ile uyum amacıyla Banka Yönetim Kurulu tarafından 2014 yılında "Kâr Dağıtım Politikası" oluşturulmuş ve söz konusu politika dokümanı Türkçe ve İngilizce olarak internet sitesinde yayımlanmıştır. Kâr Dağıtım Politikası 2015 yılında gerçekleştirilen Olağan Genel Kurul Toplantısı'nda ortakların onayına sunulmuştur. Böylece söz konusu ilke ile tam uyum sağlanmıştır.

2.6 Payların Devri

Banka'nın payları (A), (B), (C) ve (D) gruplarına ayrılmış olup, tümü nama yazılı paylardan oluşmaktadır.

Banka hisselerinin devir işlemlerine ilişkin süreç 11 Aralık 2019 tarihi itibarıyla tamamlanarak Banka'nın %58,51'lik hissesi Hazine'ye devredilmiş olup T.C. Hazine ve Maliye Bakanlığı adına Banka pay defterine kaydedilmiştir.

11 Mayıs 2020 tarihli Banka Yönetim Kurulu Kararıyla, kayıtlı sermaye tavanı içerisinde kalmak kaydıyla, Banka'nın 2,500,000,000 TL olan ödenmiş sermayesinin, mevcut pay sahiplerinin rüçhan hakları tamamen kısıtlanarak, tahsisli ve nakden toplamda 7,000,000,000 TL toplam satış hasılatı elde edilecek nakit sermaye artırımı yoluyla artırılmasına ve işbu sermaye artırımı nedeniyle ihraç edilecek payların tamamının, Sermaye Piyasası Kurulu'nun ilgili mevzuatı, Bankacılık Düzenleme ve Denetleme Kurumu'nun ilgili mevzuatı ve Borsa İstanbul'un Toptan Alış Satış İşlemlerine İlişkin Prosedürü çerçevesinde, halka arz edilmeksizin tahsisli satış yöntemi ile Türkiye Varlık Fonu'na satılmasına karar verilmiştir.

15 Mayıs 2020 tarihinde Banka tarafından yayınlanan özel durum açıklamasında, ihraç edilecek payların satış fiyatının 1 TL nominal değerli pay için 4.98 TL olarak belirlendiği, sermaye artırımı sonucunda ödenmiş sermayenin ise 2,500,000,000 TL'den 3,905,622,490 TL'ye çıkarılacağı duyurulmuştur.

Banka tarafından ihraç edilen 1,405,622,490 TL nominal değerdeki paylar, 1 TL nominal değerli pay için 4.98 TL fiyat üzerinden toplam satış hasılatı 7,000,000,000 TL olacak şekilde tahsisli satış yöntemi ile 20 Mayıs 2020 tarihinde Borsa pay piyasasında toptan satış işlemi yolu ile Türkiye Varlık Fonu'na satılmış ve sermaye artırım işlemleri tamamlanmıştır.

Böylece Bankanın ödenmiş sermayesi 3,905,622,490 TL'ye yükselirken, kalan tutar hisse senedi ihraç primi olarak kayıtlara yansıtılmıştır.

Sermaye artırımının ardından T.C. Hazine ve Maliye Bakanlığı Banka'nın %37,45'lik hissesine, Türkiye Varlık Fonu ise Banka'nın %35,99'luk hissesine sahip olmuştur. Ayrıca Banka'nın güncel ortaklık yapısında Türkiye Vakıflar Bankası T.A.O. Memur ve Hizmetlileri Emekli ve Sağlık Yardım Sandığı %10,31, diğer mülhak vakıflar ile diğer gerçek ve tüzel kişiler toplam %0,11 paya sahiptir. Banka'nın %16,14'lik payı ise halka açıktır.

(B) grubundan diğer mülhak vakıflara ait olan paylar ile (C) ve (D) grubunu temsil eden payların devrini kısıtlayan herhangi bir hüküm Banka Ana Sözleşmesi'nde bulunmamaktadır.

Ancak ortakların talep etmesi kaydıyla mülhak vakıflara ait olan (B) grubu paylar ile gerçek ve tüzel kişilere ait olan (C) grubu paylardan (D) grubuna dönüşüm yapmaya Ana Sözleşme'nin 6. maddesi gereğince VakıfBank Yönetim Kurulu yetkilidir.

KURUMSAL YÖNETİM İLKELERİNE UYUM RAPORU

BÖLÜM III- KAMUYU AYDINLATMA VE ŞEFFAFLIK

3.1 Şirket İnternet Sitesi ve İçeriği

Banka'nın Kurumsal Yönetim İlkeleri gözetilerek Türkçe (www.vakifbank.com.tr) ve İngilizce (http://www.vakifbank.com.tr/English.aspx?pageID=977) olarak hazırlanan ve düzenli olarak güncellenen bir internet sitesi bulunmaktadır.

Söz konusu internet sitesinde yer alan Türkçe ve İngilizce olarak hazırlanmış Yatırımcı İlişkileri bölümlerinin linkleri aşağıdadır;

Türkçe Yatırımcı İlişkileri:
http://www.vakifbank.com.tr/Yatirimci_Iliskileri.aspx?pageID=657

İngilizce Yatırımcı İlişkileri:
http://www.vakifbank.com.tr/investor-relations.aspx?pageID=625

Kurumsal internet sitesi aracılığı ile Yönetim Kurulu Üyeleri ve Üst Yönetim hakkında bilgiler, VakıfBank organizasyon yapısı, komiteleri ve ortaklık yapısı, Banka'nın sicil kayıt örneği, en az son 5 yıllık finansal bilgiler ve entegre faaliyet raporları, kredi derecelendirme kuruluşları tarafından verilen kredi notları, Kurumsal Yönetim İlkelerine Uyum Raporları, sürdürülebilirlik ile ilgili bilgiler ve Banka'nın sürdürülebilirlik raporları, hisse senedi bilgileri, analist listesi, yatırımcılara yönelik sunumlar, Banka Ana Sözleşmesi ve Kanunu, genel kurul iç yönergesi, hazirun cetvelleri, genel kurul özet tutanakları, sermaye artırımı ve temettü oranları, etik ilkeler, Banka'nın çevresel, sosyal ve yönetişim ile ilgili tüm politikaları, Orta Vadeli Tahvil ve İpotek Teminatlı Menkul Kıymet İhraç Programına ilişkin bilgiler ve Banka'daki gelişmelere ait duyurular yer almaktadır. Kamuyu Aydınlatma Platformu aracılığıyla kamuya duyurulan VakıfBank hakkındaki gelişmelere ait Özel Durum Açıklamalarına da bu siteden ulaşılabilmektedir. Banka'nın kurumsal internet sitesinde, pay sahiplerinin haklarının kullanımını etkileyebilecek nitelikte bir bilgi ve açıklama bulunmamaktadır. İnteraktif Analiz Fonksiyonu ile VakıfBank hisse senedi ve endekslerin yerli ve yabancı para birimlerinde karşılaştırmalı analiz imkânını sunmaktadır.

Banka'nın internet sitesi; SPK tarafından 03.01.2014 tarihinde yayımlanan Kurumsal Yönetim Tebliği'nin (II-17.1) kurumsal internet sitesi ile ilgili (2.1.1), (2.1.2), (2.1.3) ve (2.1.4) no'lu ilkeleri ile uyum içerisindedir. Banka tarafından yapılan KAP açıklamaları, açıklamadan yararlanacak kişilerin karar vermelerine yardımcı olacak ölçüde doğru, tam, dolaysız, anlaşılabilir, yeterli ve açıklamanın Türkçesi ile uyumlu olacak şekilde İngilizceye çevrilerek internet sitesinde yayımlanmaktadır.

3.2 Entegre Faaliyet Raporu

Banka'nın Entegre Faaliyet Raporu; BDDK tarafından yayımlanmış Bankalarca Yıllık Faaliyet Raporunun Hazırlanmasında ve Yayımlanmasına İlişkin Usul ve Esaslar Hakkında Yönetmelik kapsamında hazırlanmakta olup, SPK tarafından 03.01.2014 tarihinde yayımlanan Kurumsal Yönetim Tebliği'nin (II-17.1) faaliyet raporu ile ilgili 8. maddesi ve (2.2.1) ve (2.2.2) no'lu ilkeleri ile uyum içerisindedir.

BÖLÜM IV- MENFAAT SAHİPLERİ

4.1 Menfaat Sahiplerinin Bilgilendirilmesi

Menfaat sahipleri; gerekli görülen konularda basın bültenleri, basın toplantıları, röportajlar, faaliyet raporları, internet sitesinde yer alan haberler, açıklamalar ve çeşitli toplantılar aracılığıyla düzenli olarak bilgilendirilmektedir.

Doğru ve güvenilir bilgi akışını teminen, her çeyrek açıklanan mali tablolara ilişkin sunumlar hazırlayan Yatırımcı İlişkileri Müdürlüğü, internet sitesi ve e-posta yoluyla bu sunumları yatırımcılarla paylaşmakta ve organize ettiği canlı telekonferanslarla da duyurmaktadır. Birim, yatırım kuruluşları tarafından düzenlenen yatırımcı toplantılarına düzenli katılarak Banka ve sektörle ilgili gelişmeleri aktarmakta ve günlük olarak ilgili her türlü soru ve talebi telefon ve e-posta yoluyla yanıtlamaktadır. Banka internet sayfasında "Sorun Çözelim" sayfası üzerinden Banka müşterisi olsun/olmasın Banka hizmet ve ürünleri hakkındaki bilgi talepleri, dilek veya şikâyetleri için gerekli teknik alt yapı oluşturulmuştur. Bu kapsamda, müşteri sorunlarının çözümü Banka'nın tüm birimleri tarafından en etkin şekilde yerine getirilmektedir.

Menfaat sahiplerinin bilgiye erişimini hızlandırmak, Banka'nın mevzuata aykırı ve etik açıdan uygun olmayan işlemlerini Kurumsal Yönetim Komitesi'ne erişimini kolaylaştırmak amacı için;

investorrelations@vakifbank.com.tr
yatirimciiliskileri@vakifbank.com.tr
vbsurdurulebilirlik@vakifbank.com.tr

mail grupları oluşturulmuş ve kurumsal internet sitesinde Yatırımcı İlişkileri bölümünde menfaat sahiplerinin bilgisine sunulmuştur.

Banka çalışanlarının bilgilendirilmesi amacıyla ayrıca Bizim Yerimiz isimli Bilgi Sistemi Portalı oluşturulmuştur. Kurum içi bilgi paylaşım sistemi olan portal ile tüm duyurular sisteme taşınmıştır. Kurum içi tüm bilgilere ulaşılması sistem üzerinden gerçekleştiği için, çalışanlar aradıkları bilgiye farklı noktalardan anında ve en etkin şekilde ulaşmaktadırlar. Bu şekilde, hem çalışan memnuniyeti artmakta, hem de zaman ve emek kaybı önlenmiş olmaktadır. Bu portal sayesinde maliyet tasarrufu ve hızlı iletişim hedeflenmiştir.

Çalışanların fikir ve önerileri önemsenmekte ve bu kapsamda çalışmalar yürütülmektedir. Çalışanlar Banka'ya değer katacağını düşündüğü fikir ve önerilerini, Öneri Platformu aracılığıyla iletmektedir.

Çalışanların memnuniyetini etkileyen önemli etkenlerden biri, çalışanın bulunduğu organizasyonda yer alan diğer birimlerle kurduğu ilişkinin kalitesi ve verimliliğidir. Çalışanların Genel Müdürlük birimlerinden aldıkları hizmetten duydukları memnuniyetin ölçümlenmesine ve değerlendirilmesine, iş ilişkisinde bulunulan birimler arasındaki süreçlerin daha doğru ve hızlı bir şekilde yürütülmesine, Banka'da iç müşteri memnuniyetini artırarak Banka'nın sektörde farklılaşmasına, rekabette öne çıkması ve sürekli gelişiminin desteklenmesine önem verilmektedir. Çalışan memnuniyetinin etkin yönetimi için 2021 yılı içerisinde gerçekleştirilen İç Müşteri Memnuniyeti Anketi'ne yüksek oranda katılım sağlanmış olup, iç müşteri memnuniyet skoru 74 olarak gerçekleşmiştir.

Çalışanlarımızın Bankamız markası ve algısına olan güveninin, bağlılığının, iş-özel yaşam dengesinin, performans yönetimi, ücret, eğitim ve gelişim olanaklarına ilişkin görüşlerinin, yöneticileri hakkındaki genel değerlendirmelerinin öğrenilmesi amacıyla 2021 yılı içerisinde Çalışan Bağlılığı ve Memnuniyeti Araştırması; Bankamız ile birlikte VakıfBank Finans Grubu bünyesinde yer alan Vakıf Finansal Kiralama AŞ, Vakıf Faktoring AŞ, Vakıf Yatırım Menkul Değerler AŞ, Vakıf Gayrimenkul Değerleme AŞ ve Vakıf Pazarlama San ve Tic AŞ'nin de çalışanlarının katılımıyla toplamda 12.739 çalışanımız ile gerçekleştirilmiştir. Araştırma kapsamında bağlılığı belirleyen memnuniyet faktörleri analiz edilerek, çalışanların yatırım yapılmasını talep ettiği alanlar, duygu ve düşünceleri ile geliştirilmesini istedikleri noktaların tespiti sağlanmaktadır.

Genel Müdürlük çalışanlarının büyük bir kısmı dönüşümlü olarak uzaktan erişim modeliyle mesailerini sürdürmüştür. Kovid-19 salgınında müşteri ve çalışan sağlığı ön planda tutularak şubenin fiziki şartları mevcut sürece uyumlu hale getirilmiştir. Şube içerisinde bulunan müşteri sayısının sınırlandırılması ayrıca 2020 yılında uygulanan şubelerin uzaktan ve farklı lokasyonlardan çalışmasının sağlanması 2021 yılında da gerekli durumlarda önlem amacıyla sürdürülmüştür. Kurumlara daha verimli hizmet verebilmek adına kurum içinde bulunan şubelerin çalışma saatleri bulundukları kurum ile uyumlu hale getirilmiştir.

VakıfBank her dönem yöneticilerinin katıldığı Yönetim Zirvesi, İç Sistemler Zirvesi ve Strateji ve Performans Toplantılarını gerçekleştirmektedir. Bu zirvede Banka'nın Kurumsal Stratejik Hedefleri doğrultusunda güncel durumu, performansı ve bir sonraki döneme ilişkin beklentileri ele alınmıştır.

Banka tarafından gerçekleştirilen işlemlerin mevzuata, bankacılık teamüllerine, banka içi politikalara ve etik ilkelere uyumuna yönelik mevcut kontrol mekanizmalarının gözetimi, Teftiş Kurulu Başkanlığı, İç Kontrol Başkanlığı, Risk Yönetimi Başkanlığı ve Uyum ve Mevzuat Başkanlığı'nın koordinasyonu ile ilgili birimler tarafından gerçekleştirilir. VakıfBank'ın yurt dışı şubelerinde ve konsolidasyona tabi ortaklıklarında, yurt dışı kaynaklı düzenlemelere uyum risklerinin takip edilmesiyle Banka içindeki uyumluluk bilincini ve kültürünü sürekli yükseltmeye yönelik gerekli çalışmaların yapılması da uyum fonksiyonunun temel sorumlulukları arasında yer alır. Denetim Komitesi, uyum fonksiyonuna ilişkin yürütülen faaliyet sonuçları hakkında doğrudan bilgilendirilir.

4.2 Menfaat Sahiplerinin Yönetime Katılması

Banka, başta çalışanlar olmak üzere tüm menfaat sahiplerini gözeterek, ürün ve hizmet kalitesini geliştirip iç ve dış müşteri beklentilerini karşılamayı amaçlamakta ve bunu gerçekleştirmek için bütün sistemlerini sürekli gelişime yönelik olarak tasarlamaktadır.

Banka, çalışanlarının yeni ürün ve hizmet üretim sürecinde etkin bir rol oynamasına büyük önem verir. Banka içinde kurulan bir e-posta adresi ile tüm çalışanların yeni ürün geliştirilmesi kapsamında fikirlerini beyan etmelerine olanak sağlanmıştır. Söz konusu öneriler, ilgili Genel Müdürlük birimleri tarafından değerlendirilerek proje aşamasına getirilebilir.

Banka, çalışanları dışındaki menfaat sahiplerine de kendilerini ilgilendiren hususlarda ve gerekli görüldüğü durumlarda e-posta, telefon ve diğer iletişim kanalları aracılığıyla bilgilendirme sağlamaktadır. Müşteri memnuniyeti sağlanması amacı ile Banka bünyesinde Müşteri Memnuniyeti ve Çözüm Merkezi Müdürlüğü gerekli çalışmaları sağlamaktadır. Bu birime, Banka ürün ve hizmetleri ile ilgili her türlü istek, öneri, şikâyet veya memnuniyetler, Banka internet sitesi, internet bankacılığı, mobil bankacılık, çağrı merkezi, TBB, BDDK, CİMER, şubeler ve sosyal medya aracılığıyla ulaşılabilmektedir. Diğer taraftan müşteriler, 0850 222 0 724 numaralı telefondan VakıfBank 7/24 Çağrı Merkezi'ne bağlanarak tüm bankacılık işlemlerini bir telefonla çözüme ulaştırabilmektedir.

Banka, çalışanlarına bilgi ve becerilerini geliştirmesi ve iş akışlarını iyileştirmesi amacıyla mesleki/teknik ve kişisel gelişim konularında eğitimler vermektedir. Banka'da eğitimler rol bazlı olarak planlanmakta olup tüm çalışanlara, eğitimlere katılım için eşit şekilde imkân sunulmaktadır. Müşteri ilişkileri ve müşteri deneyimi konularında çalışanların gelişimini destekleyecek, müşteriler ile çalışanlar arasındaki iletişimi güçlendirecek ve müşteri memnuniyetini artıracak konulara sınıf içi ve video eğitimlerde yer verilmektedir.

Sosyal sorumluluk ve sürdürülebilirlik konularında farkındalığın artırılması amacıyla çalışanlara yıl içerisinde, "Sürdürülebilirlik", "ISO 9001 Kalite Yönetim Sistemi", "ISO 14001 Çevre Yönetim Sistemi", "ISO 45001 İş Sağlığı ve Güvenliği Yönetim Sistemi", "Sıfır Atık", "Entegre Yönetim Sistemi ve Denetçi", "K.V.K.K.", "Temiz Masa", "Suç Gelirlerinin Aklanmasının ve Terörün Finansmanın Önlenmesi" ve "Bankacılıkta Dolandırıcılık Eylemleri" konularında sınıf içi/sanal sınıf/e-öğrenme eğitimleri düzenlenmektedir. "Engelliliğe Doğru Yaklaşım", "İşaret Dili", "Etik İlkeler" ve "Çalışma Hayatında Toplumsal Cinsiyet Eşitliği" gibi konulardaki e-öğrenme eğitimleri de çalışanlara sunulmaktadır.

4.3 İnsan Kaynakları Politikası

Sürdürülebilirlik çalışmaları kapsamında, Kurumsal Yönetim Tebliği'nin (II-17.1) 3.3.1. numaralı ilke gereklerini yerine getiren İnsan Hakları ve Çalışan Hakları Politikası kurumsal internet sitesinde menfaat sahiplerinin bilgisine sunulmuştur.

VakıfBank, mevcut insan kaynakları uygulamaları ile insana değer veren ve insanı odağına alan bir insan kaynakları politikası yürütmektedir. Hâlihazırda sürdürülen insan kaynakları yaklaşımı doğrultusunda, çalışanların nitelik ve yetkinliklerine göre işe yerleştirilmesini, eğitilmesini, geliştirilmesini ve yeteneklerine uygun rol/görevler verilmesini sağlamak, yetenek yönetimini en etkin şekilde gerçekleştirmek ve bankacılık meslek bilgisi ve görev bilinci yüksek, Banka'nın hedef ve vizyonlarını benimsemiş proaktif çalışanlar yaratmayı hedeflemiştir.

KURUMSAL YÖNETİM İLKELERİNE UYUM RAPORU

Bu kapsamda, Banka tarafından yürütülen İnsan Hakları ve Çalışan Hakları Politikasının ana esasları aşağıda yer almaktadır:

- Banka personelinin çalışma isteklerini ve verimliliklerini artırmaya yönelik nitelikli bir çalışma ortamı sağlamak ve muhafaza etmek,
- Banka'nın politika ve prosedürlerinin işleyişinde cinsiyet eşitliği kavramını ön planda tutarak kadın-erkek personel ayrımı gözetmeksizin, tüm personelin fırsat eşitliğine sahip olduğu ve iş barışının olduğu bir çalışma ortamı sağlamak,
- Her düzeyde iletişime açık bir iş ortamını kalıcı hale getirmek,
- Çalışanların işteki başarı ve performanslarını değerlendirmek, teşvik etmek, moral ve motivasyonlarını üst düzeyde tutmak,
- Çalışanların maddi ve manevi çıkarlarını göz önünde bulundurarak cinsiyet ayrımı gözetmeksizin eşit işe eşit ücretin sağlandığı adil bir ücret politikası izlemek ve bu politikayı muhafaza etmek ve geliştirmek,
- Banka içi ve Banka dışı verilen eğitimlerle, personelin kişisel gelişim ve kariyer hedeflerine ulaşmasına katkı sağlamak, Bankaya bağlılıklarını artırarak aidiyet duygusunu güçlendirmek,
- Personelinin sağlık, güvenlik ve refahlarını sağlamaya yönelik gerekli tedbirleri alarak Banka'ya olan bağlılıklarını artırmak,
- Kadın erkek eşitliği temelinde çalışanlarına unvanda yükselme imkânları sunarak, verilen yeni sorumluluklarla yöneticilik ve liderlik vasıflarının gelişmesine katkıda bulunmak,
- Modern İK uygulamalarını ve gelişmelerini takip ederek, güncel İK uygulamalarını Banka sistemine entegre hale getirmek,
- Adayların işe alım süreçlerinde fırsat eşitliği sunarak davranış bazlı yetkinlikleri doğrultusunda potansiyellerine uygun görevlere yerleştirilmelerini sağlamak.

Banka'da istihdam edilecek personele ilişkin ölçütler Banka Personel Yönetmeliği'nde belirtilmiştir. İşe alım süreci, ilgili mevzuatta belirtilen esaslar doğrultusunda, Banka'nın uzun dönemli stratejik hedefleri ile şube ve birimlerin norm kadroları göz önünde bulundurularak gerçekleştirilmektedir. VakıfBank gerçekleştirdiği işe alımlarla, dijitalleşme sürecinde Banka için sektörde gelişen fırsatları görebilecek nitelikte vizyon sahibi ve nitelikli adayları istihdam etmeyi amaçlamaktadır.

Banka'da işe alımlar ağırlıklı olarak Bankacılık meslek grubunda Memur, Uzman Yardımcısı unvanlarıyla denetim grubunda da Müfettiş Yardımcısı ve Kontrolör Yardımcısı unvanlarıyla yapılmaktadır. Bununla birlikte VakıfBank özel uzmanlık gerektiren Bilgi İşlem Birimleri, Hukuk Birimleri vb. bankacılık alanı dışındaki iş birimlerinde görev yapmak üzere BT Uzman Yardımcısı, Mühendis, Mimar ve Avukat unvanlarında da personel istihdamı gerçekleştirmektedir. Banka ihtisas elemanları grubunda gerçekleştirdiği işe alımlarda kurum kültürüne uygun, vasıflı ve doğru adayları tespit edilebilmek için davranış bazlı yetkinlik kriterlerini esas alarak profilleme yapmaktadır. Bu doğrultuda bu gruptaki adayların yetkinliklerinin belirlenebilmesi amacıyla adayları değerlendirme merkezi uygulamasına tabi tutarak yetkinlik bazlı değerlendirmeleri sonrasında Banka'ya atamaktadır.

Banka yürütmekte olduğu insan kaynakları uygulamaları ile çalışan bağlılığının güçlendirilmesi ve artırılmasını da hedeflemektedir. Bu doğrultuda, Banka'ya yeni atanan personelin işe uyum ve adaptasyonunun kolaylaştırılması, kurum kültürü, Banka vizyon, misyon ve hedeflerinin göreve yeni başlayan personele en iyi şekilde aktarılması amacıyla "İşe Uyum Uygulama Esasları" dokümanı esas alınmıştır.

Banka'da görev yeri değişikliğine ilişkin işlemler, Banka Personel Yönetmeliği hükümleri çerçevesinde, şube/birimlerin personel ihtiyaçları doğrultusunda norm kadro verileri dikkate alınarak yapılmaktadır. Gerçekleştirilen görev yeri değişiklikleri ile Banka'nın başarısının sürdürülebilmesi için mevcut insan kaynağının etkin ve verimli şekilde yönetilmesi ve Şube/Birimlerde faaliyetlerin optimum sayıda personel ile yürütülmesi hedeflenmektedir.

Banka insan kaynaklarına yönelik iş süreçlerinin geliştirilmesi ve modernize edilmesine yönelik faaliyetler de yürüterek İK iş süreçlerini, yazılımı bizzat Banka'ya ait olan Bankacılık uygulamalarının yer aldığı dijital platform üzerinden (VIT) gerçekleştirilmektedir. Bu platform üzerinden geliştirilen ekranlar ile uçtan uca belge ve bilgi kaybı olmadan bireysel/operasyonel hatalardan kaynaklanan risklerin en aza indirildiği bir yapıda İK süreçleri yürütülmektedir.

Birim/Şubelerdeki norm kadro eksiklikleri, açılan/açılacak Şube/Birimlerdeki yetkili personel ihtiyacı ile gerçekleşmesi muhtemel ayrılışlar da (emeklilik, istifa vb.) göz önünde bulundurularak, Banka Personel Yönetmeliği ile Kariyer ve Ücret Yönetimi Sistemi Yönetmeliği'nin yükselmeyi düzenleyen ilgili maddeleri gereğince terfi/yükselme sınavları yapılmaktadır.

Personelin yetkinlikleri doğrultusunda görevde uzmanlaşmanın temel alındığı bir yapının oluşturulması amaçlanmakta, bu sebeple performans ölçümleri, uzmanlık/görev alanındaki tecrübe ve almış olduğu eğitimler ve sertifikalar dikkate alınarak personelin kariyer adımları belirlenmektedir. Kendi yöneticisini yetiştiren bir organizasyon anlayışıyla, yapılan değerlendirmeler sonucu işin gerektirdiği yetkinliklere haiz personel izlenerek, yönetici kadrolarına yetiştirilmeleri sağlanmaktadır. Bu kapsamda kuruma bağlılığın artırılmasını amaçlayan çalışmalar yapılmakta, kurum kültürünü benimseyen çalışmaların olduğu bir organizasyon oluşturulmaya çalışılmaktadır.

Genel Müdürlük Birimlerinin, Bölge Müdürlüklerinin, Şubelerin ve satış personelinin performans ölçümleri yapılmakta; performanslarının adil ve objektif olarak değerlendirilmesine özen gösterilmekte; personele, performansına bağlı olarak prim ödemesi yapılmakta olup, performans süreci sürekli gözden geçirilerek gerekli iyileştirmeler de yapılmaktadır.

Sürekli öğrenme, yenilikçilik ve mükemmelliği hedefleyen iyileştirme yaklaşımıyla çalışanlarının kariyer planlarına uygun olarak görevlerinde uzmanlaşmalarını sağlamak amacıyla ve personelin yetkinliklerini geliştirmeye yönelik olarak kurum içi ve dışı eğitimler düzenlenmektedir. Ayrıca, göreve yeni başlayan müfettiş yardımcısı, kontrolör yardımcısı, uzman yardımcısı ve memur unvanlı personelin Banka'ya adaptasyonlarını sağlamak ve kurum kültürünü yerleştirmek amacıyla özel programlar dahilinde oryantasyon eğitimi verilmektedir.

Görev tanımları ve dağılımı ile performans ve ödüllendirme esasları gerek Banka'nın bilgi sisteminde yer alan dokümanlar gerekse tebliğ/duyurular aracılığı ile tüm personele duyurulmaktadır.

Banka personeli özel hukuk hükümlerine göre çalışmakta olup, halen yürürlükte olan 4857 sayılı İş Kanunu hükümlerine uygun olarak istihdam edilmektedir. Banka personeli Banka Finans ve Sigorta İşçileri Sendikası'na (BASS) üye olup, personelin çalışma koşulları Banka ile anılan sendika arasında imzalanan toplu iş sözleşmeleri ile belirlenmektedir. Hâlihazırda 01.05.2021 – 30.04.2023 tarihleri arasındaki dönemi kapsayan 25. Dönem Toplu İş Sözleşmesi yürürlüktedir.

Çalışanlar ile işverenin ilişkileri anılan sendikanın yöneticileri ve temsilcileri aracılığıyla yürütülmektedir. Banka çalışanlarının çalışma koşulları, özlük hakları, görev ve sorumlulukları konularında dilek ve şikâyetleri sendika görevlileri aracılığıyla işverene iletilmekte ve takip edilmektedir. Ayrıca, sendika üyeleri ile ilgili yasaların, yürürlükteki Toplu İş Sözleşmesi'nin, amaçlarına uygun bir şekilde uygulanıp, uygulanmadığını izlemek, bu konularda saptadıkları eksiklik ve aksaklıkları sözlü veya yazılı olarak işyeri yöneticisine bildirmek ile görevli, Banka'nın Birim/Şubelerinde görev yapan personel arasından seçilmiş işyeri sendika temsilcileri bulunmaktadır. Bugüne kadar herhangi bir ayrımcılık yapıldığı konusunda çalışanlardan şikâyet gelmemiştir. Anılan sendikanın yöneticilerinin adı, soyadı ve görevleri aşağıda verilmiştir.

ADI VE SOYADI	GÖREVİ
Turgut YILMAZ	Genel Başkan
Mustafa EREN	Genel Sekreter
Nefiye ARSLAN	Genel Mali Sekreter

4.4 Etik İlkeler ve Sosyal Sorumluluk

Bankacılık sektöründe haksız rekabetin önlenerek istikrar ve güvenin korunması, hizmet kalitesinin artırılması, bankacılık mesleğine toplumda mevcut saygınlık duygusunun sürdürülmesi amaçlarından yola çıkılarak Yönetim Kurulu'nun 16.02.2006 tarihli ve 74205 sayılı kararı ile VakıfBank, Türkiye Bankalar Birliği tarafından oluşturulan Bankacılık Etik İlkelerini benimsemiş ve bu ilkelere uygun hareket etmeyi taahhüt etmiştir. Bu kapsamda, Türkiye Bankalar Birliği Bankacılık Etik İlkeleri, Kamu Görevlileri Etik Davranış İlkeleri ve diğer düzenlemeler temel alınarak VakıfBank Etik İlkeleri oluşturulmuş olup Yönetim Kurulu'nun 28.01.2021 tarihli toplantısında kabul edilmiştir.

Bu ilkeler, VakıfBank internet sitesinde yayınlanmaktadır. VakıfBank sosyal sorumluluk bilinciyle toplum hayatına dokunmaya devam etme hedefiyle, kabul edilen etik ilkelerine aykırılık teşkil eden herhangi bir durumun ortaya çıkması halinde bildirimde bulunabilmek için Etik İhbar Hattını oluşturmuştur. Etik İhbar Hattına yapılan bildirimde bulunan kişiler için hiçbir misilleme eylemi onaylamamakta ve Etik İhbar Hattına yapılan bildirimlerin değerlendirme süreci gizlilik içerisinde yürütülmektedir. VakıfBank, var olan sorunların çözümüne katkı sunmanın yanı sıra gelişime açık alanlara da azami destek vererek toplumun daima yanında olmayı sürdürmektedir.

Kurumsal Sosyal Sorumluluk

VakıfBank, 67 yıldır Türkiye'nin her noktasında, çocukluktan emekliliğe, hayatın her döneminde, ihtiyaç duyan herkese her koşulda ulaşan, destek olan, ihtiyaçlara göre çözüm üreten, toplumun her kesiminin daima yanında olmayı amaç edinen bir anlayışa sahiptir.

Kurulduğu günden bu yana faaliyetlerinin sadece ekonomik sonuçlarına odaklanmayan; toplum ve doğa üzerindeki etkisini her zaman göz önünde bulunduran bir banka olarak sürdürülebilir bankacılığı, stratejisinin temel bir unsuru olarak görmektedir. Bu nedenle atılan her adımın toplumsal, ekolojik ve yönetişimsel sonuçlarını göz önünde bulundurulmaktadır.

Birleşmiş Milletler Sürdürülebilir Kalkınma Amaçlarını rehber edinerek enerji verimliliği ve iklim, finansal kapsayıcılık, üretimin ve istihdamın desteklenmesi konularında sektörde öncü rol üstlenmektedir. Köklü geçmişi, geleceğin bankacılığını bugünden inşa edecek yetkinliğe sahip ekibi, güçlü teknolojik altyapısı, entelektüel, sosyal ve finansal gücüyle daima ülkemizin yanında olmaya devam etmektedir.

KURUMSAL YÖNETİM İLKELERİNE UYUM RAPORU

Sürdürülebilir bankacılığın temel ayaklarından biri olarak gördüğü kurumsal sosyal sorumluluk alanındaki çalışmalarını ise 'eğitim', 'kültür' ve 'spor' olmak üzere üç ana başlıkta topluyor, sağladığı uzun vadeli destek ve yatırımlarla toplumun "Yanında Ben Varım" demektedir. Defalarca dünyanın en iyisi seçilen sporcularının, altyapısından yetişen yarının yıldızları kızların, eğitimlerine özenle yaklaştığı özel çocukların ve her işin başı okumak diyerek kitap dostlarının ve kitaplarla daha da zenginleşecek kültür dünyamızın daima yanında olmanın bilinciyle geleceğe iz bırakmak için birçok toplumsal fayda projesini hayata geçirmektedir.

Eğitim
Tek bir çocuğun hayalinin toplumda ve dünyada değişiklikler yaratacağına inanan VakıfBank, çocukların yanındaki güç olarak hayallerini destekleyen projeler üreterek yarınlara çok daha umutla bakmalarına destek olmaktadır.

T.C. Milli Eğitim Bakanlığı (MEB) ile gerçekleştirdiği ortak çalışmayla 2017 yılından bu yana destek olduğu Bilim ve Sanat Eğitim Merkezleri (BİLSEM) bünyesinde toplam 54 adet mekatronik, akıl oyunları ve yapay zekâ atölyesinin yanı sıra 170'in üzerinde bilişim teknolojileri laboratuvarının yapımını üstlenmiştir. Destek olduğu atölyelerde eğitim alan yaklaşık 20 bin özel yetenekli çocuğun bireysel yeteneklerini keşfedip, bu yeteneklerini en üst seviyede kullanmalarına katkıda bulunmaktadır.

Kültür
2018 yılında VakıfBank Kültür Yayınları (VBKY) ile kültür yayıncılığında faaliyete başladık. VBKY bünyesinde "Ve Benzersiz Kitap" ilkesiyle hareket ediyor, güvenilir kaynaklar, ölçülebilir araştırmalar, güçlü ve doğru dil kullanımı kriterleri çerçevesinde edebiyat, tarih, iktisat, felsefe, kesişimler, sanat, insan ve toplum gibi kategorilerde yer alan kitaplarımızı okurlarımızla buluşturuyoruz. Yüzlerce yıllık vakıf kültürünün mirasçısı VakıfBank'ın kültürel vizyonunu temsil eden VBKY ile yıllarca okunacak ve özenle saklanacak kitapların yayıncısı olmaya çalışıyoruz. Kültür sanat yaşamımızı önce milli, ardından evrensel düzeyde zenginleştirip yaygınlaştırma, emanetçisi olduğumuz varlık ve değerleri koruyup geliştirerek gelecek nesillere aktarma hedefini taşıyoruz. Yayın politikamız doğrultusunda toplumu aydınlatan, ufuk açıcı kitaplarla yayın havuzunu zenginleştirmeye devam ediyoruz. 2021 yılı sonu itibarıyla 120'den fazla kitabımızı okurla buluşturduk.

Spor
VakıfBank'ın yürüttüğü en uzun soluklu toplumsal fayda projesi olan VakıfBank Spor Kulübü, bugün Türk kadınının uluslararası alanda neler başarabileceğini gösteren ve Türk sporunun gelişimine önemli katkılar sağlayan Türkiye'nin en başarılı kulübüdür.

VakıfBank Spor Kulübü, voleybol okulları ve altyapı yatırımları ile hem küçük kızları sporla tanıştırıyor hem de kulübün başarısını 35 yıldır "sürdürülebilir" kılıyor. Son altı yılda spor okulları aracılığıyla üç binden fazla kızın yanında olmuştur. Voleybol okulları ve altyapısından yetiştirdiği sporcular, VakıfBank ve Milli Takım formasıyla nice başarılara imza atmaya devam etmektedir.

VakıfBank Kadın Voleybol Takımı, 4 FIVB Dünya Kulüpler Şampiyonası Şampiyonluğu, 4 CEV Şampiyonlar Ligi Şampiyonluğu, 1 Top Teams Kupası Şampiyonluğu ve 1 Challenge Cup Şampiyonluğu ile "Türkiye'nin uluslararası alanda en çok kupa kazanan takımı" olma unvanını taşımaktadır. Ayrıca, 23 Ekim 2012 ile 22 Ocak 2014 arasında elde ettiği 73 maçlık galibiyet serisiyle "Üst üste en çok resmi maç kazanan voleybol takımı" ve Kulüpler Dünya Şampiyonası'nda kazandığı şampiyonluklarıyla "FIVB Kulüpler Dünya Şampiyonası'nı en çok kazanan takım" unvanları sahibi olmuş ve iki kez Guinness Dünya Rekorlarına girmeyi başarmıştır.

Kurumsal sosyal sorumluluk çalışmalarının yanı sıra çalışanlarının da sosyal hayata katkıda bulunmasına destek veren VakıfBank, iç iletişim stratejisi kapsamında çalışanlarının katılımıyla gerçekleştirdiği çalışmalar ile 2021 yılında eğitim, sağlık, çevre, sanat ve spor alanında çalışmalar düzenlemiştir.

Farklı şehirlerdeki köy okullarındaki öğrencilerin ihtiyaçlarını karşılamak amacıyla başlatılan ve bir gönüllülük hareketi olan İyilik Kumbarası ile binlerce çocuğa ulaşılmış; kırtasiyeden kıyafete, spor malzemelerinden müzik enstrümanlarına kadar ihtiyaçları karşılanmıştır. Yine aynı kumbara sayesinde uzun dönem projesi olarak hayvan barınaklarına başta mama olmak üzere temizlik ve günlük kullanım ihtiyaçları VakıfBank çalışanlarınca tedarik edilmiştir. Orman yangını, sel gibi afet durumlarında da İyilik Kumbaralarını ihtiyaç sahipleri için dolduran VakıfBank çalışanları, toplumsal sorumluluk bilinci ile hareket etmişlerdir.

AİP (Acil İhtiyaç Platformu) Derneği aracılığıyla ulaşılan ihtiyaç sahibi 100 çocuğun yeni yıl hayalleri VakıfBank çalışanlarınca gerçekleştirilmiştir.

2021 İstanbul Yarı Maratonu ve İstanbul Maratonu'nda da iyilik için koşan VakıfBank çalışanları, Darüşşafaka ve KAÇUV başta olmak üzere çeşitli sivil toplum kuruluşları adına yardım toplamıştır.

TOFD (Türkiye Omurilik Felçlileri Derneği)'nin yürüttüğü plastik kampanyasına destek amacıyla çalışanlar tarafından toplanan yaklaşık 4,5 ton plastik kapakla 12 ihtiyaç sahibinin tekerlekli sandalyeye kavuşması sağlanmıştır.

Organ Bağışı Farkındalığı iletişimi gerçekleştirilmiş ve "Bir Bağış, Çok Hayat" kampanyası çalışanlarımızla paylaşılarak 100'e yakın çalışanımızın Sağlık Bakanlığının yetkilendirdiği Medikal Turizm Derneği aracılığıyla organ bağışçısı olması sağlanmıştır.

Ayrıca "Her yıla bir VakıfBank Ormanı" projesiyle çalışanlarımızın katkılarıyla her yıl oluşturulması Planlanan bir VakıfBank Ormanı 2021 yılında gerçekleşen orman yangınları nedeniyle 3 ormana yükseltilmiştir. Çalışanlarımızın katkılarıyla "3 VakıfBank Ormanı" hedefine ulaşılmıştır.

Çalışanlarının sanat ve spordaki yeteneklerini geliştirip sergilemeleri için kurulan VakıfBank sosyal kulüpleri pandemi koşullarına ayak uydurarak, bazen online, bazen yüz yüze olarak bu yıl da çalışmalarını etkin şekilde sürdürmüştür. Tiyatro, Ebru, Türk Sanat Müziği, Türk Halk Müziği, Çok Sesli Müzik, Futbol, Basketbol, Satranç, Sağlıklı Yaşam kulüplerine bir yenisini daha eklemiş ve Halk Oyunları Kulübünü kurmuştur. Ayrıca çeşitli kurumsal turnuva ve organizasyonlarda çalışanlar yüzme ve satranç başta olmak üzere farklı alanlarda VakıfBank'ı temsil etmiştir.

VakıfBank, 12. Kurumsal Sosyal Sorumluluk Zirvesi Sürdürülebilir Kalkınma Amaçlarına Değer Katan Kurum Ödülleri'nde Toplumsal Cinsiyet Eşitliği Kategorisi'nde "VakıfBank Spor Kulübü - Başarının Cinsiyeti Olmaz" diyerek 'Platin Ödül, 13. Kurumsal Sosyal Sorumluluk Zirvesi Sürdürülebilir Kalkınma Amaçları Ödülleri Nitelikli Eğitim Projeleri kategorisinde ise BİLSEM Desteği ile 'Bronz Ödül'ün sahibi olmuştur.

Ayrıca, toplumsal cinsiyet eşitliği noktasında uluslararası inisiyatifler hedeflerinde hareket eden VakıfBank, 8 Mart Dünya Kadınlar Günü'ne özel prodüksiyonu 'İşine Bak' reklam filmi ile de Sardis Ödülleri'nde 'En İyi Reklam Filmi' kategorisinde Gümüş Ödül'ün sahibi olmuştur.

BÖLÜM V- YÖNETİM KURULU

5.1 Yönetim Kurulunun Yapısı ve Oluşumu

ADI VE SOYADI	GÖREVİ	BU GÖREVE BAŞLAMA TARİHİ
Mustafa SAYDAM	Yönetim Kurulu Üyesi (A) Yönetim Kurulu Başkanı Ücretlendirme Komitesi Üyesi	26.03.2021 26.03.2021 26.03.2021
Dr. Cemil Ragıp ERTEM	Yönetim Kurulu Üyesi Yönetim Kurulu Başkan Vekili	13.08.2018 12.06.2020
Abdi Serdar ÜSTÜNSALİH	Genel Müdür Yönetim Kurulu Murahhas-Tabii Üyesi (A)	27.05.2019
Abdülkadir AKSU	Yönetim Kurulu Üyesi (A) (Bağımsız) Kurumsal Yönetim Komitesi Üyesi	27.05.2019 26.03.2021
Dr. Adnan ERTEM	Yönetim Kurulu Üyesi (B) Ücretlendirme Komitesi Üyesi Kredi Komitesi Yedek Üyesi	28.10.2010 06.04.2012 12.06.2020
Dilek YÜKSEL	Yönetim Kurulu Üyesi (C)-Bağımsız Kurumsal Yönetim Komitesi Üyesi Denetim Komitesi Üyesi Kredi Komitesi Yedek Üyesi	29.03.2016 12.06.2020 12.06.2020 29.03.2016
Şahin UĞUR	Yönetim Kurulu Üyesi (C) Kredi Komitesi Üyesi	09.06.2017 12.06.2020
Serdar TUNÇBİLEK	Yönetim Kurulu Üyesi (D)-Bağımsız Denetim Komitesi Üyesi Kredi Komitesi Üyesi	09.06.2017 15.06.2017 27.05.2019
Sadık YAKUT	Yönetim Kurulu Üyesi Kurumsal Yönetim Komitesi Üyesi	27.05.2019 27.05.2019
DENETİM KURULU ÜYESİ		
Hasan TÜRE	Denetim Kurulu Üyesi	09.06.2017
Mehmet Emin BAYSA	Denetim Kurulu Üyesi	12.06.2020

KURUMSAL YÖNETİM İLKELERİNE UYUM RAPORU

Banka Ana Sözleşmesi Madde 19'da belirtildiği üzere; Yönetim Kurulu dokuz üyeden oluşmakta olup 26.03.2021 tarihinde düzenlenen 67. Olağan Genel Kurul Toplantısında dokuz yönetim kurulu üyesi seçilmiştir.

Bankacılık Düzenleme ve Denetleme Kurumu'nun düzenlemeleri kapsamında Yönetim Kurulu Başkanı'nın icrai görevi bulunmamaktadır. Genel Müdür Abdi Serdar ÜSTÜNSALİH Yönetim Kurulu'nda icracı üyedir. Yönetim Kurulu'nda Genel Müdür haricinde icracı üye bulunmamaktadır. Yönetim Kurulu üyelerinin görev süresi 3 yıl olup, görev süresi biten üye yeniden seçilebilir. Yönetim Kurulu üyelerinin özgeçmişleri http://www.vakifbank.com.tr/yonetim-kurulu-uyeleri.aspx?pageID=300 ve https://www.vakifbank.com.tr/board-of-directors-and-statutory-auditors.aspx?pageID=2526 adresinde yayımlanmaktadır.

Sermaye Piyasası Kurulu'nun Kurumsal Yönetim İlkeleri'ne ilişkin düzenlemeleri uyarınca bağımsız Yönetim Kurulu üye sayısı üç olarak belirlenmiştir. 26.03.2021 tarihli 67. Olağan Genel Kurulu'nda Dilek YÜKSEL, Serdar TUNÇBİLEK ve Abdülkadir AKSU bağımsız Yönetim Kurulu üyesi olarak seçilmişlerdir. Yönetim Kurulu bağımsız üyelerinin bağımsız olduklarına ilişkin beyanları bulunmaktadır ve ilgili faaliyet dönemi itibarıyla bağımsızlığı ortadan kaldıran bir durum bulunmamaktadır.

Yönetim Kurulu üyelerinin VakıfBank dışındaki grup içi görevleri:

ADI VE SOYADI	GÖREV ALDIĞI İŞTİRAK	GÖREVİ	GÖREVE BAŞLAMA TARİHİ
Abdi Serdar ÜSTÜNSALİH	TSKB A.Ş.	YK. Üyesi	14.06.2019

Yönetim Kurulu üyesi Dr. Adnan ERTEM'in VakıfBank dışında, T.C. Çalışma ve Sosyal Güvenlik Bakanlığı Bakan Yardımcısı olarak görev yapmaktadır.

Banka Yönetim Kurulu Üyelerinin şirket dışında görev almaları ile ilgili olarak Türk Ticaret Kanunu'nun (TTK) 395. ve 396. maddelerindeki hükümler uygulanmaktadır. 26 Mart 2021 tarihinde düzenlenen 67. Olağan Genel Kurul toplantısının 9. gündem maddesinde bu husus görüşülmüş olup, pay sahipleri tarafından Yönetim Kurulu Üyelerine TTK'nın 395. ve 396. maddeleri kapsamına giren konularda izin verilmesine oy çokluğu ile karar verilmiştir.

5.2 Yönetim Kurulu'nun Faaliyet Esasları

Yönetim Kurulu, Banka işleri gerektirdikçe Yönetim Kurulu Başkanı'nın; Başkan'ın yokluğunda ise Başkan Vekili'nin çağrısı üzerine toplanır. Kurulun ayda en az bir defa toplanması zorunludur (Banka Ana Sözleşmesi 22. madde). Toplantı gündemleri Genel Müdürlük birimlerinden gelen müzekkerelere göre düzenlenmekte, Yönetim Kurulu'nun icradan talep ettiği çeşitli raporlar ve kurul üyelerinden gelen çeşitli konular toplantı sırasında görüşülmektedir. Gündem ve ilgili dosyalar toplantıdan önce üyelere dağıtılmaktadır.

Banka Yönetim Kurulu üyelerine yönelik bilgilendirme ve iletişim faaliyetleri Yönetim Kurulu İşlemleri Müdürlüğü tarafından gerçekleştirilir. 2021 yılında 63 adet Yönetim Kurulu toplantısı yapılmıştır. Yönetim Kurulu toplantılarına mazereti olanlar hariç Yönetim Kurulu üyeleri katılmış olup ve kararlar oybirliği ile alınmıştır. Yönetim Kurulu toplantılarında üyelerin yönelttiği sorular, ifade ettikleri bütün görüşler veya muhalefetler tutanaklara kayıt edilir. Her Yönetim Kurulu üyesinin bir oy hakkı mevcut olup, üyelerin ağırlıklı oy hakkı ve/veya olumsuz veto hakkı bulunmamaktadır.

Yönetim Kurulu, üye tam sayısının çoğunluğu ile toplanır ve kararlarını toplantıda hazır bulunan üyelerin çoğunluğu ile alır (Banka Ana Sözleşmesi 22. madde/5. fıkra).

Banka Yönetim Kurulu üyelerinin toplantılara elektronik ortamda katılmalarına ve oy vermelerine imkân tanıyacak elektronik toplantı sistemi oluşturulmuştur.

Yönetim Kurulu üyelerinin görevleri esnasındaki kusurları sonucu sebep olacakları zarar 2021 yılı için sigorta kapsamına alınmamış olup, 2022 yılında Yönetici Mali Mesuliyet Sigortası için çalışmalar devam etmektedir.

5.3 Yönetim Kurulunda Oluşturulan Komitelerin Sayı, Yapı ve Bağımsızlığı

5411 sayılı Bankacılık Kanunu, Bankacılık Düzenleme ve Denetleme Kurumu tarafından düzenlenen Bankaların Kurumsal Yönetim İlkeleri'ne İlişkin Yönetmelik, Sermaye Piyasası Kurumu tarafından düzenlenen Kurumsal Yönetim İlkeleri ve Banka Ana Sözleşmesi doğrultusunda Yönetim Kurulu çalışmalarını etkili ve etkin bir şekilde yürütebilmek amacıyla Denetim Komitesi, Kredi Komitesi, Kurumsal Yönetim Komitesi ve Ücretlendirme Komitesini kurmuştur. Denetim Komitesi üyelerinin tamamı diğer komitelerin ise başkanları bağımsız üyelerden oluşmaktadır. Yönetim Kurulu'nda Genel Müdür hariç icracı üye bulunmadığı için Komite üyeleri icracı olmayan üyelerden oluşmaktadır. Komitelerin icrai karar alma yetkisi yoktur.

Komitelerle ilgili bilgiye 2021 Yılı Entegre Faaliyet Raporu'nun Kurumsal Yönetim Bölümünde yer alan Komite Yapıları ve Politikalar Başlığı altında yer almaktadır.

Yönetim Kurulu dokuz üyeden oluşur. Bunlardan (A) grubunun üç üyesi ile (B) grubunun bir üyesi ve (C) grubunun iki üyesi kendi gruplarının çoğunluğunun göstereceği adaylar arasından, bir üye (D) grubunun tercihleri öncelikli olarak dikkate alınarak ortakların önereceği adaylar arasından, iki üye ortakların önereceği adaylar arasından Genel Kurulca seçilir. Genel Kurulca (D) grubunun tercihleri öncelikli olarak dikkate alınarak seçilen bir üye ile (A) ve (C) grubunun birer üyesi bağımsız üyelerdir. (Banka Ana Sözleşmesi Madde 19/Fıkra 1).

Yönetim Kurulu üyeliklerine bağlı komitelerin üye sayısı Sermaye Piyasası Kurulu Kurumsal Yönetim İlkeleri ve Bankacılık Düzenleme ve Denetleme Kurumu tarafından belirtilen esaslara göre, Yönetim Kurulu üye sayısından fazla olduğu için; üyeler birden fazla komitede görev yapmaktadır. Komiteler en az 2 üyeden oluşmaktadır.

5.4 Risk Yönetimi ve İç Kontrol Mekanizması

Banka'da maruz kalınan risklerin tanımlanması, ölçülmesi, raporlanması, izlenmesi ve kontrolüne yönelik faaliyetlerin yürütülmesinden doğrudan Denetim Komitesi'ne bağlı Risk Yönetimi Başkanlığı sorumlu olmakla birlikte, tüm birimler risk yönetim sisteminin bir parçası kabul edilmektedir.

Banka'da risk yönetimi faaliyetleri yasal mevzuata uygun olarak yürütülmekte, aynı zamanda uluslararası en iyi uygulamalar da takip edilmektedir. Bu kapsamda, risk yönetim stratejileri oluşturulmuş, önemlilik ilkesi çerçevesinde her bir riskin yönetimine ilişkin politikalar yazılı hale getirilmiştir.

Banka, hedef ve stratejilerini gerçekleştirmek üzere riskleri güvenli bir seviyede karşılayabileceği risk kapasitesinin öngörüsü ile kabul etmeye hazır olduğu risk seviyesini belirlemek amacıyla "Risk İştah Beyanı" oluşturmuştur. Risk iştah beyanında tesis edilmiş sermaye, likidite ve risk yoğunlaşmalarına ilişkin iştah göstergeleri ile risk bazlı limitler düzenli olarak izlenmektedir.

Risk düzeyine uygun sermaye yapısı yakından izlenmekte, senaryo analizleri ve stres testleri uygulanarak ani ve olumsuz gelişmelere karşı Banka'nın dayanıklılığı ölçülmektedir. Yasal sermaye gereksiniminin ölçülmesinin yanı sıra, Banka'nın maruz kaldığı/kalacağı riskler için sermaye gereksiniminin içsel olarak değerlendirilmesini içeren İSEDES (İçsel Sermaye Yeterliliği ve Değerlendirme Süreci) çalışmaları da yürütülmekte ve sonuçlar üst yönetim nezdinde değerlendirilmektedir.

Ayrıca Risk Yönetimi Başkanlığı Bankaların İç Sistemleri ve İçsel Sermaye Yeterliliği Değerlendirme Süreci Hakkında Yönetmelik kapsamında Teftiş Kurulu Başkanlığı, İç Kontrol Başkanlığı ve Uyum ve Mevzuat Başkanlığı ile koordineli olarak çalışmalar yürütmektedir. Banka faaliyetlerinin yasal mevzuata ve üst yönetimin belirlediği hedef, politika ve stratejilere uygun olarak yürütülmesi, ayrıca Banka'da riskli işlemlerin kontrollerinin sağlanması amacıyla verimli ve etkin bir iç kontrol sistemi oluşturulmuştur. Denetim Komitesi'nin gözetim ve denetimi altında faaliyetlerini sürdüren İç Kontrol Başkanlığı; Banka varlıklarının korunmasını, faaliyetlerin etkin ve verimli bir şekilde Kanuna ve ilgili diğer mevzuata, Banka içi politika ve kurallara ve bankacılık teamüllerine uygun olarak yürütülmesini, muhasebe ve finansal raporlama sisteminin güvenilirliğini, bütünlüğünü ve bilgilerin zamanında elde edilebilirliğini sağlamak üzere, Banka faaliyetlerinin icrasına yönelik operasyonel işlemlerin, Banka iletişim kanalları ile bilgi sistemlerinin, finansal raporlama sistemlerinin kontrolleri ve uyum kontrollerini gerçekleştirmektedir.

Risk odaklı bir bakış açısıyla Banka'nın tüm yurt içi ve yurt dışı şubeleri, Genel Müdürlük birimleri ve konsolidasyona tabi bağlı ortaklıklarında iç kontrol faaliyetleri kapsamında tespit edilen bulgu ve öneriler, raporlar aracılığı ile ilgili taraflarla paylaşılarak alınan aksiyonlar takip edilmektedir. Ayrıca, bilgi sistemleri faaliyetlerinin güvenli ve Banka tarafından belirlenen kurallar dâhilinde gerçekleştirilmesine yönelik Bilgi Teknolojileri kontrolleri gerçekleştirilmektedir.

İç Kontrol Başkanlığı'nca Banka risklerinin tanımlanmasına, ölçülmesine ve önlenebilmesine yönelik olarak, görevlerin fonksiyonel ayrımı ile yetki ve sorumlulukların paylaşımının kontrolü yapılmaktadır. Banka iş birimleri tarafından oluşturulan projelerin, prosedür ve süreçlerin Banka içi politika ve kurallara uyumları ve taşıdıkları olası riskler değerlendirilerek risklerin azaltılması ve yönetilmesini sağlayacak şekilde görüş bildirilmekte, kontrol noktaları belirlenmekte, kontrol faaliyetlerinin etkinliğinin artırılması, süreç ve prosedürlerde otokontrol ve sistemsel kontrol mekanizmalarının oluşturulması, iyileştirilmesi ve operasyonel risklerin azaltılması sağlanmaktadır.

Risk yönetimi ve iç kontrol sistemlerinin yeterliliği ve etkinliği Teftiş Kurulu Başkanlığı tarafından denetlenmektedir.

Suç Gelirlerinin Aklanması, Terörün Finansmanın ve Kitle İmha Silahlarının Yayılmasının Finansmanının Önlenmesi kapsamında yer alan yasal yükümlülükler ile yine aynı konudaki uluslararası kural, ilke ve esaslara gerekli uyumun sağlanmasına yönelik faaliyetler ve bankacılık faaliyetlerini ilgilendiren mevzuatın güncel olarak izlenmesi, meydana gelen değişikliklerin Banka'nın faaliyetleri üzerine etkilerinin değerlendirilerek, mevzuata zamanında ve tam olarak uyum sağlanması amacıyla Banka içi çalışmaların takip ve koordine edilmesine yönelik faaliyetler Uyum ve Mevzuat Başkanlığı tarafından yürütülmektedir.

KURUMSAL YÖNETİM İLKELERİNE UYUM RAPORU

Bu kapsamda, "Suç Gelirlerinin Aklanmasının ve Terörün Finansmanının Önlenmesine İlişkin Yükümlülüklere Uyum Programı Hakkında Yönetmelik" uyarınca Banka'nın tabi olduğu yükümlülüklerin yerine getirilmesini teminen müşterilerin tanınması, risk kategorilerine göre sınıflandırılması ve izlenmesi, şüpheli müşteri işlemlerinin bildirilmesi konularında gerekli politika ve prosedürler oluşturulmakta; söz konusu politika ve prosedürlerin uygulanıp uygulanmadığının kontrolü yapılmakta, riskli sektör ve ülke işlemleri için görüş onay verilmekte, şube vb. kanallarla Uyum ve Mevzuat Başkanlığı'na iletilen ya da izleme ve kontrol faaliyetleri kapsamında tespit edilen Banka nezdindeki şüpheli olabilecek işlemler hakkında risk bazlı yaklaşım çerçevesinde gerekli araştırma ve değerlendirmeler yapılarak şüpheli olduğu kanaatine varılan işlemler Mali Suçları Araştırma Kurulu Başkanlığı'na (MASAK) bildirilmektedir. Banka tarafından uluslararası yaptırımların sağlıklı biçimde takibi amacıyla Birleşmiş Milletler, Avrupa Birliği, OFAC vb. uluslararası kurum ve kuruluşların yaptırım kararlarının derlendiği yasaklılar listesi sorgu ve kontrollerde kullanılmaktadır. Uyum ve Mevzuat Başkanlığı faaliyetleri yürütülürken iş birimleri ile koordineli olarak çalışılmakta, eğitim faaliyetleri çerçevesinde suç gelirlerinin aklanmasının ve terörün finansmanının önlenmesine yönelik Banka içi bilincin ve kültürün sürekli yükseltilmesi amacıyla Banka personeline düzenli olarak sınıf içi ve online eğitimler verilmektedir.

Bankacılık faaliyetleri ile ilgili mevzuat ve bankacılık uygulamaları konusunda yaşanan gelişmeler Uyum ve Mevzuat Başkanlığı personelince güncel olarak izlenmekte ve meydana gelen değişiklikler Banka faaliyetleri ile uygulamalarına etkileri açısından yorumlanmakta ve bu kapsamda Banka ile Bankaca verilen hizmetlerle ilişkili olarak Banka iştirakleri tarafından alınması gereken tedbirler ve Banka iç mevzuatında ve uygulamalarında yapılması gereken değişiklikler tespit edilerek, ilgili iş birimlerine yazılı olarak bildirilmektedir. Mevzuat değişikliklerinin Banka iç mevzuatına ve uygulamalarına yansıtılmasına yönelik yapılan çalışmalar koordine edilerek, bu kapsamda ilgili iş birimlerince alınan tedbirler, gerçekleştirilen uygulama değişiklikleri ve iç mevzuat düzenlemeleri "Bankaların İç Sistemleri ve İçsel Sermaye Yeterliliği Değerlendirme Süreci Hakkında Yönetmelik" kapsamında, mevzuata uyum açısından takip ve kontrol edilmekte, gerekli görülen düzeltme ve değişikliklerin yapılması sağlanarak, mevzuata zamanında ve tam olarak uyum sağlanabilmesi için gerekli tedbirler alınmaktadır. Ayrıca, Yönetmelik doğrultusunda, Banka'nın yeni ürün ve hizmetlerinin mevzuata uyumuna yönelik kontroller gerçekleştirilmektedir.

Yerel bankacılık mevzuatı ile birlikte, Türkiye Cumhuriyeti ile Amerika Birleşik Devletleri ve OECD ülkeleri arasında imzalanmış olan uluslararası vergi uyumunun arttırılmasına yönelik karşılıklı bilgi değişimi anlaşmalarına ilişkin mevzuat da takip edilmekte ve söz konusu düzenlemelere uyumun sağlanmasını teminen ilgili iş birimleri yönlendirilerek, bu kapsamda ilgili iş birimlerince yapılan çalışmalar takip ve koordine edilmektedir.

Bankacılık Düzenleme ve Denetleme Kurulu'nca "Sistemik Önemli Bankalara" yönelik olarak getirilen, İyi Uygulama Rehberlerinde yer alan tüm ilkelere uyum sağlanması ve kısmen veya tamamen uygulanmayan ilkeler için hazırlanacak ayrıntılı gerekçelerin her yıl İSEDES raporlarının teslimi ile birlikte BDDK'ya sunulması yükümlülüğü kapsamında, "Sistemik Önemli Banka" olarak belirlenen Banka'nın uygulamaları ile politika dokümanlarının İyi Uygulama Rehberlerinde belirtilen ilkeler ile tam uyumlu olmalarına yönelik takip ve kontrol faaliyetleri yürütülmekte, gerektiğinde değişiklik ve düzeltmelerin yapılması amacıyla ilgili iş birimleri koordine edilmektedir.

Ayrıca, Banka'nın yurt dışında bulunan şubelerinin, faaliyette bulundukları ülkelerin mevzuatına uyumunun, ilgili şubelerde bu kapsamda görevlendirilen personelce kontrol edilerek, uyum konusunda Uyum ve Mevzuat Başkanlığı'na raporlama yapılması sağlanmaktadır.

Teftiş Kurulu Başkanlığı, tüm yasal düzenlemelere ve Banka yönetmeliklerine uygun biçimde iç kontrol, risk yönetimi ve uyum sistemlerine yönelik olarak sistematik denetimler yapmaktadır.

5.5 Şirket'in Stratejik Hedefleri

Banka genel stratejileri; ekonomiye ve sektöre ilişkin beklentiler doğrultusunda, Genel Müdür'ün başkanlığında üst düzey yöneticilerin de katılımıyla gerçekleştirilen toplantılarda belirlenmektedir. Banka iş birimlerinden söz konusu stratejiler doğrultusunda yıllık projeksiyona ilişkin tahminleri alınmakta, gelen veriler üst düzey yönetim tarafından değerlendirilmektedir. Banka'ya ait stratejiler ve yıllık projeksiyon oluşturularak Strateji ve Planlama Başkanlığı tarafından Yönetim Kurulu onayına sunulmaktadır. Onaylanan nihai projeksiyon ve stratejiler Banka'nın Genel Müdür Yardımcılarına gönderilerek Banka teşkilatına duyurulmakta ve ilgili birimlerce düzenli olarak takip edilmektedir. Bankaca yapılan üst düzey toplantılarda söz konusu stratejiler ve projeksiyon gözden geçirilmekte, hedefe ulaşma dereceleri ve sektörde yaşanan gelişmeler değerlendirilerek gerekli aksiyonlar alınmaktadır.

5.6 Yönetim Kurulu'na Sağlanan Mali Haklar

Yönetim Kurulu Başkan, Başkan Vekili ve üyelerine her yıl Genel Kurul tarafından belirlenen bir ücret ödenir. Bu kapsamda 2021 yılında Banka Yönetim Kurulu Üyeleri, Denetim Kurulu Üyeleri ve Üst Düzey Yöneticileri'ne ücret, yolluk, konaklama, temsil gideri, diğer ayni ve maddi haklar olarak brüt 43,3 milyon TL ödeme yapılmıştır.

67. Olağan Genel Kurul tutanağının 8. maddesinde bu husus belirtilmiş olup, Genel Kurul tutanakları Banka internet sitesinde yayınlanmaktadır. Bununla birlikte, bankacılık sektör uygulaması da dikkate alınarak Yönetim Kurulu Üyeleri ve idari sorumluluğu bulunan yöneticilere verilen ücretler ile sağlanan tüm menfaatler kişi bazında açıklanmamaktadır. Üst düzey yönetime ve diğer personele sabit ve performansa dayalı ödemeler Banka'nın Ücretlendirme Politikası'nda yer alan esaslar dâhilinde belirlenerek yapılmaktadır.

II-17.1 sayılı Kurumsal Yönetim Tebliği 4.6.2 no'lu ilkeye uyum amacı ile Banka Yönetim Kurulu, 24.02.2014 tarihinde yürürlüğe giren "Ücretlendirme Politikası", 2015 yılı Olağan Genel Kurul Toplantısı'nda pay sahiplerinin bilgisine sunulmuştur. Söz konusu politika BDDK'nın yayımladığı "Bankalarda İyi Ücretlendirme Uygulamalarına İlişkin Rehber"e uygun olacak şekilde 30.12.2019 tarihli ve 65 sayılı Yönetim Kurulu kararı ile güncellenmiş olup doküman Türkçe ve İngilizce olarak kurumsal internet sitesinde yayımlamıştır.

Öte yandan, Yönetim Kurulu Üyelerine ve Yöneticilerine Banka tarafından kullandırılacak krediler, Bankacılık Kanunu'nun 50. maddesi gereğince sınırlandırılmıştır. Bu kapsamda Banka herhangi bir Yönetim Kurulu üyesine borç vermemiştir, kredi kullandırmamıştır. Herhangi bir Yönetim Kurulu üyesi şartlarını iyileştirmemiştir, üçüncü bir kişi aracılığı ile kredi kullanmamış ve teminat verilmemiştir.

Saygılarımızla,

Dilek YÜKSEL
Kurumsal Yönetim Komitesi Başkanı

Abdülkadir AKSU
Kurumsal Yönetim Komitesi Üyesi

Sadık YAKUT
Kurumsal Yönetim Komitesi Üyesi

Ali TAHAN
Kurumsal Yönetim Komitesi Üyesi

Korhan TURGUT
Kurumsal Yönetim Komitesi Üyesi

SÜRDÜRÜLEBİLİRLİK İLKELERİ UYUM ÇERÇEVESİ

Türkiye Vakıflar Bankası T.A.O. ("VakıfBank" veya "Banka"), çevresel, sosyal, kurumsal yönetim (ÇSY) çalışmalarına ilişkin açıklamalarında, 2 Ekim 2020 tarihinde Resmi Gazete'de yayımlanan Sermaye Piyasası Kurulu'nun II.17.1 sayılı Kurumsal Yönetim Tebliğinde Değişiklik Yapılmasına Dair Tebliğ ile hayata geçen Sürdürülebilirlik İlkeleri Uyum Çerçevesinin genel, çevresel, sosyal ve kurumsal ilkelerini gözetir ve hayata geçirilmesine azami özen gösterir. Sürdürülebilirlik İlkeleri'nin uygulamalarına ilişkin detaylı açıklamalar aşağıda ilgili bölümlerde yer almaktadır.

1. BÖLÜM - GENEL İLKELER

1.1. Strateji, Politika ve Hedefler

VakıfBank, Kurumsal Yönetim İlkeleri ve Sürdürülebilirlik İlkeleri doğrultusunda gerekli politikaları Banka stratejisine ve ilgili mevzuatlara uyumlu olacak şekilde oluşturmuştur. Bu kapsamda Banka'nın Bilgilendirme Politikası, Etik İlkeler Politikası, Kâr Dağıtım Politikası, Rüşvet ve Yolsuzlukla Mücadele Politikası, MASAK Uyum Politikası, Bağış ve Yardım Politikası, İnsan Hakları ve Çalışan Hakları Politikası, İş Sağlığı ve Güvenliği Politikası, Ücretlendirme Politikası, Tazminat Politikası, Çevre Politikası, Sürdürülebilirlik Politikası, Müşteri Memnuniyeti Politikası, Tedarikçi Seçim ve Uyum Politikası, Fırsat Eşitliği Politikasına ilişkin bilgiler Banka'nın internet sitesinde yer almaktadır.

VakıfBank ve çalışanlarının "Sürdürülebilir bir kalkınma ancak sürdürülebilir bir çevre ile mümkün olabilir." ilkesi ışığında, faaliyetlerinin çevresel boyutlarını belirleyerek, etkilerini minimum düzeye indirmeye ve çevre ile ilgili her alanda sürdürülebilir ve yenilikçi bir gelişim sağlamaya yönelik taahhütleri aşağıda yer almaktadır.

1. Sürdürülebilirlik alanında ulusal ve uluslararası uygulamaları takip etmeyi ve uygulamalarıyla sürece katkı sağlamayı amaçlar.

2. Faaliyetlerini gerçekleştirirken sürdürülebilirlik yaklaşımı ile entegre bir şekilde geliştirmeyi hedeflediği iş modeli sayesinde kredi ve yatırım faaliyetlerinin olumsuz etkilerini en aza indirmek için çevresel ve sosyal risk süreçleri geliştirir.

3. Yarattığı uzun vadeli değerleri; hesap verilebilir ve şeffaflık ilkeleriyle uyumlu olarak hissedarlar, müşteriler, çalışanlar ve diğer paydaşlar ile adil olarak paylaşmayı esas alan bir anlayışı benimser.

4. Banka, sürdürülebilir kalkınma hedefleri doğrultusunda geliştirdiği çevresel, sosyal ve yönetişim konularındaki yönetim sistemini tüm paydaşları nezdinde uzun vadeli değer yaratma hedeflerine başarılı bir şekilde entegre etmek için iyi uygulama ve ürün örneklerini tespit etme ve yeni fırsatlardan faydalanma konusundaki iş birliği inancına bağlı hareket eder.

5. Sürdürülebilir kalkınmanın esaslarından biri olan düşük karbon ekonomisine geçişte aktif rol oynayarak, faaliyetlerinden doğan sera gazı salımını azaltmak için hedefler belirler.

6. Banka, enerji tasarrufu ve yenilenebilir enerji projelerine sağladığı kredilerle faaliyetlerinden kaynaklanan dolaylı çevresel etkileri de en aza indirmeyi hedefler.

7. Sürdürülebilir bankacılık anlayışının bir parçası olarak, ulusal ve uluslararası alanlarda sürdürülebilir finansmana erişerek bu alanda öncü olmayı amaçlar.

8. İnsan haklarına saygılı, sosyal adaletin sağlandığı ve çalışma haklarının sürekli geliştirildiği çağdaş bir iş ortamı yaratmayı ve bu anlayışı yayarak çalışan, müşteri ve diğer tüm paydaşlarının sürdürülebilirlik konusunda bilinç ve farkındalığını artırmayı hedefler.

9. Banka Etik İlkeleri gereği dil, din, ırk, cinsiyet, felsefi inanç, mezhep vb. sebepler doğrultusunda kişiler arasında yapılan her türlü ayrımcılığı reddeder ve bunun ihlalini doğuracak muamelelere karşı tedbir alır. Çalışanlarının çeşitliliğini insan sermayesinin en önemli unsuru olarak kabul eder.

10. Adil bir ödüllendirme ve performans sistemi ile çalışanlarının başarısına katkıda bulunmayı hedefler, etik değerleri ve stratejik hedefleri ile uyumlu bir çalışma ortamı sağlamak için çalışır.

11. Sürdürülebilirlik yaklaşımının kurum kültürüyle bütünleştirilmesi ve içselleştirilmesine ilişkin çalışan farkındalığının artırılması amacıyla sürekli eğitimler düzenler.

12. Çalışanlarına sağlıklı bir iş ortamı yaratırken anayasal bir hak olan sendikalaşma ve toplu sözleşme hakkına saygı duyar, bu hakkın kullanımının yaygınlaşmasına özen gösterir.

13. Banka genelinde bilgi güvenliğinin uluslararası standartlar doğrultusunda daha etkin yönetilmesini sağlamak için bilgi güvenliği hakkındaki yenilikleri ve gelişmeleri yakından takip eder ve bu konudaki süreçlerini sürekli iyileştirir.

14. İş stratejilerinin merkezine sürdürülebilir bankacılık yaklaşımını koyarak müşterilerin ve diğer tüm paydaşların menfaatlerini gözeten orta ve uzun vadeli stratejiler benimser.

15. Tedarikçilerinin çevre dostu ürün ve hizmetlerinden fayda sağlamak için tedarikçileriyle yakinen çalışmayı amaçlar ve sürdürülebilirliği tedarik zincirine yaymaya çalışır.

16. Tedarikçi seçiminde adil, dürüst ve tarafsız davranır, satın alma ve tedarik işlemlerini, profesyonellik, ürünün niteliği, hizmetin kalitesi gibi unsurları gözeterek yürütür.

17. Tüm sürdürülebilirlik faaliyetlerini kurum kültürüyle uyumlu bir şekilde yürüterek her alanda tam entegrasyonu hedefler.

Banka'nın ÇSY politikalarına, risk ve fırsatlarına uygun ortaklık stratejisine göre oluşturulan orta ve uzun vadeli hedefleri Bankamız Entegre Raporu'nda VakıfBank'ta Entegre Düşünce başlığı altında yer almaktadır.

1.2. Uygulama/İzleme

Banka'nın kurumsal yönetime ilişkin komiteleri, Banka Ana Sözleşmesi'nde belirtilen çalışma esasları çerçevesinde görevlerini sürdürmekte olup, komitelere ilişkin bilgiler Banka internet sitesinde https://www.vakifbank.com.tr/komiteler.aspx?pageID=2529 linkinde yer almaktadır. Komiteler yıl içerisindeki faaliyetlerine ilişkin Yönetim Kuruluna düzenli olarak raporlama yapmakta olup Yönetim Kuruluna sunulan rapor sayılarına ilişkin bilgiler Entegre Faaliyet Raporu'nda da yer alan Kurumsal Yönetim Bilgi Formu'nda kamuya açıklanmaktadır.

Banka, Entegre Faaliyet Raporu'nda belirtilen orta ve uzun vadeli hedefleri doğrultusunda uygulama ve eylem planlarını oluşturmaktadır. Ayrıca, Çevresel, Sosyal ve Yönetime ilişkin performans göstergelerini yıl bazında karşılaştırmalı olarak açıklamakta, iş süreçlerine dair ürün veya hizmetlere yönelik sürdürülebilirlik performansını iyileştirme çalışmalarını Entegre Faaliyet Raporu'nda belirtmektedir.

1.3. Raporlama

Banka, finansal ve finansal olmayan ve sürdürülebilirlik alanında performansını bütünsel olarak ele alıp, geleceğe yönelik stratejilerini güvenilirlik ve şeffaflık ilkeleri ışığında objektif bir şekilde paydaşlarla Entegre Faaliyet Raporu'nda paylaşmaktadır.

Ayrıca VakıfBank, geniş paydaş katılımı ile belirlemiş olduğu sürdürülebilirlik konularını, Entegre Faaliyet Raporu'nda Birleşmiş Milletler Küresel Sürdürülebilir Kalkınma Amaçları ve çoklu sermaye öğeleri ile ilişkilendirerek paydaşlarına açıklamaktadır.

Çevresel, sosyal ve kurumsal yönetim konularında Banka aleyhine açılan herhangi bir dava bulunmamaktadır.

1.4. Doğrulama

Banka, CDP Raporu için British Standards Institution (BSI) doğrulama beyanını Entegre Faaliyet Raporu'nda paylaşmaktadır. Sürdürülebilirlik performans ölçümlerine ilişkin bilgileri de GRI Standartları "Temel" seçeneğine uyumlu olarak hazırladığı entegre faaliyet raporunda; Değer Raporlama Vakfı (Value Reporting Foundation) tarafından Entegre Raporlama Çerçevesini dikkate almıştır. Ayrıca Banka GRI Finansal Hizmetler Sektör Eki ve Sürdürülebilirlik Muhasebesi Standartları Kurulunun Ticari Bankalar için Geçici Standardından (Sustainability Accounting Standards Board Provisional Standard for Commercial Banks-SASB) yararlanmaktadır. VakıfBank sürdürülebilirlik performans ölçümlerini kamuya açıklamakla birlikte, ulusal ve uluslararası kurumlar tarafından gerçekleştirilen doğrulama işlemlerin artırılması konusunda çalışmalarını sürdürmektedir.

Ek olarak, Entegre Faaliyet Raporu imzacısı olduğumuz Birleşmiş Milletler (BM) Küresel İlkeler Sözleşmesi (UNGC) İlerleme Bildirimi ile BM Kadının Güçlenmesi İlkeleri (UN WEPs) İlerleme Raporu'nu da içermektedir. BM Sürdürülebilir Kalkınma Amaçlarının (SKA) rehberliğinden de yararlanarak hazırlanan Entegre Faaliyet Raporu'nda İklimle Bağlantılı Finansal Beyan Görev Gücü (The Task Force on Climate-related Financial Disclosures-TCFD) önerileri kapsamında iklim ile ilgili beyanları gösteren tablo bulunmaktadır.

2. BÖLÜM - ÇEVRESEL İLKELER

Banka'nın Çevre Politikası, resmi internet sayfasında kamuya açıklanmıştır. ISO 14001 Çevre Yönetim Sistemi Standardı 2020 yılı itibarıyla tüm çalışma alanlarına entegre edilmiştir.

Uyum ve Mevzuat Başkanlığı tarafından takibi yapılan ilgili mevzuatlara uyum süreci Çevre Yönetim Servisi tarafından yürütülmektedir. Çevre Politikası, Atık Yönetimi Yönetmeliği, Sıfır Atık Yönetmeliği, Ambalaj Atıklarının Kontrolü Yönetmeliği, Atık Elektrikli ve Elektronik Eşyaların Kontrolü Yönetmeliği, Atık Pil ve Akümülatörlerin Kontrolü Yönetmeliği, Atık Yağların Yönetimi Yönetmeliği ve Bitkisel Atık Yağların Kontrolü Yönetmeliği Banka tarafından çevre konusunda uyum sağlanan mevzuatlara örnektir.

Sürdürülebilirlik İlkeleri kapsamında hazırlanan Entegre Faaliyet Raporu ve Karbon Saydamlık Projesi Raporu'nda yer verilecek çevresel raporun sınırı, raporlama dönemi, raporlama tarihi, veri toplama süreci ve raporlama koşulları ile ilgili kısıtlamaları açıklamaktadır.

Yönetim Kurulu, Banka'nın genel performansı konusunda en üst düzey sorumluluğa sahiptir. Hedefleri gerçekleştirmek için; Yönetim Kurulu, Banka'nın genel stratejisini yönlendirir ve gözden geçirir. Bu doğrultuda, ana eylem planlarını, yıllık iş planlarını ve bütçelerini inceler. Ayrıca Yönetim Kurulu sürdürülebilirlik ve iklim değişikliği stratejisini belirlemekte ve gerektiğinde revize etmektedir. Banka sürdürülebilirlik alanında riskleri ve olası fırsatları değerlendirir, buna ilişkin politikalarını gözden geçirir ve güncellenmesini sağlar. Banka performans hedeflerini belirler ve performansa yönelik kaynak tahsis eder, bu hedefler kurumsal internet sitesi ve yıllık Entegre Faaliyet Raporu'nda kamuya açıklanmaktadır.

İklim değişikliğinden kaynaklanan riskler ve fırsatların belirlenip, önceliklendirilmesini ve yönetilmesini sağlamak Sürdürülebilirlik Komitesinin yetkisinde olup, çevresel konularla ilgili risk ve fırsatlara entegre raporda yer verilmiştir. Ayrıca, Banka Çevre Politikası içerisinde, sorunlar ve bu sorunların çözümü ile ilgili hedefler belirlenmiştir.

Banka 2014 yılından beri Sürdürülebilirlik raporlaması yapmakta olup, Uluslararası Entegre Raporlama Çerçevesi kılavuz ilkeleri ile uyumlu hazırlanan Entegre Raporunu ilk defa 2019 yılı faaliyetlerine ilişkin olarak yayınlamıştır. Entegre Rapor ile paydaşlara finansal verilerin yanı sıra, kurumsal, ekonomik, çevresel ve sosyal alanlardaki performans ve gelecek hedefleri paylaşılmaktadır.

Türkiye Bankalar Birliği (TBB) Sürdürülebilir Çalışma Grubu başkan yardımcılığı görevi Banka tarafından yürütülmektedir. Sıfır Atık Projesi kapsamında Belediyeler ve İl Çevre, Şehircilik ve İklim Değişikliği Müdürlükleri ile iletişim sağlanmaktadır. Entegre Faaliyet Raporu "Üyelikler ve İş Birlikleri" kısmında üye olunan dernekler, ilgili kuruluşlar ve desteklenen faaliyetler açıklanmaktadır.

ISO 14064 Sera Gazı Hesaplama ve Doğrulama standardına uygun olarak toplanan veriler ilgili standarda uygun olarak doğrulanmaktadır. Bu veriler Entegre Faaliyet Raporu, CDP Raporu ve Sıfır Atık Sisteminde kullanılarak kamuoyu ile paylaşılmaktadır. Ayrıca karşılaştırmalı veriler CDP Raporu ve Entegre Faaliyet Raporu'nda da bulunmaktadır.

SÜRDÜRÜLEBİLİRLİK İLKELERİ UYUM ÇERÇEVESİ

Banka'nın çevresel etkilerini azaltmak amacıyla Çevre Politikası'nda da yer alan;

- Yıllık %2'lik metrekare başına sarf edilen elektrik tüketim tasarrufu,
- Yıllık %2'lik metrekare başına sarf edilen doğalgaz tüketimi tasarrufu,
- Yıllık %2'lik kişi başı kullanım suyu tüketim miktarı tasarrufu,
- Yıllık %2'lik kişi başı kâğıt kullanımı tasarrufu,
- Banka toplam karbon ve sera gazı emisyonunu %2'lik azaltım taahhüdü bulunmaktadır.

Bilim Temelli Hedef girişiminin Ekim 2020'de yayımladığı finans sektörüne özgü bilim-temelli hedef rehberi çerçevesinde Banka hedeflerini belirleme çalışmaları 2022 yılında sürdürülecektir.

VakıfBank, "sürdürülebilirlik" çalışmalarına, müşterileri, paydaşları, çalışanları ve topluma sunduğu hizmetler yoluyla, ekonomik ve sosyal sorumluluğu kapsamında azami çabayı göstermektedir. VakıfBank, iklim değişikliği ile küresel ve ulusal bazda mücadele konusunda sorumluğunun bilincinde olup gerekli katkıyı sağlamaktadır. Bu nedenle, Banka, çevre sorumluluğu kapsamında karbon ayak izini azaltma amacını taşımaktadır. Bu çerçevede, aşağıdaki ilkeler, 2015 yılı itibarıyla VakıfBank tarafından uygulamaya konulmuştur:

- Ulusal taslak politikaları ve planlarına katkı sağlayarak, sera gazı emisyonlarını azaltmak üzere politika ve ulusal gelişim planlarını desteklemek,

- Yalnızca Banka'nın küresel ve ulusal sorumluluklarını yerine getirmek değil, aynı zamanda Türk Bankacılık Sektöründe Çevresel Sürdürülebilirlik konusunda çeşitli platformlarda, Borsa İstanbul Sürdürülebilirlik Endeksi, CDP, MidSEFF, TurSEFF ve diğer girişimlerde örnek ve öncü olmak,

- Sürekli denetim, şeffaf raporlama ve sera gazı emisyonlarının azaltım performansını 2013 yılından bu yana iyileştirmek.

VakıfBank, iklim değişikliğinin bir gerçek olduğunun ve bununla mücadele/adaptasyonun bir ihtiyaç olduğunun farkındadır. Banka, mobil ve internet bankacılığı gibi üçüncü tarafların karbon ayak izini azaltan ürünler geliştirmek ve iyileştirmek için Ar-Ge faaliyetlerine yatırım yapmaktadır. Dijital dönüşümün ilk adımı olarak yeni konseptini pilot şubede uygulamaya başladığı Şube Dönüşüm Projesi kapsamında, fiziki yapının yanı sıra; şube içi işlem süreçlerini de sadeleştirmiştir. Uzun işlem adımlarını kısaltarak süreçlerin dijital entegrasyonunun artırılmasını hedeflemektedir. Bu sayede kâğıtsız bankacılık modelini destekleyerek şube içerisinde oluşturulan dijital alanlarda müşterilerin alternatif dağıtım kanallarına yönelik alışkanlıklarının artırılmasını amaçlamıştır.

Banka, faaliyetleri sırasında ortaya çıkan etkileri ve karbon ayak izini azaltmak için çalışmaktadır. Bu kapsamda çevresel performansı elektronik bir veri tabanı sistemi ile izlemekte, Genel Müdürlük ile tüm şubelerin enerji, atık ve su verilerini bu sistem üzerinden takip etmekte ve sera gazı salımı ile enerji tüketimini azaltmak için verimi yüksek ürünleri kullanmayı tercih etmektedir.

Toplam enerji tüketim verisi (hammaddeler hariç) raporlanmakta ve enerji tüketimleri Kapsam-1 ve Kapsam-2 olarak CDP Raporu ve Entegre Faaliyet Raporu'nda, yıllara göre karşılaştırmalı olarak yer almaktadır.

2021 yılında 22 adet yenilenebilir projesine 4,4 milyar TL'nin üzerinde finansman desteği sağlanmıştır.

Öte yandan, Banka çevre bilinci nedeniyle 2019 yılında elde edilen tüm karbon ayak izini dengeleme kararı almıştır. Bunun ötesinde Kapsam 3 dâhil toplam emisyonlarından daha fazla karbon kredisi satın almış ve Türkiye'de öncü bir kuruluş olarak Karbon Negatif kuruluş olmuştur. 2020 yılında toplam elektrik tüketimi içerisindeki yenilenebilir kaynaklardan üretilen elektrik oranı %25 olarak gerçekleşirken, 2021 yılında bu oran %80 seviyesine taşınmıştır.

Çevresel performans verileri içerisinde yer verilen içme ve kullanma suyu tüketimleri elektronik bir veri tabanı sistemi ile izlenmektedir.

Banka herhangi bir karbon fiyatlandırma sistemi içerisinde yer almamakla birlikte konuya ilişkin gelişmeleri yakından takip etmektedir.

VakıfBank karbon ayak izini azaltmaya büyük önem vermekte, bu nedenle Kapsam 1, Kapsam 2 ve Kapsam 3 dâhil olmak üzere tüm karbon ayak izini denkleştirmektedir. 2020 yılında hassas bir enerji ve emisyon yönetimi gerçekleştirerek karbon emisyonunu 53.413 tCO_2e seviyesinden 40.429 tCO_2e seviyesine indirmeyi başarmıştır. Doğrulanan bu miktarın karşılığı olarak, temiz enerji kaynaklarından üretilen '45.000 Doğrulanmış Karbon Birimi' alarak VakıfBank iki yıl üst üste Karbon Negatif kuruluş olmuştur.

Banka'nın çevresel bilgileri, ISO 14001 Çevre Yönetim Sistemi, Entegre Faaliyet Raporu, Karbon Saydamlık Projesi(CDP) ve Sıfır Atık Projesi kapsamında kamuya açıklanmaktadır.

VakıfBank su ayak izinin de hesaplanarak azaltılması için aksiyonlar almakta ve su verilerini 2022 yılı itibarıyla CDP (Carbon Disclosure Project) Su Güvenliği Programı'na raporlamayı hedeflemektedir.

3. BÖLÜM - SOSYAL İLKELER

3.1. İnsan Hakları ve Çalışan Hakları

VakıfBank, İnsan Hakları ve Çalışan Hakları Politikası'nda, İş Kanunu'nun yanı sıra, Türkiye'nin taraf olduğu Birleşmiş Milletler İnsan Hakları Evrensel Beyannamesi ile Uluslararası Çalışma Örgütü'nün temel ilkeleri ve ülkemizin taraf olduğu uluslararası sözleşmelerin gereklerini yerine getirme hususunda en iyi çabayı gösterdiğini belirtmektedir. Banka, 4857 sayılı İş Kanunu hükümleri doğrultusunda oluşturulmuş olan personel yönetmeliğini ve VakıfBank ile Banka Finans ve Sigorta İşçileri Sendikası (BASS) arasında imzalanan toplu iş sözleşmelerini esas alarak, çalışan hak ve sorumluluklarını düzenlemektedir. Bu esaslar tüm personelin erişebileceği ortak portalda yer almaktadır.

VakıfBank, işe alım süreçlerinde tüm adaylara fırsat eşitliği sağlamaktadır. Tüm işe alım süreçleri kamuya açık ilanlar vasıtasıyla adaylara duyurulmaktadır. Sınavda başarılı olan adaylar ile görüşmeler yapıldıktan sonra istihdam sağlanmaktadır. Bu süreçte kadın istihdamı ve kapsayıcılık konularında herhangi bir ayrım gözetilmemesi hususuna verdiği önemi, İnsan Hakları ve Çalışan Hakları Politikası'nda da vurgulamaktadır. Banka personelinin yarısından fazlasını kadın çalışanlar oluşturmaktadır.

Banka tüm personellerine fırsat eşitliğinin sunulmasının gözetilmesi hususuna gerekli özeni göstermektedir. İş Kanunu'nun yanı sıra, Türkiye'nin taraf olduğu Birleşmiş Milletler İnsan Hakları Evrensel Beyannamesi ile Uluslararası Çalışma Örgütü'nün temel ilkelerini yerine getirme konusunda gösterdiği çaba; VakıfBank Etik İlkeleri gereği ayrımcılığa yer vermeden 2013 yılında T.C. Aile ve Sosyal Politikalar Bakanlığı liderliğinde Dünya Ekonomik Forumu iş birliği ile hazırlanan "İşte Eşitlik Bildirgesi"ni de imzalayarak bu ilkelere taahhütte bulunmuştur.

VakıfBank bünyesinde ayrımcılık, eşitsizlik, insan hakları ihlalleri ve zorla çalıştırma konularında herhangi bir durum yaşandığında Teftiş Kurulu Başkanlığınca konu değerlendirilerek gerekli aksiyonlar alınmaktadır. Bankada çocuk işçi çalıştırılması söz konusu değildir.

VakıfBank, 4857 sayılı İş Kanunu hükümlerine uygun olarak personel istihdam etmekte olup, Banka, Finans ve Sigorta İşçileri Sendikası (BASS) ile Toplu İş Sözleşmesi imzalanmaktadır. 2021 yılında, toplu iş sözleşmesi kapsamındaki çalışan oranı %85 olup, sendika üyesi olup olmama hususu çalışanların tercihi olarak belirlenmektedir. Banka, sendika üyesi olan çalışanlarının ücret ve çalışma koşulları başta olmak üzere haklarının takibi konusunda çalışmalarını gerçekleştirmektedir. VakıfBank kendi yöneticisini yetiştirme prensibi ile yetenek yönetimi ve organizasyonel yedekleme süreçlerine önem vermektedir. Bu kapsamda yürütülen çalışmalar ve sonuçları hakkında üst yönetim düzenli olarak bilgilendirilmektedir. Eğitim ve gelişim faaliyetlerini ise bu çalışmaların sonuçları ile uyumlu şekilde planlanmaktadır.

Banka'nın İnsan Hakları ve Çalışan Hakları Politikası çerçevesinde, temel amacı çalışanlarının kariyer planlaması, performans değerlendirmesi ve ücretlendirme süreçlerinin şeffaf ve öngörülebilir şekilde yönetilerek eğitim faaliyetleri ile kişisel gelişimini desteklemektir.

Çalışanlarının özlük hakları kapsamında yer alan ücret, kariyer, ödül ve teşvik konularındaki süreçler, ilgili yönetmelikler kapsamında belirlenmiş olan kriterlere göre çalışanların önceden bilgilendirilmesi suretiyle işletilmektedir.

Banka içi çalışanların şikayetleri ve anlaşmazlıklarını iletebilecekleri mekanizmalar Etik Komisyonu ve Banka Teftiş Kurulu Başkanlığı'dır. Söz konusu mekanizmalara "etikihbar@vakifbank.com.tr" mail adresi ile birlikte Banka uygulamaları içerisinde bulunan Teftiş Kurulu-İhbar sayfası üzerinden kolaylıkla bildirim yapılabilmektedir. Bildirimler değerlendirilirken; gizlilik ilkeleri çerçevesinde objektif ve tarafsız bir tutum sergilenmektedir. İnceleme sonucunda ihlale konu olan ilişkili tarafları sürece dâhil ederek gerekli önlemlerin alınması sağlanmaktadır.

Banka'nın Etik İlkeleri Yönetim Kurulu tarafından onaylanmış ve internet sitesinde yayımlanmıştır. Bu ilkeler çerçevesinde çalışanlara dönemsel olarak "Etik Kurallar" konulu e-öğrenme eğitimi atanmaktadır.

VakıfBank'ın toplumsal yatırım, sosyal sorumluluk, finansal kapsayıcılık ve finansmana erişim kapsamındaki çalışmaları, Kurumsal Yönetim İlkelerine Uyum Raporu'nda Etik Kurallar ve Sosyal Sorumluluk başlığı altında açıklanmaktadır.

VakıfBank'ın İş Sağlığı ve Güvenliği (İSG) Politikası insana verdiği üstün değeri yansıtmakta olup, çalışanlarına güvenli ve sağlıklı bir iş ortamı sunmayı temel sorumlulukları arasında görmektedir. Bu çerçevede İSG konusunda yasal gerekliliklerle birlikte uluslararası standartlara uygun hareket etmeyi temel gereklilik olarak benimsemektedir. ISO 45001 İş Sağlığı ve Yönetim Sistemi sertifikasını alarak Entegre Yönetim Sistemi'ni (ISO 9001-ISO 14001-ISO 45001) kuran ve Entegre Sertifikasyon Denetimi sonrasında sertifikayı alan Türkiye'deki ilk banka olmayı başarmıştır. 2021 ara denetimlerini de başarıyla geçerek Entegre Yönetim Sistemi'nin sürdürülebilirliğini sağlamıştır.

Dijital dönüşüm ile birlikte artan karmaşıklık ve değişkenlik içerisinde kişisel verilerin korunması ve veri güvenliğini sağlamak, özellikle siber saldırılara karşı savunmayı en yüksek düzeyde tutmak için VakıfBank güvenlik sistemlerini güçlendirmeye devam etmektedir.

VakıfBank, ÇSY politikaları kapsamında çalışanlarına bilgi ve becerilerini geliştirmesi ve iş akışlarını iyileştirmesi amacıyla mesleki/teknik ve kişisel gelişim konularında eğitimler vermektedir. Banka'da eğitimler rol bazlı olarak planlanmakta ve tüm çalışanlara, eğitimlere katılım için eşit şekilde imkân sunulmaktadır. Hamile ve küçük çocuğu olan kadın çalışanlarına zorunlu eğitimlere katılımlarında pozitif ayrımcılık yapılmaktadır.

Banka'nın çevre temsilcilerine "Entegre Yönetim Sistemi ve Denetçi" eğitimleri sınıf içi/sanal sınıf ortamında verilmekte olup, eğitim içeriğinde "Sürdürülebilirlik", "ISO 9001", "ISO 14001" ve "ISO 45001" konuları yer almaktadır. Bunun yanında, tüm çalışanların bu konudaki farkındalığını artırmak amacıyla "ISO 9001 Kalite Yönetim Sistemi " ve "ISO 14001 Çevre Yönetim Sistemi" e-öğrenme eğitimleri dönemsel olarak çalışanlara atanmaktadır.

Ayrıca, Kişisel Verilerin Korunması Kanunu kapsamında çalışanları bilgilendirmek amacıyla hazırlanan KVKK eğitimi tüm çalışanlara zorunlu e-öğrenme eğitimi olarak atanmaktadır.

Müşteri ilişkileri ve müşteri deneyimi konularında çalışanların gelişimini destekleyecek, müşteriler ile çalışanlar arasındaki iletişimi güçlendirecek ve müşteri memnuniyetini artıracak sınıf içi ve video eğitimler verilmektedir.

İş Sağlığı ve Güvenliği" konulu eğitim sınıf içi ve e-öğrenme eğitimi olarak tüm çalışanlara zorunlu eğitim olarak verilmektedir.

Suç Gelirlerinin Aklanmasının ve Terörün Finansmanın Önlenmesi" konusunda sınıf içi/e-öğrenme eğitimleri zorunlu eğitim olarak verilmektedir. "Bankacılıkta Dolandırıcılık Eylemleri" başlığı altında ilgili birim yönlendirmesiyle yer alan e-öğrenme eğitimleri çalışanlara eğitim portalı üzerinden atanmaktadır.

SÜRDÜRÜLEBİLİRLİK İLKELERİ UYUM ÇERÇEVESİ

3.2. Paydaşlar, Uluslararası Standartlar ve İnisiyatifler

VakıfBank, sürdürülebilirlik alanındaki faaliyetlerini tüm paydaşların ihtiyaç ve önceliklerini dikkate alarak yürütmektedir. Bu kapsamda VakıfBank Müşteri Memnuniyeti Politikası oluşturulmuş ve söz konusu politika dokümanı Türkçe ve İngilizce olarak internet sitesinde yayınlanmıştır.

Ayrıca 2019 yılı Entegre Faaliyet Raporu çalışmaları kapsamında stratejik sürdürülebilirlik konularını paydaşların görüşleriyle şekillendirebilmek amacıyla kurum dışı uzman bir danışman kuruluş moderatörlüğünde Paydaş Diyaloğu çalışmaları gerçekleştirilmiştir. Entegre Raporlama ve AccountAbility AA1000SE standardına uygun olarak paydaş gruplarının önceliklendirilmesi sonrasında Banka'nın stratejilerine girdi oluşturulması amacıyla üst yönetim, çalışanlar, iştirak çalışanları, hissedarlar, sendikalar, kamu kurumları, müşteriler, yatırımcılar, finansal analistler, tedarikçiler, sivil toplum kuruluşları, üniversiteler ve medyayı kapsayan paydaş grupların temsilcilerine erişilerek paydaş diyaloğu gerçekleştirilmiştir. Paydaş Diyaloğu Toplantısında katılımcılar, sürdürülebilirlik ve entegre raporlama konusunda bilgilendirilmiştir. Katılımcılardan, VakıfBank hakkında hazırlanan anket ile görüşleri detaylı bir şekilde alınmıştır. Paydaş diyaloğu toplantısına katılım sağlayamayan paydaşlara ise özel olarak hazırlanan anket, e-posta yoluyla ulaştırılmış ve yanıtlar alınmıştır. Son olarak, anket soruları arasına sürdürülebilirliğin finansmanına yönelik maddeler de eklenerek ilgili paydaş gruplarına telefon görüşmesiyle ulaşılmıştır.

Paydaşlardan alınan görüşler değerlendirilirken, entegre raporlama odaklı düzenlenen paydaş diyaloglarına ek olarak; Banka ya da kurum dışı kuruluşlar tarafından gerçekleştirilmiş ve farklı amaçlarla uygulanmış araştırma, uygulama ve diyalogların sonuçlarından da yararlanılmıştır. Ayrıca farklı birimlerdeki yöneticiler ile yapılan görüşmeler, sektöre yön veren trendler, Birleşmiş Milletler Sürdürülebilir Kalkınma Amaçları, Birleşmiş Milletler Küresel İlkeler Sözleşmesi, Karbon Saydamlık Projesi gibi sürdürülebilir kalkınma alanında uluslararası nitelikteki yön gösterici ilkeler ve çıktıları da dikkate alınmıştır.

Paydaşların görüşlerine ek olarak Banka için önceliklerin belirlenmesi ve paydaş önceliklerivle ilişkilendirilmesi için Banka stratejilerinin yanı sıra çalışan ve üst yönetim görüşleri de dikkate alınmıştır. Ayrıca tüm bu çalışmalar ışığında öncelikli konularla birlikte, öncelikli Sürdürülebilir Kalkınma Amaçlarını da Nitelikli Eğitim, Toplumsal Cinsiyet Eşitliği, İnsana Yakışır İş ve Ekonomik Büyüme, Sanayi, Yenilikçilik ve Altyapı ve Eşitsizliklerin Azaltılması olarak belirlenmiştir. Paydaş diyaloglarına ilişkin dönemsel çalışmaların gelecek dönemlerde de devam etmesi planlanmaktadır.

Güvenilir sürdürülebilirlik göstergelerinin yatırım kararlarının ayrılmaz bir parçası olduğu bu yeni dönemde, kamuya açıklama ve şeffaflık yatırımcılarla iletişimin temelini oluşturmaktadır. Bu bağlamda, ÇSY rating kuruluşlarının analizi ve sürdürülebilirlik endekslerinde işlem görmek, Banka'nın ÇSY performansını aktarmak ve sürekli iyileştirmek için stratejik bir araç sunmaktadır. VakıfBank finansal, çevresel, sosyal ve kurumsal yönetim performansına dayalı olarak Borsa İstanbul'da işlem gören Türkiye'nin en sürdürülebilir şirketlerini içeren BIST Sürdürülebilirlik Endeksi'nde 2014 yılından beri yer almaktadır.

Banka ayrıca 2017 yılından bu yana, küresel olarak tanınan kurumsal sorumluluk standartlarını karşılayan şirketleri seçen FTSE4Good Gelişmekte Olan Piyasalar Endeksi'nde yer almaktadır.

VakıfBank, küresel ölçekte en büyük cinsiyet eşitliği araştırmasını yürüten Bloomberg Cinsiyet Eşitliği Endeksi'ne (Bloomberg GEI) daha yüksek bir puanla üçüncü kez seçilerek 2022 yılında da endeksteki devamlılığını sürdürmüştür.

Banka'nın imzacı ve üye olduğu kuruluşlara ilişkin detaylı bilgiye Entegre Faaliyet Raporu'nda 'Sosyal ve İlişkisel Sermayemiz' bölümünde Üyelikler ve iş birlikleri başlığının altında yer verilmiştir.

4. BÖLÜM – KURUMSAL YÖNETİM İLKELERİ

VakıfBank, II.17.1 sayılı Kurumsal Yönetim Tebliği kapsamında zorunlu olarak uyulması gereken Kurumsal Yönetim ilkeleri ile tam uyum içerisinde olduğunu ve zorunlu olmayan kurumsal yönetim ilkelerine tam uyumu amaçladığını belirtmiştir. Bununla birlikte henüz uyum sağlanamayan ilkeler Kurumsal Yönetim İlkelerine Uyum Raporu'nun ilgili bölümlerinde detaylı olarak açıklanmaktadır.

İş stratejilerinin merkezine sürdürülebilir bankacılık yaklaşımını alan VakıfBank, bankacılık faaliyetlerini uluslararası sürdürülebilirlik standartlarında gerçekleştirmeyi hedefleyerek tüm paydaşlarına, topluma ve çevreye kattığı değerleri kalıcı bir şekilde artırmayı, sürdürülebilir kârlılık ve gelişim prensipleri ile küresel rekabet gücüne sahip bir banka olmayı amaçlamaktadır.

Banka'nın sürdürülebilirlik politikasında belirtildiği üzere, yarattığı uzun vadeli değerleri; hesap verilebilir ve şeffaflık ilkeleriyle uyumlu olarak hissedarlar, müşteriler, çalışanlar ve diğer paydaşlar ile adil olarak paylaşmayı esas alan bir anlayış benimsenmektedir. Banka insan haklarına saygılı, sosyal adaletin sağlandığı ve çalışma haklarının sürekli geliştirildiği çağdaş bir iş ortamı yaratmayı ve bu anlayışı yayarak çalışan, müşteri ve diğer tüm paydaşlarının sürdürülebilirlik konusunda bilinç ve farkındalığını artırmayı hedeflemektedir.

VakıfBank, sürdürülebilir bankacılık yaklaşımıyla müşterilerin ve diğer tüm paydaşların menfaatlerini gözeten orta ve uzun vadeli stratejiler belirlemiştir. Ayrıca, Banka belirli aralıklarla Paydaş Diyaloğu Toplantısı yapmaktadır. Bu doğrultuda hem paydaşlar sürdürülebilirlik konusunda bilgilendirilmekte, hem de Banka çalışan ve üst yönetim stratejileri de dikkate alınarak paydaşların görüşleri Banka'nın stratejisine entegre edilmektedir.

Sosyal sorumluluk projeleri, farkındalık etkinlikleri ve eğitimler ile sürdürülebilirlik hakkında banka içi ve dışı farkındalığın artırılması konusuna oldukça önem verilmekte olup bu kapsamda çalışanlara yıl içerisinde eğitimler düzenlenmektedir.

VakıfBank, sürdürülebilirlik konusunda uluslararası standartlara ve kuruluşlara üye olmak ve çalışmalara gönüllü olarak katkı sağlamakta ve bu konudaki girişimlere desteğini sürdürmektedir.

Banka, her türlü rüşvet ve yolsuzluğa karşı olmasının yanı sıra ilgili yasa, düzenleme ve ilkelere uyum sağlama konusunda da kararlı davranmaktadır. Suç gelirlerinin aklanması ve terörün finansmanına karşı mücadele edilmesi ile mali sistemin suçlular tarafından kullanımının engellenmesi konuları da Banka'nın dikkatle izlediği başlıca alanlar arasında yer almaktadır. VakıfBank'ın Rüşvet ve Yolsuzlukla Mücadele Politikası internet sitesinde https://www.vakifbank.com.tr/rusvet-ve-yolsuzlugun-onlenmesi-politikasi.aspx?pageID=1030 linkinde yer almaktadır. Ayrıca Banka'nın Etik İlkelerinde de "Rüşvet ve Yolsuzlukla Mücadele" konusuna yer verilmektedir.

Saygılarımızla;

Dilek YÜKSEL
Başkan

Abdülkadir AKSU
Üye

Sadık YAKUT
Üye

Ali TAHAN
Üye

Korhan TURGUT
Üye

DENETİM KURULU RAPORU

Türkiye Vakıflar Bankası T.A.O. Pay Sahipleri Genel Kurulu'na:

Türkiye Vakıflar Bankası T.A.O Ana Sözleşmesi'nin 31. maddesi uyarınca Denetim Kurulu Raporu hazırlanmış ve tarafınıza sunulmuştur.

Banka kamu denetimine açık olup periyodik olarak Bankacılık Düzenleme ve Denetleme Kurumu (BDDK) ve T.C. Sayıştay Başkanlığı ile Banka Ana Sözleşmesinin 30. maddesi hükmü uyarınca Bağımsız Denetim Kuruluşu tarafından denetlenmektedir.

2021 yılında Banka,
- Aktifini % 44 büyüterek 1.007.213.697 Bin TL' ye ulaştırmış ve aktif içinde % 57 ile en önemli paya sahip olan kredilerini % 36 artırarak 573.700.310 Bin TL' ye çıkarmıştır.
- Mevduatını ise tabana yaygınlaştırmak amacıyla 590.943.387 Bin TL'ye yükselterek % 43 arttırmıştır. Bu kapsamda vadesiz mevduatını % 81 arttırarak 145.883.472 Bin TL'ye, tasarruf mevduatını ise % 56 arttırarak 241.249.058 Bin TL'ye ulaştırmıştır.

2021 yılında 4.175.464 Bin TL kâr elde eden Banka'nın Sermaye Yeterlilik Rasyosu ise % 14,85 seviyesindedir.

Toplam 940 şubesi ve 16.929 personel ile hizmet veren Banka, sağlam kaynakları ve yapısıyla, ekonomiye desteğini sürdürmektedir. Personelin gelişimi Bankanın Kurumsal Akademisi tarafından sağlanan eğitimler ile sürekli desteklenmekte olup 2021 yılında çalışanlara 564.193 kişi/saat eğitim verilmiştir.

Banka'nın yıllık faaliyetlerine ilişkin finansal bilgiler, 5411 sayılı Bankacılık Kanunu, 6102 sayılı Türk Ticaret Kanunu, 6362 sayılı Sermaye Piyasası Kanunu, genel kabul görmüş muhasebe kuralları, ilgili mevzuat ve Bankaların İç Sistemleri ve İçsel Sermaye Yeterliliği Değerlendirme Süreci Hakkında Yönetmelik çerçevesinde yürürlükte bulunan usul ve esaslara uygun olarak yansıtılmaktadır.

Bankanın iç sistemler birimleri, Teftiş Kurulu Başkanlığı, İç Kontrol Başkanlığı, Risk Yönetimi Başkanlığı ile Uyum ve Mevzuat Başkanlığı'ndan oluşmaktadır. İlgili birimler tarafından,

- Risk odaklı denetim planı çerçevesinde; yurtiçi ve yurtdışı şubeler, iş birimleri ve konsolidasyona tabi ortaklıkları kapsayacak şekilde denetim faaliyetlerinin yürütüldüğü,
- Bankanın maruz kaldığı riskler ve bunlara ilişkin kontroller ile risklilik değerlendirme sonuçlarının Denetim Komitesi'ne sunulduğu,
- Bankanın destek hizmeti aldığı firmaların öngörülen şartlara uygunluğunun denetiminin ve değerlendirilmesinin yapıldığı,
- Uyum kontrolleri kapsamında; Bankacılık faaliyetlerini ilgilendiren mevzuatın ve bankacılık uygulamaları konusunda yaşanan gelişmelerin güncel olarak takip edildiği ve bankacılık faaliyetlerine etkilerinin değerlendirildiği, Banka tarafından alınması gereken tedbirler ve Banka iç mevzuatında ve uygulamalarında yapılması gereken değişiklikler tespit edilerek, Banka'da mevzuat değişikliklerine uyum çalışmalarının koordine edildiği, bu kapsamda ilgili iş birimlerince alınan aksiyonların, ayrıca yeni ürün ve hizmetlerin mevzuata uyum açısından takip ve kontrol edildiği, FATCA ve CRS mevzuatına uyum çalışmalarının koordine edildiği, MASAK mevzuatı kapsamında yükümlü kılınan risk yönetimi, izleme ve kontrol, eğitim ve iç denetime ilişkin politikaları içeren kurum politika ve prosedürlerinin oluşturulduğu,

Banka nezdinde gerçekleştirilen işlemlerin izleme ve kontrol programları vasıtasıyla incelendiği; inceleme sonuçlarının analiz edilerek bildirim yükümlülüğü doğrultusunda gerekli bildirimlerin yapıldığı ve bu kapsamda Bankanın tüm işlem ve faaliyetlerinin suç gelirlerinin aklanması ve terörün finansmanının önlenmesine ilişkin yasal düzenlemelere uygun olarak yürütülmesinin sağlandığı,

- BDDK'nın genelge ve tebliğlerine uygun olarak hazırlanan ve iç kontrol sistemine ilişkin değerlendirmelerin yer aldığı 2021 yılı Yönetim Beyanı'nın Yönetim Kurulunca onaylanarak Bağımsız Denetim Kuruluşu ile paylaşıldığı

görülmüştür.

Sonuç olarak; Bankanın kurmuş olduğu iç kontrol, iç denetim ve risk yönetimi sistemlerinin etkin, yeterli ve uygun bir şekilde işletildiği, suistimale yönelik işlemlerin önlenmesi ve tespit edilmesi amacıyla çalışmaların ve eğitimlerin gerçekleştirildiği anlaşılmıştır.

Saygılarımızla arz olunur.

Hasan TÜRE
Denetim Kurulu Üyesi

Mehmet Emin BAYSA
Denetim Kurulu Üyesi

İÇ SİSTEMLERİN İŞLEYİŞİNE İLİŞKİN DEĞERLENDİRMELER VE DÖNEM İÇİ FAALİYETLERİ

İÇ DENETİM FAALİYETLERİ

Teftiş Kurulu Başkanlığı, Yönetim Kurulu'ndan aldığı yetkiyle, Banka'nın faaliyetlerini geliştirmek ve onlara değer katmak amacıyla bağımsız ve objektif güvence ve danışmanlık faaliyetlerini yürütmektedir. Başlıca amacı; Banka faaliyetlerinin Bankacılık Kanunu'na ve ilgili diğer mevzuat ile Banka içi strateji, politika, ilke ve hedefler doğrultusunda yürütüldüğü hususu ile yönetişim, iç kontrol ve risk yönetimi sistemlerinin etkinliği ve yeterliliği konusunda üst yönetime güvence sağlamak olan iç denetim sistemini kurmak ve işletmektir.

Bu noktada;
İç sistemler kapsamındaki birimler dâhil olmak üzere Bankanın Genel Müdürlük birimlerinin, yurt içi ve yurt dışı şubelerinin, iştirakleri ve bağlı ortaklıklarının faaliyetleri ile destek hizmeti alınan kişi ve kuruluşların faaliyetlerinin, Bankacılık Kanunu ve diğer yasal düzenlemeler ile iç mevzuat, strateji, politika, ilke ve hedeflere uygunluğunun değerlendirilmesi,

Mali verilerin doğruluğuna ve kaynakların korunmasına yönelik uygulamalar ile yönetişim, iç kontrol ve risk yönetim sistemlerinin etkinliği ve yeterliliğinin gözden geçirilmesi çerçevesinde denetimler gerçekleştirmektedir.

Ek olarak, personelin usulsüz ve mevzuata aykırı işlemleri ile üçüncü kişilerin Bankaya karşı gerçekleştirdikleri hile ve dolandırıcılık işlemlerine yönelik inceleme ve soruşturma faaliyetini de yerine getirmektedir.

Teftiş Kurulu Başkanlığı tarafından yürütülen güvence faaliyetleri, yerinden denetim ve merkezden denetim olmak üzere iki farklı şekilde gerçekleştirilmektedir. Yerinden denetim faaliyetleri, Bankanın hedef ve stratejileri doğrultusunda, kaynaklar dikkate alınarak risk odaklı hazırlanan yıllık denetim planı çerçevesinde, birim, şube, iştirak, bağlı ortaklık ve destek hizmeti alınan kişi ve kuruluşlarda yürütülmektedir. Merkezden denetim ise, şube ve birimlerde risk oluşturabilecek durumların erken tespit edilerek kısa zamanda önlem alınmasına yönelik bilgi işlem destekli uzaktan denetim teknikleri kullanılarak gerçekleştirilmektedir.

Bilgi sistemleri ve bankacılık süreçleri üzerinde yer alan iç kontroller, risk odaklı bir bakış açısıyla, önemlilik kriterleri esas alınarak değerlendirilmekte ve denetlenen kontrollerin etkinliği ve yeterliliği konusunda denetim kanıtları temin edilerek makul güvence verilmektedir.

İçsel Sermaye Yeterliliği Değerlendirme Süreci Raporunda kullanılan verilerin doğruluğu, sistem ve süreçlerin yeterliliği ile veri, sistem ve süreçlerin doğru bilgi ve analize imkân verip vermediği hususu Teftiş Kurulu Başkanlığı tarafından belirlenecek usul ve esaslar çerçevesinde denetime tabi tutulmaktadır.

Yıllık olarak hazırlanan denetim planı kapsamında denetime giren şube ve genel müdürlük birimlerinde; ISO 9001 Kalite Yönetim Sistemi, 14001 Çevre Yönetim Sistemi, ISO 27001 Bilgi Güvenliği Yönetim Sistemi ve ISO 22301 İş Sürekliliği Yönetim Sistemi'ne uyum değerlendirilmektedir.

Teftiş Kurulu Başkanlığı'nca gerçekleştirilen denetim, inceleme ve soruşturma çalışmaları sonucunda; tespit edilen hususların düzeltilmesine, hataların tekrarlanmamasına yönelik tedbirlerin alınmasına, süreçlerin iyileştirilmesi ve iç kontrol sisteminin geliştirilmesine yönelik öneriler getirilmekte ve bunlarla ilgili alınan aksiyonlar takip edilmektedir.

Aksiyon tarihlerinde iş birimleri tarafından alınan düzeltici eylemler kontrol edilmekte; düzeltici eylem bulguyu gidermekte yeterliyse bulgu kapatılmakta, yeterli değilse aksiyon tarihi verilmek suretiyle izlenmeye devam edilmektedir.

Denetimler neticesinde tespit edilen hususların giderilmesine yönelik olarak iş birimleri tarafından girilen projeler, proje kapsamının bulguyu gidermekte yeterli olup olmadığı noktasında değerlendirilmekte, eksiklik veya hata bulunması durumunda düzeltilmesini sağlamak amacıyla ilgili iş birimine görüş bildirilmektedir.

Müfettişler tarafından Banka personeline, ihtiyaç duyulan ve talep edilen çeşitli konularda eğitim verilmektedir.

Sürekli mesleki gelişim ilkesi çerçevesinde, Müfettişlerin mesleki ve kişisel gelişimlerine katkı sağlayan Banka içi ve Banka dışı eğitimler planlanmakta ve özellikle uluslararası sertifikaların edinilmesini teşvik etmek amacıyla eğitim alınması sağlanmaktadır.

Teftiş Kurulu Başkanlığı, Türkiye İç Denetim Enstitüsü'nün (TİDE), iç denetimde farkındalık yaratmak amacıyla düzenlediği "Farkındalık Ödül Töreni"nde, İç Denetçi Sertifikasyonu'na verdiği önem nedeniyle "Sertifikasyon Farkındalığı Ödülü"ne ve iç denetim mesleğinin ihtiyacı olan eğitimli iş gücünün yaratılması ve mesleğin gelişimi konusunda gerçekleştirdiği çalışmalar nedeniyle "Sürekli Mesleki Gelişim Farkındalığı Ödülü" ne layık görülmüştür.

Bunun dışında, özel uzmanlık gerektiren denetim faaliyetleri öncesinde Müfettişlerin eğitim alması da sağlanmaktadır.

2021 yılı İç Denetim Planı kapsamında; 372 Şube, 40 Bağlı Şube denetimi ve bu Şubelerde ISO 14001 Çevre Yönetim Sistemine Uyumun denetimi, 21 Genel Müdürlük İş Birimi ve 2 Genel Müdürlük Bilgi Sistemleri Birimi ile bu Birimlere bağlı Müdürlükler, 1 Bağlı Ortaklıkta bilgi sistemi, 21 Destek Hizmeti Alınan Kişi ve Kuruluşta bilgi sistemi, İçsel Sermaye Yeterliliği Değerlendirme Süreci (İSEDES) denetimi, 3 Bağlı Ortaklık denetimi, Sızma Testi Aksiyon Planı Uyum Kontrolleri, Bades Aksiyon Planı Uyum Kontrolleri, BS Denetim Aksiyon Planı Uyum Kontrolleri, Bankaların Bilgi Sistemleri ve Elektronik Bankacılık Hizmetleri Hakkında Yönetmelik hükümleriyle birlikte bilgi sistemleri süreçlerinin denetimi, Risk Merkezi denetimi, Destek Hizmeti Alınan Kişi ve Kuruluşların Yıllık Değerlendirilmesi, ISO 22301 İş Sürekliliği Yönetim Sistemi ve ISO 27001 Bilgi Güvenliği Yönetim Sistemi Denetimi, Swift Denetimi, Uzaktan Kimlik Tespiti Uyum Denetimi, Kimlik Paylaşım Sistemi Denetimi, Elektronik Bankacılık Hizmetleri Denetimi, Değerleme Hizmeti Uyum Denetimi ve Çağrı Merkezi Süreçlerinin Denetimi, Bilgi ve İletişim Güvenliği Rehberi Denetimi ve Önlem Planı Çalışmaları tamamlanmıştır.

İÇ SİSTEMLERİN İŞLEYİŞİNE İLİŞKİN DEĞERLENDİRMELER VE DÖNEM İÇİ FAALİYETLERİ

İÇ KONTROL FAALİYETLERİ

İç Kontrol Başkanlığı, sağlıklı bir iç kontrol ortamının oluşturulmasını ve koordinasyonunu, Banka varlıklarının korunmasını, faaliyetlerin etkin ve verimli bir şekilde Bankacılık Kanunu'na ve ilgili diğer mevzuata, Banka içi politika ve kurallara ve bankacılık teamüllerine uygun olarak yürütülmesini, muhasebe ve finansal raporlama sisteminin güvenilirliğini, bütünlüğünü ve bilgilerin zamanında elde edilebilirliğini sağlayacak şekilde yapılandırılmıştır. Bu kapsamda, risk odaklı bir bakış açısıyla Banka'nın tüm yurt içi ve yurt dışı şubeleri, Genel Müdürlük birimleri ve konsolidasyona tabi bağlı ortaklıklarında iç kontrol faaliyetlerinde bulunulmaktadır. 2021 yılı içerisinde tüm dünyayı etkisi altına alan Kovid-19 pandemisi sebebiyle alınan önlemler kapsamında kontrol faaliyetleri uzaktan ve yerinden gerçekleştirilmiştir.

İç Kontrol Müdürlüğü tarafından icra edilen yurt içi şube kontrolleri, her yıl risklilik durumuna göre hazırlanan kontrol programları çerçevesinde yerinden ve merkezden gerçekleştirilmektedir. Ayrıca, şubelerde gerçekleştirilen işlemlere ilişkin anlık kontrol faaliyetleri kapsamında gerçek zamanlı kontroller yapılmaktadır. 2021 yılında Bankamızın mevcut tüm yurt içi şubelerinde, konsolidasyona tabi 5 bağlı ortaklığında, 31 adet Genel Müdürlük biriminde iç kontrol faaliyetleri gerçekleştirilmiştir.

Bilgi Sistemleri İç Kontrol Müdürlüğü tarafından Bankamız bilgi sistemleri birimlerinin gerçekleştirdiği faaliyetlere ilişkin sürekli kontroller kapsamında yer alan 30 adet kontrol noktası üzerinde periyodik kontroller yapılmaktadır. Buna ek olarak birim kontrolleri kapsamında bilgi sistemleri birimlerine yönelik 2021 yılı Bilgi Sistemleri İç Kontrol Planına dahil edilen 5 adet bilgi sistemleri biriminde ve 5 adet Bankamız konsolidasyona tabi ortaklığında bilgi sistemleri kontrol faaliyetleri gerçekleştirilmiştir.

Tüm bu faaliyetler neticesinde tespit edilen bulgular ve öneriler, raporlar aracılığı ile ilgili taraflarla paylaşılmakta ve alınan aksiyonlar takip edilmektedir. Bilgi sistemleri ve bankacılık süreçleri üzerinde yer alan iç kontroller, risk odaklı bir bakış açısıyla, önemlilik kriterleri esas alınarak değerlendirilmekte ve denetlenen kontrollerin etkinliği ve yeterliliği konusunda denetim kanıtları temin edilerek makul güvence verilmektedir.

İç Kontrol Başkanlığı tarafından, Banka risklerinin tanımlanması, ölçülmesi ve önlenebilmesine yönelik bir şekilde; görevlerin, fonksiyonel ayrımıyla yetki ve sorumlulukların paylaşımının kontrolü yapılmakta, uygulamaya alınacak süreç, prosedür ve projelerde olası riskleri kapsayacak şekilde otokontrol mekanizmalarının oluşturulması, sistemsel kontrollerin yerleştirilmesi ve iyileştirilmesi sağlanmaktadır. Bu sayede, kontrol faaliyetlerinin etkinliğinin artırılması ve operasyonel risklerin azaltılmasına çalışılmaktadır. Bankanın hedef ve stratejilerine uygun olarak; değişen ihtiyaçlar, riskler, mevzuatsal ve teknolojik gelişmeler takip edilerek iç kontrol sisteminin etkin ve işlevsel olabilmesi için gerekli değişiklikler ve güncellemeler yapılmaktadır. Banka'da kurum içi kontrol kültürünün artırılması hedefiyle çalışmalara devam edilmektedir.

UYUM MÜDÜRLÜĞÜ FAALİYETLERİ

Suç Gelirlerinin Aklanması, Terörün Finansmanının ve Kitle İmha Silahlarının Yayılmasının Finansmanının Önlenmesi kapsamında Mali Suçları Araştırma Kurulu (MASAK) tarafından yayımlanmış olan mevzuatta yer alan yükümlülüklerin yerine getirilmesi ile yine aynı konudaki uluslararası ilke, esas ve kurallara uyumun sağlanmasına yönelik faaliyetler Uyum ve Mevzuat Başkanlığı tarafından yürütülmektedir. Bu kapsamda, "Suç Gelirlerinin Aklanmasının ve Terörün Finansmanının Önlenmesine İlişkin Yükümlülüklere Uyum Programı Hakkında Yönetmelik" uyarınca Banka'nın tabi olduğu yükümlülüklerin yerine getirilmesini teminen müşterilerin tanınması, risk kategorilerine göre sınıflandırılması ve izlenmesi, şüpheli müşteri işlemlerinin bildirilmesi konularında gerekli politika ve prosedürler oluşturulmaktadır. Söz konusu politika ve prosedürlerin uygulanıp uygulanmadığının kontrolü yapılmakta, riskli sektör ve ülke işlemleri için görüş/onay verilmektedir. Şube vb. kanallarla iletilen ya da izleme ve kontrol faaliyetleri kapsamında tespit edilen, Banka nezdindeki şüpheli olabilecek işlemler hakkında risk bazlı yaklaşım çerçevesinde gerekli araştırma ve değerlendirmeler yapılarak, şüpheli olduğu kanaatine varılan işlemler Mali Suçları Araştırma Kurulu Başkanlığı'na (MASAK) bildirilmektedir. Banka tarafından uluslararası yaptırımların sağlıklı biçimde takibi amacıyla Birleşmiş Milletler, Avrupa Birliği, OFAC vb. uluslararası kurum ve kuruluşların yaptırım kararlarının derlendiği Yasaklılar Listesi, sorgu ve kontrollerde kullanılmaktadır. Banka'nın yurt içi ve yurt dışı şubelerinde suç gelirlerinin aklanmasının ve terörün finansmanının önlenmesine ilişkin yürütülen uyum ile ilgili görev ve faaliyetlerin eş güdümü sağlanmaktadır. Faaliyet gösterilen ülkenin mevzuatı doğrultusunda Banka tarafından oluşturulan uyum programına tabi olan yurt dışı şubelerin, yurt dışı düzenlemelerden kaynaklanabilecek uyum risklerinin takibi ve bu düzenlemelere uyumun kontrolü birer personel aracılığıyla yerine getirilmektedir. Söz konusu faaliyetler yürütülürken iş birimleri ile koordineli olarak çalışılmakta, eğitim faaliyetleri çerçevesinde suç gelirlerinin aklanmasının ve terörün finansmanının önlenmesine yönelik Banka içi bilincin ve kültürün sürekli yükseltilmesi amacıyla Banka personeline düzenli olarak sınıf içi ve çevrimiçi eğitimler verilmektedir.

MEVZUATI İZLEME VE DEĞERLENDİRME FAALİYETLERİ

Bankacılık faaliyetleri ile ilgili mevzuatın izlenmesi ve mevzuata uyum sürecinin etkin ve verimli bir şekilde yönetilebilmesi kapsamında, Uyum ve Mevzuat Başkanlığı bünyesinde faaliyet gösterilmektedir.

Bankacılık faaliyetlerini ilgilendiren mevzuat ve bankacılık uygulamaları konusunda yaşanan gelişmeler güncel olarak izlenmekte, mevzuat değişikliklerinin bankacılık faaliyetlerine etkisi yorumlanmakta, bu kapsamda Banka ile Bankaca verilen hizmetlerle ilişkili olarak Banka iştirakleri tarafından alınması gereken tedbirler ve Banka iç mevzuatında ve uygulamalarında yapılması gereken değişiklikler tespit edilerek, ilgili birimlere konu hakkında yazılı bilgi verilmekte ve gerekli tedbirlerin alınması talep ve takip edilmektedir. Ayrıca, bankacılıkla ilgili mevzuat düzenleme taslakları hakkında da ilgili birimler haberdar edilerek, düzenleme henüz yürürlüğe girmeden önce gerekli çalışmaların başlatılması sağlanmaktadır.

"Bankaların İç Sistemleri ve İçsel Sermaye Yeterliliği Değerlendirme Süreci Hakkında Yönetmelik" kapsamında mevzuata uyum kontrollerine yönelik görevler yürütülmektedir. Bu kapsamda, Banka'da mevzuat değişikliklerine uyum çalışmaları koordine edilmekte, mevzuat değişikliklerinin Banka iç mevzuatına ve uygulamalarına yansıtılmasına yönelik olarak ilgili iş birimlerince alınan tedbirler, gerçekleştirilen uygulama değişiklikleri ve iç mevzuat düzenlemeleri mevzuata uyum açısından takip ve kontrol edilmekte, gerekli görülen düzeltme ve değişikliklerin yapılması sağlanmakta, bu suretle mevzuata zamanında ve tam olarak uyum sağlanabilmesi için gerekli tedbirler alınmakta, ayrıca yeni ürün ve hizmetlerin mevzuata uyumuna yönelik kontroller gerçekleştirilmekte, iç mevzuat ve izahnamelerin güncel tutulması koordine edilmektedir.

Türkiye Bankalar Birliği nezdinde yapılan toplantılara Banka katılımının sağlanmasını teminen gerekli bildirim ve koordinasyon süreçleri yürütülmekte, mevzuata uyum çalışmaları kapsamında oluşturulan Çalışma Gruplarına ilgili iş birimleri ile katılım sağlanmakta ve yapılan toplantılara iştirak edilmekte, Birlik tarafından gönderilen görüş talepleri ilgili iş birimlerinden alınan görüşler çerçevesinde değerlendirilerek Banka adına yanıtlanmaktadır. Birlik nezdinde yapılan çalışmalara ait bilgilendirmeler ile Birlik tarafından iletilen mevzuat düzenlemeleri, Kurum talimatları ve bilgilendirmelerinin, ilgili iş birimlerine bildirimi sağlanmakta ve alınan aksiyonlar takip edilmektedir.

Türkiye Cumhuriyeti ile Amerika Birleşik Devletleri ve OECD ülkeleri arasında imzalanmış olan uluslararası vergi uyumunun artırılmasına yönelik karşılıklı bilgi değişimi anlaşmalarına ilişkin mevzuat takip edilmekte ve söz konusu düzenlemelere uyumun sağlanmasını teminen ilgili iş birimleri yönlendirilerek, bu kapsamda ilgili iş birimlerince yapılan çalışmalar takip ve koordine edilmekte olup, bu doğrultuda Yabancı Hesapların Vergi Uyumu Yasası (FATCA) ve Ortak Raporlama Standartları (CRS) mevzuatına uyumun sağlanmasına yönelik çalışmalar yürütülmektedir.

Bankacılık Düzenleme ve Denetleme Kurulu'nca "Sistemik Önemli Bankalara" yönelik olarak getirilen, İyi Uygulama Rehberlerinde yer alan tüm ilkelere uyum sağlanması ve kısmen veya tamamen uygulanmayan ilkeler için hazırlanacak ayrıntılı gerekçelerin her yıl İSEDES raporlarının teslimi ile birlikte BDDK'ya sunulması yükümlülüğü kapsamında, "Sistemik Önemli Banka" olarak belirlenen Banka'nın uygulamaları ile politika dokümanlarının İyi Uygulama Rehberlerinde belirtilen ilkeler ile tam uyumlu olmalarına yönelik takip ve kontrol faaliyetleri yürütülmekte, gerektiğinde değişiklik ve düzeltmelerin yapılması amacıyla ilgili iş birimleri koordine edilmektedir.

Ayrıca, Banka'nın yurt dışında bulunan şubelerinin, faaliyette bulundukları ülkelerin mevzuatına uyumunun, ilgili şubelerde bu kapsamda görevlendirilen personelce kontrol edilerek, uyum konusunda raporlama yapılması sağlanmaktadır.

Müdürlük faaliyetleri doğrultusunda, Banka'nın yürürlükteki kanunlara ve ilgili diğer düzenlemelere, Banka iç politika ve prosedürlerine, organizasyonel yönetime ve etik standartlara uyumunun desteklenmesi, tüm yasal düzenlemelere uyum yoluyla Banka'nın itibarının ve bütünlüğünün korunması hedeflenmektedir.

Bankanın sürdürülebilirlik ile ilgili düzenlemelere tam uyumunun sağlanması, iklim değişikliği ve kontrolsüz atıklar gibi çevre sorunlarının önlenmesi için T.C. Çevre, Şehircilik ve İklim Değişikliği Bakanlığı tarafından ve diğer ilgili kurum ve kuruluşlar tarafından yayımlanan mevzuat düzenlemeleri yakinen takip edilerek, ilgili birimler konuya ilişkin bilgilendirilmekte, Birleşmiş Milletler tarafından 2030 Sürdürülebilir Kalkınma Amaçlarına katkı sağlanmaktadır.

2021 YILINDA YAYIMLANAN ÖNEMLİ MEVZUAT DÜZENLEMELERİNE İLİŞKİN ÖZET BİLGİLENDİRME

7262 sayılı Kitle İmha Silahlarının Yayılmasının Finansmanının Önlenmesine İlişkin Kanun ile Birleşmiş Milletler Güvenlik Konseyi tarafından alınan kararlar kapsamında yer alan kişi veya kuruluşlar veya bunlar tarafından doğrudan veya dolaylı olarak kontrol edilen kişi veya kuruluşlar yararına her türlü fon toplanmaması ya da bunların Türkiye'de iş ortaklığına ya da başkaca iş ilişkilerine girilmemesine yönelik düzenlemeler yapılmıştır.

5549 sayılı Suç Gelirlerinin Aklanmasının Önlenmesi Hakkında Kanun'da "Finansal Grup" kavramına ilişkin düzenlemeler yapılmıştır.

İÇ SİSTEMLERİN İŞLEYİŞİNE İLİŞKİN DEĞERLENDİRMELER VE DÖNEM İÇİ FAALİYETLERİ

Ayrıca, daha sonra Hazine ve Maliye Bakanlığı tarafından yayımlanan Kitle İmha Silahlarının Yayılmasının Finansmanının Önlenmesine İlişkin Kanunun Uygulanmasına Dair Usul ve Esaslar Hakkında Yönetmelik, Terörizmin Finansmanının Önlenmesi Hakkında Kanunun Uygulanmasına İlişkin Usul ve Esaslar Hakkında Yönetmelikte Değişiklik Yapılmasına Dair Yönetmelik, Suç Gelirlerinin Aklanmasının ve Terörün Finansmanının Önlenmesine İlişkin Yükümlülüklere Uyum Programı Yönetmeliğinde Değişiklik Yapılmasına Dair Yönetmelik ve Suç Gelirlerinin Aklanmasının ve Terörün Finansmanının Önlenmesine Dair Tedbirler Hakkında Yönetmelikte Değişiklik Yapılmasına Dair Yönetmelik ile Kanunla getirilen düzenlemelere ilişkin usul ve esaslar belirlenmiştir.

7292 Sayılı Finansal Kiralama, Faktoring ve Finansman Şirketleri Kanunu ile Bazı Kanunlarda Değişiklik Yapılmasına Dair Kanun ile 6361 sayılı Finansal Kiralama, Faktoring ve Finansman Şirketleri Kanununun adı Finansal Kiralama, Faktoring, Finansman ve Tasarruf Finansman Şirketleri Kanunu olarak değiştirilerek tasarruf finansman şirketleri de 6361 sayılı Kanun kapsamına alınmış ve bu kapsamda tasarruf finansman şirketleri için de asgari sermaye tutarı, faaliyet alanı gibi konulara ilişkin bir takım düzenlemeler getirilmiş, finansal kiralama şirketleri, faktoring şirketleri ve finansman şirketleri için asgari sermaye tutarı 20 milyon TL'den 50 milyon TL'ye yükseltilmiş, tasarruf finansman faaliyeti yürütenlere Bankacılık Düzenleme ve Denetleme Kurumuna başvuruda bulunarak getirilen düzenlemelere uyum sağlanması için süre tanınmıştır.

Ayrıca, söz konusu Kanun ile getirilen tasarruf finansman şirketleriyle ilgili hükümleri uygulamaya yönelik olarak, Bankacılık Düzenleme ve Denetleme Kurumu tarafından Tasarruf Finansman Şirketlerinin Kuruluş ve Faaliyet Esasları Hakkında Yönetmelik dönem içerisinde yayımlanmıştır.

7326 Sayılı Bazı Alacakların Yeniden Yapılandırılması İle Bazı Kanunlarda Değişiklik Yapılmasına İlişkin Kanun ile Vergi Usul Kanunu kapsamına giren vergi, resim harçlar ve vergi cezaları, gümrük vergileri ve idari para cezaları, sigorta primleri, topluluk sigortası primleri, emeklilik keseneği ve kurum karşılığı, işsizlik sigortası primi, sosyal güvenlik destek primi, çeşitli idari para cezaları ve ilgili alacaklara ilişkin her türlü faiz, zam, gecikme zammı, gecikme faizi, cezai faiz, gecikme cezası gibi fer'i alacaklara yapılandırma imkanı getirilmiştir.

7316 Sayılı Amme Alacaklarının Tahsil Usulü Hakkında Kanun ile Bazı Kanunlarda Değişiklik Yapılmasına Dair Kanun ile 01.07.2021 tarihinden itibaren verilmesi gereken beyannamelerden başlamak ve 01.01.2021 tarihinden itibaren başlayan vergilendirme dönemine ait kurum kazançları için geçerli olmak üzere, kurumlar vergisi oranı 2021 yılı için %25'e, 2022 yılı için ise %23'e çıkarılmıştır.

-4299 Sayılı Cumhurbaşkanı Kararı ile 5411 Sayılı Bankacılık Kanununa 17.07.2019 tarih ve 7186 sayılı Kanunla eklenmiş olan finansal yeniden yapılandırmalara ilişkin usul ve esasları düzenleyen geçici 32 nci maddenin uygulama süresinin iki yıl uzatılmasına karar verilmiştir.

Bankalarca Kullanılacak Uzaktan Kimlik Tespiti Yöntemlerine ve Elektronik Ortamda Sözleşme İlişkisinin Kurulmasına İlişkin Yönetmelik ile Bankalar tarafından yeni müşteri kazanımında kullanılabilecek uzaktan kimlik tespiti yöntemlerine ve müşteri kimliğinin tespit edilmesini müteakip sunulacak bankacılık hizmetlerine yönelik olarak mesafeli olsun olmasın bir bilişim veya elektronik haberleşme cihazı üzerinden yazılı şeklin yerine geçecek şekilde ya da mesafeli olarak sözleşme ilişkisinin kurulmasına yönelik usul ve esaslar belirlenmiştir.

Sır Niteliğindeki Bilgilerin Paylaşılması Hakkında Yönetmelik ile Banka sırrı ve müşteri sırrı niteliğindeki bilgilerin paylaşım ve aktarımlarına ilişkin kapsam, şekil, usul ve esaslar belirlenmiştir.

Kredi Tahsis ve İzleme Süreçlerine İlişkin Rehber ile kredi riskinin yönetimine ilişkin bankalardan beklenen iyi uygulamalar açıklanmış, kredilerin yaşam döngüsü süresince ve kredi tahsis süreçlerine ilişkin olarak bankaların iç yönetim düzenlemeleri ve prosedürleri, kredi tahsisi ve canlı kredilerin izlenmesine ilişkin risk yönetimi uygulamaları, politikaları, süreçleri ve prosedürleri ve bunların genel yönetim ve risk yönetimi sistemlerine entegrasyonu hususları belirlenmiştir.

Sorunlu Alacak Çözümleme Rehberi ile Bankaların yeniden yapılandırılmış ve donuk alacaklarını risk yönetim sistemleri kapsamında belirlemesi, izlemesi, çözümlemesi, alacaklardan dolayı edinilen varlıkları yönetmesi için beklenen iyi uygulamalara yönelik açıklamalar getirilmiştir.

Mali Suçları Araştırma Kurulu Genel Tebliği (Sıra No: 19) ile 5549 sayılı Suç Gelirlerinin Aklanmasının Önlenmesi Hakkında Kanunun uygulanmasına yönelik olarak; müşteri kimliğinin doğrulanması amacıyla kullanılacak uzaktan kimlik tespiti yöntemlerine ilişkin usul ve esaslar düzenlenmiştir.

Suç Gelirlerinin Aklanmasının ve Terörün Finansmanının Önlenmesine Dair Tedbirler Hakkında Yönetmelikte değişiklik yapan 3941 sayılı Cumhurbaşkanı Kararı ile kripto varlık hizmet sağlayıcılar ve tasarruf finansman şirketleri de, 5549 sayılı Suç Gelirlerinin Aklanmasının Önlenmesi Hakkında Kanunun uygulanmasında Yönetmeliğe yükümlü olarak eklenmişlerdir.

Ödemelerde Kripto Varlıkların Kullanılmamasına Dair Yönetmelik ile Ödemelerde kripto varlıkların kullanılmamasına, ödeme hizmetlerinin sunulmasında ve elektronik para ihracında kripto varlıkların doğrudan veya dolaylı olarak kullanılmamasına ve ödeme ve elektronik para kuruluşlarının kripto varlıklara ilişkin alım satım, saklama, transfer veya ihraç hizmeti sunan platformlara veya bu platformlardan yapılacak fon aktarımlarına aracılık etmemesine ilişkin usul ve esaslar belirlenmiştir.

Türk Lirası Mevduat ve Katılma Hesaplarına Dönüşümün Desteklenmesi Hakkında Tebliğ ve Altın Hesaplarından Türk Lirası Mevduat ve Katılma Hesaplarına Dönüşümün Desteklenmesi Hakkında Tebliğ ile yurt içi yerleşik gerçek kişilerin döviz ve altın cinsinden tevdiat hesaplarının Türk lirası vadeli mevduat hesaplarına dönüşmesi halinde mevduat sahiplerine sağlanacak desteğe ilişkin usul ve esaslar belirlenmiştir. 4970 ve 5046 sayılı Cumhurbaşkanı Kararları ile söz konusu mevduat hesaplarında uygulanacak tevkifat oranı %0 (yüzde sıfır) olarak belirlenmiştir.

-Yeşil Mutabakat Eylem Planı ile İlgili 2021/15 sayılı Cumhurbaşkanlığı Genelgesi ile ülkemizin hem sürdürülebilir, kaynak-etkin ve yeşil bir ekonomiye geçişine katkı hem de Avrupa Yeşil Mutabakatı ile öngörülen değişikliklere Türkiye-AB Gümrük Birliği kapsamında sağlanan bütünleşmeyi koruyacak ve daha da ileriye taşıyacak şekilde uyum sağlamasını teminen Ticaret Bakanlığı tarafından kamu ve özel sektör kurum ve kuruluşları ile iş birliği içerisinde "Yeşil Mutabakat Eylem Planı" nın hazırlanacağı bildirilmiş, söz konusu Plan Ticaret Bakanlığı tarafından internet sitesinde yayımlanmıştır.

Yeşil Mutabakat Eylem Planının "3.2.5. Sürdürülebilir bankacılığın geliştirilebilmesine yönelik bir yol haritasının belirlenmesi" eylemine ilişkin olarak Bankacılık Düzenleme ve Denetleme Kurumu tarafından Sürdürülebilir Bankacılık Stratejik Planı yayımlanmıştır.

Düzenleme, denetim ve uygulama faaliyetlerinin etkinliğinin artırılması, finansal piyasalarda güven ve istikrarın sürdürülmesine ilişkin politikalar uygulanması, kurumsal yapının güçlendirilmesi ve finansal ürün ve hizmetlerden yararlananlara yönelik uygulamaların güçlendirilmesi ana amaçları çerçevesinde BDDK tarafından Beşinci Stratejik Planı (2022-2024) yayımlanmıştır.

BANKA VE FAALİYETLERİ İLE İLGİLİ DİĞER BİLGİLER

Banka aleyhine açılan ve Bankanın mali durumunu ve faaliyetlerinin etkileyebilecek nitelikte dava bulunmamaktadır.

RİSK YÖNETİMİ

ÖNCELİKLİ KONULARIMIZ ARASINDA YER ALAN RİSK YÖNETİMİNİ; YASAL MEVZUATA, **ULUSLARARASI DÜZENLEME VE STANDARTLARA UYGUN OLARAK ELE ALIYORUZ.**

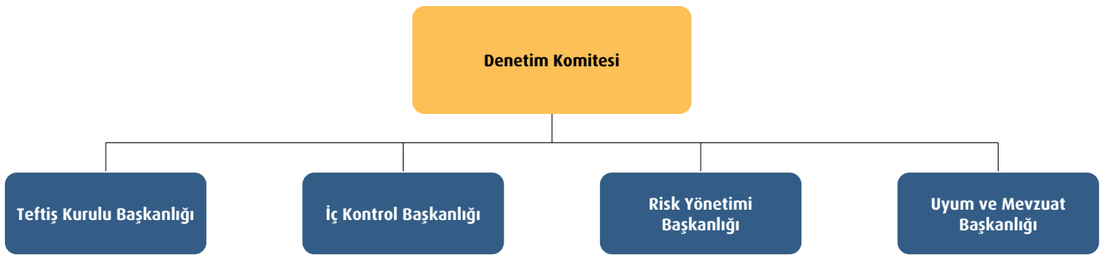

Değişen düzenlemelerle birlikte, küreselleşme ve teknolojik gelişmeler diğer sektörlerde olduğu gibi, bankacılık sektörünün de maruz kaldığı risklerin doğasını etkiliyor. Dolayısıyla; her zamankinden daha hızlı bir biçimde değişim gösteren risk ortamına uyum sağlanması uzun vadeli sürdürülebilir büyüme için önemli rol oynuyor. Bu nedenle bankacılık sektörü faaliyetlerinin devamı için gerekli temel yapı taşlarından birini oluşturan risk yönetimini; değişen regülasyonlara sürekli değişim içinde olan ortamlara uyum için önemli bir araç olarak görüyoruz.

Öncelikli konularımız arasında yer alan risk yönetimini, yasal mevzuata, uluslararası düzenleme ve standartlara uygun olarak ele alıyoruz. Risk yönetimi ve iç kontrol süreçleri, Bankacılık Düzenleme ve Denetleme Kurumu'nun (BDDK) düzenlemelerine uygun olarak görev ve sorumlulukları açık bir şekilde belirlenen ve birbirleriyle uyumlu şekilde çalışan Teftiş Kurulu, İç Kontrol, Risk Yönetimi ve Uyum ve Mevzuat Başkanlıkları aracılığıyla; Denetim Komitesinin gözetimi ve denetimi altında yönetiyoruz.

Risk yönetiminde asli sorumluluk Risk Yönetimi Başkanlığındadır, Bilişim Teknolojileri (BT) kaynaklı riskler alanında ise Bilgi Güvenlik Müdürlüğü görev alır. Bankamız bünyesinde, Piyasa Riski Yönetim Komitemiz, Kredi Riski Yönetim Komitemiz ve Operasyonel Risk Yönetim Komitesi bulunmaktadır.

Kurum çapında risk kültürünün, değişen faaliyet ortamı ve risk algısına paralel olarak geliştirilmesi; ulusal ve uluslararası kabul görmüş en iyi risk yönetimi uygulamalarının kullanılması suretiyle, Bankamızın misyon ve vizyonunun hayata geçirilmesine katkıda bulunmak ve varlığını sağlıklı bir şekilde devam etmesini sağlamak için maruz kaldığı veya kalmayı beklediği riskleri önemlilik ilkesini gözeterek aşağıdaki gibi belirledik.

- Kredi Riski
- Piyasa Riski
- Likidite Riski
- Operasyonel Risk
- Karşı Taraf Kredi Riski
- Bankacılık Hesaplarından Kaynaklanan Faiz Oranı Riski
- Artık Risk, Yoğunlaşma Riski, Ülke Riski, İtibar Riski, Deprem Riski, İklim Riski

Söz konusu riskler politikalarla tanımlanıp, izleme, ölçme ve raporlama faaliyetlerini bu çerçevede yürütüyoruz. Risk türleri için belirtilen yöntemler doğrultusunda finansal tablo projeksiyonları üzerinden risk hesaplamaları yapıyoruz.

Ek olarak banka genelinde içsel derecelendirme ve TFRS 9 karşılık hesaplamaları sürecinde kullanılan kredi risk parametresi modellerinin validasyon ve izleme faaliyetlerini yürütüyoruz.

Söz konusu riskler doğrultusunda, risklerin daha detaylı anlaşılabilmesi için muhtelif duyarlılık analizleri, içsel senaryo analizleri, stres testleri ve benzeri çalışmalar da yapıyoruz.

Bankamızda portföyler ve faaliyetler özelinde, solo ve konsolide bazda, tikel ve tümel düzeylerde olmak üzere stres testleri gerçekleştiriyoruz. Tikel stres test uygulamalarını belirli bir portföy ya da faaliyet özelinde duyarlılık ve senaryo analizleri ile tümel stres test uygulamalarını ise Banka'nın risklerinin bütünleşik bir perspektifte görülmesini sağlayacak şekilde tesis ediyoruz. Riskler arası ilişkileri korelasyon etkisi ile, portföyler arası ilişkileri çeşitlendirme etkisi ile dikkate alıyoruz. Stres test uygulamalarına konu edilen riskler; niteliklerine göre günlük, haftalık, aylık ya da yıllık periyotlarda uygulanıyor.

Duyarlılık ve senaryo analizleri; faiz oranları genel seviyesindeki değişimler, temerrüt olasılıklarındaki geçişmeler, Bankamızın faaliyette bulunduğu karşı tarafların kredi değerliliğindeki azalışlar, likit varlık değerlerinin olumsuz değişimi, faaliyetlerini etkileyebilecek mevzuat değişiklikleri, finansal piyasalarda önemli volatiliteler, operasyonel kayıp koşulları, faaliyet yoğunlaşmalarının artışı gibi örneklendirilebilecek risk faktör şoklarının, belirli portföy ve faaliyetlere, bir veya birden fazlasının uygulanması şeklinde gerçekleştirilmektedir.

Ayrıca, itibar riskinin yönetilmesine ilişkin altyapının oluşturulması, iş süreçlerinin analiz edildiği Etki Analizi çalışmaları aracılığıyla yetersiz ve eksik kontrollerin güçlendirilmesinin sağlanması hususlarında çalışmalar yaparak tespit ve önerilerimizi Üst Yönetim'e sunuyoruz. Gerçekleşme olasılığı olan risklerin etkileri finansal kayıp, yasal yükümlülük, müşteri memnuniyeti ve itibar başlıkları altında ağırlıklandırarak Risk Derecelendirme Skalasına göre risklilik düzeyini belirliyoruz. Söz konusu çalışma sonuçları ile ilgili olarak Denetim Komitesi ve Yönetim Kurulu tarafından alınan kararların uygulamalarını izliyoruz. Ayrıca, alınacak destek hizmetleri için hazırlanan "Destek Hizmeti Risk Analiz Raporları"nda ve Bankamızda hayata geçirilecek yeni ürün/hizmet/proje değerlendirmelerinde itibar riski de dikkate alıyoruz.

İklim değişikliğinin getirdiği riskleri analiz ediyor ve bu konu üzerinde çalışmalarımızı sürdürüyoruz. Bu kapsamda Bankamızın kredilendirme faaliyetleri neticesinde, iklim risklerine ilişkin hem fiziksel hem de geçiş riskleri çerçevesinde portföy risklerinin belirlenmesi, ölçülmesi ve operasyonel faaliyet gösterilen yerlere ilişkin aşırı yağış, sel ve kuraklık gibi fiziksel risklerin etkilerinin ölçülmesi çalışmaları yapıyoruz.

Teknoloji kaynaklı risklerin yönetimi için ise her yıl Bankamızda BT varlıklarına yönelik BT Risklerinin değerlendirilmesi ve BT Risk Varlık Envanteri hazırlanması çalışması yapılıp Yönetim Kurulu'na sunuluyor. Yapılan BT risk değerlendirmeleri ve İş Etki analizleri sonuçlarında çıkarılan servis kritiklik seviyeleri sonuçları kullanılarak yıllık Olağanüstü Durum Testleri yapılıyor. Olağanüstü Durum Testleri işlemleri ile Çok Kritik ve Kritik servislerin herhangi bir olağanüstü durum yaşanması durumunda oluşabilecek riskler simule edilip testler yapılıyor.

Bunlara ek olarak, Bankamızın karşılaşabileceği iç ve dış risklerin değerlendirerek gerekli tedbirleri almak, aynı zamanda konjonktürle oluşabilecek fırsatları belirleyerek tüm organizasyonda gerekli farkındalığın sağlayabilmek amacıyla oluşturulan prosedür ve faaliyetlerin Kalite ve Çevre Yönetim Sistemi çerçevesinde koordine edilmesi ve etkinliğinin sağlanması için Kurumsal Risk Yönetimi Prosedürünü oluşturduk.

Bu dönemde Risk Yönetimi Başkanlığımız tarafından Kovid-19 Risk Bülteni hazırlanmaya ve üst düzey yönetim ile paylaşılmaya devam edildi. İlgili bülten aracılığıyla, Kovid-19 salgının hangi risk kategorilerine ne şekilde etki etmesinin beklendiği ifade edilerek, uygulanabilecek tedbirlere ilişkin önerilerde bulunuldu. İlave olarak TFRS 9 karşılık hesaplamaları süreçlerinde kullanılan senaryo ağırlıkları revize edilerek kötümser senaryonun etkinliği artırıldı.

Risk Türleri İtibarıyla Uygulanan Risk Yönetim Politikaları

Ulusal mevzuat ve uluslararası uygulamalar çerçevesinde hazırlanarak Banka'nın Yönetim Kurulu tarafından onaylanmış olan risk yönetimi politikaları doğrultusunda risk yönetimi çalışmalarına 2021 yılında da devam edilmiştir.

Risk yönetimi uygulamaları; Banka'nın risk-getiri yapısına bağlı olarak faaliyetlerinin niteliğine ve düzeyine yönelik belirlenen politikalar, aksiyon planları, uygulama usulleri ve limitler aracılığıyla yürütülmekte olup, maruz kalınan risklerin solo ve konsolide bazda tanımlanmasını, ölçülmesini, raporlanmasını ve risk profilleriyle ilişkili toplam sermaye gereksinimi ve likidite yeterliliğinin gözetimini kapsamaktadır.

Bankacılık Düzenleme ve Denetleme Kurumu (BDDK) tarafından yayımlanan "Bankaların İç Sistemleri ve İçsel Sermaye Yeterliliği Değerlendirme Süreci Hakkında Yönetmelik" ile "İyi Uygulama Rehberleri" doğrultusunda hazırlanan politikalar ve diğer dokümanlar periyodik olarak gözden geçirilmekte olup, ihtiyaç duyulması halinde güncellenmektedir.

2021 yılında, risk yönetimi ve sermaye yeterliliğine ilişkin ulusal ve uluslararası düzenlemeler ile bu alandaki gelişmeler takip edilmeye devam edilmiştir. Ekonomik gelişmeler ile beklentiler doğrultusunda sermaye yeterlilik rasyosuna ilişkin günlük senaryo analizleri, bankacılık hesaplarından kaynaklanan faiz oranı riski standart rasyosu ile likidite karşılama oranı takip ve analiz çalışmaları 2021 yılında da sürdürülmüştür. Tüm risk unsurlarını kapsayacak şekilde haftalık ve aylık periyotlarda hazırlanan stres test raporlarının Banka Üst Yönetimi'ne düzenli olarak raporlanmasına devam edilmiştir.

"Bankaların İç Sistemleri ve İçsel Sermaye Yeterliliği Değerlendirme Süreci Hakkında Yönetmelik" ve konu ile ilgili İyi Uygulama Rehberleri doğrultusunda, 2021 yılı içerisinde "İçsel Sermaye Yeterliliği Değerlendirme Süreci (İSEDES) Raporu" hazırlanarak BDDK'ya sunulmuştur.

5411 sayılı Bankacılık Kanunu'nun 66/A no.lu maddesi ile BDDK tarafından 16 Mart 2021 tarihinde yayımlanan 'Sistemik Önemli Bankalarca Hazırlanacak Önlem Planlarına İlişkin Yönetmelik' doğrultusunda, Risk Yönetimi Başkanlığı ile Strateji ve Planlama Başkanlığı koordinasyonunda ilgili birimlerin katılımıyla "Önlem Planı Raporu" hazırlanarak BDDK'ya sunulmuştur.

RİSK YÖNETİMİ

Banka tarafından hedef ve stratejilerini gerçekleştirmek üzere riskleri güvenli bir seviyede karşılayabileceği risk kapasitesinin öngörüsü ile kabul etmeye hazır olduğu risk seviyesini belirlemek amacıyla oluşturulmuş olan "Risk İştah Beyanı" 2021 yılında güncellenmiştir. Banka, sermaye yeterliliğine ilişkin rasyoların yanı sıra, Basel düzenlemeleri doğrultusunda BDDK tarafından belirlenen birinci yapısal blok riskleri (Kredi Riski, Piyasa Riski, Operasyonel Risk, Karşı Taraf Kredi Riski) ile ikinci yapısal blok riskleri (Bankacılık Hesaplarından Kaynaklanan Faiz Oranı Riski, Likidite Riski, Yoğunlaşma Riski, Ülke Riski ve Diğer Riskler) için risk iştah düzeyleri belirlemiştir. Risk iştah beyanında tesis edilmiş sermaye, likidite ve risk yoğunlaşmalarına ilişkin iştah göstergeleri ile risk bazlı limitler düzenli olarak izlenmektedir.

Piyasa riskinin "Riske Maruz Değer (RMD)" modeli üzerinden hesaplanması ve söz konusu modelin geliştirilmesi yönündeki çalışmalara devam edilmiştir.

Operasyonel risk yönetimi kapsamında, operasyonel kayıp verilerinin toplanarak analiz edilmesi çalışmaları iştirak ve bağlı ortaklıkların verileri de dahil edilmek suretiyle konsolide bazda yapılmakta olup, kayıp verilerinin dağılımı ve gelişimine ilişkin analizleri içeren Operasyonel Risk Analiz Raporları Üst Yönetim ile paylaşılmaya devam edilmiştir. Ayrıca Bankacılık iş süreçleri üzerinden yapılan "Etki Analizi" çalışmaları da 2021 yılı içerisinde tamamlanmıştır.

Piyasa Riski
Alım satım amaçlı işlemlerden kaynaklanan piyasa riski, yerel ve uluslararası uygulamalara paralel olarak standart metot ve içsel modeller kullanılarak ölçülmekte ve izlenmektedir. Piyasa riskinin yönetimi "Piyasa Riski Yönetimi Politika Dokümanı" kapsamında gerçekleştirilmektedir.

"Bankaların Sermaye Yeterliliğinin Ölçülmesine ve Değerlendirilmesine İlişkin Yönetmelik" hükümleri çerçevesinde standart metot kullanılarak solo ve konsolide bazda aylık dönemler itibarıyla hesaplanan piyasa riski ölçüm sonuçları, Banka Üst Yönetimi'ne ve BDDK'ya raporlanmaktadır. Söz konusu hesaplamaya dahil edilecek portföy Banka'nın "Alım Satım Strateji, Politika ve Uygulama Usulleri Dokümanı" kapsamında belirlenmektedir.

Ayrıca, içsel model kullanılarak günlük olarak RMD hesaplamaları yapılmakta ve raporlanmaktadır. RMD, tek taraflı %99 güven aralığı kullanılmak suretiyle günlük olarak tarihsel simülasyon ve monte carlo simülasyonu kullanılarak hesaplanmaktadır. Model sonuçlarının güvenilirliğini ve performansını test etmek amacıyla günlük olarak geriye dönük testler (backtesting) yapılmaktadır. Ayrıca, standart metodu ve içsel modelleri destekleyici senaryo analizleri ve stres testleri gerçekleştirilmektedir.

Piyasa riskinin sınırlandırılmasını teminen genel Banka limiti ve erken uyarı sinyal limiti doğrultusunda takip edilen RMD tabanlı limit uygulaması günlük olarak izlenmektedir.

Faiz Oranı Riski
Banka'nın bilanço yapısındaki vade uyumsuzluğu nedeniyle maruz kalabileceği faiz riski "Faiz Oranı Riski Yönetimi Politika Dokümanı" kapsamında yönetilmektedir.

Bankacılık hesaplarından kaynaklanan faiz oranı riski standart rasyosunun aylık olarak hesaplanıp, BDDK'ya raporlanması dışında rasyonun takip edilebilmesi ve aksiyonların zamanında alınabilmesi amacıyla hesaplamalar haftalık olarak da gerçekleştirilmektedir. Ayrıca yeniden fiyatlamaya kalan süreye göre boşluk analizleri ve faiz oranı riski raporlamaları yapılmakta olup, durasyon ölçümleri ve duyarlılık analizleri periyodik olarak gerçekleştirilmektedir.

Banka faiz oranı risk iştahı için prosedürlerini belirlemiş ve uygulamaya geçirmiştir. Faiz oranı risk iştahına uyumlu faiz oranı risk limitleri tesis edilmiştir. İlgili limitler periyodik olarak Banka Üst Yönetimi'ne sunulmaktadır.

Likidite Riski
Banka'nın likidite riski "Likidite Riski Yönetimi Politika Dokümanı" kapsamında yönetilmektedir. Likidite Riski yönetiminde temel yaklaşım, sürekli olarak likidite riskinin takip edilmesidir. Bu amaçla, hem Türk parası hem de yabancı para giriş çıkışları her an kontrol altında tutulmaya çalışılmakta, uzun vadeli nakit akış tabloları oluşturulmakta, geçmiş deneyimlere ve beklentilere dayalı senaryo analizleri ve ani krizlere dayanıklılığı ölçmek amacıyla stres testleri yapılmaktadır.

Banka'nın likidite risk iştahı belirlenmiş olup, söz konusu iştah çerçevesinde likidite risk limitleri tesis edilmiştir. İlgili limitler periyodik olarak Banka Üst Yönetimi'ne sunulmaktadır.

Banka likidite riskini, Yönetim Kurulu tarafından onaylı Likidite Acil Eylem Planı dahilinde, olası likidite gereksinimlerini, belirlenmiş aksiyon planları çerçevesinde ve mevcut/muhtemel likidite boşluk analizlerini yaparak güncel bir biçimde izlemekte ve yönetmektedir.

Operasyonel Risk
Operasyonel risk, yetersiz veya başarısız süreçler, insanlar ve sistemlerden ya da harici olaylardan kaynaklanan ve Yasal Riski de kapsayan zarar etme olasılığını ifade etmektedir. Banka'nın maruz kaldığı tüm önemli risklerinin, kategoriler itibarıyla kapsamlı olarak belirlenmesi, tanımlanması amacıyla oluşturulan ve risklere ilişkin örnekleri içeren ortak bir sözlük olan "Operasyonel Risk Çerçevesi" ile "Operasyonel Risk Yönetimi Politika Dokümanı" kapsamında operasyonel risklerin yönetimine ilişkin çalışmalar sürdürülmektedir. Operasyonel risklerin denetimi, Teftiş Kurulu Başkanlığı ve İç Kontrol Başkanlığı'nca yapılmaktadır. Operasyonel risk yönetimi kapsamında, standart yaklaşımın uygulanmasına da imkan verecek olan, operasyonel risk fiili ve potansiyel kayıp verileri toplanmaktadır. Operasyonel Risk kayıp verileri analiz edilerek risk faktörlerinin tespitine çalışılmakta ve Banka'nın iç sistemler birimleri ile Üst Yönetim kademelerinin dikkatine sunulmaktadır.

Operasyonel risk verileri konsolide bazda değerlendirilmekte olup, bu kapsamda Banka bağlı ortaklıklarından düzenli olarak temin edilen kayıp verileri veri altyapısına dahil edilmektedir.

İş süreçlerinin analiz edilerek etkin olmayan, yetersiz kontrollerin belirlenmesi ve gerekli önlemlerin alınması için genel müdürlük birimlerini kapsayan 2021 yılı "Etki Analizi" çalışmaları tamamlanmış olup, bulgu takip çalışmaları ile güncellenen ve yeni oluşturulan süreçlerin "Etki Analizi" kapsamında değerlendirilmesi çalışmaları devam etmektedir.

Yeni ürünlere ilişkin risk değerlendirmeleri, "Yeni Ürün Geliştirme Yönetmeliği" kapsamında yapılmaktadır. Ayrıca "Destek Hizmetleri Alımı Uygulama Usulleri ve Risk Yönetimi Programı" kapsamında destek hizmeti alımlarına ilişkin risk değerlendirmeleri gerçekleştirilmektedir.

"Bankaların Sermaye Yeterliliğinin Ölçülmesine ve Değerlendirilmesine İlişkin Yönetmelik" hükümleri çerçevesinde temel gösterge yaklaşımı kullanılarak solo ve konsolide bazda yıllık olarak hesaplanan "Operasyonel Riske Esas Tutar" rakamları, Banka Üst Yönetimi'ne ve BDDK'ya raporlanmaktadır.

Kredi Riski
Banka, karşı tarafın yapılan sözleşme gerekliliklerine uygun olarak yükümlülüklerini kısmen ya da tamamen yerine getirmemesinden kaynaklanan kredi riskini "Kredi Riski Yönetimi Politika Dokümanı" kapsamında yönetmektedir. Banka'nın kredi riski tanımı, Bankacılık Kanunu'nun kredi tanımını da esas alarak tüm ürün ve faaliyetlerdeki kredi riskini içermektedir.

Kredi portföyünün dağılımı ve yoğunlaşmaları (kredi türü, para birimi, vade, sektör, coğrafi bölge, segment, kredi borçlusu, holding, grup, iştirak), portföy kalitesi (standart nitelikli krediler, takipteki krediler, aksayan krediler, yakın izlemedeki krediler, portföyün derece dağılımları), beklenen zarar karşılıklarının bölge müdürlükleri ve sepet dağılımları, ülke riski analizleri ve senaryo analizleri kapsamında yapılan değerlendirmeler sonucunda saptanan bulgular ile takibe dönüşüm oranları konusunda yapılan çalışmalar, aylık raporlar ve münferit raporlarla Banka Üst Yönetimi'ne sunulmaktadır. 2021 yılı içerisinde, Kovid-19 pandemi vakalarının ulusal ekonomi üzerindeki olası tahribatlarını asgari düzeye indirgeyebilmek amacıyla BDDK tarafından kredilerin sınıflandırma kriterleri ile ilgili yapılan düzenlemelerin Banka'nın Sepet-2 ve Sepet-3 portföyleri, karşılık rakamları ve takibe dönüşüm oranları üzerindeki etkilerine ilişkin çalışma sonuçlarına ve yakın izlemedeki nakdi ticari risklerin sektörler itibarıyla dağılımına ilişkin tablolar, aylık olarak Banka Üst Yönetimi'ne sunulan Kredi Riski Raporları'na dahil edilmiştir.

"Bankaların Sermaye Yeterliliğinin Ölçülmesine ve Değerlendirilmesine İlişkin Yönetmelik" hükümleri çerçevesinde hesaplanan kredi riskine esas tutar solo ve konsolide bazda aylık olarak Banka Üst Yönetimi'ne ve BDDK'ya raporlanmaktadır. Banka'da sermaye yeterliliği standart oranı yakından izlenmekte, günlük olarak hesaplanmakta ve senaryo analizleri/ stres testleri de uygulanarak Banka Üst Yönetimi'ne raporlanmaktadır.

Banka'nın nihai hedefi, Basel III düzenlemeleri ve uluslararası en iyi uygulamalar doğrultusunda kredi riski içsel yöntemlerinin kullanılmasıdır. Bu kapsamda, Banka'da İDD (İçsel Derecelendirmeye Dayalı Yaklaşım) çalışmaları yürütülmektedir. İDD çalışmaları kapsamında Kredi Riski Kontrol Müdürlüğü ile birlikte Değerlendirme ve Derecelendirme Başkanlığı'nca mevcut kredi derecelendirme modellerinin güncellenmesi ve yeni modellerin geliştirilmesi çalışmaları devam etmektedir. İDD çalışmaları kapsamında politika ve prosedürler risk odaklı olarak güncellenmektedir. Bunların yanı sıra hem içsel derecelendirme amacıyla IDD hem de beklenen kredi zararı hesaplamaları amacıyla TFRS 9 kapsamında istikrarlı, güven düzeyi yüksek kredi derecelendirme modellerinin kullanılmasının önemine binaen Kredi Riski Kontrol Müdürlüğü tarafından model çıktıları periyodik olarak analiz edilmekte ve hazırlanan izleme raporları Banka Üst Yönetimine sunulmaktadır.

Validasyon Müdürlüğü, Banka genelinde kullanılan yasal gereklilikleri haiz risk ölçüm ve içsel derecelendirmeye dayalı modellerin, gerçekleşmeleri hangi oranda temsil ettiğini kesinlik, doğruluk ve tutarlılık ölçüleri kullanarak belirlemekte, modellerin diğer unsurlarının sağlamlığını ölçmekte ve temel olarak niteliksel ve niceliksel Validasyon (doğrulama) çalışmalarını gerçekleştirmektedir. Bu kapsamda modellere ilişkin gerçekleştirilen Validasyon raporları Banka Üst Yönetimine sunulmaktadır.

RİSK YÖNETİMİ

Ülke Riski
Ülke riski; ekonomik, sosyal ve siyasi koşulları etkileyen olaylar veya belirsizlikler nedeniyle yabancı bir ülkedeki borçluların (merkezi yönetim, kurumsal veya diğer) yurt dışı yükümlülüklerini ifa edememeleri veya bundan kaçınmaları sonucunda portföyünde mezkûr ülkedeki borçluların doğrudan ve/veya dolaylı riskini taşıyan Banka'nın maruz kaldığı zarar olasılığı olarak tanımlanmaktadır.

Banka, ülke riskini "Ülke Riski Yönetimi Politika Dokümanı" kapsamında yönetmekte olup, dolaylı ülke riski, merkezi yönetim riski, bulaşma riski, makroekonomik risk, dolaylı kur riski ve transfer riskini ülke riskinin temel bileşenleri olarak tanımlamıştır.

Risk iştahı çerçevesinde ülke riski yoğunlaşma limitleri tesis edilmiş olup, ölçüm sonuçları ile birlikte limit uyum seviyesini gösteren raporlar, ülkelerin CDS primleri analizleri ile birlikte aylık raporlarla Üst Yönetim ile paylaşılmaktadır. Ayrıca aylık stres testleri kapsamında ülke riskine ilişkin duyarlılık analizleri yapılmakta ve sonuçlar Üst Yönetim ile paylaşılmaktadır.

Karşı Taraf Kredi Riski
İki tarafa da yükümlülük getiren bir işlemin muhatabı olan karşı tarafın, bu işlemin nakit akışında yer alan son ödemeden önce temerrüde düşmesi nedeniyle maruz kalınabilecek olan karşı taraf kredi riski "Karşı Taraf Kredi Riski Yönetimi Politika Dokümanı" doğrultusunda yönetilmektedir.

"Bankaların Sermaye Yeterliliğinin Ölçülmesine ve Değerlendirilmesine İlişkin Yönetmelik" hükümleri çerçevesinde, gerçeğe uygun değerine göre değerleme yöntemi kullanılarak hesaplanan karşı taraf kredi riski tutarları alım satım hesapları ve bankacılık hesaplarında yer alan portföyler bazında hesaplanmakta ve söz konusu tutarlar sermaye yeterliliği hesaplamaları kapsamında solo ve konsolide bazda aylık olarak Banka Üst Yönetimi'ne ve BDDK'ya raporlanmaktadır.

Yoğunlaşma Riski
Banka'nın belirli varlık, yükümlülük, faaliyet alanı gibi alanlarda yoğunlaşması nedeniyle ortaya çıkabilecek olan yoğunlaşma riski, "Yoğunlaşma Riski Yönetimi Politika Dokümanı" dahilinde yönetilmektedir.

Yoğunlaşma riski limitleri, Banka'nın büyük risk yoğunlaşmalarından kaçınmasına, risklerini risk iştahı kapsamında izleyebilmesine ve stres koşulları altında dahi faaliyetlerini yürütebilmesine imkan verecek şekilde oluşturulmuştur.

Banka'da yoğunlaşma riski yönetimi kapsamında limitler tesis edilmekte, tesis edilen limitler izlenerek Banka Üst Yönetimi'ne raporlanmaktadır. Limitler düzenli olarak gözden geçirilerek ihtiyaç duyulması halinde, ekonomik gelişmelere, beklentilere, Banka hedef ve stratejilerine uygun olarak revize edilmektedir.

İtibar Riski
Banka, mevcut veya potansiyel müşteriler, ortaklar, rakipler ve denetim otoriteleri gibi tarafların Banka hakkındaki olumsuz düşünceleri ya da mevcut yasal düzenlemelere uygun davranılmaması neticesinde Banka'ya duyulan güvenin azalması veya Banka'nın itibarının zedelenmesi nedeniyle Banka'nın zarar etme olasılığı olarak tanımladığı itibar riskini "İtibar Riski Yönetimi Politika Dokümanı" kapsamında yönetmektedir.

"İtibar Riski Yönetimi Politikası", Banka'nın faaliyetlerinden, uygulamalarından, ortaklarından ve çalışanlarından kaynaklanabilecek itibar riskinin tanımlanması, değerlendirilmesi, kontrolü, izlenmesi, raporlanması ve yönetilmesine ilişkin politikaların belirlenmesinde yol gösterici olmaktadır.

Özünde sübjektif bir kavram olan itibar riskinin ölçümü ve yönetimi için Banka itibar riskinin kaynaklarını belirlemiş olup, bu kriterler çerçevesinde gerçekleştirilen nitel değerlendirmeler aracılığıyla itibar riskini yönetmektedir.

İklim Riski
İklim riski, meydana gelecek olumsuz hava koşullarının insanlar, doğal sistemler ve ekonomik sektörler üzerindeki negatif etkilerinin potansiyeli olarak tanımlanmaktadır.

İklimle ilgili finansal riskler, iklim değişikliği sonucunda, finansal kurumların güvenliğini ve sağlamlığını potansiyel olarak etkileyebilecek ve bankacılık sistemi için finansal istikrar bağlamında geniş etkileri olabilecek potansiyel riskler grubunu ifade etmektedir.

Banka, iklim riskini fiziksel riskler ve geçiş riskleri perspektifinde tanımlamaktadır. Bu bakış açısıyla Banka'nın kredilendirme faaliyetleri neticesinde, iklim risklerine ilişkin hem fiziksel hem de geçiş riskleri çerçevesinde portföy risklerinin belirlenmesi, ölçülmesi ve faaliyet gösterilen lokasyonlara ilişkin aşırı yağış, sel ve kuraklık gibi fiziksel risklerin etkilerinin ölçülmesi çalışmaları yapılmaktadır.

Deprem Riski
Deprem Riski; olası bir deprem nedeniyle Banka'nın fiziki varlıklarında ve insan kaynağında oluşabilecek hasarlar ile deprem sonrası muhtemel hizmet kesintilerinden kaynaklanan gelir kayıplarının oluşturduğu zarar olasılığı olarak tanımlanmaktadır.

Gözlemlenmesi ileri seviye bilimsel ölçümler gerektiren ya da mevcut bilimsel olanaklarla henüz belirlenemeyen faktörlere bağlı bir mekanizma ile gerçekleşen doğa olayları olmaları nedenleriyle depremlerin şiddeti ve zamanı önceden kesin olarak belirlenememektedir. Bu nedenle deprem riskinin ölçümü ve yönetiminde Banka riskin kaynaklarını belirlemiş olup, bu kriterler çerçevesinde gerçekleştirilen nitel değerlendirmeler aracılığıyla deprem riskini yönetmektedir.

Diğer Riskler
Banka, mevcut risk profili, faaliyet ortamı, düzenleyici veya ekonomik ortama bağlı olarak Model Riski ve Artık Risk diğer önemli risk türleri olarak tanımlamıştır.

Model Riski, Banka'nın risk ölçümünde veya finansal ürünlerin değerlemesinde kullandığı modellerin Banka'nın maruz kaldığı riskleri yeterli düzeyde ve doğru bir şekilde yansıtamaması nedeniyle Banka'nın zarar etme olasılığıdır. Banka tarafından model riski yönetim sürecine temel teşkil edecek ilke ve yaklaşımları ortaya koymak ve Banka'da risk yönetim faaliyetlerinin güçlü ve tutarlı bir şekilde sürdürülmesine katkı sağlamak amacı ile "Model Riski Yönetimi Politika Dokümanı" oluşturulmuştur.

Model Riski yönetimi; sağlam bir modelin geliştirilmesi, uygulanması, kullanılması ile başlayan, modelin validasyonu ile devam eden bir süreç olup, bu sayede modelin sınırları, kısıtları ve varsayımlarıyla ilgili net bir çerçeve belirlenmektedir.

Banka Artık Riski, "Operasyonel Risk Yönetimi Politika Dokümanı"nda ve "Kredi Riski Yönetimi Politika Dokümanı"nda "Risk azaltımına yönelik olarak gerçekleştirilen risk yönetimi aksiyonlarından ve kontrol uygulamalarından sonra geriye kalan risk düzeyi" olarak tanımlamaktadır.

Banka'da iş süreçleri analiz edilerek, etkin olmayan, yetersiz kontrollerin belirlenmesi ve gerekli önlemlerin alınması suretiyle, operasyonel risklerin kontrol altına alınmasını sağlamak amacıyla yapılan "Etki Analizi" çalışmaları kapsamında, artık riskler de gözetilmektedir.

BANKACILIK ETİK İLKELERİ

PAYDAŞLARIMIZ NEZDİNDE OLUŞTURDUĞUMUZ GÜVEN VEREN BANKACILIK ALGISININ TEMELİNDE **ETİK BANKACILIK KONUSUNDAKİ İYİ UYGULAMALARIMIZ YER ALIYOR.**

Paydaşlarımız nezdinde oluşturduğumuz güven veren bankacılık algısının temelinde etik bankacılık konusundaki iyi uygulamalarımız yer alıyor. Bu doğrultuda faaliyetlerimizde Kurumsal Yönetim İlkelerine uyumlu ve Türkiye Bankalar Birliği tarafından bankaların tüm paydaş ekosistemi ile olan ilişkilerini düzenlemeye yönelik oluşturulan Bankacılık Etik İlkelerine uygun hareket ediyoruz.

Bankamızda etik kültürünün oluşturulması, yerleştirilmesi, geliştirilmesi, etik ilkelerinin verimli şekilde uygulanması ve etik farkındalığının artırılması amacıyla 2019 yılında Etik İlkeler ve Etik Komisyonunun Çalışma Usul ve Esasları Hakkında Yönetmeliği'ni yayımladık. 2020 yılında ise Etik İlkeler Politikamızı oluşturduk. Kurum içi portalimizden tüm çalışanlarımızın erişimine açık olan söz konusu dokümanlara kamunun erişimine ilişkin çalışmalara devam ediyoruz. Etik Komisyonumuz 2021 yılı içerisinde 1 kez toplantı gerçekleştirdi.

Etik İlkelerine aykırılık teşkil eden herhangi bir durumun ortaya çıkması halinde çalışanlarımızın ve kamunun şikâyetlerini iletebileceği "etikihbar@vakifbank.com.tr" e-posta adresimiz mevcuttur.

Söz konusu e-postaya yapılan bildirimlere ilişkin süreci gizlilik içerisinde yürütüyoruz. İsimsiz gelen başvurular ile ilgili yapılan işlemlerde herhangi bir farklılık gözetmiyor, bildirimleri objektif ve tarafsız bir tutum içerisinde değerlendiriyoruz. İnceleme sonucunda ihlale konu olan ilişkili tarafları sürece dâhil ederek gerekli önlemlerin alınmasını sağlıyoruz. İletilen tüm bildirimlerin en kısa sürede dikkatlice değerlendirilerek çözüme kavuşturulmasına özen gösteriyoruz. Ayrıca Etik İhbar Hattımıza bildirim yapan kişilerin, bu bildirimleri nedeniyle karşı karşıya kalacakları hiçbir misilleme eylemini onaylamıyoruz.

Dijitalleşen dünyada hızla yaygınlaşan sosyal medya kullanımı sonucunda Bankamız hizmetlerinin tarafsızlığı ve Bankamıza duyulan güvenin korunması amacıyla sosyal medya etik ilkelerini Bankamız teşkilatına 2021 yılı içerisinde duyurduk. Bununla birlikte etik ihbar hattına gelen ihbarlar niteliğine göre incelenerek ihbar eden ile en kısa sürede iletişime geçilmekte ve süreçle ilgili bilgilendirmeler yapılmaktadır.

2022 yılı ile birlikte Bankamız çalışanlarında etik farkındalığının arttırılması amacıyla "Etik Davranış İlkeleri" konusunda daha fazla bilgilendirmelerin yapılması planlanmaktadır.

Tüm çalışanlarımız, Bankacılık Etik İlkelerine hem kurumsal internet sitemiz hem de kurum içi ağımızda yer alan Banka bilgi sistemi ekranından erişebiliyorlar. Göreve yeni başlayan çalışanlarımıza oryantasyon eğitimi kapsamında Bankacılık Etik İlkelerimize ilişkin eğitimi veriyor, diğer tüm çalışanlarımıza da bu eğitimi isteğe bağlı olarak sunuyoruz. 2021 yılında etik konulu 273 saat sınıf içi, 2.229 saat çevrimiçi eğitim gerçekleştirdik. Önümüzdeki dönemde Bankamız çalışanlarında etik farkındalığının arttırılması amacıyla "Etik Davranış İlkeleri" konusunda daha fazla bilgilendirme yapmayı planlıyoruz.

Çalışanlarımızın yanı sıra, **müşterilerimiz de etik konulardaki şikâyet ve bildirimlerini Bankamızın kurumsal internet sitesinde yer alan 'Sorun Çözelim' ve Etik İhbar Hattı bölümünden, çağrı merkezimizden, internet ve mobil uygulamalarımızdan, şubelerimizden ve Genel Müdürlük iletişim adresimizden iletebiliyorlar.**

Etik ve şeffaf bankacılık yaklaşımımız çerçevesinde tedarikçi ve iş ortaklarımızın, BDDK yönetmelikleri ve Banka politikalarımızla ilgili düzenlemelere uyum sağlamasını zorunlu kılıyor, yaptığımız tüm anlaşmaların politikalarımıza uyum göstermelerini bekliyoruz.

Web sitemizde yer alan Bankamızın Etik İlkeler Politikası'na https://www.vakifbank.com.tr/etik-ilkeler.aspx?pageID=1027 adresinden erişebilirsiniz.

2021 yılında etik konulu 273 saat sınıf içi, 2.229 saat çevrimiçi eğitim gerçekleştirdik.

UYUM VE DENETİM

FAALİYETLERİMİZİ YASAL MEVZUATA VE ÜST YÖNETİMİN BELİRLEDİĞİ HEDEF, **POLİTİKA VE STRATEJİLERE UYGUN OLARAK YÜRÜTÜYORUZ.**

Denetim Komitesinin gözetim ve denetimi altında faaliyetlerini yürüten İç Kontrol Başkanlığımız; sistemimizin güvenilirliği, bütünlüğü ve bilgilerin zamanında elde edilebilirliğini sağlamak üzere, Banka faaliyetlerinin icrasına yönelik operasyonel işlemlerin, Banka iletişim kanalları ile bilgi sistemlerinin, finansal raporlama sistemlerinin ve iş süreçlerinin uygulanmasına yönelik kontrollerin gerçekleştirilmesinden sorumludur. Böylece faaliyetlerimizin yasal mevzuata ve üst yönetimin belirlediği hedef, politika ve stratejilere uygun olarak yürütülmesini ve Banka'da riskli işlemlerin kontrollerini sağlamayı amaçlıyoruz.

Bankacılık Kanununun "İç Kontrol Sistemi" başlıklı 30. Maddesi, BDDK tarafından yayımlanan "Bankaların İç Sistemleri ve İçsel Sermaye Yeterliliği Değerlendirme Süreci Hakkında Yönetmelik" ve "Bankaların Bilgi Sistemleri ve Elektronik Bankacılık Hizmetleri Hakkında Yönetmelik" ile ilgili diğer yasal düzenlemeler çerçevesinde risk odaklı bir bakış açısıyla Bankanın tüm yurt içi ve yurt dışı şubeleri, Genel Müdürlük birimleri ve konsolidasyona tabi bağlı ortaklıklarında iç kontrol faaliyetlerinde bulunuyoruz. Yerinden ve merkezden gerçekleştirdiğimiz iç kontrol faaliyetleri kapsamında tespit edilen bulgu ve önerileri, raporlar aracılığı ile ilgili taraflarla paylaşıyor, alınan aksiyonları takip ediyoruz. Ayrıca, bilgi sistemleri faaliyetlerinin güvenli ve Banka tarafından belirlenen kurallar dâhilinde gerçekleştirilmesine yönelik bilgi teknolojileri kontrollerini gerçekleştiriyoruz.

Bankamız risklerinin tanımlanmasına, ölçülmesine ve önlenebilmesine yönelik olarak, İç Kontrol Başkanlığımız görevlerin fonksiyonel ayrımı ile yetki ve sorumlulukların paylaşımının kontrolünü yapıyor. Banka iş birimlerinin oluşturduğu projelerin, prosedür ve süreçlerin Banka içi politika ve kurallara uyumları ve taşıdıkları olası riskleri değerlendirerek risklerin azaltılması ve yönetilmesini sağlayacak şekilde görüş bildiriyor, kontrol noktalarını belirliyor, kontrol faaliyetlerinin etkinliğinin artırılması, süreç ve prosedürlerde otokontrol ve sistemsel kontrol mekanizmalarının oluşturulması, iyileştirilmesi ve operasyonel risklerin azaltılmasını sağlıyor.

İç Denetime ilişkin ayrıntılı bilgiye raporumuzun İç Sistemlerin İşleyişine İlişkin Değerlendirmeler ve Dönem İçi Faaliyetler bölümünden erişebilirsiniz.

Suç Gelirlerinin Aklanmasının ve Terörün Finansmanının Önlenmesi

Suç gelirlerinin aklanmasına, terörün finansmanına ve kitle imha silahlarının yayılmasının finansmanına karşı mücadele edilmesi ve mali sistemin suçlular tarafından kullanılmasının önlenmesi etik bankacılık kapsamında odaklandığımız başlıca alanlar arasındadır. Bankamız ve iştiraklerimizin sunduğu ürün ve hizmetlerin, suç gelirlerinin aklanması ve terörizmin finansmanı amacıyla kullanılmasının önüne geçilmesi için gerekli önlemler alınmaktadır.

Suç gelirlerinin aklanması ve terörün finansmanı, kitle imha silahlarının yayılmasının finansmanı ile ilgili etkin mücadelenin sağlanabilmesi ve mali sistemin suçlular tarafından kullanılmasının engellenebilmesi amacıyla 5549 sayılı "Suç Gelirlerinin Aklanmasının Önlenmesi Hakkında Kanun", 6415 sayılı "Terörizmin Finansmanının Önlenmesi Hakkındaki Kanun", 7262 sayılı Kitle İmha Silahlarının Yayılmasının Finansmanının Önlenmesine İlişkin Kanun ve ilgili yönetmelikler gereği Bankamızca; kurum politikası ve prosedürlerinin oluşturulmasını, risk yönetimi, izleme, kontrol ve eğitim faaliyetlerinin yürütülmesini kapsayacak şekilde uyum programı hazırlanmıştır. Söz konusu faaliyetler Uyum Görevlisine bağlı olarak Uyum Müdürlüğü tarafından yerine getirilmektedir.

Suç Gelirlerinin Aklanmasının ve Terörün Finansmanının Önlenmesi Hakkındaki Politika Dokümanı ve Uygulama Esasları (MASAK Uyum Politikası) ile Bankamızda konuyla ilgili oluşturulan politika, prosedür ve kontrol yöntemleri aracılığıyla ulusal ve uluslararası düzenleme ve kurallara uygun hareket edilmektedir.

Suç Gelirlerinin Aklanması ve Terörün Finansmanın Önlenmesi kapsamında yer alan yasal yükümlülükler ile yine aynı konudaki uluslararası kural, ilke ve esaslara uyumun sağlanmasına yönelik faaliyetler, Uyum ve Mevzuat Başkanlığımız aracılığıyla yürütülmektedir. Başkanlığa bağlı Uyum Müdürlüğümüz bu konuda risklerin bertaraf edilmesi için müşterilerin, işlemlerin ve hizmetlerin risk temelli bir yaklaşımla değerlendirilmesini, suç gelirleri ile mücadele ve yasal ve idari yükümlülükleri hakkında çalışanların bilgilendirilmesini ve Banka içi denetim ve eğitim faaliyetlerini sürdürmektedir.

Yeni işe başlayan çalışanlarımıza, Oryantasyon ve Temel Eğitim Programı kapsamında Suç Gelirlerinin Aklanmasının ve Terörün Finansmanının Önlenmesi konusunda sınıf içi ve e-öğrenme eğitimleri verilmektedir. Mevcut çalışanlarımız için de sınıf içi ve e-öğrenme eğitimleri düzenlenmektedir.

Her yıl düzenli olarak Bankamız çalışanlarına "Suç Gelirlerinin Aklanması ve Terörün Finansmanının Önlenmesi" konulu sınıf içi ve e-öğrenme eğitimi verilmektedir. Tüm çalışanlarımıza Bankacılıkta Sahtecilik ve Dolandırıcılık eğitimleri başlığı altında yer alan;

- Güvenli Bankacılık Müdürlüğü'nce hazırlanan 16 e-öğrenme eğitimi
- Türkiye Bankalar Birliği tarafından hazırlanan 6 e-öğrenme eğitimi
- Teftiş Kurulu Başkanlığı tarafından hazırlanan 2 e-öğrenme eğitimi atanmıştır.

8 İNSANA YAKIŞIRLI İŞ VE EKONOMİK BÜYÜME

RÜŞVET VE YOLSUZLUKLA MÜCADELE

BANKAMIZ MEVZUATININ AYRILMAZ BİR PARÇASINI OLUŞTURAN **"RÜŞVET VE YOLSUZLUKLA MÜCADELE POLİTİKAMIZ" KAPSAMINDA SIFIR TOLERANS POLİTİKASINI BENİMSİYORUZ.**

Bankamız mevzuatının ayrılmaz bir parçasını oluşturan Rüşvet ve Yolsuzlukla Mücadele Politikamız kapsamında, faaliyet gösterdiğimiz tüm ülkelerde geçerli yasal mevzuatın yanı sıra; etik ilkelere ve uluslararası standartlara da uyum sağlamayı amaçlıyor, bu konuda sıfır tolerans politikasını benimsiyoruz. Yöneticiler dâhil olmak üzere tüm çalışanlarımızı, tüm bağlı ortaklık ve iştiraklerimiz ile çalışanlarını, dış hizmet aldığımız firmalar ile iş ortakları ve çalışanlarını kapsayan Rüşvet ve Yolsuzlukla Mücadele Politikamızın onaylanması, uygulanması ve güncellenmesi Yönetim Kurulumuzun sorumluluğunda yer alıyor.

Çalışanlarımız, politika kurallarına aykırı hareket eden kişi ve kurumları veya bu kurallara aykırılık gösteren herhangi bir durumu doğrudan Teftiş Kurulu Başkanlığına iletmekle yükümlüdür. Bildirimi yapan çalışanın zarar görmemesini teminen tüm bildirimleri gizli tutuyor, Rüşvet ve Yolsuzluğun Önlenmesi Politikamıza aykırı hareket eden kurumlarla çalışmalarımızı sonlandırıyoruz. Bildirimler için kullandığımız Teftiş Kurulu-İhbar Sayfası ve e-posta adreslerimize çalışanlarımız kolaylıkla ulaşabilmektedir.

Yolsuzlukla mücadele kapsamında çalışanlarımıza 26 adet e-öğrenme eğitimi sunuyoruz. 2021 yılı içerisinde toplam 56.266 saat çevrimiçi gerçekleştirdiğimiz bu eğitime çalışanlarımız toplamda 129.359 defa katılım gösterdi. Ayrıca Rüşvet ve Yolsuzlukla Mücadele ile ilgili 765 saat sınıf içi eğitim de gerçekleştirdik.

Rüşvetle mücadele politikasının çeşitli şekillerde ihlal edilmesi halinde Personel Yönetmeliği ve 25. Dönem Toplu İş Sözleşmesi kapsamında yaptırımlar uyguluyoruz. Politikaya aykırı olan durumlarda, konu Teftiş Kurulu Başkanlığımız tarafından incelenir ve mevzuata uygun olmayan davranışların tespiti halinde mevzuat doğrultusunda gerekli yaptırımlar uygulanır. Rüşvet ve Yolsuzluk ile Mücadele Politikasının ihlal edilmesi durumunda, olayın mahiyetine göre iş akdinin feshine kadar gidebilecek disiplin cezaları gündeme gelmektedir. Ayrıca, ilgili mevzuata uymayanlar için, cezai sorumluluk söz konusu olabilmektedir.

Rüşvetle Mücadele Politikası ve/veya sistemlerinin değerlendirilmesini kapsamında Teftiş Kurulu Başkanlığı tarafından her yıl yapılan risk değerlendirme çalışmaları ile tüm birim yöneticilerinden operasyonel riskin değerlendirilmesi için anket yöntemiyle görüş alıyoruz. Bankacılık Süreçleri Denetimleri ve İç Kontrol Sisteminin Değerlendirilmesi faaliyetlerinde denetim yerlerinin iç kontrol ortamlarını da notlandırıyoruz. Tüm çalışmalarımızı Teftiş Kurulu Faaliyet Raporu içerisinde Denetim Komitesi ve Yönetim Kurulu'na sunuyoruz. Ayrıca, yolsuzluğa bağlı riskleri, diğer risklerle birlikte olay sayısı ve risk tutarı bazında irdeleyip gruplayarak faaliyet kolları, risk nedenleri ve risk türleri açısından değerlendiriyor ve raporluyoruz.

Web sitemizde yer alan Bankamızın Rüşvet ve Yolsuzlukla Mücadele ile Politikası'na https://www.vakifbank.com.tr/Default.aspx?pageID=1030 adresinden erişebilirsiniz.

SÜRDÜRÜLEBİLİRLİK YÖNETİMİ

SÜRDÜRÜLEBİLİRLİĞİN İŞ SÜREÇLERİNE ENTEGRE EDİLMESİ VE YÖNETİMİ, **SÜRDÜRÜLEBİLİRLİK KOMİTESİ SORUMLULUĞUNDADIR.**

Sürdürülebilirliğin karar alma süreçlerine entegrasyonu ve yönetimi sorumluluğunu, Bankamızda üst düzeyde karar verici ve sorumlu merci olan Sürdürülebilirlik Komitesi bünyesindedir. Komitemiz yönlendirmesinde yürütülen çalışmalarımız, Komitemize bağlı Sürdürülebilirlik Alt Komitesi tarafından yürütülür. Sürdürülebilirlik Alt Komitesi içerisindeki Başkanlık görevi ise; Uluslararası Bankacılık ve Yatırımcı İlişkileri Başkanı tarafından yerine getirilir. Sürdürülebilirlik Alt Komitesi sorumlulukları arasında ekonomik, sosyal ve çevresel alanlardaki sürdürülebilirlik stratejisi ve politikalarını oluşturmanın yanı sıra; bunların Banka faaliyetlerine entegre edilerek performansın takip edilmesi de yer alır. VakıfBank Sürdürülebilirlik Komitesi hakkında detaylı bilgiye https://www.vakifbank.com.tr/vakifbank-in-brief.aspx?pageID=2529 adresinden ulaşabilirsiniz.

Komitemizi; Yatırımcı İlişkileri Müdürlüğü bünyesindeki Sürdürülebilirlik Servisi, Destek Hizmetleri Başkanlığı bünyesindeki Çevre Yönetim Servisi ve Kurumsal Krediler Tahsis Yönetimi Başkanlığı bünyesindeki Çevresel ve Sosyal Etki Analiz Müdürlüğü faaliyetleri aracılığıyla destekliyoruz.

Bankamızın doğrudan çevresel etkilerinin azaltılmasına yönelik hedeflerin belirlenmesinin koordinasyonu ve takibi ile Karbon Saydamlık Projesi (CDP) raporlaması çalışmalarını ise Çevre Yönetim Servisi tarafından yürütüyoruz.

Web sitemizde yer alan Sürdürülebilirlik yönetişim yapımızla ilgili detaylı bilgiye https://www.vakifbank.com.tr/yonetisim-yapisi.aspx?pageID=2727 adresinden erişebilirsiniz.

Sürdürülebilirlik Komitesi

- Genel Müdür (Komite Başkanı)
- 1 Bağımsız Yönetim Kurulu Üyesi
- 8 Genel Müdür Yardımcısı
- Uluslararası Bankacılık ve Yatırımcı İlişkileri Başkanı
- Strateji ve Planlama Başkanı
- Risk Yönetimi Başkanı
- Destek Hizmetleri Başkanı
- Kurumsal Krediler Tahsis Yönetimi Başkanı

Sürdürülebilirlik Alt Komitesi

- Uluslararası Bankacılık ve Yatırımcı İlişkileri Başkanı
- Kurumsal İletişim Başkanı
- Kurumsal Gelişim ve Akademi Başkanı
- Kurumsal Krediler Tahsis Yönetimi Başkanı
- Ticari Bankacılık Pazarlama Başkanı
- KOBİ Bankacılığı Pazarlama Başkanı
- Bireysel Bankacılık Pazarlama Başkanı
- Perakende Bankacılık Pazarlama Başkanı
- Genel Muhasebe ve Mali İşler Başkanı
- Destek Hizmetleri Başkanı
- Strateji ve Planlama Başkanı
- Risk Yönetimi Başkanı
- İnsan Kaynakları Başkanı

Sürdürülebilirlik Servisi (Yatırımcı İlişkileri) | **Çevre Yönetim Servisi (Destek Hizmetleri)** | **Çevresel ve Sosyal Etki Analiz Müdürlüğü**

UYGUNLUK GÖRÜŞLERİ

Building a better working world

YÖNETİM KURULUNUN YILLIK FAALİYET RAPORUNA İLİŞKİN BAĞIMSIZ DENETÇİ RAPORU

Türkiye Vakıflar Bankası T.A.O. Genel Kuruluna

1) Sınırlı Olumlu Görüş
Türkiye Vakıflar Bankası T.A.O.'nun ("Banka") ve konsolidasyona tabi ortaklıkları'nın (Hep birlikte "Grup" olarak anılacaktır) 1 Ocak 2021-31 Aralık 2021 hesap dönemine ilişkin yıllık faaliyet raporunu denetlemiş bulunuyoruz.

Görüşümüze göre, Sınırlı Olumlu Görüşün Dayanağı bölümünde belirtilen husus dışında, yönetim kurulunun yıllık faaliyet raporu içinde yer alan konsolide ve konsolide olmayan finansal bilgiler ile Yönetim Kurulunun Grup'un durumu hakkında yaptığı irdelemeler, tüm önemli yönleriyle, denetlenen tam set konsolide ve konsolide olmayan finansal tablolarla ve bağımsız denetim sırasında elde ettiğimiz bilgilerle tutarlıdır ve gerçeği yansıtmaktadır.

2) Sınırlı Olumlu Görüşün Dayanağı
Banka'nın ve Grup'un 1 Ocak - 31 Aralık 2021 tarihli hesap dönemine ilişkin finansal tabloları hakkındaki 14 Şubat 2022 tarihli denetçi görüşümüzde de bildirdiğimiz üzere, Banka'nın ve Grup'un 31 Aralık 2021 tarihi itibarıyla hazırlanan ilişikteki konsolide olmayan finansal tablolar, Banka yönetimi tarafından ekonomide ve piyasalarda meydana gelebilecek olumsuz gelişmelerin olası etkileri nedeniyle 1,072,000 Bin TL'si geçmiş yıllarda, 700,000 Bin TL'si de cari dönemde ayrılan toplam 1,772,000 Bin TL tutarında, TMS 37 "Karşılıklar, Koşullu Borçlar Ve Koşullu Varlıklar"ın muhasebeleştirme kriterlerini karşılamayan serbest karşılığı içermektedir.

Yaptığımız bağımsız denetim, BDDK tarafından 2 Nisan 2015 tarihli 29314 sayılı Resmi Gazete'de yayımlanan "Bankaların Bağımsız Denetimi Hakkında Yönetmelik" ("BDDK Denetim Yönetmeliği") ve Kamu Gözetimi, Muhasebe ve Denetim Standartları Kurumu ("KGK") tarafından yayımlanan Türkiye Denetim Standartlarının bir parçası olan Bağımsız Denetim Standartlarına ("BDS") uygun olarak yürütülmüştür. Bu Standartlar kapsamındaki sorumluluklarımız, raporumuzun "Bağımsız Denetçinin Finansal Tabloların Bağımsız Denetimine İlişkin Sorumlulukları" bölümünde ayrıntılı bir şekilde açıklanmıştır. KGK tarafından yayımlanan Bağımsız Denetçiler için Etik Kurallar ("Etik Kurallar") ile finansal tabloların bağımsız denetimiyle ilgili mevzuatta yer alan etik hükümlere uygun olarak Banka'dan bağımsız olduğumuzu beyan ederiz. Etik Kurallar ve mevzuat kapsamındaki etiğe ilişkin diğer sorumluluklar da tarafımızca yerine getirilmiştir. Bağımsız denetim sırasında elde ettiğimiz bağımsız denetim kanıtlarının, sınırlı olumlu görüşümüzün oluşturulması için yeterli ve uygun bir dayanak oluşturduğuna inanıyoruz.

3) Tam Set Konsolide ve Konsolide Olmayan Finansal Tablolara İlişkin Denetçi Görüşümüz
Grup'un ve Banka'nın 1 Ocak 2021-31 Aralık 2021 hesap dönemine ilişkin tam set konsolide ve konsolide olmayan finansal tabloları hakkında 14 Şubat 2022 tarihli denetçi raporlarımızda sınırlı olumlu görüş bildirmiş bulunuyoruz.

4) Yönetim Kurulunun Yıllık Faaliyet Raporuna İlişkin Sorumluluğu
Grup yönetimi, 6102 sayılı Türk Ticaret Kanunu'nun (TTK) 514 ve 516 ncı maddelerine ve "Bankalarca Yıllık Faaliyet Raporunun Hazırlanmasına ve Yayımlanmasına İlişkin Usul ve Esaslar Hakkında Yönetmelik"'e göre yıllık faaliyet raporuyla ilgili olarak aşağıdakilerden sorumludur:

a) Yıllık faaliyet raporunu bilanço gününü izleyen ilk üç ay içinde hazırlar ve genel kurula sunar.

b) Yıllık faaliyet raporunu; Grup'un o yıla ait faaliyetlerinin akışı ile her yönüyle finansal durumunu doğru, eksiksiz, dolambaçsız, gerçeğe uygun ve dürüst bir şekilde yansıtacak şekilde hazırlar. Bu raporda finansal durum, konsolide ve konsolide olmayan finansal tablolara göre değerlendirilir. Raporda ayrıca, Grup'un gelişmesine ve karşılaşması muhtemel risklere de açıkça işaret olunur. Bu konulara ilişkin yönetim kurulunun değerlendirmesi de raporda yer alır.

c) Faaliyet raporu ayrıca aşağıdaki hususları da içerir:

- Faaliyet yılının sona ermesinden sonra Grupta meydana gelen ve özel önem taşıyan olaylar,
- Grup'un araştırma ve geliştirme çalışmaları,
- Yönetim kurulu üyeleri ile üst düzey yöneticilere ödenen ücret, prim, ikramiye gibi mali menfaatler, ödenekler, yolculuk, konaklama ve temsil giderleri, ayni ve nakdî imkânlar, sigortalar ve benzeri teminatlar
- 1 Kasım 2006 tarihli ve 26333 sayılı Resmi Gazete'de yayımlanan "Bankalarca Yıllık Faaliyet Raporunun Hazırlanmasına ve Yayımlanmasına İlişkin Usul ve Esaslar Hakkında Yönetmelik" uyarınca belirlenen diğer konular

Yönetim kurulu, faaliyet raporunu hazırlarken Ticaret Bakanlığının ve ilgili kurumların yaptığı ikincil mevzuat düzenlemelerini de dikkate alır.

5) Bağımsız Denetçinin Yıllık Faaliyet Raporunun Bağımsız Denetimine İlişkin Sorumluluğu
Amacımız, TTK hükümleri ve 1 Kasım 2006 tarihli ve 26333 sayılı Resmi Gazete'de yayımlanan "Bankalarca Yıllık Faaliyet Raporunun Hazırlanmasına ve Yayımlanmasına İlişkin Usul ve Esaslar Hakkında Yönetmelik", 1 Kasım 2006 tarihli ve 26333 sayılı Resmi Gazete'de yayımlanan "Bankaların Muhasebe Uygulamalarına ve Belgelerin Saklanmasına İlişkin Usul ve Esaslar Hakkında Yönetmelik" ve Bankacılık Düzenleme ve Denetleme Kurulu ("BDDK") tarafından bankaların hesap ve kayıt düzenine ilişkin yayımlanan diğer düzenlemeler ile BDDK genelge ve açıklamaları ve bunlar ile düzenlenmeyen konularda Türkiye Finansal Raporlama Standartları ("TFRS") hükümlerini içeren; "BDDK Muhasebe ve Finansal Raporlama Mevzuatı" çerçevesinde yıllık faaliyet raporu içinde yer alan konsolide ve konsolide olmayan finansal bilgiler ile Yönetim Kurulunun yaptığı irdelemelerin, Grup'un denetlenen konsolide ve Banka'nın konsolide olmayan finansal tablolarıyla ve bağımsız denetim sırasında elde ettiğimiz bilgilerle tutarlı olup olmadığı ve gerçeği yansıtıp yansıtmadığı hakkında görüş vermek ve bu görüşümüzü içeren bir rapor düzenlemektir.

Yaptığımız bağımsız denetim, BDDK Denetim Yönetmeliği'ne ve BDS'lere uygun olarak yürütülmüştür. Bu standartlar, etik hükümlere uygunluk sağlanması ile bağımsız denetimin, faaliyet raporunda yer alan konsolide ve konsolide olmayan finansal bilgiler ve Yönetim Kurulunun yaptığı irdelemelerin konsolide ve konsolide olmayan finansal tablolarla ve denetim sırasında elde edilen bilgilerle tutarlı olup olmadığına ve gerçeği yansıtıp yansıtmadığına dair makul güvence elde etmek üzere planlanarak yürütülmesini gerektirir.

Bu bağımsız denetimi yürütüp sonuçlandıran sorumlu denetçi Damla Harman'dır.

Güney Bağımsız Denetim ve Serbest Muhasebeci Mali Müşavirlik Anonim Şirketi
A member firm of Ernst & Young Global Limited

Damla Harman, SMMM
Sorumlu Denetçi

2 Mart 2022
İstanbul, Türkiye

BAĞIMSIZ GÜVENCE BEYANI

Türkiye Vakıflar Bankası Türk Anonim Ortaklığı Yönetimine,
İstanbul, Türkiye

Bu Güvence Beyanı ('Beyan'), Türkiye Vakıflar Bankası Türk Anonim Ortaklığı ('Banka') Yönetim Kurulu tarafından 1 Ocak 2021 tarihinde başlayan ve 31 Aralık 2021 tarihinde sona eren yıl itibariyle hazırlanan Banka'nın 2021 Entegre Faaliyet Raporu'nda ('2021 Entegre Faaliyet Raporu') yer alan ve aşağıda listelenmiş Seçilmiş Sürdürülebilirlik Bilgileri raporlamak amacıyla banka yönetimine yönelik olarak hazırlanmıştır.

Konu ve Uygun Kriterler
Banka'nın talebi doğrultusunda sorumluluğumuz, 2021 Entegre Faaliyet Raporu'nun 504-509 sayfaları arasında bulunan Türkiye Vakıflar Bankası Türk Anonim Ortaklığı 2021 Entegre Faaliyet Raporu - Raporlama Kılavuzu ("Raporlama Kılavuzu") prensipleri kapsamında sınırlı güvence sunmaktır.

Sınırlı Güvence Hizmetimizin Kapsamı
Sınırlı güvence hizmetimizin kapsamı aşağıdaki listede yer alan, 2021 Entegre Faaliyet Raporu'nun 51, 65, 76, 103, 106, 110, 113, 119, 499, 502 ve 503 sayfalarında bulunan ve √ ile işaretlenmiş operasyonel göstergeler, sosyal göstergeler ve çevresel göstergelere ait Seçilmiş Bilgileri incelemekle sınırlıdır.

Operasyonel göstergeler
- KOBİ'lere kullandırılan kredilerin toplam tutarı (TL),
- Finansman desteği sağlanan yenilenebilir enerji proje sayısı ve finansman desteği miktarı (TL),
- Dijital bankacılık müşteri adedi artışı (kişi)

Sosyal göstergeler
- Kadın çalışan oranı (%),
- Yönetim organlarındaki (Müdür ve Üst Seviye) çalışan sayısı (kişi),
- Doğum izninden sonra işe dönen kadın çalışan oranı (%),
- Üst pozisyonların Banka içi terfi ile doldurulma oranı (%),
- Çalışan devir oranı (oran),
- Kıdem yılı ortalaması (yıl)
- Engelli çalışan sayısı (kişi),
- Toplam eğitim saati (saat),
- Çalışan başına ortalama eğitim saati (saat),
- Dijital eğitimlerin toplam eğitim saati içindeki payı (%),
- Kaza sıklık oranı (Incident Rate) (oran)
- Meslek hastalığı oranı (Occupational Disease Rate) (oran)
- Tüm tesislerde kayıp gün oranı (%)
- Devamsızlık oranı (%)

Çevresel göstergeler
- Enerji tüketimleri (elektrik, doğalgaz, linyit, benzin, dizel, kalorifer yakıtı) (GJ)
- Su tüketimi (megalitre)
- Geri dönüştürülen atık miktarı (ton)
- Kağıt tüketimi miktarı (ton)
- Toplam karbon salımları (Kapsam 1, Kapsam 2, Kapsam 3) (ton CO_2e)
- Toplam karbon salımı yoğunluğu (toplam karbon salımı mekansal alana oranı) (kg CO_2e/m2)

Banka'nın Sorumlulukları
Banka yönetimi, Seçilen Bilgilerin hazırlanmasından, toplanmasından ve sunulmasından sorumludur. Ek olarak, Banka yönetimi, denetçiye sunulan dokümantasyonun tamlığı ve doğruluğundan sorumludur. Banka yönetimi ayrıca hata veya hile kaynaklı önemli yanlışlık içermeyen dokümantasyon ve bilginin sağlanmasını makul derecede temin edecek bir iç kontrol mekanizmasının sağlanmasından da sorumludur.

Sorumluluğumuz
Güvence çalışmamız, Uluslararası Güvence Standartları ve bilhassa Tarihsel Finansal Bilgilerin Denetlenmesi ve Gözden Geçirilmesi Dışındaki Güvence Hizmetleri'ne İlişkin Uluslararası Standart (ISAE 3000) ve Uluslararası Güvence Standartları (ISAE) 3410, Sera Gazı Emisyonları Raporları Güvence Hizmetleri'ne göre planlanmış ve gerçekleştirilmiştir. Bu yönetmelikler etik kurallara uymamızı ve güvence çalışmamızı Seçilmiş Bilgiler üzerinde sınırlı güvenceye ulaşma amacıyla planlamamızı ve gerçekleştirmemizi gerektirir.

Dürüstlük, tarafsızlık, profesyonel yetkinlik ve gerekli özen gösterilmesi, gizlilik ve profesyonel davranış temel ilkelerini belirleyen IESBA Profesyonel Muhasebeciler için Etik Kurallar'ın bağımsızlık ve diğer etik gerekliliklerine uyum göstermekteyiz.

Kalite Kontrole ilişkin Uluslararası Standart'ı (ISQC 1) uygulamakta ve bu doğrultuda ilişkili etik ve profesyonel standartlar ve kanun veya yönetmelik gerekliliklerine uygun dokümante edilmiş politikalar ve süreçleri içeren kuvvetli bir kalite kontrol sistemi muhafaza etmekteyiz.

Gerçekleştirilen güvence çalışması sınırlı güvencedir. Bir sınırlı güvence çalışmasında gerçekleştirilen prosedürlerin niteliği, zamanlaması ve kapsamı makul güvence çalışması gerekliliklerine göre sınırlıdır. Dolayısı ile elde edilen güvence seviyesi daha düşüktür.

Seçilmiş olan prosedürler denetçinin muhakemesine tabidir. Prosedürler özellikle Seçilmiş Bilgiler'in toplanması ve raporlanmasından sorumlu kişilerin sorgulanması, analitik prosedürler ve Seçilmiş Bilgiler'e dair kanıt edinmek üzere belirlenen ek prosedürlerdir.

Uygulanan Prosedürler
Yukarıda bahsi geçen Seçilmiş Bilgiler'e dair uyguladığımız prosedürler şunları içermektedir:

1. Banka'nın anahtar konumdaki kıdemli personeli ile raporlama dönemine ait Seçilmiş Bilgiler'in elde edilmesi için hâlihazırda uygulamada olan süreçleri anlamak için görüştük;
2. Seçilmiş Bilgiler'i Banka'nın Türkiye lokasyonlarındaki personeller ile çevrimiçi görüşmeler ve diğer lokasyonlar için örnekleme bazında kanıtlara karşı gözden geçirdik;
3. Seçilmiş Bilgiler üzerinde örnekleme bazında doğruluk testleri uyguladık;
4. Seçilmiş Bilgiler'i değerlendirmek ve incelemek için Banka'nın iç dokümantasyonunu kullandık;
5. Temel süreçlerin ve Seçilmiş Bilgiler üzerindeki kontrollerin tasarımını ve uygulanmasını değerlendirdik;
6. Örnekleme bazında, raporlama dönemi için Seçilmiş Bilgiler'i hazırlamak için kullanılan hesaplamaları yeniden gerçekleştirdik;
7. Seçilmiş Bilgiler'in Rapor'daki bildirimini ve sunumunu değerlendirdik.

Sonucumuz
Prosedürlerimizin sonucunda, 31 Aralık 2021 tarihinde sona eren yıl için gözden geçirilen Seçilmiş Bilgiler'in, tüm önemli hususlar açısından, Raporlama Kılavuzu'nun ilgili gerekliliklerini karşılamadığı hususunda herhangi bir bulguya rastlanmamıştır.

Kullanım Kısıtlamaları
Bu raporun, Türkiye Vakıflar Bankası T.A.O.'nın 31 Aralık 2021 tarihinde sona eren yıl itibariyle hazırlanan Entegre Faaliyet Raporu'nda, Türkiye Vakıflar Bankası T.A.O. Yönetim Kuruluna, Seçilmiş Bilgiler ile bağlantılı olarak bir bağımsız güvence raporu alarak yönetim sorumluluklarını yerine getirdiklerini gösterme amacıyla açıklanmasına izin veriyoruz. Çalışmamız veya bu beyan için, Türkiye Vakıflar Bankası T.A.O. dışında hiç kimseye karşı, şartların aramızda yazılı olarak açıkça belirlendiği durumlar dışında hiçbir sorumluluk kabul etmemekteyiz.

Güney Bağımsız Denetim ve Serbest Muhasebeci Mali Müşavirlik A. Ş. adına
A member firm of Ernst & Young Global Limited

Zeynep Okuyan Özdemir, SMMM
Sorumlu Ortak

İstanbul, 2 Mart 2022

TÜRKİYE VAKIFLAR BANKASI
TÜRK ANONİM ORTAKLIĞI

31 ARALIK 2021 TARİHİ İTİBARIYLA HAZIRLANAN KONSOLİDE OLMAYAN FİNANSAL TABLOLAR, BUNLARA İLİŞKİN AÇIKLAMA VE DİPNOTLAR İLE BAĞIMSIZ DENETİM RAPORU

BAĞIMSIZ DENETÇİ RAPORU

Türkiye Vakıflar Bankası T.A.O. Genel Kurulu'na

Konsolide Olmayan Finansal Tabloların Bağımsız Denetimi

Sınırlı Olumlu Görüş

Türkiye Vakıflar Bankası T.A.O.'nun ("Banka") 31 Aralık 2021 tarihli konsolide olmayan bilançosu ile aynı tarihte sona eren hesap dönemine ait; konsolide olmayan kar veya zarar tablosu ve konsolide olmayan kar veya zarar ve diğer kapsamlı gelir tablosu, konsolide olmayan özkaynaklar değişim tablosu ve konsolide olmayan nakit akış tablosu ile önemli muhasebe politikalarının özeti de dahil olmak üzere finansal tablo dipnotlarından oluşan konsolide olmayan finansal tablolarını denetlemiş bulunuyoruz.

Görüşümüze göre, Sınırlı Olumlu Görüşün Dayanağı paragrafında belirtilen hususun konsolide olmayan finansal tablolar üzerindeki etkileri haricinde, ilişikteki konsolide olmayan finansal tablolar, Banka'nın 31 Aralık 2021 tarihi itibarıyla konsolide olmayan finansal durumunu ve aynı tarihte sona eren hesap dönemine ait konsolide olmayan finansal performansını ve konsolide olmayan nakit akışlarını, 1 Kasım 2006 tarihli ve 26333 sayılı Resmi Gazete'de yayımlanan "Bankaların Muhasebe Uygulamalarına ve Belgelerin Saklanmasına ilişkin Usul ve Esaslar Hakkında Yönetmelik" ve Bankacılık Düzenleme ve Denetleme Kurulu tarafından bankaların hesap ve kayıt düzenine ilişkin yayımlanan diğer düzenlemeler ile Bankacılık Düzenleme ve Denetleme Kurumu ("BDDK") genelge ve açıklamaları ve bunlar ile düzenlenmeyen konularda Türkiye Finansal Raporlama Standartları ("TFRS") hükümlerini içeren; "BDDK Muhasebe ve Finansal Raporlama Mevzuatı"na uygun olarak tüm önemli yönleriyle gerçeğe uygun bir biçimde sunmaktadır.

Sınırlı Olumlu Görüşün Dayanağı

Konsolide Olmayan Finansal Tablolara İlişkin Açıklama ve Dipnotlar Beşinci Bölüm II.7.'de belirtildiği üzere, 31 Aralık 2021 tarihi itibarıyla hazırlanan ilişikteki konsolide olmayan finansal tablolar, Banka yönetimi tarafından ekonomide ve piyasalarda meydana gelebilecek olumsuz gelişmelerin olası etkileri nedeniyle 1,072,000 Bin TL'si geçmiş yıllarda, 700,000 Bin TL'si de cari dönemde ayrılan toplam 1,772,000 Bin TL tutarında, TMS 37 "Karşılıklar, Koşullu Borçlar Ve Koşullu Varlıklar"ın muhasebeleştirme kriterlerini karşılamayan serbest karşılığı içermektedir.

Yaptığımız bağımsız denetim, BDDK tarafından 2 Nisan 2015 tarihli 29314 sayılı Resmi Gazete'de yayımlanan "Bankaların Bağımsız Denetimi Hakkında Yönetmelik" ("BDDK Denetim Yönetmeliği") ve Kamu Gözetimi, Muhasebe ve Denetim Standartları Kurumu ("KGK") tarafından yayımlanan Türkiye Denetim Standartlarının bir parçası olan Bağımsız Denetim Standartlarına ("BDS") uygun olarak yürütülmüştür. Bu Standartlar kapsamındaki sorumluluklarımız, raporumuzun "Bağımsız Denetçinin Finansal Tabloların Bağımsız Denetimine İlişkin Sorumlulukları" bölümünde ayrıntılı bir şekilde açıklanmıştır. KGK tarafından yayımlanan Bağımsız Denetçiler için Etik Kurallar ("Etik Kurallar") ile finansal tabloların bağımsız denetimiyle ilgili mevzuatta yer alan etik hükümlere uygun olarak Banka'dan bağımsız olduğumuzu beyan ederiz. Etik Kurallar ve mevzuat kapsamındaki etiğe ilişkin diğer sorumluluklar da tarafımızca yerine getirilmiştir. Bağımsız denetim sırasında elde ettiğimiz bağımsız denetim kanıtlarının, sınırlı olumlu görüşümüzün oluşturulması için yeterli ve uygun bir dayanak oluşturduğuna inanıyoruz.

Diğer Husus

Banka'nın 31 Aralık 2020 tarihi itibarıyla "BDDK Muhasebe Finansal Raporlama Mevzuatı'na" uygun olarak düzenlenen konsolide olmayan finansal tabloları başka bir denetim firması tarafından denetlenmiştir. Söz konusu bağımsız denetim firmasının 9 Şubat 2021 tarihli bağımsız denetim raporunda yer alan konsolide olmayan finansal tabloların, Banka yönetimi tarafından ekonomide ve piyasalarda meydana gelebilecek olumsuz gelişmelerin olası etkileri nedeniyle 852,000 Bin TL'si geçmiş yıllarda ve 220,000 Bin TL'si 2020 yılı içerisinde gider yazılan toplam 1,072,000 Bin TL tutarındaki serbest karşılığı içermesi sebebiyle sınırlı olumlu görüş bildirilmiştir.

Kilit Denetim Konuları

Kilit denetim konuları, mesleki muhakememize göre cari döneme ait finansal tabloların bağımsız denetiminde en çok önem arz eden konulardır. Kilit denetim konuları, bir bütün olarak finansal tabloların bağımsız denetimi çerçevesinde ve finansal tablolara ilişkin görüşümüzün oluşturulmasında ele alınmış olup, bu konular hakkında ayrı bir görüş bildirmiyoruz. Tarafımızca; Sınırlı Olumlu Görüşün Dayanağı bölümünde açıklanan konuya ilave olarak aşağıda açıklanan konular kilit denetim konuları olarak belirlenmiş ve raporumuzda bildirilmiştir:

Kilit Denetim Konusu	Kilit denetim konusunun denetimde nasıl ele alındığı
TFRS 9 "Finansal Araçlar" Standardı kapsamında finansal varlıklara ilişkin sınıflama, ölçüm ve değer düşüklüğünün finansal tablolara alınması ve açıklamalar	
Üçüncü bölüm dipnot VIII'de açıklandığı üzere Banka, finansal varlıklar için beklenen kredi zararlarını TFRS 9 ''Finansal Araçlar'' standardına göre hesaplamaktadır. Tarafımızca TFRS 9 finansal varlıklara ilişkin değer düşüş karşılığının kilit denetim konusu olarak değerlendirilme sebepleri: - TFRS 9 beklenen kredi zararları hesaplamasına tabi olan bilanço içi ve bilanço dışı finansal varlıkların finansal tablolar açısından önemli bakiye oluşturması - TFRS 9 uygulamalarının karmaşık ve kapsamlı olması - TFRS 9 standardı uyarınca, finansal araçların sınıflandırılmasının Banka'nın kullandığı iş modeline ve sözleşmeye bağlı nakit akışlarının özelliklerine göre yapılması ve bu iş modelinin belirlenmesinde ve karmaşık sözleşmelerin nakit akış özelliklerinin tespitinde önemli yargılar kullanılabilmesi - Beklenen kredi zararlarının hesaplanması için yönetim tarafından oluşturulan politikaların mevzuat ve diğer uygulamalara gerekliliklerinin uygunluğuna ilişkin riskler taşıması - TFRS 9 süreçlerindeki kontrol ortamının karmaşık ve yoğun olması - Beklenen kredi zararlarında kullanılan tahmin ve varsayımların yeni, önemli ve karmaşık olması ve - TFRS 9'un kapsamlı ve karmaşık açıklama gereklilikleridir.	Mevcut denetim prosedürlerimizin yanı sıra denetim prosedürlerimiz: - Uygulanan muhasebe politikalarının TFRS 9'a, Banka'nın geçmiş performansına, yerel ve global uygulamalara ve düzenleyici kuruluşların bildirimlerine uygunluğunun değerlendirilmesi - Beklenen kredi zararlarının hesaplanabilmesi için oluşturulan veya yeniden düzenlenen süreçler, sistemler ve kontrollerin Bilgi Sistemleri ve Süreç Denetimi uzmanları tarafından incelenmesi ve test edilmesi - Covid-19 salgınının, kredilerin aşamalandırılmasında, beklenen kredi zarar karşılığı hesaplamalarında kullanılan makroekonomik değişkenler üzerindeki etkisinin gerçeğe uygun değer hesaplamalarına etkisiyle beraber ileriye yönelik önemli tahmin ve varsayımlar ile beraber değerlendirilmesi - Yönetim tarafından belirlenen anahtar muhakemeler ve tahminler ile beklenen zarar hesaplamasında kullanılan yöntemler, muhakemeler ve veri kaynaklarının makul olup olmadığının ve uygunluğunun, standart gerekliliklerı, sektör ve global uygulamalar gözetilerek değerlendirilmesi - Finansal varlıkların sadece anapara ve anapara bakiyesine ilişkin faiz ödemelerini içeren sözleşmeye bağlı nakit akışlarına yol açan sözleşmelerin belirlenmesinde kullanılan kriterlerin örneklem yoluyla test edilmesi ve Banka iş modeline uygunluğunun incelenmesi - Banka'nın finansal araçlarını sınıflandırma ve ölçümleme modellerinin incelenmesi ve TFRS 9 standardı gerekliliklerı ile karşılaştırılması - Beklenen kredi zararlarının hesaplanması sürecinde belirlenen kredi riskindeki önemli artış, temerrüt tanımı, yeniden yapılandırma tanımı, temerrüt olasılığı, temerrüt halinde kayıp, temerrüt tutarı ve makro-ekonomik değişkenler ile ilgili temel ve önemli tahminlerin ve varsayımların finansal risk yönetimi uzmanları tarafından Banka'nın geçmiş performansına, mevzuata ve gelecek ile ilgili tahmin yapılan diğer süreçlerine uygunluğunun değerlendirilmesi ile örneklem yoluyla seçilen kredi dosyalarının incelenmesi - Beklenen kredi zararlarının hesaplanması sürecinde kullanılan bilgi setlerinin doğruluğu ve tamlığının değerlendirilmesi - Beklenen kredi zararları hesaplamasının matematiksel doğrulamasının örneklem yoluyla detaylı test edilmesi - Uzman görüşüne dayanan münferit değerlendirme yapılan finansal varlıklar için kullanılan varsayım ve tahminlerin değerlendirilmesini - Model süreci sonrasında yapılan veya yapılması gereken güncellenmelerin gerekliliğinin ve doğruluğunun değerlendirilmesini - TFRS 9 ile ilgili açıklamaların denetlenmesini içermektedir.

Emeklilik Haklarından Doğan Yükümlülükler	*Kilit denetim konusunun denetimde nasıl ele alındığı*
Banka çalışanlarının üyesi bulunduğu Türkiye Vakıflar Bankası T.A.O. Memur ve Hizmetlileri Emekli ve Sağlık Yardım Sandığı ("Sandık"), 506 sayılı Sosyal Sigortalar Kanunu'nun geçici 20. Maddesine göre kurulmuştur. Resmi bir tüzel kişilik olan Sandık, hak kazanmış tüm çalışanlara emeklilik ve emeklilik sonrası faydalar sağlamaktadır. Üçüncü Bölüm XVI notunda da belirtildiği üzere, Bankalar Sosyal Sigortalar Kanunu kapsamında kurulmuş sandıklarını, Sosyal Güvenlik Kurumuna devredecek olup, söz konusu devir tarihinin belirlenmesi konusunda "Bakanlar Kurulu" yetkisi, 9 Temmuz 2018 tarih ve 30473 sayılı mükerrer Resmi Gazete'de yayımlanan 703 sayılı Kanun Hükmünde Kararnamesinde "Cumhurbaşkanı" yetkilidir şeklinde değiştirilmiştir. Emekli Sandığı yükümlülüklerinin değerlemesi; devredilebilir sosyal yardımlara, iskonto oranlarına, maaş artışlarına, demografik varsayımlara, enflasyon oranı tahminlerine ve bireysel emeklilik planlarındaki herhangi bir değişikliğin etkisine dair uygun varsayımların belirlenmesine yönelik bir muhakeme gerektirmektedir. Banka yönetimi, bu varsayımların değerlendirilmesi sürecinde, aktüer desteği almaktadır. Devir yükümlülükleri hesaplamasında kullanılan varsayım ve tahminler ve bu varsayımlardaki olası değişikliklerin etkileriyle birlikte devir tarihine ilişkin belirsizlik ve teknik faiz oranının Kanun ile belirlenmiş olmasının etkileri dikkate alınarak, bu konu kilit denetim konusu olarak değerlendirilmiştir.	Dönem içinde emeklilik yükümlülükleri ile çalışanların sosyal yardım planlarına ilişkin ve çalışanlara sağlanan faydaların hesaplanmasında değişikliğe yol açabilecek yönetmelik ve düzenlemelerde önemli değişiklikler olup olmadığı değerlendirilmiştir. Aktüeryal varsayımların uygunluğunu ve harici aktüer tarafından yapılan hesaplamaları değerlendirmek için Kuruluşumuzun aktüer denetçisinden destek alınmıştır. Bununla birlikte; Sandık için Banka'nın konsolide olmayan finansal tablolarında yer alan dipnotların doğruluğu ve yeterliliği değerlendirilmiştir.

Banka yönetimi; konsolide olmayan finansal tabloların BDDK Muhasebe ve Finansal Raporlama Mevzuatı'na uygun olarak hazırlanmasından, gerçeğe uygun bir biçimde sunumundan ve hata veya hile kaynaklı önemli yanlışlık içermeyecek şekilde hazırlanması için gerekli gördüğü iç kontrolden sorumludur.

Finansal tabloları hazırlarken yönetim; Banka'nın sürekliliğini devam ettirme kabiliyetinin değerlendirilmesinden, gerektiğinde sürekliliklе ilgili hususları açıklamaktan ve Banka'yı tasfiye etme ya da ticari faaliyeti sona erdirme niyeti ya da mecburiyeti bulunmadığı sürece işletmenin sürekliliği esasını kullanmaktan sorumludur.

Üst yönetimden sorumlu olanlar, Banka'nın finansal raporlama sürecinin gözetiminden sorumludur.

Bağımsız Denetçinin Finansal Tabloların Bağımsız Denetimine İlişkin Sorumlulukları

Bir bağımsız denetimde, biz bağımsız denetçilerin sorumlulukları şunlardır:

Amacımız, bir bütün olarak finansal tabloların hata veya hile kaynaklı önemli yanlışlık içerip içermediğine ilişkin makul güvence elde etmek ve görüşümüzü içeren bir bağımsız denetçi raporu düzenlemektir. BDS'lere ve BDDK Denetim Yönetmeliği'ne uygun olarak yürütülen bir bağımsız denetim sonucunda verilen makul güvence; yüksek bir güvence seviyesidir ancak, var olan önemli bir yanlışlığın her zaman tespit edileceğini garanti etmez. Yanlışlıklar hata veya hile kaynaklı olabilir. Yanlışlıkların, tek başına veya toplu olarak, finansal tablo kullanıcılarının bu tablolara istinaden alacakları ekonomik kararları etkilemesi makul ölçüde bekleniyorsa bu yanlışlıklar önemli olarak kabul edilir.

BDS'lere ve BDDK Denetim Yönetmeliği'ne uygun olarak yürütülen bağımsız denetimin gereği olarak, bağımsız denetim boyunca mesleki muhakememizi kullanmakta ve mesleki şüpheciliğimizi sürdürmekteyiz. Tarafımızca ayrıca:

- Konsolide olmayan finansal tablolardaki hata veya hile kaynaklı "önemli yanlışlık" riskleri belirlenmekte ve değerlendirilmekte; bu risklere karşılık veren denetim prosedürleri tasarlanmakta ve uygulanmakta ve görüşümüze dayanak teşkil edecek yeterli ve uygun denetim kanıtı elde edilmektedir. (Hile; muvazaa, sahtekârlık, kasıtlı ihmal, gerçeğe aykırı beyan veya iç kontrol ihlali fiillerini içerebildiğinden, hile kaynaklı önemli bir yanlışlığı tespit edememe riski, hata kaynaklı önemli bir yanlışlığı tespit edememe riskinden yüksektir.)
- Bankanın iç kontrolünün etkinliğine ilişkin bir görüş bildirmek amacıyla değil ama duruma uygun denetim prosedürlerini tasarlamak amacıyla denetimle ilgili iç kontrol değerlendirilmektedir.
- Yönetim tarafından kullanılan muhasebe politikalarının uygunluğu ile yapılan muhasebe tahminlerinin ve ilgili açıklamaların makul olup olmadığı değerlendirilmektedir.
- Elde edilen denetim kanıtlarına dayanarak, Banka'nın sürekliliğini devam ettirme kabiliyetine ilişkin ciddi şüphe oluşturabilecek olay veya şartlarla ilgili önemli bir belirsizliğin mevcut olup olmadığı hakkında ve yönetimin işletmenin sürekliliği esasını kullanmasının uygunluğu hakkında sonuca varılmaktadır. Önemli bir belirsizliğin mevcut olduğu sonucuna varmamız hâlinde, raporumuzda, finansal tablolardaki ilgili açıklamalara dikkat çekmemiz ya da bu açıklamaların yetersiz olması durumunda olumlu görüş dışında bir görüş vermemiz gerekmektedir. Vardığımız sonuçlar, bağımsız denetçi raporu tarihine kadar elde edilen denetim kanıtlarına dayanmaktadır. Bununla birlikte, gelecekteki olay veya şartlar Banka'nın sürekliliğini sona erdirebilir.
- Konsolide olmayan finansal tabloların, açıklamalar dâhil olmak üzere, genel sunumu, yapısı ve içeriği ile bu tabloların, temelini oluşturan işlem ve olayları gerçeğe uygun sunumu sağlayacak şekilde yansıtıp yansıtmadığı değerlendirilmektedir.

Diğer hususların yanı sıra, denetim sırasında tespit ettiğimiz önemli iç kontrol eksiklikleri dâhil olmak üzere, bağımsız denetimin planlanan kapsamı ve zamanlaması ile önemli denetim bulgularını üst yönetimden sorumlu olanlara bildirmekteyiz.

Bağımsızlığa ilişkin etik hükümlere uygunluk sağladığımızı üst yönetimden sorumlu olanlara bildirmiş bulunmaktayız. Ayrıca bağımsızlık üzerinde etkisi olduğu düşünülebilecek tüm ilişkiler ve diğer hususlar ile varsa, ilgili önlemleri üst yönetimden sorumlu olanlara iletmiş bulunmaktayız.

Üst yönetimden sorumlu olanlara bildirilen konular arasından, cari döneme ait finansal tabloların bağımsız denetiminde en çok önem arz eden konuları yani kilit denetim konularını belirlemekteyiz. Mevzuatın konunun kamuya açıklanmasına izin vermediği durumlarda veya konuyu kamuya açıklamanın doğuracağı olumsuz sonuçların, kamuya açıklamanın doğuracağı kamu yararını aşacağının makul şekilde beklendiği oldukça istisnai durumlarda, ilgili hususun bağımsız denetçi raporumuzda bildirilmemesine karar verebiliriz.

Mevzuattan Kaynaklanan Diğer Yükümlülükler

1) TTK'nın 402'nci maddesinin dördüncü fıkrası uyarınca Banka'nın 1 Ocak – 31 Aralık 2021 hesap döneminde defter tutma düzeninin, finansal tabloların, kanun ile Banka esas sözleşmesinin finansal raporlamaya ilişkin hükümlerine uygun olmadığına dair önemli bir hususa rastlanmamıştır.

2) TTK'nın 402'nci maddesinin dördüncü fıkrası uyarınca Yönetim Kurulu tarafımıza denetim kapsamında istenen açıklamaları yapmış ve talep edilen belgeleri vermiştir.

Bu bağımsız denetimi yürütüp sonuçlandıran sorumlu denetçi Damla Harman'dır

Güney Bağımsız Denetim ve Serbest Muhasebeci Mali Müşavirlik Anonim Şirketi
A member firm of Ernst & Young Global Limited

Damla Harman, SMMM
Sorumlu Denetçi

14 Şubat 2022
İstanbul, Türkiye

TÜRKİYE VAKIFLAR BANKASI TÜRK ANONİM ORTAKLIĞI'NIN
31 ARALIK 2021 TARİHİ İTİBARIYLA HAZIRLANAN
YIL SONU KONSOLİDE OLMAYAN FİNANSAL RAPORU

Adres	:	Saray Mahallesi Dr. Adnan Büyükdeniz Caddesi No:7/A-B 34768 Ümraniye/İSTANBUL
Telefon	:	0216 724 10 00
Faks	:	0216 724 39 09
Elektronik site adresi	:	www.vakifbank.com.tr
Elektronik posta adresi	:	mevzuat@vakifbank.com.tr

Bankacılık Düzenleme ve Denetleme Kurumu tarafından düzenlenen "Bankalarca Kamuya Açıklanacak Finansal Tablolar ile Bunlara İlişkin Açıklama ve Dipnotlar Hakkında Tebliğ"e göre hazırlanan yıl sonu konsolide olmayan finansal rapor aşağıda yer alan bölümlerden oluşmaktadır.

- BANKA HAKKINDA GENEL BİLGİLER
- BANKA'NIN KONSOLİDE OLMAYAN FİNANSAL TABLOLARI
- İLGİLİ DÖNEMDE UYGULANAN MUHASEBE POLİTİKALARINA İLİŞKİN AÇIKLAMALAR
- BANKA'NIN MALİ BÜNYESİNE VE RİSK YÖNETİMİNE İLİŞKİN BİLGİLER
- KONSOLİDE OLMAYAN FİNANSAL TABLOLARA İLİŞKİN AÇIKLAMA VE DİPNOTLAR
- DİĞER AÇIKLAMALAR
- BAĞIMSIZ DENETİM RAPORU

Bu raporda yer alan konsolide olmayan yıl sonu finansal tablolar ile bunlara ilişkin açıklama ve dipnotlar Bankaların Muhasebe Uygulamalarına ve Belgelerin Saklanmasına İlişkin Usul ve Esaslar Hakkında Yönetmelik, Türkiye Muhasebe Standartları, Türkiye Finansal Raporlama Standartları, bunlara ilişkin ek ve yorumlar ile Bankamız kayıtlarına uygun olarak, aksi belirtilmediği müddetçe bin Türk Lirası cinsinden hazırlanmış olup, bağımsız denetime tabi tutulmuş ve ilişikte sunulmuştur.

14 Şubat 2022

Mustafa SAYDAM Yönetim Kurulu Başkanı	Serdar TUNÇBİLEK Yönetim Kurulu ve Denetim Komitesi Üyesi	Dilek YÜKSEL Yönetim Kurulu ve Denetim Komitesi Üyesi
Abdi Serdar ÜSTÜNSALİH Genel Müdür ve Yönetim Kurulu Murahhas Üyesi	Şuayyip İLBİLGİ Genel Müdür Yardımcısı	Korhan TURGUT Genel Muhasebe ve Mali İşler Başkanı

Bu finansal rapor ile ilgili olarak soruların iletilebileceği yetkili personele ilişkin bilgiler:

Ad-Soyad / Unvan	: Burcu SÜTCÜ AKDAĞ / Müdür	Ad-Soyad / Unvan	: İrem COŞKUN / Müdür Yrd.
Telefon	: 0 216 724 31 35	Telefon	: 0 216 724 31 40
Faks	: 0 216 724 49 55	Faks	: 0 216 724 49 55

BİRİNCİ BÖLÜM
Genel Bilgiler

		Sayfa:
I.	Banka'nın kuruluş tarihi, başlangıç statüsü, anılan statüde meydana gelen değişiklikleri ihtiva eden Banka'nın tarihçesi	187
II.	Banka'nın sermaye yapısı, yönetim ve denetimini doğrudan veya dolaylı olarak tek başına veya birlikte elinde bulunduran ortakları, varsa bu hususlarda yıl içindeki değişiklikler ile dahil olduğu gruba ilişkin açıklama	187-188
III.	Banka'nın yönetim kurulu başkan ve üyeleri, denetim komitesi üyeleri ile genel müdür ve yardımcıları, varsa bunlarda meydana gelen değişiklikler ile bunların Banka'da sahip oldukları paylara ve sorumluluk alanlarına ilişkin açıklamalar	189-190
IV.	Banka'da nitelikli pay sahibi olan kişi ve kuruluşlara ilişkin açıklamalar	191
V.	Banka'nın hizmet türü ve faaliyet alanlarına ilişkin özet bilgi	191-192
VI.	Banka ile bağlı ortaklıkları arasında özkaynakların derhal transfer edilmesinin veya borçların geri ödenmesinin önünde mevcut veya muhtemel, fiili veya hukuki engeller	192

İKİNCİ BÖLÜM
Konsolide Olmayan Finansal Tablolar

I.	Bilanço	194-195
II.	Nazım hesaplar tablosu	196
III.	Kar veya zarar tablosu	197
IV.	Kar veya zarar ve diğer kapsamlı gelir tablosu	198
V.	Özkaynak değişim tablosu	199-200
VI.	Nakit akış tablosu	201 202
VII.	Kâr dağıtım tablosu	

ÜÇÜNCÜ BÖLÜM
Muhasebe Politikaları

I.	Sunum esaslarına ilişkin açıklama	203
II.	Finansal araçların kullanım stratejisi ve yabancı para cinsinden işlemlere ilişkin açıklamalar	204-205
III.	İştirak ve bağlı ortaklıklara ilişkin açıklamalar	205
IV.	Vadeli işlem ve opsiyon sözleşmeleri ile türev ürünlere ilişkin açıklamalar	205
V.	Faiz gelir ve giderlerine ilişkin açıklamalar	205
VI.	Ücret ve komisyon gelir ve giderlerine ilişkin açıklamalar	205
VII.	Finansal varlıklara ilişkin açıklamalar	206-208
VIII.	Beklenen zarar karşılıklarına ilişkin açıklamalar	209-212
IX.	Finansal araçların netleştirilmesine ilişkin açıklamalar	213
X.	Satış ve geri alış anlaşmaları ve menkul değerlerin ödünç verilmesi işlemlerine ilişkin açıklamalar	213
XI.	Satış amaçlı elde tutulan ve durdurulan faaliyetlere ilişkin duran varlıklar ile bu varlıklara ilişkin borçlar hakında açıklamalar	213
XII.	Şerefiye ve diğer maddi olmayan duran varlıklara ilişkin açıklamalar	214
XIII.	Maddi duran varlıklara ilişkin açıklamalar	214
XIV.	Kiralama işlemlerine ilişkin açıklamalar	215
XV.	Karşılıklar ve koşullu yükümlülükler ve varlıklara ilişkin açıklamalar	215
XVI.	Çalışanların haklarına ilişkin yükümlülüklere ilişkin açıklamalar	215-217
XVII.	Vergi uygulamalarına ilişkin açıklamalar	217-219
XVIII.	Nakit ve nakde eşdeğer varlıklar	220
XIX.	Borçlanmalara ilişkin ilave açıklamalar	220
XX.	İhraç edilen hisse senetlerine ilişkin açıklamalar	220
XXI.	Aval ve kabullere ilişkin açıklamalar	220
XXII.	Devlet teşviklerine ilişkin açıklamalar	220
XXIII.	Raporlamanın bölümlemeye göre yapılmasına ilişkin açıklamalar	221
XXIV.	Diğer hususlar	221

DÖRDÜNCÜ BÖLÜM
Mali Bünyeye ve Risk Yönetimine İlişkin Bilgiler

I.	Özkaynak kalemlerine ilişkin açıklamalar	222-230
II	Kredi Riski	230-242
III.	Kur riskine ilişkin açıklamalar	243-245
IV.	Faiz oranı riskine ilişkin açıklamalar	246-248
V.	Hisse senedi pozisyon riskine ilişkin açıklamalar	249-250
VI.	Likidite riski yönetimi ve likidite karşılama oranına ilişkin açıklamalar	251-254
VII.	Kaldıraç oranına ilişkin açıklamalar	255
VIII.	Finansal varlık ve borçların gerçeğe uygun değeri ile gösterilmesi	256-258
IX	Başkalarının nam ve hesabına yapılan işlemler ile inanca dayalı işlemlere ilişkin açıklamalar	258
X.	Faaliyet bölümleri	258-259
XI.	Risk yönetimine ilişkin bilgiler	260-282

BEŞİNCİ BÖLÜM
Finansal Tablolara İlişkin Açıklama ve Dipnotlar

I.	Bilançonun aktif kalemlerine ilişkin olarak açıklanması gereken hususlar	283-305
II.	Bilançonun pasif kalemlere ilişkin olarak açıklanması gereken hususlar	306-314
III.	Nazım hesaplara ilişkin olarak açıklanması gereken hususlar	315-319
IV.	Gelir tablosuna ilişkin olarak açıklanması gereken hususlar	319-324
V.	Özkaynak değişim tablosuna ilişkin açıklama ve dipnotlar	325
VI.	Nakit akış tablosuna ilişkin açıklama ve dipnotlar	326-327
VII.	Banka'nın dahil olduğu risk grubuna ilişkin açıklama ve dipnotlar	328-329
VIII.	Bankanın yurt içi, yurt dışı, kıyı bankacılığı bölgelerindeki şube veya iştirakler ile yurt dışı temsilciliklerine ilişkin açıklamalar	329

ALTINCI BÖLÜM
Diğer Açıklamalar

I.	Banka'nın faaliyetlerine ilişkin diğer açıklamalar	330
II.	Banka'nın uluslararası derecelendirme kuruluşlarına yaptırmış olduğu derecelendirmeye ilişkin özet bilgiler	330
III.	Bilanço sonrası hususlar ile ilgili henüz sonuçlandırılmamış işlemler ve bunların finansal tablolara etkileri	331
IV.	Kurlarda raporlama tarihinden sonra ortaya çıkan ve açıklanmaması finansal tablo kullanıcılarının finansal tablolar üzerinde değerlendirme yapmasını ve karar vermesini etkileyecek önemlilikte değişikliklerin yabancı para işlemler ile kalemlere ve finansal tablolara olan etkisi ile bankanın yurtdışındaki faaliyetlerine etkisi	331

YEDİNCİ BÖLÜM
Bağımsız Denetim Raporu

I.	Bağımsız denetim raporuna ilişkin olarak açıklanması gereken hususlar	331
II.	Bağımsız denetçi tarafından hazırlanan açıklama ve dipnotlar	331

TÜRKİYE VAKIFLAR BANKASI TÜRK ANONİM ORTAKLIĞI

31 ARALIK 2021 TARİHİ İTİBARIYLA HAZIRLANAN KONSOLİDE OLMAYAN FİNANSAL TABLOLARA İLİŞKİN AÇIKLAMA VE DİPNOTLAR

(Tutarlar aksi belirtilmedikçe Bin Türk Lirası ("TL") olarak ifade edilmiştir.)

BİRİNCİ BÖLÜM

GENEL BİLGİLER

I. BANKA'NIN KURULUŞ TARİHİ, BAŞLANGIÇ STATÜSÜ, ANILAN STATÜDE MEYDANA GELEN DEĞİŞİKLİKLERİ İHTİVA EDEN BANKA'NIN TARİHÇESİ

Türkiye Vakıflar Bankası Türk Anonim Ortaklığı ("Banka"), 11 Ocak 1954 tarihinde 6219 sayılı "Türkiye Vakıflar Bankası Türk Anonim Ortaklığı Kanunu" ile hususi hukuk hükümlerine tabi olmak üzere T.C. Vakıflar Genel Müdürlüğü'ne ("Vakıflar Genel Müdürlüğü") verilen salahiyet çerçevesinde V nolu dipnotta, Banka'nın hizmet türü ve faaliyet alanlarına ilişkin özet bilgi kısmında sunulan faaliyetleri gerçekleştirmek amacıyla kurulmuştur. Banka'nın statüsünde kuruluşundan bu yana bir değişiklik olmamıştır.

II. BANKA'NIN SERMAYE YAPISI, YÖNETİM VE DENETİMİNİ DOĞRUDAN VEYA DOLAYLI OLARAK TEK BAŞINA VEYA BİRLİKTE ELİNDE BULUNDURAN ORTAKLARI, VARSA BU HUSUSLARDA DÖNEM İÇİNDEKİ DEĞİŞİKLİKLER İLE DAHİL OLDUĞU GRUBA İLİŞKİN AÇIKLAMA

Banka'nın sermayesinde hakimiyeti söz konusu olan sermaye grubu TC Hazine ve Maliye Bakanlığı'dır.

31 Aralık 2021 ve 31 Aralık 2020 tarihleri itibarıyla Banka'nın ödenmiş sermayesi 3,905,622 TL olup; bu sermaye her biri 1 Kuruş değerinde 390,562,248,996 adet paya bölünmüştür.

Banka'nın 31 Aralık 2021 ve 31 Aralık 2020 tarihi itibarıyla ortaklık yapısı aşağıdaki gibidir:

Ortaklar - 31 Aralık 2021	Hisse Adedi- Yüz Adet	Hissenin Toplam İtibar Bedeli - bin TL	Pay Oranı (%)
Türkiye Varlık Fonu (D Grubu)	1,405,622,490	1,405,622	35.99
TC Hazine ve Maliye Bakanlığı (A Grubu)	1,075,058,640	1,075,058	27.52
VakıfBank Memur ve Hizmetlileri Emekli ve Sağlık Yardım Sandığı Vakfı (C Grubu)	402,552,666	402,553	10.31
TC Hazine ve Maliye Bakanlığı (B Grubu)	387,673,328	387,673	9.93
Diğer Mülhak Vakıflar (B Grubu)	2,591,250	2,591	0.07
Diğer gerçek ve tüzel kişiler (C Grubu)	1,527,393	1,528	0.04
Halka açık (D Grubu)	630,596,723	630,597	16.14
Toplam	**3,905,622,490**	**3,905,622**	**100.00**

Ortaklar 31 Aralık 2020	Hisse Adedi- Yüz Adet	Hissenin Toplam İtibar Bedeli - bin TL	Pay Oranı (%)
Türkiye Varlık Fonu (D Grubu)	1,405,622,490	1,405,622	35.99
TC Hazine ve Maliye Bakanlığı (A Grubu)	1,075,058,640	1,075,058	27.52
VakıfBank Memur ve Hizmetlileri Emekli ve Sağlık Yardım Sandığı Vakfı (C Grubu)	402,552,666	402,553	10.31
TC Hazine ve Maliye Bakanlığı (B Grubu)	387,673,328	387,673	9.93
Diğer Mülhak Vakıflar (B Grubu)	2,591,250	2,591	0.07
Diğer gerçek ve tüzel kişiler (C Grubu)	1,527,393	1,528	0.04
Halka açık (D Grubu)	630,596,723	630,597	16.14
Toplam	**3,905,622,490**	**3,905,622**	**100.00**

TÜRKİYE VAKIFLAR BANKASI TÜRK ANONİM ORTAKLIĞI

31 ARALIK 2021 TARİHİ İTİBARIYLA HAZIRLANAN KONSOLİDE OLMAYAN FİNANSAL TABLOLARA İLİŞKİN AÇIKLAMA VE DİPNOTLAR
(Tutarlar aksi belirtilmedikçe Bin Türk Lirası ("TL") olarak ifade edilmiştir.)

GENEL BİLGİLER (Devamı)

II. BANKA'NIN SERMAYE YAPISI, YÖNETİM VE DENETİMİNİ DOĞRUDAN VEYA DOLAYLI OLARAK TEK BAŞINA VEYA BİRLİKTE ELİNDE BULUNDURAN ORTAKLARI, VARSA BU HUSUSLARDA DÖNEM İÇİNDEKİ DEĞİŞİKLİKLER İLE DAHİL OLDUĞU GRUBA İLİŞKİN AÇIKLAMA (Devamı)

24 Aralık 2017 tarihli Resmi Gazete'de yayımlanan 696 Sayılı Kanun Hükmünde Kararname ile 6219 Sayılı Türkiye Vakıflar Bankası Türk Anonim Ortaklığı Kanunu'nda değişiklik yapılmıştır.

6219 sayılı Kanun'un ilgili hükümleri doğrultusunda yayımlanan, 3 Aralık 2019 tarihli Cumhurbaşkanlığı Kararı ile, Vakıflar Genel Müdürlüğü'nün idare ve temsil ettiği %43.00'ü (A) Grubu ve %15.51'i (B) Grubu olmak üzere toplam %58.51'lik hisseye ilişkin beher hisse değeri belirlenmiştir.

6219 sayılı Kanun'un ilgili hükümleri uyarınca, 3 Aralık 2019 tarihli Cumhurbaşkanlığı Kararı'nda belirtilen hisselere ilişkin devir işlemleri hakkında pay alım teklifinde bulunma yükümlülüğü dahil olmak üzere Sermaye Piyasası Kanunu hükümleri uygulanmayacak olup, borsada işlem gören (D) Grubu %25.22'lik hisseler ile ilgili herhangi bir değişiklik olmayacaktır.

Banka hisselerinin devir işlemlerine ilişkin süreç 11 Aralık 2019 tarihi itibari ile tamamlanarak, Banka'nın %58.51'lik hissesi Hazine'ye devredilmiş olup TC Hazine ve Maliye Bakanlığı adına Banka pay defterine kaydedilmiştir.

11 Mayıs 2020 tarihli Banka Yönetim Kurulu Kararıyla, Banka kayıtlı sermaye tavanı içerisinde kalmak kaydıyla, Banka'nın 2,500,000 TL olan ödenmiş sermayesinin, mevcut pay sahiplerinin rüçhan hakları tamamen kısıtlanarak, tahsisli ve nakden toplamda 7,000,000 TL toplam satış hasılatı elde edilecek nakit sermaye artırımı yoluyla artırılmasına ve işbu sermaye artırımı nedeniyle ihraç edilecek payların tamamının, Sermaye Piyasası Kurulu'nun ilgili mevzuatı, Bankacılık Düzenleme ve Denetleme Kurumu'nun ilgili mevzuatı ve Borsa İstanbul'un Toptan Alış Satış İşlemlerine İlişkin Prosedürü çerçevesinde, halka arz edilmeksizin tahsisli satış yöntemi ile Türkiye Varlık Fonu'na satılmasına karar verilmiştir.

15 Mayıs 2020 tarihinde Banka tarafından yayınlanan özel durum açıklamasında, ihraç edilecek payların satış fiyatının 1 TL nominal değerli pay için 4.98 TL olarak belirlendiği, sermaye artırımı sonucunda ödenmiş sermayenin ise 2,500,000 TL'den 3,905,622 TL'ye çıkarılacağı duyurulmuştur.

Banka tarafından ihraç edilen 1,405,622 TL nominal değerdeki paylar, 1 TL nominal değerli pay için 4.98 TL fiyat üzerinden toplam satış hasılatı 7,000,000 TL olacak şekilde tahsisli satış yöntemi ile 20 Mayıs 2020 tarihinde Borsa pay piyasasında toptan satış işlemi yolu ile Türkiye Varlık Fonu'na satılmış ve sermaye artırım işlemleri tamamlanmıştır.

TÜRKİYE VAKIFLAR BANKASI TÜRK ANONİM ORTAKLIĞI

31 ARALIK 2021 TARİHİ İTİBARIYLA HAZIRLANAN KONSOLİDE OLMAYAN FİNANSAL TABLOLARA İLİŞKİN AÇIKLAMA VE DİPNOTLAR
(Tutarlar aksi belirtilmedikçe Bin Türk Lirası ("TL") olarak ifade edilmiştir.)

GENEL BİLGİLER (Devamı)

III. BANKA'NIN YÖNETİM KURULU BAŞKAN VE ÜYELERİ, DENETİM KOMİTESİ ÜYELERİ İLE GENEL MÜDÜR VE YARDIMCILARI, VARSA BUNLARDA MEYDANA GELEN DEĞİŞİKLİKLER İLE BUNLARIN BANKA'DA SAHİP OLDUKLARI PAYLARA VE SORUMLULUK ALANLARINA İLİŞKİN AÇIKLAMALAR

Adı Soyadı	Görevi	Göreve Atanma Tarihleri	Öğrenim Durumu	Bankacılık ve İşletmecilik Dallarında İş Tecrübesi
Yönetim Kurulu				
Mustafa SAYDAM	Başkan	26 Mart 2021	Lisans	27 yıl
Dr.Cemil Ragıp ERTEM	Başkan Vekili	12 Haziran 2020	Doktora	23 yıl
Abdi Serdar ÜSTÜNSALİH	Üye-Genel Müdür	27 Mayıs 2019	Lisansüstü	30 yıl
Dr.Adnan ERTEM	Üye	28 Ekim 2010	Doktora	33 yıl
Dilek YÜKSEL	Üye	29 Mart 2016	Lisans	11 yıl
Şahin UĞUR	Üye	9 Haziran 2017	Lisans	35 yıl
Serdar TUNÇBİLEK	Üye	9 Haziran 2017	Lisans	35 yıl
Abdülkadir AKSU	Üye	27 Mayıs 2019	Lisans	2 yıl
Sadık YAKUT	Üye	27 Mayıs 2019	Lisans	2 yıl
Denetim Komitesi				
Serdar TUNÇBİLEK	Üye	15 Haziran 2017	Lisans	35 yıl
Dilek YÜKSEL	Üye	12 Haziran 2020	Lisans	11 yıl
Denetçi				
Hasan TÜRE	Denetim Kurulu Üyesi	9 Haziran 2017	Lisans	37 yıl
Mehmet Emin BAYSA	Denetim Kurulu Üyesi	12 Haziran 2020	Lisansüstü	2 yıl
Genel Müdür Yardımcıları				
Metin Recep ZAFER	Ar-Ge, Pazarlama ve Altyapı Uygulama Geliştirme Temel Bankacılık Uygulama Geliştirme Dijital Kanallar, İş Zekası ve Ödeme Sistemleri Uygulama Geliştirme Sistem Yönetimi Bt Sistem ve Uygulama Destek BT Planlama ve Koordinasyon Hazine Operasyonları Dış Operasyonlar Bankacılık Operasyonları Kredi, Müşteri ve Hesap Operasyonları	13 Haziran 2006	Doktora	26 yıl
Muhammet Lütfü ÇELEBİ	İnsan Kaynakları Kurumsal Gelişim ve Akademi	23 Ekim 2013	Lisans	26 yıl
Şuayyip İLBİLGİ	Genel Muhasebe ve Mali İşler Strateji ve Planlama İştirakler ve Bağlı Ortaklıklar	1 Ağustos 2017	Lisans	25 yıl
Mikail HIDIR	Baş Hukuk Müşavirliği Kredi Risk Tasfiye Hukuk İşleri	26 Aralık 2018	Lisans	18 yıl
Hazım AKYOL	Kurumsal Krediler Tahsis Yönetimi Ticari Krediler Tahsis Yönetimi 1-2 Bireysel ve Kobi Kredileri Tahsis Yönetimi Özellikli Krediler Yönetimi	31 Mayıs 2019	Lisans	28 yıl
Alaattin ŞİMŞEK	Kurumsal Bankacılık Pazarlama Ticari Bankacılık Pazarlama Kobi Bankacılığı Pazarlama Perakende Bankacılık Pazarlama Nakit Yönetimi, Ürün Geliştirme ve Dış Ticaret Pazarlama Kurumsal Şubeler	31 Mayıs 2019	Lisans	26 yıl
Ferkan MERDAN	Ödeme Sistemleri Hizmetleri Dijital Bankacılık ve Dağıtım Kanalları Kurumsal İletişim Müşteri Deneyimi ve Yönetimi	31 Mayıs 2019	Lisansüstü	25 yıl
Muhammed Onay ÖZKAN	Hazine Yönetimi Uluslararası Bankacılık ve Yatırımcı İlişkileri Hazine Orta Ofis Müdürlüğü	31 Mayıs 2019	Lisans	22 yıl
Arif ÇOKÇETİN	Kredi Risk Planlama ve İzleme Değerlendirme ve Derecelendirme	8 Temmuz 2020	Lisans	26 yıl
Kadir KARATAŞ	Destek Hizmetleri	13 Ağustos 2020	Lisans	25 yıl
Mustafa TURAN	Bireysel Bankacılık Pazarlama Mevduat Yönetimi ve Pazarlama Ödeme Sistemleri Bankacılığı Pazarlama	4 Ocak 2022	Lisans	17 yıl

Yukarıda belirtilen kişilerin Banka hisselerinin halka açık olmayan kısmı içerisinde önemli sayılabilecek payı yoktur.

TÜRKİYE VAKIFLAR BANKASI TÜRK ANONİM ORTAKLIĞI

31 ARALIK 2021 TARİHİ İTİBARIYLA HAZIRLANAN KONSOLİDE OLMAYAN FİNANSAL TABLOLARA İLİŞKİN AÇIKLAMA VE DİPNOTLAR
(Tutarlar aksi belirtilmedikçe Bin Türk Lirası ("TL") olarak ifade edilmiştir.)

GENEL BİLGİLER (Devamı)

III. BANKA'NIN YÖNETİM KURULU BAŞKAN VE ÜYELERİ, DENETİM KOMİTESİ ÜYELERİ İLE GENEL MÜDÜR VE YARDIMCILARI, VARSA BUNLARDA MEYDANA GELEN DEĞİŞİKLİKLER İLE BUNLARIN BANKA'DA SAHİP OLDUKLARI PAYLARA VE SORUMLULUK ALANLARINA İLİŞKİN AÇIKLAMALAR (Devamı)

Banka'nın Kredi Politikaları ve Süreçleri Uygulama Başkanlığı, Güvenli Bankacılık Başkanlığı ve Yönetim Kurulu İşlemleri Müdürlüğü, Genel Müdür'e bağlı olarak görev yapmaktadır.

Banka'nın 26 Mart 2021 tarihinde gerçekleşen 67. Olağan Genel Kurul Toplantısı'nda Yönetim Kurulu Üyelerinin seçilmesi ile ilgili olarak; Abdülkadir AKSU'nun Yönetim Kurulu üyeliği görevine bağımsız üye olarak devam etmesine; Hamza YERLİKAYA'nın yerine Mustafa SAYDAM'ın 3 yıl süre ile seçilmesine oy çokluğu ile karar verilmiştir.

Banka'nın 26 Mart 2021 tarihinde yapılan Yönetim Kurulu Toplantısı'nda, Banka Ana Sözleşmesi İlgili Maddeleri Gereği;

- Mustafa SAYDAM'ın Yönetim Kurulu Başkanı olarak seçilmesine,

- Cemil Ragıp ERTEM'in Yönetim Kurulu Başkan Vekili olarak seçilmesine,

- Abdi Serdar USTUNSALIH'in Genel Müdür olarak seçilmesine,

oybirliği ile karar verilmiştir.

Banka Yönetim Kurulu'nun 22 Aralık 2021 tarihli kararı ile Mustafa TURAN Genel Müdür Yardımcılığı görevine atanmıştır.

TÜRKİYE VAKIFLAR BANKASI TÜRK ANONİM ORTAKLIĞI

31 ARALIK 2021 TARİHİ İTİBARIYLA HAZIRLANAN KONSOLİDE OLMAYAN FİNANSAL TABLOLARA İLİŞKİN AÇIKLAMA VE DİPNOTLAR
(Tutarlar aksi belirtilmedikçe Bin Türk Lirası ("TL") olarak ifade edilmiştir.)

GENEL BİLGİLER (Devamı)

IV. BANKA'DA NİTELİKLİ PAY SAHİBİ OLAN KİŞİ VE KURULUŞLARA İLİŞKİN AÇIKLAMALAR

Cari Dönem - 31 Aralık 2021

Ad Soyad/Ticari Unvanı	Pay Tutarları (Nominal)	Pay Oranları	Ödenmiş Paylar (Nominal)	Ödenmemiş Paylar
Türkiye Varlık Fonu (D Grubu)	1,405,622	35.99	1,405,622	-
TC Hazine ve Maliye Bakanlığı (A Grubu)	1,075,058	27.52	1,075,058	-
VakıfBank Memur ve Hizmetlileri Emekli ve Sağlık Yardım Sandığı Vakfı (C Grubu)	402,553	10.31	402,553	-
TC Hazine ve Maliye Bakanlığı (B Grubu)	387,673	9.93	387,673	-

Önceki Dönem - 31 Aralık 2020

Ad Soyad/Ticari Unvanı	Pay Tutarları (Nominal)	Pay Oranları	Ödenmiş Paylar (Nominal)	Ödenmemiş Paylar
Türkiye Varlık Fonu (D Grubu)	1,405,622	35.99	1,405,622	-
TC Hazine ve Maliye Bakanlığı (A Grubu)	1,075,058	27.52	1,075,058	-
VakıfBank Memur ve Hizmetlileri Emekli ve Sağlık Yardım Sandığı Vakfı (C Grubu)	402,553	10.31	402,553	-
TC Hazine ve Maliye Bakanlığı (B Grubu)	387,673	9.93	387,673	-

31 Aralık 2021 ve 31 Aralık 2020 tarihleri itibarıyla Banka'nın sermayesinde hakimiyeti söz konusu olan sermaye grubu %37.45 pay ile TC Hazine ve Maliye Bakanlığı'dır. Diğer nitelikli pay sahibi kuruluşlar ise %35.99 pay ile Türkiye Varlık Fonu ve %10.31 pay ile Vakıfbank Memur ve Hizmetlileri Emekli ve Sağlık Yardım Sandığı Vakfi'dır.

24 Aralık 2017 tarihli Resmi Gazete' de yayınlanan 696 sayılı Kanun Hükmünde Kararname , 3 Aralık 2019 tarihli Cumhurbaşkanlığı kararı ve 20 Mayıs 2020 tarihinde Banka tarafından yapılan özel durum açıklaması ile Banka'nın sermaye yapısına ilişkin getirilen değişiklikler, raporun I. Bölüm Genel Bilgiler kısmında II numaralı başlık altında detaylı olarak anlatılmıştır.

V. BANKA'NIN HİZMET TÜRÜ VE FAALİYET ALANLARINA İLİŞKİN ÖZET BİLGİ

Banka, 11 Ocak 1954 tarihinde 6219 sayılı "Türkiye Vakıflar Bankası Türk Anonim Ortaklığı Kanunu" çerçevesinde Vakıflar Genel Müdürlüğü'ne verilen salahiyet ile kurulmuş olup; Banka'nın faaliyet alanları ve yapabileceği işler ilgili kanun ve Banka'nın Ana Sözleşmesi'nde aşağıdaki gibi tanımlanmıştır:

Banka'nın amacı, Bankacılık Kanunu ve ilgili diğer mevzuatta belirtilen yükümlülüklerin yerine getirilmesi kaydıyla, mevduat bankalarının yapabilecekleri her türlü bankacılık faaliyetinin yürütülmesidir.

Banka, amaçlarını gerçekleştirmek üzere Bankacılık Kanunu ve ilgili diğer mevzuat hükümlerinin tanıdığı tüm yetkileri kullanır.

Bu çerçevede, Türk Lirası ve döviz üzerinden her türlü nakdi ve gayrinakdi krediler açmak, yerel ve uluslararası finans piyasalarında kullanılan finansal ürünlerin ihracına, alınmasına, satılmasına aracılık etmek, yatırım bankacılığı işlemleri yapmak, kredileri toptan veya perakende almak, satmak, devretmek, yurtiçi ve yurtdışı vadeli piyasalarda alım ve satım işlemi yapmak, bankalar arası para piyasasından, yurtiçi ve yurtdışından fon sağlamak, sermaye piyasası işlemlerini yapmak, ithalat ve ihracat işlemlerine aracılık etmek, sigorta ve diğer finans kuruluşları acenteliği yapmak, yurtiçi ve yurtdışında bankaların kurabilecekleri veya ortak olabilecekleri her türlü ortaklığa, sermaye piyasası mevzuatı hükümleri saklı kalmak kaydıyla iştirak etmek ya da bu amaçla yeni ortaklıklar kurmak veya oluşmuş ortaklıklardan çıkmak gibi her türlü faaliyette bulunur.

Banka ayrıca, mazbut ve mülhak vakıfların bankacılık hizmetlerini ve Vakıflar Genel Müdürlüğü'nün yapılacak anlaşmalar dahilinde veznedarlık işlemlerini yapmaya da yetkilidir.

İlgili mevzuat hükümleri saklı kalmak kaydıyla Banka Yönetim Kurulu kararı ile her türlü menkul ve gayrimenkul malları, hakları ve özellikle sınai ve fikri ve benzeri hakları, iştira ve vefa hakkı ile intifa, irtifak ve üst hakkı gibi ayni haklar ve alacak haklarını iktisap edebilir, verebilir, bunları başkalarına satabilir, devredebilir, rehin veya ipotek edebilir, menkul ve gayrimenkul mallar üzerinde kendi lehine rehin ve ipotek alabilir, mevcut ipotekleri fek edebilir, alacağını ve buna bağlı teminatlarını temlik edebilir, menkul ve gayrimenkul malları, sınai ve fikri ve benzeri hakları kiralayabilir veya kiraya verebilir, kira ve satış vaadi sözleşmelerini kendi lehine tapuya şerh ettirebilir, şerhleri kaldırtabilir. Münferiden veya müçtemian ve garameten rehin ve ipotek tesis edebilir.

Banka, yasal sınırlar dahilinde bankacılık işlerini yürütebilmek veya alacaklarını tahsil edebilmek için menkul ve gayrimenkul edinebilir ve gerektiğinde bunları satım, trampa ve sair suretlerle elden çıkarabilir.

TÜRKİYE VAKIFLAR BANKASI TÜRK ANONİM ORTAKLIĞI

31 ARALIK 2021 TARİHİ İTİBARIYLA HAZIRLANAN KONSOLİDE OLMAYAN FİNANSAL TABLOLARA İLİŞKİN AÇIKLAMA VE DİPNOTLAR
(Tutarlar aksi belirtilmedikçe Bin Türk Lirası ("TL") olarak ifade edilmiştir.)

V. BANKA'NIN HİZMET TÜRÜ VE FAALİYET ALANLARINA İLİŞKİN ÖZET BİLGİ(Devamı)

Banka, hak ve alacaklarının tahsili ve temini için ayni ve şahsi her türlü teminat alabilir. Bunlarla ilgili olarak tapuda, vergi dairelerinde ve diğer kamu ve özel kuruluşlar nezdinde tescil, terkin, temlik ve diğer bütün işlemleri yapabilir.

31 Aralık 2021 tarihi itibarıyla, Banka'nın yurt içinde 936 ve yurt dışında 4 olmak üzere toplam 940 şubesi (31 Aralık 2020: yurt içinde 933, yurt dışında 3 olmak üzere toplam 936 şubesi) bulunmaktadır. 31 Aralık 2021 tarihi itibarıyla, Banka'nın personel sayısı 16,929 kişidir (31 Aralık 2020: 16,748 kişi).

VI. BANKA İLE BAĞLI ORTAKLIKLARI ARASINDA ÖZKAYNAKLARIN DERHAL TRANSFER EDİLMESİNİN VEYA BORÇLARIN GERİ ÖDENMESİNİN ÖNÜNDE MEVCUT VEYA MUHTEMEL, FİİLİ VEYA HUKUKİ ENGELLER

Bulunmamaktadır.

İKİNCİ BÖLÜM

KONSOLİDE OLMAYAN FİNANSAL TABLOLAR

TÜRKİYE VAKIFLAR BANKASI TÜRK ANONİM ORTAKLIĞI

31 ARALIK 2021 TARİHİ İTİBARIYLA KONSOLİDE OLMAYAN BİLANÇO (FİNANSAL DURUM TABLOSU)

(Tutarlar aksi belirtilmedikçe Bin Türk Lirası ("TL") olarak ifade edilmiştir.)

			Cari Dönem 31 Aralık 2021			Önceki Dönem 31 Aralık 2020		
	VARLIKLAR	**Dipnot**	**TP**	**YP**	**Toplam**	**TP**	**YP**	**Toplam**
I.	**FİNANSAL VARLIKLAR (Net)**		**101,014,790**	**242,702,869**	**343,717,659**	**53,167,158**	**139,285,845**	**192,453,003**
1.1	**Nakit ve Nakit Benzerleri**	**V-I-1**	**30,466,068**	**141,889,415**	**172,355,483**	**14,847,059**	**81,111,670**	**95,958,729**
1.1.1	Nakit Değerler ve Merkez Bankası	V-I-1	29,359,910	114,789,077	144,148,987	14,662,009	78,526,777	93,188,786
1.1.2	Bankalar	V-I-3	1,120,400	20,185,938	21,306,338	26	2,584,893	2,584,919
1.1.3	Para Piyasalarından Alacaklar		-	6,914,400	6,914,400	187,753	-	187,753
1.1.4	Beklenen Zarar Karşılıkları (-)	V-I-18	14,242	-	14,242	2,729	-	2,729
1.2	**Gerçeğe Uygun Değer Farkı Kâr Zarara Yansıtılan Finansal Varlıklar**	**V-I-2**	**177,289**	**16,226,214**	**16,403,503**	**169,893**	**7,161,038**	**7,330,931**
1.2.1	Devlet Borçlanma Senetleri		-	15,939,741	15,939,741	-	7,000,000	7,000,000
1.2.2	Sermayede Payı Temsil Eden Menkul Değerler		169,483	286,473	455,956	169,482	161,038	330,520
1.2.3	Diğer Finansal Varlıklar		7,806	-	7,806	411	-	411
1.3	**Gerçeğe Uygun Değer Farkı Diğer Kapsamlı Gelire Yansıtılan Finansal Varlıklar**	**V-I-4**	**50,957,221**	**82,514,082**	**133,471,303**	**31,011,998**	**49,420,202**	**80,432,200**
1.3.1	Devlet Borçlanma Senetleri		50,435,798	82,233,247	132,669,045	30,422,704	49,416,174	79,838,878
1.3.2	Sermayede Payı Temsil Eden Menkul Değerler		-	7,246	7,246	-	4,028	4,028
1.3.3	Diğer Finansal Varlıklar		521,423	273,589	795,012	589,294	-	589,294
1.4	**Türev Finansal Varlıklar**	**V-I-2**	**19,414,212**	**2,073,158**	**21,487,370**	**7,138,208**	**1,592,935**	**8,731,143**
1.4.1	Türev Finansal Varlıkların Gerçeğe Uygun Değer Farkı Kar Zarara Yansıtılan Kısmı		19,414,212	2,073,158	21,487,370	7,138,208	1,592,935	8,731,143
1.4.2	Türev Finansal Varlıkların Gerçeğe Uygun Değer Farkı Diğer Kapsamlı Gelire Yansıtılan Kısmı		-	-	-	-	-	-
II.	**İTFA EDİLMİŞ MALİYETİYLE ÖLÇÜLEN FİNANSAL VARLIKLAR (Net)**		**402,569,743**	**237,367,487**	**639,937,230**	**340,947,234**	**135,693,100**	**476,640,334**
2.1	**Krediler**	**V-I-5**	**380,005,846**	**212,004,025**	**592,009,871**	**318,277,715**	**121,209,701**	**439,487,416**
2.2	**Kiralama İşlemlerinden Alacaklar**	**V-I-10**	**-**	**-**	**-**	**-**	**-**	**-**
2.3	**Faktoring Alacakları**		**-**	**-**	**-**	**-**	**-**	**-**
2.4	**İtfa Edilmiş Maliyeti ile Ölçülen Diğer Finansal Varlıklar**	**V-I-6**	**48,417,140**	**25,444,843**	**73,861,983**	**44,218,605**	**14,528,647**	**58,747,252**
2.4.1	Devlet Borçlanma Senetleri		48,358,190	25,176,782	73,534,972	44,159,655	14,342,399	58,502,054
2.4.2	Diğer Finansal Varlıklar		58,950	268,061	327,011	58,950	186,248	245,198
2.5	**Beklenen Zarar Karşılıkları (-)**		**25,853,243**	**81,381**	**25,934,624**	**21,549,086**	**45,248**	**21,594,334**
III.	**SATIŞ AMAÇLI ELDE TUTULAN VE DURDURULAN FAALİYETLERE İLİŞKİN DURAN VARLIKLAR (Net)**	**V-I-16**	**755,033**	**-**	**755,033**	**1,256,254**	**-**	**1,256,254**
3.1	Satış Amaçlı		755,033	-	755,033	1,256,254	-	1,256,254
3.2	Durdurulan Faaliyetlere İlişkin		-	-	-	-	-	-
IV.	**ORTAKLIK YATIRIMLARI**		**5,328,755**	**1,369,078**	**6,697,833**	**4,110,226**	**935,314**	**5,045,540**
4.1	**İştirakler (Net)**	**V-I-7**	**2,047,712**	**-**	**2,047,712**	**1,394,406**	**-**	**1,394,406**
4.1.1	Özkaynak Yöntemine Göre Değerlenenler		-	-	-	-	-	-
4.1.2	Konsolide Edilmeyenler		2,047,712	-	2,047,712	1,394,406	-	1,394,406
4.2	**Bağlı Ortaklıklar (Net)**	**V-I-8**	**3,281,043**	**1,369,078**	**4,650,121**	**2,715,820**	**935,314**	**3,651,134**
4.2.1	Konsolide Edilmeyen Mali Ortaklıklar		2,772,557	1,369,078	4,141,635	2,337,548	935,314	3,272,862
4.2.2	Konsolide Edilmeyen Mali Olmayan Ortaklıklar		508,486	-	508,486	378,272	-	378,272
4.3	**Birlikte Kontrol Edilen Ortaklıklar (İş Ortaklıkları) (Net)**	**V-I-9**	**-**	**-**	**-**	**-**	**-**	**-**
4.3.1	Özkaynak Yöntemine Göre Değerlenenler		-	-	-	-	-	-
4.3.2	Konsolide Edilmeyenler		-	-	-	-	-	-
V.	**MADDİ DURAN VARLIKLAR (Net)**	**V-I-12**	**4,838,056**	**28,796**	**4,866,852**	**4,812,482**	**13,120**	**4,825,602**
VI.	**MADDİ OLMAYAN DURAN VARLIKLAR (Net)**	**V-I-13**	**276,221**	**-**	**276,221**	**255,263**	**-**	**255,263**
6.1	Şerefiye		-	-	-	-	-	-
6.2	Diğer		276,221	-	276,221	255,263	-	255,263
VII.	**YATIRIM AMAÇLI GAYRİMENKULLER (Net)**	**V-I-14**	**-**	**-**	**-**	**-**	**-**	**-**
VIII.	**CARİ VERGİ VARLIĞI**		**-**	**-**	**-**	**-**	**-**	**-**
IX.	**ERTELENMİŞ VERGİ VARLIĞI**	**V-I-15**	**-**	**-**	**-**	**1,125,282**	**-**	**1,125,282**
X.	**DİĞER AKTİFLER (Net)**	**V-I-17**	**7,964,715**	**2,998,154**	**10,962,869**	**6,740,911**	**10,554,929**	**17,295,840**
	VARLIKLAR TOPLAMI		**522,747,313**	**484,466,384**	**1,007,213,697**	**412,414,810**	**286,482,308**	**698,897,118**

Açıklama ve dipnotlar, bu finansal tabloların tamamlayıcı parçalarıdır.

TÜRKİYE VAKIFLAR BANKASI TÜRK ANONİM ORTAKLIĞI

31 ARALIK 2021 TARİHİ İTİBARIYLA KONSOLİDE OLMAYAN BİLANÇO (FİNANSAL DURUM TABLOSU)

(Tutarlar aksi belirtilmedikçe Bin Türk Lirası ("TL") olarak ifade edilmiştir.)

			Cari Dönem 31 Aralık 2021			Önceki Dönem 31 Aralık 2020		
	YÜKÜMLÜLÜKLER	**Dipnot**	**TP**	**YP**	**Toplam**	**TP**	**YP**	**Toplam**
I.	**MEVDUAT**	**V-II-1**	**255,395,817**	**335,547,570**	**590,943,387**	**215,145,544**	**198,897,999**	**414,043,543**
II.	**ALINAN KREDİLER**	**V-II-3**	**1,060,376**	**90,370,154**	**91,430,530**	**796,230**	**46,190,568**	**46,986,798**
III.	**PARA PİYASALARINA BORÇLAR**		**123,441,143**	**20,439,641**	**143,880,784**	**79,728,673**	**19,322,791**	**99,051,464**
IV.	**İHRAÇ EDİLEN MENKUL KIYMETLER (Net)**	**V-II-3**	**10,566,317**	**51,408,580**	**61,974,897**	**10,451,852**	**35,061,115**	**45,512,967**
4.1	Bonolar		5,264,846	871,154	6,136,000	5,150,249	2,188,163	7,338,412
4.2	Varlığa Dayalı Menkul Kıymetler		-	-	-	-	-	-
4.3	Tahviller		5,301,471	50,537,426	55,838,897	5,301,603	32,872,952	38,174,555
V.	**FONLAR**		**3,005**	**-**	**3,005**	**3,053**	**-**	**3,053**
5.1	Müstakrizlerin Fonları		-	-	-	-	-	-
5.2	Diğer		3,005	-	3,005	3,053	-	3,053
VI.	**GERÇEĞE UYGUN DEĞER FARKI KAR ZARARA YANSITILAN FİNANSAL YÜKÜMLÜLÜKLER**		**-**	**-**	**-**	**-**	**-**	**-**
VII.	**TÜREV FİNANSAL YÜKÜMLÜLÜKLER**	**V-II-2**	**1,609,212**	**3,881,066**	**5,490,278**	**4,063,184**	**2,022,130**	**6,085,314**
7.1	Türev Finansal Yükümlülüklerin Gerçeğe Uygun Değer Farkı Kar Zarara Yansıtılan Kısmı		1,609,212	3,881,066	5,490,278	4,063,184	2,022,130	6,085,314
7.2	Türev Finansal Yükümlülüklerin Gerçeğe Uygun Değer Farkı Diğer Kapsamlı Gelire Yansıtılan Kısmı		-	-	-	-	-	-
VIII.	**FAKTORİNG YÜKÜMLÜLÜKLERİ**		**-**	**-**	**-**	**-**	**-**	**-**
IX.	**KİRALAMA İŞLEMLERİNDEN YÜKÜMLÜLÜKLER (Net)**	**V-II-5**	**949,708**	**4,204**	**953,912**	**974,793**	**-**	**974,793**
X.	**KARŞILIKLAR**	**V-II-7**	**3,832,161**	**17,687**	**3,849,848**	**2,960,665**	**11,742**	**2,972,407**
10.1	Yeniden Yapılanma Karşılığı		-	-	-	-	-	-
10.2	Çalışan Hakları Karşılığı		1,751,607	-	1,751,607	1,540,264	-	1,540,264
10.3	Sigorta Teknik Karşılıkları (Net)		-	-	-	-	-	-
10.4	Diğer Karşılıklar		2,080,554	17,687	2,098,241	1,420,401	11,742	1,432,143
XI.	**CARİ VERGİ BORCU**	**V-II-8**	**933,094**	**10,846**	**943,940**	**898,173**	**4,329**	**902,502**
XII.	**ERTELENMİŞ VERGİ BORCU**	**V-II-8**	**-**	**46,378**	**46,378**	**-**	**-**	**-**
XIII.	**SATIŞ AMAÇLI ELDE TUTULAN VE DURDURULAN FAALİYETLERE İLİŞKİN DURAN VARLIK BORÇLARI (Net)**	**V-II-9**	**-**	**-**	**-**	**-**	**-**	**-**
13.1	Satış Amaçlı		-	-	-	-	-	-
13.2	Durdurulan Faaliyetlere İlişkin		-	-	-	-	-	-
XIV.	**SERMAYE BENZERİ BORÇLANMA ARAÇLARI**	**V-II-10**	**6,404,751**	**22,563,676**	**28,968,427**	**6,401,461**	**13,057,337**	**19,458,798**
14.1	Krediler		-	-	-	-	-	-
14.2	Diğer Borçlanma Araçları		6,404,751	22,563,676	28,968,427	6,401,461	13,057,337	19,458,798
XV.	**DİĞER YÜKÜMLÜLÜKLER**	**V-II-4**	**19,825,574**	**6,949,997**	**26,775,571**	**12,681,408**	**3,739,413**	**16,420,821**
XVI.	**ÖZKAYNAKLAR**	**V-II-11**	**51,370,487**	**582,253**	**51,952,740**	**45,541,699**	**942,959**	**46,484,658**
16.1	Ödenmiş Sermaye	V-II-11	3,905,622	-	3,905,622	3,905,622	-	3,905,622
16.2	Sermaye Yedekleri		6,658,909	410,596	7,069,505	6,552,489	246,990	6,799,479
16.2.1	Hisse Senedi İhraç Primleri		6,303,277	-	6,303,277	6,303,277	-	6,303,277
16.2.2	Hisse Senedi İptal Kârları		-	-	-	-	-	-
16.2.3	Diğer Sermaye Yedekleri		355,632	410,596	766,228	249,212	246,990	496,202
16.3	Kâr veya Zararda Yeniden Sınıflandırılmayacak Birikmiş Diğer Kapsamlı Gelirler veya Giderler		3,617,240	(182,919)	3,434,321	3,188,339	(4,066)	3,184,273
16.4	Kâr veya Zararda Yeniden Sınıflandırılacak Birikmiş Diğer Kapsamlı Gelirler veya Giderler		1,347,205	354,576	1,701,781	229,202	700,035	929,237
16.5	Kâr Yedekleri		31,666,047	-	31,666,047	25,754,720	-	25,754,720
16.5.1	Yasal Yedekler		3,410,783	-	3,410,783	2,742,381	-	2,742,381
16.5.2	Statü Yedekleri		-	-	-	-	-	-
16.5.3	Olağanüstü Yedekler		25,635,005	-	25,635,005	21,210,213	-	21,210,213
16.5.4	Diğer Kâr Yedekleri		2,620,259	-	2,620,259	1,802,126	-	1,802,126
16.6	Kâr veya Zarar		4,175,464	-	4,175,464	5,911,327	-	5,911,327
16.6.1	Geçmiş Yıllar Kâr veya Zararı		-	-	-	900,871	-	900,871
16.6.2	Dönem Net Kâr veya Zararı		4,175,464	-	4,175,464	5,010,456	-	5,010,456
16.7	Azınlık Payları		-	-	-	-	-	-
	YÜKÜMLÜLÜKLER TOPLAMI		**475,391,645**	**531,822,052**	**1,007,213,697**	**379,646,735**	**319,250,383**	**698,897,118**

Açıklama ve dipnotlar, bu finansal tabloların tamamlayıcı parçalarıdır.

TÜRKİYE VAKIFLAR BANKASI TÜRK ANONİM ORTAKLIĞI

31 ARALIK 2021 TARİHİ İTİBARIYLA KONSOLİDE OLMAYAN NAZIM HESAPLAR TABLOSU

(Tutarlar aksi belirtilmedikçe Bin Türk Lirası ("TL") olarak ifade edilmiştir.)

			Cari Dönem 31 Aralık 2021			Önceki Dönem 31 Aralık 2020		
		Dipnot	TP	YP	Toplam	TP	YP	Toplam
A.	**BİLANÇO DIŞI YÜKÜMLÜLÜKLER (I+II+III)**		**210,908,100**	**496,587,816**	**707,495,916**	**167,330,382**	**277,152,578**	**444,482,960**
I.	**GARANTİ ve KEFALETLER**	**V-III-2**	**61,729,875**	**130,409,453**	**192,139,328**	**43,404,211**	**57,831,826**	**101,236,037**
1.1.	**Teminat Mektupları**	**V-III-1**	**61,156,815**	**72,361,867**	**133,518,682**	**43,145,971**	**31,937,954**	**75,083,925**
1.1.1.	Devlet İhale Kanunu Kapsamına Girenler		3,507,026	19,605,204	23,112,230	2,594,448	10,005,488	12,599,936
1.1.2.	Dış Ticaret İşlemleri Dolayısıyla Verilenler		2,542,604	-	2,542,604	2,335,826	-	2,335,826
1.1.3.	Diğer Teminat Mektupları		55,107,185	52,756,663	107,863,848	38,215,697	21,932,466	60,148,163
1.2.	**Banka Kredileri**		**4,258**	**9,575,050**	**9,579,308**	**4,258**	**5,111,534**	**5,115,792**
1.2.1.	İthalat Kabul Kredileri		-	969,051	969,051	-	289,665	289,665
1.2.2.	Diğer Banka Kabulleri	V-III-4	4,258	8,605,999	8,610,257	4,258	4,821,869	4,826,127
1.3.	**Akreditifler**	**V-III-4**	**568,802**	**48,276,760**	**48,845,562**	**253,982**	**20,667,442**	**20,921,424**
1.3.1.	Belgeli Akreditifler		568,802	48,276,760	48,845,562	253,982	20,667,442	20,921,424
1.3.2.	Diğer Akreditifler		-	-	-	-	-	-
1.4.	**Garanti Verilen Prefinansmanlar**		**-**	**10,657**	**10,657**	**-**	**5,925**	**5,925**
1.5.	**Cirolar**		**-**	**-**	**-**	**-**	**-**	**-**
1.5.1.	T.C. Merkez Bankasına Cirolar		-	-	-	-	-	-
1.5.2.	Diğer Cirolar		-	-	-	-	-	-
1.6.	**Menkul Kıy. İh. Satın Alma Garantilerimizden**		**-**	**-**	**-**	**-**	**-**	**-**
1.7.	**Faktoring Garantilerinden**		**-**	**-**	**-**	**-**	**-**	**-**
1.8.	**Diğer Garantilerimizden**		**-**	**185,119**	**185,119**	**-**	**106,963**	**106,963**
1.9.	**Diğer Kefaletlerimizden**		**-**	**-**	**-**	**-**	**2,008**	**2,008**
II.	**TAAHHÜTLER**		**91,039,887**	**74,486,878**	**165,526,765**	**71,111,618**	**42,045,023**	**113,156,641**
2.1.	**Cayılamaz Taahhütler**	**V-III-1**	**77,587,362**	**10,106,329**	**87,693,691**	**61,363,734**	**6,147,096**	**67,510,830**
2.1.1.	Vadeli Aktif Değerler Alım Satım Taahhütleri	V-III-1	2,924,429	10,106,329	13,030,758	5,695,753	6,147,096	11,842,849
2.1.2.	Vadeli Mevduat Alım Satım Taahhütleri		-	-	-	-	-	-
2.1.3.	İştir. ve Bağ. Ort. Ser. İşt. Taahhütleri		34,255	-	34,255	3,150	-	3,150
2.1.4.	Kul. Gar. Kredi Tahsis Taahhütleri	V-III-1	34,013,637	-	34,013,637	26,086,273	-	26,086,273
2.1.5.	Men. Kıy. İhr. Aracılık Taahhütleri		-	-	-	-	-	-
2.1.6.	Zorunlu Karşılık Ödeme Taahhüdü		-	-	-	-	-	-
2.1.7.	Çekler İçin Ödeme Taahhütleri	V-III-1	7,029,711	-	7,029,711	5,723,932	-	5,723,932
2.1.8.	İhracat Taahhütlerinden Kaynaklanan Vergi ve Fon Yükümlülükleri		-	-	-	-	-	-
2.1.9.	Kredi Kartı Harcama Limit Taahhütleri	V-III-1	30,687,962	-	30,687,962	21,320,698	-	21,320,698
2.1.10.	Kredi Kartları ve Bankacılık Hizmetlerine İlişkin Promosyon Uyg. Taah.		524,897	-	524,897	597,623	-	597,623
2.1.11.	Açığa Menkul Kıymet Satış Taahhütlerinden Alacaklar		-	-	-	-	-	-
2.1.12.	Açığa Menkul Kıymet Satış Taahhütlerinden Borçlar		-	-	-	-	-	-
2.1.13.	Diğer Cayılamaz Taahhütler		2,372,471	-	2,372,471	1,936,305	-	1,936,305
2.2.	**Cayılabilir Taahhütler**		**13,452,525**	**64,380,549**	**77,833,074**	**9,747,884**	**35,897,927**	**45,645,811**
2.2.1.	Cayılabilir Kredi Tahsis Taahhütleri		13,452,525	64,380,549	77,833,074	9,747,884	35,897,927	45,645,811
2.2.2.	Diğer Cayılabilir Taahhütler		-	-	-	-	-	-
III.	**TÜREV FİNANSAL ARAÇLAR**	**V-III-5**	**58,138,338**	**291,691,485**	**349,829,823**	**52,814,553**	**177,275,729**	**230,090,282**
3.1	**Riskten Korunma Amaçlı Türev Finansal Araçlar**		**-**	**-**	**-**	**-**	**-**	**-**
3.1.1	Gerçeğe Uygun Değer Riskinden Korunma Amaçlı İşlemler		-	-	-	-	-	-
3.1.2	Nakit Akış Riskinden Korunma Amaçlı İşlemler		-	-	-	-	-	-
3.1.3	Yurtdışındaki Net Yatırım Riskinden Korunma Amaçlı İşlemler		-	-	-	-	-	-
3.2	**Alım Satım Amaçlı İşlemler**		**58,138,338**	**291,691,485**	**349,829,823**	**52,814,553**	**177,275,729**	**230,090,282**
3.2.1	Vadeli Döviz Alım-Satım İşlemleri		6,266,455	8,227,370	14,493,825	1,523,642	1,550,002	3,073,644
3.2.1.1	Vadeli Döviz Alım İşlemleri		3,142,731	4,115,500	7,258,231	864,639	681,888	1,546,527
3.2.1.2	Vadeli Döviz Satım İşlemleri		3,123,724	4,111,870	7,235,594	659,003	868,114	1,527,117
3.2.2	Para ve Faiz Swap İşlemleri		40,925,228	215,893,398	256,818,626	42,437,528	153,242,062	195,679,590
3.2.2.1	Swap Para Alım İşlemleri		849,742	69,892,062	70,741,804	1,681,464	55,734,413	57,415,877
3.2.2.2	Swap Para Satım İşlemleri		37,905,486	20,580,683	58,486,169	37,636,064	20,701,337	58,337,401
3.2.2.3	Swap Faiz Alım İşlemleri		1,085,000	62,710,327	63,795,327	1,560,000	38,403,156	39,963,156
3.2.2.4	Swap Faiz Satım İşlemleri		1,085,000	62,710,326	63,795,326	1,560,000	38,403,156	39,963,156
3.2.3	Para, Faiz ve Menkul Değer Opsiyonları		2,536,251	4,745,424	7,281,675	247,144	919,172	1,166,316
3.2.3.1	Para Alım Opsiyonları		1,664,791	1,939,892	3,604,683	143,814	430,420	574,234
3.2.3.2	Para Satım Opsiyonları		871,460	2,805,532	3,676,992	103,330	488,752	592,082
3.2.3.3	Faiz Alım Opsiyonları		-	-	-	-	-	-
3.2.3.4	Faiz Satım Opsiyonları		-	-	-	-	-	-
3.2.3.5	Menkul Değerler Alım Opsiyonları		-	-	-	-	-	-
3.2.3.6	Menkul Değerler Satım Opsiyonları		-	-	-	-	-	-
3.2.4	Futures Para İşlemleri		-	-	-	195,835	186,250	382,085
3.2.4.1	Futures Para Alım İşlemleri		-	-	-	-	186,250	186,250
3.2.4.2	Futures Para Satım İşlemleri		-	-	-	195,835	-	195,835
3.2.5	Futures Faiz Alım-Satım İşlemleri		-	-	-	-	-	-
3.2.5.1	Futures Faiz Alım İşlemleri		-	-	-	-	-	-
3.2.5.2	Futures Faiz Satım İşlemleri		-	-	-	-	-	-
3.2.6	Diğer		8,410,404	62,825,293	71,235,697	8,410,404	21,378,243	29,788,647
B.	**EMANET VE REHİNLİ KIYMETLER (IV+V+VI)**		**6,536,087,428**	**7,929,123,346**	**14,465,210,774**	**3,965,223,799**	**3,674,944,874**	**7,640,168,673**
IV.	**EMANET KIYMETLER**		**74,480,687**	**29,968,276**	**104,448,963**	**60,514,803**	**19,202,256**	**79,717,059**
4.1.	Müşteri Fon ve Portföy Mevcutları		-	-	-	-	-	-
4.2.	Emanete Alınan Menkul Değerler		48,632,002	15,941,897	64,573,899	46,735,132	8,853,001	55,588,133
4.3.	Tahsile Alınan Çekler		20,996,825	4,284,423	25,281,248	10,884,832	1,621,141	12,505,973
4.4.	Tahsile Alınan Ticari Senetler		2,240,089	1,384,626	3,624,715	1,449,460	425,459	1,874,919
4.5.	Tahsile Alınan Diğer Kıymetler		2,152	536	2,688	2,152	298	2,450
4.6.	İhracına Aracı Olunan Kıymetler		-	-	-	-	-	-
4.7.	Diğer Emanet Kıymetler		309	4,131,708	4,132,017	309	2,049,708	2,050,017
4.8.	Emanet Kıymet Alanlar		2,609,310	4,225,086	6,834,396	1,442,918	6,252,649	7,695,567
V.	**REHİNLİ KIYMETLER**		**1,176,944,808**	**445,151,990**	**1,622,096,798**	**775,302,799**	**312,599,654**	**1,087,902,453**
5.1.	Menkul Kıymetler		415,988	555,091	971,079	321,148	200,660	521,808
5.2.	Teminat Senetleri		1,435,450	7,150,950	8,586,400	1,153,894	4,085,645	5,239,539
5.3.	Emtia		129,796,090	5,966,459	135,762,549	111,710,308	3,495,630	115,205,938
5.4.	Varant		-	-	-	-	-	-
5.5.	Gayrimenkul		879,409,988	363,737,452	1,243,147,440	529,461,764	262,692,582	792,154,346
5.6.	Diğer Rehinli Kıymetler		165,412,990	67,579,365	232,992,355	132,138,333	41,983,730	174,122,063
5.7.	Rehinli Kıymet Alanlar		474,302	162,673	636,975	517,352	141,407	658,759
VI.	**KABUL EDİLEN AVALLER VE KEFALETLER**		**5,284,661,933**	**7,454,003,080**	**12,738,665,013**	**3,129,406,197**	**3,343,142,964**	**6,472,549,161**
	BİLANÇO DIŞI HESAPLAR TOPLAMI (A+B)		**6,746,995,528**	**8,425,711,162**	**15,172,706,690**	**4,132,554,181**	**3,952,097,452**	**8,084,651,633**

Açıklama ve dipnotlar, bu finansal tabloların tamamlayıcı parçalarıdır.

TÜRKİYE VAKIFLAR BANKASI TÜRK ANONİM ORTAKLIĞI

31 ARALIK 2021 TARİHİNDE SONA EREN YIL SONU HESAP DÖNEMİNE AİT KONSOLİDE OLMAYAN KAR VEYA ZARAR TABLOSU

(Tutarlar aksi belirtilmedikçe Bin Türk Lirası ("TL") olarak ifade edilmiştir.)

		Dipnot	Cari Dönem 1 Ocak 2021- 31 Aralık 2021	Önceki Dönem 1 Ocak 2020- 31 Aralık 2020
I.	**FAİZ GELİRLERİ**	**V-IV-1**	**72,200,597**	**47,263,551**
1.1	Kredilerden Alınan Faizler	V-IV-1	52,534,154	36,731,110
1.2	Zorunlu Karşılıklardan Alınan Faizler		906,502	151,349
1.3	Bankalardan Alınan Faizler	V-IV-1	20,146	42,653
1.4	Para Piyasası İşlemlerinden Alınan Faizler		1,719	1,412
1.5	Menkul Değerlerden Alınan Faizler	V-IV-1	18,731,885	10,328,692
1.5.1	Gerçeğe Uygun Değer Farkı Kar Zarara Yansıtılanlar		217,454	90,514
1.5.2	Gerçeğe Uygun Değer Farkı Diğer Kapsamlı Gelire Yansıtılanlar		9,244,093	4,346,248
1.5.3	İtfa Edilmiş Maliyeti İle Ölçülenler		9,270,338	5,891,930
1.6	Finansal Kiralama Faiz Gelirleri		-	-
1.7	Diğer Faiz Gelirleri		6,191	8,335
II.	**FAİZ GİDERLERİ (-)**	**V-IV-2**	**52,657,216**	**27,376,148**
2.1	Mevduata Verilen Faizler	V-IV-2	31,150,596	16,506,836
2.2	Kullanılan Kredilere Verilen Faizler	V-IV-2	1,563,941	1,294,251
2.3	Para Piyasası İşlemlerine Verilen Faizler		13,515,049	4,534,706
2.4	İhraç Edilen Menkul Kıymetlere Verilen Faizler	V-IV-2	6,172,494	4,580,755
2.5	Kiralama Faiz Giderleri		149,554	136,597
2.6	Diğer Faiz Giderleri		105,582	323,003
III.	**NET FAİZ GELİRİ/GİDERİ (I - II)**		**19,543,381**	**19,887,403**
IV.	**NET ÜCRET VE KOMİSYON GELİRLERİ/GİDERLERİ**		**4,501,363**	**3,395,062**
4.1	Alınan Ücret ve Komisyonlar		5,950,074	4,230,713
4.1.1	Gayri Nakdi Kredilerden		997,292	771,180
4.1.2	Diğer		4,952,782	3,459,533
4.2	Verilen Ücret ve Komisyonlar (-)		1,448,711	835,651
4.2.1	Gayri Nakdi Kredilere		257	465
4.2.2	Diğer		1,448,454	835,186
V.	**TEMETTÜ GELİRLERİ**	**V-IV-3**	**120,849**	**167,839**
VI	**TİCARİ KAR/ZARAR (Net)**	**V-IV-4**	**(4,749,785)**	**(2,550,724)**
6.1	Sermaye Piyasası İşlemleri Kârı/Zararı	V-IV-4	748,692	1,604,919
6.2	Türev Finansal İşlemlerden Kâr/Zarar	V-IV-4	(6,708,567)	(1,551,158)
6.3	Kambiyo İşlemleri Kârı/Zararı	V-IV-4	1,210,090	(2,604,485)
VII.	**DİĞER FAALİYET GELİRLERİ**	**V-IV-5**	**7,947,393**	**5,382,333**
VIII.	**FAALİYET BRÜT KÂRI (III+IV+V+VI+VII)**		**27,363,201**	**26,281,913**
IX.	**BEKLENEN ZARAR KARŞILIKLARI GİDERLERİ (-)**	**V-IV-6**	**11,849,562**	**11,513,884**
X.	**DİĞER KARŞILIK GİDERLERİ (-)**	**V-IV-6**	**709,529**	**255,734**
XI.	**PERSONEL GİDERLERİ (-)**		**3,999,201**	**3,334,128**
XII.	**DİĞER FAALİYET GİDERLERİ (-)**	**V-IV-7**	**5,509,188**	**4,738,894**
XIII.	**NET FAALİYET KÂRI/ZARARI (VIII-IX-X-XI-XII)**		**5,295,721**	**6,439,273**
XIV.	**BİRLEŞME İŞLEMİ SONRASINDA GELİR OLARAK KAYDEDİLEN FAZLALIK TUTARI**		**-**	**-**
XV.	**ÖZKAYNAK YÖNTEMİ UYGULANAN ORTAKLIKLARDAN KÂR/ZARAR**		**-**	**-**
XVI.	**NET PARASAL POZİSYON KÂRI/ZARARI**		**-**	**-**
XVII.	**SÜRDÜRÜLEN FAALİYETLER VERGİ ÖNCESİ K/Z (XIII+...+XVI)**	**V-IV-8**	**5,295,721**	**6,439,273**
XVIII.	**SÜRDÜRÜLEN FAALİYETLER VERGİ KARŞILIĞI (±)**	**V-IV-9**	**(1,120,257)**	**(1,428,817)**
18.1	Cari Vergi Karşılığı	V-IV-11	(166,899)	(1,899,145)
18.2	Ertelenmiş Vergi Gider Etkisi (+)	V-IV-11	(5,881,581)	(1,919,239)
18.3	Ertelenmiş Vergi Gelir Etkisi (-)	V-IV-11	4,928,223	2,389,567
XIX.	**SÜRDÜRÜLEN FAALİYETLER DÖNEM NET K/Z (XVII±XVIII)**	**V-IV-10**	**4,175,464**	**5,010,456**
XX.	**DURDURULAN FAALİYETLERDEN GELİRLER**		**-**	**-**
20.1	Satış Amaçlı Elde Tutulan Duran Varlık Gelirleri		-	-
20.2	İştirak, Bağlı Ortaklık ve Birlikte Kontrol Edilen Ortaklıklar (İş Ort.) Satış Karları		-	-
20.3	Diğer Durdurulan Faaliyet Gelirleri		-	-
XXI.	**DURDURULAN FAALİYETLERDEN GİDERLER (-)**		**-**	**-**
21.1	Satış Amaçlı Elde Tutulan Duran Varlık Giderleri		-	-
21.2	İştirak, Bağlı Ortaklık ve Birlikte Kontrol Edilen Ortaklıklar (İş Ort.) Satış Zararları		-	-
21.3	Diğer Durdurulan Faaliyet Giderleri		-	-
XXII.	**DURDURULAN FAALİYETLER VERGİ ÖNCESİ K/Z (XX-XXI)**		**-**	**-**
XXIII.	**DURDURULAN FAALİYETLER VERGİ KARŞILIĞI (±)**		**-**	**-**
23.1	Cari Vergi Karşılığı		-	-
23.2	Ertelenmiş Vergi Gider Etkisi (+)		-	-
23.3	Ertelenmiş Vergi Gelir Etkisi (-)		-	-
XXIV.	**DURDURULAN FAALİYETLER DÖNEM NET K/Z (XXII±XXIII)**		**-**	**-**
XXV.	**DÖNEM NET KARI/ZARARI (XIX+XXIV)**	**V-IV-12**	**4,175,464**	**5,010,456**
25.1	Grubun Kârı / Zararı		-	-
25.2	Azınlık Payları Kârı / Zararı (-)		-	-
	100 Adet Hisse Başına Kâr / Zarar (Tam TL)	III-XXIV	1,0691	1,5408

Açıklama ve dipnotlar, bu finansal tabloların tamamlayıcı parçalarıdır.

TÜRKİYE VAKIFLAR BANKASI TÜRK ANONİM ORTAKLIĞI

31 ARALIK 2021 TARİHİNDE SONA EREN YIL SONU HESAP DÖNEMİNE AİT KONSOLİDE OLMAYAN KAR VEYA ZARAR VE DİĞER KAPSAMLI GELİR TABLOSU

(Tutarlar aksi belirtilmedikçe Bin Türk Lirası ("TL") olarak ifade edilmiştir.)

	KAR VEYA ZARAR VE DİĞER KAPSAMLI GELİR TABLOSU	Cari Dönem 1 Ocak 2021- 31 Aralık 2021	Önceki Dönem 1 Ocak 2020- 31 Aralık 2020
I.	**DÖNEM KARI/ZARARI**	**4,175,464**	**5,010,456**
II.	**DİĞER KAPSAMLI GELİRLER**	**1,022,592**	**455,570**
2.1.	**Kar veya Zararda Yeniden Sınıflandırılmayacaklar**	**250,048**	**396,360**
2.1.1.	Maddi Duran Varlıklar Yeniden Değerleme Artışları/Azalışları	(3,329)	216,662
2.1.2.	Maddi Olmayan Duran Varlıklar Yeniden Değerleme Artışları/Azalışları	-	-
2.1.3.	Tanımlanmış Fayda Planları Yeniden Ölçüm Kazançları/Kayıpları	(63,370)	(92,563)
2.1.4.	Diğer Kâr veya Zarar Olarak Yeniden Sınıflandırılmayacak Diğer Kapsamlı Gelir Unsurları	319,513	346,758
2.1.5.	Kâr veya Zararda Yeniden Sınıflandırılmayacak Diğer Kapsamlı Gelire İlişkin Vergiler	(2,766)	(74,497)
2.2.	**Kâr veya Zararda Yeniden Sınıflandırılacaklar**	**772,544**	**59,210**
2.1.1.	Yabancı Para Çevirim Farkları	-	-
2.2.2.	Gerçeğe Uygun Değer Farkı Diğer Kapsamlı Gelire Yansıtılan Finansal Varlıkların Değerleme ve/veya Sınıflandırma Gelirleri/Giderleri	963,065	71,371
2.2.3.	Nakit Akış Riskinden Korunma Gelirleri/Giderleri	-	-
2.2.4.	Yurtdışındaki İşletmeye İlişkin Yatırım Riskinden Korunma Gelirleri/Giderleri	-	-
2.2.5.	Diğer Kâr veya Zarar Olarak Yeniden Sınıflandırılacak Diğer Kapsamlı Gelir Unsurları	-	-
2.2.6.	Kâr veya Zararda Yeniden Sınıflandırılacak Diğer Kapsamlı Gelire İlişkin Vergiler	(190,521)	(12,161)
III.	**TOPLAM KAPSAMLI GELİR (I+II)**	**5,198,056**	**5,466,026**

Açıklama ve dipnotlar, bu finansal tabloların tamamlayıcı parçalarıdır.

TÜRKİYE VAKIFLAR BANKASI TÜRK ANONİM ORTAKLIĞI

31 ARALIK 2021 TARİHİNDE SONA EREN YIL SONU HESAP DÖNEMİNE AİT KONSOLİDE OLMAYAN ÖZKAYNAK DEĞİŞİM TABLOSU

(Tutarlar aksi belirtilmedikçe Bin Türk Lirası ("TL") olarak ifade edilmiştir.)

	ÖZKAYNAK KALEMLERİNDEKİ DEĞİŞİKLİKLER					Kâr veya Zararda Yeniden Sınıflandırılmayacak Birikmiş Diğer Kapsamlı Gelirler ve Giderler						
		Dipnot	Ödenmiş Sermaye	Hisse Senedi İhraç Primleri	Hisse Senedi İptal Kârları	Diğer Sermaye Yedekleri	1	2	3	4	5	6
	Cari Dönem 31 Aralık 2021											
I.	**Önceki Dönem Sonu Bakiyesi**		**3,905,622**	**6,303,277**	-	**496,202**	**848,320**	**(180,215)**	**2,516,168**	**80,727**	**848,510**	-
II.	**TMS 8 Uyarınca Yapılan Düzelmeler**		-	-	-	-	-	-	-	-	-	-
2.1.	Hataların Düzeltilmesinin Etkisi		-	-	-	-	-	-	-	-	-	-
2.2.	Muhasebe Politikasında Yapılan Değişikliklerin Etkisi		-	-	-	-	-	-	-	-	-	-
III.	**Yeni Bakiyeler (I+II)**		**3,905,622**	**6,303,277**	-	**496,202**	**848,320**	**(180,215)**	**2,516,168**	**80,727**	**848,510**	-
IV.	**Toplam Kapsamlı Gelir**		-	-	-	-	(2,996)	(50,696)	303,740	-	772,544	-
V.	**Nakden Gerçekleştirilen Sermaye Artırımı**		-	-	-	-	-	-	-	-	-	-
VI.	**İç Kaynaklardan Gerçekleştirilen Sermaye Artırımı**		-	-	-	-	-	-	-	-	-	-
VII.	**Ödenmiş Sermaye Enflasyon Düzeltme Farkı**		-	-	-	-	-	-	-	-	-	-
VIII.	**Hisse Senedine Dönüştürülebilir Tahviller**		-	-	-	-	-	-	-	-	-	-
IX.	**Sermaye Benzeri Borçlanma Araçları**		-	-	-	-	-	-	-	-	-	-
X.	**Diğer Değişiklikler Nedeniyle Artış/Azalış**		-	-	-	270,026	-	-	-	-	-	-
XI.	**Kâr Dağıtımı**		-	-	-	-	-	-	-	-	-	-
11.1.	Dağıtılan Temettü		-	-	-	-	-	-	-	-	-	-
11.2.	Yeniden Ölçülen Kıdem Tazminatı Karşılıkları		-	-	-	-	-	-	-	-	-	-
11.3.	**Diğer**		-	-	-	-	-	-	-	-	-	-
	Dönem Sonu Bakiyesi		**3,905,622**	**6,303,277**	-	**766,228**	**845,324**	**(230,911)**	**2,819,908**	**80,727**	**1,621,054**	-

	ÖZKAYNAK KALEMLERİNDEKİ DEĞİŞİKLİKLER	Geçmiş Dönem Kârı / (Zararı)	Dönem Net Kar veya Zararı	Toplam Özkaynak
	Cari Dönem 31 Aralık 2021			
I.	**Önceki Dönem Sonu Bakiyesi**	**5,911,327**	-	**46,484,658**
II.	**TMS 8 Uyarınca Yapılan Düzelmeler**	-	-	-
2.1.	Hataların Düzeltilmesinin Etkisi	-	-	-
2.2.	Muhasebe Politikasında Yapılan Değişikliklerin Etkisi	-	-	-
III.	**Yeni Bakiyeler (I+II)**	**5,911,327**	-	**46,484,658**
IV.	**Toplam Kapsamlı Gelir**	-	4,175,464	5,198,056
V.	**Nakden Gerçekleştirilen Sermaye Artırımı**	-	-	-
VI.	**İç Kaynaklardan Gerçekleştirilen Sermaye Artırımı**	-	-	-
VII.	**Ödenmiş Sermaye Enflasyon Düzeltme Farkı**	-	-	-
VIII.	**Hisse Senedine Dönüştürülebilir Tahviller**	-	-	-
IX.	**Sermaye Benzeri Borçlanma Araçları**	-	-	-
X.	**Diğer Değişiklikler Nedeniyle Artış/Azalış**	(818,133)	-	270,026
XI.	**Kâr Dağıtımı**	**(5,093,194)**	-	-
11.1.	Dağıtılan Temettü	-	-	-
11.2.	Yeniden Ölçülen Kıdem Tazminatı Karşılıkları	(5,093,194)	-	-
11.3.	**Diğer**	-	-	-
	Dönem Sonu Bakiyesi	-	**4,175,464**	**51,952,740**

1. Duran varlıklar birikmiş yeniden değerleme artışları/azalışları,
2. Tanımlanmış fayda planlarının birikmiş yeniden ölçüm kazançları/kayıpları,
3. Diğer (Özkaynak yöntemiyle değerlenen yatırımların diğer kapsamlı gelirinden kâr/zararda sınıflandırılmayacak payları ile diğer kâr veya zarar olarak yeniden sınıflandırılmayacak diğer kapsamlı gelir unsurlarının birikmiş tutarları)
4. Yabancı para çevrim farkları,
5. Gerçeğe uygun değer farkı diğer kapsamlı gelire yansıtılan finansal varlıkların birikmiş yeniden değerleme ve/veya sınıflandırma kazançları/kayıpları,
6. Diğer (Nakit akış riskinden korunma kazançları/kayıpları, özkaynak yöntemiyle değerlenen yatırımların diğer kapsamlı gelirinden kâr/zararda sınıflandırılacak payları ve diğer kâr veya zarar olarak yeniden sınıflandırılacak diğer kapsamlı gelir unsurlarının birikmiş tutarları) ifade eder.

Açıklama ve dipnotlar, bu finansal tabloların tamamlayıcı parçalarıdır.

TÜRKİYE VAKIFLAR BANKASI TÜRK ANONİM ORTAKLIĞI

31 ARALIK 2020 TARİHİNDE SONA EREN YIL SONU HESAP DÖNEMİNE AİT KONSOLİDE OLMAYAN ÖZKAYNAK DEĞİŞİM TABLOSU

(Tutarlar aksi belirtilmedikçe Bin Türk Lirası ("TL") olarak ifade edilmiştir.)

		ÖZKAYNAK KALEMLERİNDEKİ DEĞİŞİKLİKLER					Kâr veya Zararda Yeniden Sınıflandırılacak Birikmiş Diğer Kapsamlı Gelirler ve Giderler				Kâr veya Zararda Yeniden Sınıflandırılmayacak Birikmiş Diğer Kapsamlı Gelirler ve Giderler					
	Dipnot	Ödenmiş Sermaye	Hisse Senedi İhraç Primleri	Hisse Senedi İptal Kârları	Diğer Sermaye Yedekleri	1	2	3	4	5	6	Kar Yedekleri	Geçmiş Dönem Kârı/ (Zararı)	Dönem Net Kar veya Zararı	Toplam Özkaynak
	Önceki Dönem 31 Aralık 2020														
I.	**Önceki Dönem Sonu**														
	Bakiyesi	**2,500,000**	**723,918**	-	**389,695**	**653,324**	**(106,165)**	**2,240,754**	**80,727**	**789,300**	-	**22,952,429**	**2,802,291**	-	**33,026,273**
II.	**TMS 8 Uyarınca Yapılan Düzeltmeler**	-	-	-	-	-	-	-	-	-	-	-	-	-	-
2.1.	Hataların Düzeltilmesinin Etkisi	-	-	-	-	-	-	-	-	-	-	-	-	-	-
2.2.	Muhasebe Politikasında Yapılan Değişikliklerin Etkisi	-	-	-	-	-	-	-	-	-	-	-	-	-	-
III.	**Yeni Bakiye (I+II)**	**2,500,000**	**723,918**	-	**389,695**	**653,324**	**(106,165)**	**2,240,754**	**80,727**	**789,300**	-	**22,952,429**	**2,802,291**	-	**33,026,273**
IV.	**Toplam Kapsamlı Gelir**	-	-	-	-	**194,996**	**(74,050)**	**275,414**	-	**59,210**	-	-	-	**5,010,456**	**5,466,026**
V.	**Nakden Gerçekleştirilen Sermaye Artırımı**	**1,405,622**	**5,579,359**	-	-	-	-	-	-	-	-	-	-	-	**6,984,981**
VI.	**İç Kaynaklardan Gerçekleştirilen Sermaye Artırımı**	-	-	-	-	-	-	-	-	-	-	-	-	-	-
VII.	**Ödenmiş Sermaye Enflasyon Düzeltme Farkı**	-	-	-	-	-	-	-	-	-	-	-	-	-	-
VIII.	**Hisse Senedine Dönüştürülebilir Tahviller**	-	-	-	-	-	-	-	-	-	-	-	-	-	-
IV.	**Sermaye Benzeri Borçlanma Araçları**	-	-	-	-	-	-	-	-	-	-	-	-	-	-
X.	**Diğer Değişiklikler Nedeniyle Artış /Azalış**	-	-	-	**106,507**	-	-	-	-	-	-	**72,815**	**828,056**	-	**1,007,378**
XI.	**Kâr Dağıtımı**	-	-	-	-	-	-	-	-	-	-	**2,729,476**	**(2,729,476)**	-	-
11.1.	Dağıtılan Temettü	-	-	-	-	-	-	-	-	-	-	-	-	-	-
11.2.	Yedeklere Aktarılan Tutarlar	-	-	-	-	-	-	-	-	-	-	2,729,476	(2,729,476)	-	-
11.3.	**Diğer**	-	-	-	-	-	-	-	-	-	-	-	-	-	-
	Dönem Sonu Bakiyesi	**3,905,622**	**6,303,277**	-	**496,202**	**848,320**	**(180,215)**	**2,516,168**	**80,727**	**848,510**	-	**25,754,720**	**900,871**	**5,010,456**	**46,484,658**

1. Duran varlıklar birikmiş yeniden değerleme artışları/azalışları,
2. Tanımlanmış fayda planlarının birikmiş yeniden ölçüm kazançları/kayıpları,
3. Diğer (Özkaynak yöntemiyle değerlenen yatırımların diğer kapsamlı gelirinden kâr/zararda sınıflandırılmayacak payları ile diğer kâr veya zarar olarak yeniden sınıflandırılacak diğer kapsamlı gelir unsurlarının birikmiş tutarları)
4. Yabancı para çevrim farkları,
5. Gerçeğe uygun değer farkı diğer kapsamlı gelire yansıtılan finansal varlıkların birikmiş yeniden değerleme ve/veya sınıflandırma kazançları/kayıpları,
6. Diğer (Nakit akış riskinden korunma kazançları/kayıpları, özkaynak yöntemiyle değerlenen yatırımların diğer kapsamlı gelir'inden kâr/zararda sınıflandırılacak diğer kapsamlı gelir unsurlarının birikmiş tutarları) ifade eder.

Açıklama ve dipnotlar, bu finansal tabloların tamamlayıcı parçalarıdır.

TÜRKİYE VAKIFLAR BANKASI TÜRK ANONİM ORTAKLIĞI

31 ARALIK 2021 TARİHİNDE SONA EREN YIL SONU HESAP DÖNEMİNE AİT KONSOLİDE OLMAYAN NAKİT AKIŞ TABLOSU

(Tutarlar aksi belirtilmedikçe Bin Türk Lirası ("TL") olarak ifade edilmiştir.)

		Dipnot	Cari Dönem 31 Aralık 2021	Önceki Dönem 31 Aralık 2020
A.	**BANKACILIK FAALİYETLERİNE İLİŞKİN NAKİT AKIŞLARI**			
1.1	**Bankacılık Faaliyet Konusu Varlık ve Yükümlülüklerdeki Değişim Öncesi Faaliyet Kârı**		**6,537,172**	**5,586,957**
1.1.1	Alınan Faizler		68,207,648	39,185,363
1.1.2	Ödenen Faizler		(52,073,287)	(27,364,820)
1.1.3	Alınan Temettüler		120,849	167,839
1.1.4	Alınan Ücret ve Komisyonlar		6,376,719	4,876,183
1.1.5	Elde Edilen Diğer Kazançlar		241,676	1,222,961
1.1.6	Zarar Olarak Muhasebeleştirilen Donuk Alacaklardan Tahsilatlar		3,538,614	4,581,483
1.1.7	Personele ve Hizmet Tedarik Edenlere Yapılan Nakit Ödemeler		(4,374,709)	(3,629,655)
1.1.8	Ödenen Vergiler		(2,740,855)	(2,368,133)
1.1.9	Diğer	V-VI-1	(12,759,483)	(11,084,264)
1.2	**Bankacılık Faaliyetleri Konusu Varlık ve Yükümlülüklerdeki Değişim**		**20,412,187**	**59,184,638**
1.2.1	Gerçeğe Uygun Değer Farkı K/Z'a Yansıtılan FV'larda Net (Artış) Azalış		(8,947,136)	(4,982,818)
1.2.2	Bankalar Hesabındaki Net (Artış) Azalış		(32,816,068)	(28,590,543)
1.2.3	Kredilerdeki Net (Artış) Azalış		(69,751,741)	(143,828,933)
1.2.4	Diğer Varlıklarda Net (Artış) Azalış		9,420,066	(8,789,654)
1.2.5	Bankaların Mevduatlarında Net Artış (Azalış)		10,178,958	12,482,729
1.2.6	Diğer Mevduatlarda Net Artış (Azalış)		46,691,098	150,008,964
1.2.7	Gerçeğe Uygun Değer Farkı K/Z'a Yansıtılan FY'lerde Net Artış (Azalış)		-	-
1.2.8	Alınan Kredilerdeki Net Artış (Azalış)		10,902,662	5,968,459
1.2.9	Vadesi Gelmiş Borçlarda Net Artış (Azalış)		-	-
1.2.10	Diğer Borçlarda Net Artış (Azalış)	V-VI-1	54,734,348	76,916,434
I.	**Bankacılık Faaliyetlerinden Kaynaklanan Net Nakit Akışı**		**26,949,359**	**64,771,595**
B.	**YATIRIM FAALİYETLERİNE İLİŞKİN NAKİT AKIŞLARI**			
II.	**Yatırım Faaliyetlerinden Kaynaklanan Net Nakit Akışı**		**(14,020,388)**	**(62,790,792)**
2.1	İktisap Edilen İştirakler, Bağlı Ortaklıklar ve Birlikte Kontrol Edilen Ortaklıklar (İş Ortaklıkları)		(526,846)	(294,474)
2.2	Elden Çıkarılan İştirakler, Bağlı Ortaklıklar ve Birlikte Kontrol Edilen Ortaklıklar (İş Ortaklıkları)	V-VI-3	-	700
2.3	Satın Alınan Menkuller ve Gayrimenkuller		(2,450,049)	(2,805,046)
2.4	Elden Çıkarılan Menkul ve Gayrimenkuller		2,064,464	1,081,779
2.5	Elde Edilen Gerçeğe Uygun Değer Farkı Diğer Kapsamlı Gelire Yansıtılan Finansal Varlıklar		(45,451,465)	(77,707,223)
2.6	Elden Çıkarılan Gerçeğe Uygun Değer Farkı Diğer Kapsamlı Gelire Yansıtılan Finansal Varlıklar		30,833,769	22,252,495
2.7	Satın Alınan İtfa Edilmiş Maliyeti ile Ölçülen Finansal Varlıklar		(1,418,048)	(10,980,105)
2.8	Satılan İtfa Edilmiş Maliyeti ile Ölçülen Finansal Varlıklar		2,975,048	5,718,504
2.9	Diğer	V-VI-1	(47,261)	(57,422)
C.	**FİNANSMAN FAALİYETLERİNE İLİŞKİN NAKİT AKIMLARI**			
III.	**Finansman Faaliyetlerinden Sağlanan Net Nakit**		**24,734,599**	**23,284,857**
3.1	Krediler ve İhraç Edilen Menkul Değerlerden Sağlanan Nakit		39,559,480	35,730,459
3.2	Krediler ve İhraç Edilen Menkul Değerlerden Kaynaklanan Nakit Çıkışı		(14,434,610)	(19,071,449)
3.3	İhraç Edilen Sermaye Araçları		-	7,000,000
3.4	Temettü Ödemeleri		-	-
3.5	Kiralamaya İlişkin Ödemeler		(390,271)	(374,153)
3.6	Diğer		-	-
IV.	**Yabancı Para Çevrim Farklarının Nakit ve Nakde Eşdeğer Varlıklar Üzerindeki Etkisi**	**V-VI-1**	**5,926,375**	**20,761**
V.	**Nakit ve Nakde Eşdeğer Varlıklardaki Net Artış**		**43,589,945**	**25,286,421**
VI.	**Dönem Başındaki Nakit ve Nakde Eşdeğer Varlıklar**	**V-VI-4**	**55,051,595**	**29,765,174**
VII.	**Dönem Sonundaki Nakit ve Nakde Eşdeğer Varlıklar**	**V-VI-4**	**98,641,540**	**55,051,595**

Açıklama ve dipnotlar, bu finansal tabloların tamamlayıcı parçalarıdır.

TÜRKİYE VAKIFLAR BANKASI TÜRK ANONİM ORTAKLIĞI

31 ARALIK 2021 TARİHİNDE SONA EREN YIL SONU HESAP DÖNEMİNE AİT KONSOLİDE OLMAYAN KAR DAĞITIM TABLOSU

(Tutarlar aksi belirtilmedikçe Bin Türk Lirası ("TL") olarak ifade edilmiştir.)

		Dipnot	Cari Dönem 31 Aralık 2021	Önceki Dönem 31 Aralık 2020
I.	**DÖNEM KÂRININ DAĞITIMI**			
1.1	**DÖNEM KÂRI**		**5,295,721**	**6,439,273**
1.2	**ÖDENECEK VERGİ VE YASAL YÜKÜMLÜLÜKLER**		**(1,120,257)**	**(1,428,817)**
1.2.1	Kurumlar Vergisi (Gelir Vergisi)	V-IV-11	(166,899)	(1,899,145)
1.2.2	Gelir Vergisi Kesintisi		-	-
1.2.3	Diğer Vergi ve Yasal Yükümlülükler(*)	V-IV-11	(953,358)	470,328
A.	**NET DÖNEM KÂRI**		**4,175,464**	**5,010,456**
1.3	**DİĞER YEDEKLERE SINIFLANAN ERTELENMİŞ VERGİ GELİRİ**	**V-IV-11**	**-**	**-**
B.	**ERTELENMİŞ VERGİ GELİRİ SONRASI NET DÖNEM KARI**		**-**	**-**
1.4	**GEÇMİŞ DÖNEMLER ZARARI**		**-**	**-**
1.5	**BİRİNCİ TERTİP YASAL YEDEK AKÇE**	**V-V-5**	**-**	**250,523**
1.6	**BANKADA BIRAKILMASI VE TASARRUFU ZORUNLU YASAL FONLAR**	**V-V-5**	**-**	**250,523**
C.	**DAĞITILABİLİR NET DÖNEM KÂRI (**)**		**-**	**4,509,410**
1.7	**ORTAKLARA BİRİNCİ TEMETTÜ**		**-**	**-**
1.7.1	Hisse Senedi Sahiplerine		-	-
1.7.2	İmtiyazlı Hisse Senedi Sahiplerine		-	-
1.7.3	Katılma İntifa Senetlerine		-	-
1.7.4	Kâra İştirakli Tahvillere		-	-
1.7.5	Kâr ve Zarar Ortaklığı Belgesi Sahiplerine		-	-
1.8	**PERSONELE TEMETTÜ**		-	-
1.9	**YÖNETİM KURULUNA TEMETTÜ**		-	-
1.10	**ORTAKLARA İKİNCİ TEMETTÜ**		-	-
1.10.1	Hisse Senedi Sahiplerine		-	-
1.10.2	İmtiyazlı Hisse Senedi Sahiplerine		-	-
1.10.3	Katılma İntifa Senetlerine		-	-
1.10.4	Kâra İştirakli Tahvillere		-	-
1.10.5	Kâr ve Zarar Ortaklığı Belgesi Sahiplerine		-	-
1.11	**İKİNCİ TERTİP YASAL YEDEK AKÇE**		-	-
1.12	**STATÜ YEDEKLERİ**		-	-
1.13	**OLAĞANÜSTÜ YEDEKLER**	**V-V-5**	**-**	**4,345,995**
1.14	**DİĞER YEDEKLER**		**-**	**163,415**
1.15	**ÖZEL FONLAR**	**V-V-5**	-	-
II.	**YEDEKLERDEN DAĞITIM**		-	-
2.1	**DAĞITILAN YEDEKLER**		-	-
2.2	**İKİNCİ TERTİP YASAL YEDEKLER**		-	-
2.3	**ORTAKLARA PAY**		**-**	**-**
2.3.1	Hisse Senedi Sahiplerine		-	-
2.3.2	İmtiyazlı Hisse Senedi Sahiplerine		-	-
2.3.3	Katılma İntifa Senetlerine		-	-
2.3.4	Kâra İştirakli Tahvillere		-	-
2.3.5	Kâr ve Zarar Ortaklığı Belgesi Sahiplerine		-	-
2.4	**PERSONELE PAY**		-	-
2.5	**YÖNETİM KURULUNA PAY**		**-**	**-**
III.	**HİSSE BAŞINA KÂR**		-	-
3.1	**HİSSE SENEDİ SAHİPLERİNE** (100 Hisse başına kazanç)		**1.0691**	**1.5408**
3.2	**HİSSE SENEDİ SAHİPLERİNE (%)**		**106.91**	**154.08**
3.3	**İMTİYAZLI HİSSE SENEDİ SAHİPLERİNE**		**-**	**-**
3.4	**İMTİYAZLI HİSSE SENEDİ SAHİPLERİNE (%)**		**-**	**-**
IV.	**HİSSE BAŞINA TEMETTÜ**		-	-
4.1	**HİSSE SENEDİ SAHİPLERİNE** (100 Hisse başına kazanç)		-	-
4.2	**HİSSE SENEDİ SAHİPLERİNE (%)**		-	-
4.3	**İMTİYAZLI HİSSE SENEDİ SAHİPLERİNE**		-	-
4.4	**İMTİYAZLI HİSSE SENEDİ SAHİPLERİNE (%)**		-	-

(*) Diğer vergi ve yasal yükümlülüklerde gösterilen tutar ertelenmiş vergi gelir/gideridir.

(**) Rapor tarihi itibarıyla, 2021 yılı kar dağıtımına ilişkin herhangi bir karar alınmadığından 2021 yılı dağıtılabilir net dönem karı gösterilmemiştir.

Açıklama ve dipnotlar, bu finansal tabloların tamamlayıcı parçalarıdır.

TÜRKİYE VAKIFLAR BANKASI TÜRK ANONİM ORTAKLIĞI

31 ARALIK 2021 TARİHİ İTİBARIYLA HAZIRLANAN KONSOLİDE OLMAYAN FİNANSAL TABLOLARA İLİŞKİN AÇIKLAMA VE DİPNOTLAR

(Tutarlar aksi belirtilmedikçe Bin Türk Lirası ("TL") olarak ifade edilmiştir.)

ÜÇÜNCÜ BÖLÜM

MUHASEBE POLİTİKALARI

I. SUNUM ESASLARINA İLİŞKİN AÇIKLAMA

Konsolide olmayan finansal tablolar, 5411 Sayılı Bankacılık Kanunu'na ilişkin olarak 1 Kasım 2006 tarih ve 26333 sayılı Resmi Gazete'de yayımlanan Bankaların Muhasebe Uygulamalarına ve Belgelerin Saklanmasına İlişkin Usul ve Esaslar Hakkında Yönetmelik hükümleri ve Bankacılık Düzenleme ve Denetleme Kurumu ("BDDK") tarafından muhasebe ve finansal raporlama esaslarına ilişkin yayımlanan diğer yönetmelik, tebliğ, açıklama ve genelgelere ve bunlar ile düzenlenmeyen konularda Kamu Gözetimi, Muhasebe ve Denetim Standartları Kurumu ("KGK") tarafından yürürlüğe konulmuş olan Türkiye Finansal Raporlama Standartları ("TFRS") hükümlerine (hep birlikte "BDDK Muhasebe ve Finansal Raporlama Mevzuatı") uygun olarak hazırlanmıştır. Düzenlenen kamuya açıklanacak konsolide olmayan finansal tabloların biçim ve içerikleri ile bunların açıklama ve dipnotları "Bankalarca Kamuya Açıklanacak Finansal Tablolar ile Bunlara İlişkin Açıklama ve Dipnotlar Hakkında Tebliğ" ve "Bankalarca Risk Yönetimine İlişkin Kamuya Yapılacak Açıklamalar Hakkında Tebliğ" ile bunlara ek ve değişiklikler getiren tebliğlere uygun olarak hazırlanmıştır. Genel Kurul ve bazı düzenleyici organların yasal finansal tabloları yayımlandıktan sonra değiştirme yetkileri vardır. Banka, muhasebe kayıtlarını Türk Parası olarak, Bankacılık Kanunu, Türk Ticaret Kanunu ve Türk Vergi Mevzuatı'na uygun olarak tutmaktadır.

Konsolide olmayan finansal tablolar ve dipnotlarda yer alan tutarlar aksi belirtilmedikçe Bin Türk Lirası ("TL") olarak ifade edilmiştir.

Finansal tabloların hazırlanmasında izlenen muhasebe politikaları ve kullanılan değerleme esasları BDDK tarafından muhasebe ve finansal raporlama esaslarına ilişkin yayımlanan yönetmelik, tebliğ, açıklama ve genelgelere uygun olarak ve BDDK tarafından özel bir düzenleme yapılmamış olması durumunda TFRS kapsamında yer alan esaslara göre belirlenmiş ve uygulanmıştır.

Finansal tabloların TFRS'ye göre hazırlanması, bilanço tarihi itibarıyla raporlanan varlık ve yükümlülükler ile açıklanan şarta bağlı varlık ve yükümlülüklerin tutarlarını ve ilgili dönem içerisinde raporlanan gelir ve giderlerin tutarlarını etkileyen tahmin ve varsayımların yapılmasını gerektirir. Bu tahminler yönetimin en iyi kanaat ve bilgilerine dayanmakla birlikte, gerçek sonuçlar bu tahminlerden farklılık gösterebilir. Kullanılan varsayım ve tahminler ilgili dipnotlarda açıklanmaktadır.

İlk olarak Çin'de ortaya çıkıp kısa sürede dünya çapında hızla yayılan Covid-19 virüsü ülkemizde de 2020 yılı Mart ayında görülmeye başlanmıştır. Dünya Sağlık Örgütü tarafından salgın olarak ilan edilen Covid-19'un, Dünya çapında ekonomik ve sosyal etkileri olmuştur. Salgını yavaşlatmak amaçlı, ülkemizde de olmak üzere, Dünya çapında seyahatleri kısıtlamak, karantina tedbirleri almak, uzaktan çalışmayı artırmak gibi birçok tedbirler alınmış olup, salgının ekonomik etkilerini azaltmak amacıyla da çeşitli düzenlemeler yapılmaktadır. Banka, 31 Aralık 2021 tarihli finansal tablolara yansıttığı Covid-19'un etkilerini ilerleyen bölümlerde açıklamıştır.

Ocak 2021'den geçerli olmak üzere TFRS 9, TMS 39, TFRS 7, TFRS 4 ve TFRS 16'da değişiklikler getiren Gösterge Faiz Oranı Reformu - 2.Aşama Aralık 2020'de yayınlanmıştır ve değişikliklerin erken uygulanmasına izin verilmektedir. Yapılan değişiklikler ile sözleşmeye bağlı nakit akışlarının belirlenmesinde kullanılan esas ile riskten korunma muhasebesi hükümlerinde belirli istisnalar sağlanmaktadır. Değişiklikler, 1 Ocak 2021 tarihinden itibaren uygulanmaya başlanmıştır. Banka'nın mali tablolarında gösterge faiz oranlarına endeksli kalemlerden verilen krediler ile menkul kıymetler aktifleri; ihraç edilen menkul kıymetler, türev işlemler, repo ile alınan krediler ise yükümlülükleri oluşturmaktadır. Söz konusu değişikliklerin Banka'nın finansal durumu veya performansı üzerinde önemli bir etkisi olmamıştır. Banka'nın 31 Aralık 2021 tarihi itibarıyla gösterge faiz oranına dayanan riskten korunma işlemi bulunmamaktadır.

20 Ocak 2022 tarihinde KGK tarafından yapılan açıklamaya göre, TFRS'yi uygulayan işletmelerin 2021 yılına ait finansal tablolarda TMS 29 Yüksek Enflasyonlu Ekonomilerde Finansal Raporlama Standardı kapsamında herhangi bir düzeltme yapılmasına gerek bulunmadığı belirtilmiştir. Bu kapsamda, 31 Aralık 2021 tarihli finansal tablolar hazırlanırken TMS 29'a göre enflasyon düzeltmesi yapılmamıştır.

Cari dönemde uygulanan muhasebe politikaları önceki dönem finansal tabloları ile uyumludur. İzlenen muhasebe politikaları ile finansal tabloların hazırlanmasında kullanılan değerleme esasları aşağıda detaylı olarak sunulmuştur.

TÜRKİYE VAKIFLAR BANKASI TÜRK ANONİM ORTAKLIĞI

31 ARALIK 2021 TARİHİ İTİBARIYLA HAZIRLANAN KONSOLİDE OLMAYAN FİNANSAL TABLOLARA İLİŞKİN AÇIKLAMA VE DİPNOTLAR
(Tutarlar aksi belirtilmedikçe Bin Türk Lirası ("TL") olarak ifade edilmiştir.)

MUHASEBE POLİTİKALARI (Devamı)

II. FİNANSAL ARAÇLARIN KULLANIM STRATEJİSİ VE YABANCI PARA CİNSİNDEN İŞLEMLERE İLİŞKİN AÇIKLAMALAR

Finansal araçların kullanım stratejisi

Vakıf kaynaklarını ekonomik kalkınmanın gereksinimleri doğrultusunda değerlendirmek amacıyla kurulan Banka'nın temel faaliyet alanı bireysel bankacılık, kurumsal bankacılık, özel bankacılık, döviz, para piyasaları ve menkul kıymet işlemleri ile uluslararası bankacılık hizmetlerini kapsayan bankacılık faaliyetlerinden oluşmaktadır. Banka, faaliyetlerinin doğası gereği finansal araçları yoğun olarak kullanmaktadır. Banka ana fonlama kaynağı olarak çeşitli vade dilimlerinde mevduat kabul etmekte ve bu yolla topladığı kaynakları yüksek getirisi olan ve kaliteli finansal aktiflerde değerlendirmeye özen göstermektedir.

Mevduat dışında Banka'nın en önemli fon kaynakları özkaynaklar ve yurt dışı finansal kurumlardan sağlanan, genelde orta ve uzun vadeli kredilerdir. Banka, kullandığı kaynakların ve çeşitli finansal aktiflere yapılan plasmanların risk ve getiri açısından dengesini kurarak, riskleri azaltan ve kazançları yüksek tutan etkin bir aktif-pasif yönetimi stratejisi takip etmektedir. Bunun gereği olarak uzun vadeli plasmanların daha yüksek faiz oranı taşıması hususuna özellikle dikkat edilmektedir.

Likidite yönetiminde aktif ve pasiflerin vade yapılarının dikkate alınması esastır. Aktif-pasif yönetiminin temel hedefi Banka'nın likidite riski, kur riski ve kredi riskini belli sınırlar dahilinde tutmak; aynı zamanda karlılığı artırmak ve Banka'nın özkaynaklarını güçlendirmektir.

Krediler ve menkul kıymetlere yapılan plasmanlar vade yapıları ve piyasa koşulları çerçevesinde Banka'nın faaliyet alanları için hesaplanan ortalama getirinin üzerinde getiri elde edilen alanlardır. Bankalara yapılan plasmanlar likidite yönetimi açısından daha kısa vadeli ve genelde daha düşük getirilidir. Banka, para ve sermaye piyasalarındaki kısa vadeli kur, faiz ve fiyat hareketleri karşısında, belirlenen sınırlamalar dahilinde ve piyasa koşullarına göre çeşitli pozisyonlar alabilmektedir. Banka gerçeğe uygun değer farkı diğer kapsamlı gelir ve diğer portföylerdeki yabancı para cinsinden sermaye araçları ve diğer yabancı para cinsi işlemler dolayısıyla maruz kaldığı kur risklerini yabancı para aktif ve pasiflerin genel dengesini kuran riskten korunma yapılandırmalarıyla ve çeşitli türev araçlar vasıtasıyla karşılamakta ve kontrol etmektedir.

Yasal limitler ve Banka'nın iç kontrol düzenlemeleri dahilinde döviz pozisyonu izlenmekte olup, döviz pozisyonu piyasa şartları göz önüne alınarak belirlenen döviz cinslerinden oluşan bir sepet dengesine göre oluşturulmaktadır.

Faiz oranından kaynaklanan risklere karşı uygulanan riskten korunma yöntemleri esas olarak sabit ve değişken faizli varlık ve yükümlülükleri vade yapılarını da dikkate alan bir dengede tutmak şeklindedir.

Yabancı para cinsinden işlemlere ilişkin açıklamalar

Yabancı para işlemler, Banka'nın geçerli para birimi olan TL olarak kaydedilmektedir. Bilançoda yer alan dövize bağlı parasal varlık ve borçlar bilanço tarihinde geçerli olan kurlar kullanılarak Türk Lirası'na çevrilmişlerdir. Gerçeğe uygun değerden ölçülen yabancı para birimindeki parasal olmayan kalemler gerçeğe uygun değerin belirlendiği tarihteki döviz kurları kullanılarak çevrilir. Parasal kalemlerin çevrimden ve dövizli işlemlerin tahsil ve tediyelerinden kaynaklanan kambiyo kârları ve zararları kâr veya zarar tablosunda yer almaktadır.

Yabancı para cinsinden gerçeğe uygun değer farkı diğer kapsamlı gelire yansıtılan finansal varlıkların itfa edilmiş maliyet bedelleri üzerinden oluşan kur farkları kâr veya zarar tablosunda muhasebeleştirilirken, gerçekleşmemiş kazanç ve kayıplar üzerinden hesaplanan kur farkları özkaynaklar içerisinde, "Kâr veya Zararda Yeniden Sınıflandırılacak Birikmiş Diğer Kapsamlı Gelirler veya Giderler"kaleminde muhasebeleştirilmektedir.

Banka, 24 Mart 2020 tarihinde yurtdışında bulunan bağlı ortaklığı VakıfBank International AG sermayesindeki Türkiye Vakıflar Bankası T.A.O. Memur ve Hizmetlileri Emekli ve Sağlık Yardım Sandığı Vakfı (ESV) paylarını satın almış olup, VakıfBank International AG'nin ödenmiş sermayesinde temsil ettiği 100 milyon Avro tutarındaki payından, 75.7 milyon Avro'luk payı dolayısıyla oluşan kur farkı riskinden korunmak amacıyla gerçeğe uygun değer riskinden korunma stratejisi uygulamaktadır. Banka'nın 24 Nisan 2019 tarihinde ihraç ettiği nominal tutarı 700 milyon Avro ve itfa tarihi 24 Nisan 2024 olan menkul kıymetlerinin 76 milyon Avro tutarındaki kısmı riskten korunma aracı olarak belirlenmiştir. Söz konusu işlemde, riskten korunan kalem olan yurtdışındaki yatırımına ilişkin gerçeğe uygun değer değişimleri korunma işlemi etkin olduğu sürece kâr veya zarar tablosuna yansıtılmaktadır. Bu kapsamda 31 Aralık 2021 itibarıyla kâr veya zarar tablosunda muhasebeleştirilen kur farkı 458,639 TL'dir. İşlemin etkinliği ise, riskten korunma konusu kalemin gerçeğe uygun değerinde meydana gelen ve korunulan kur riski ile ilişkilendirilebilen değişikliklerin, riskten korunma aracı tarafından dengelenme derecesidir.

TÜRKİYE VAKIFLAR BANKASI TÜRK ANONİM ORTAKLIĞI

31 ARALIK 2021 TARİHİ İTİBARIYLA HAZIRLANAN KONSOLİDE OLMAYAN FİNANSAL TABLOLARA İLİŞKİN AÇIKLAMA VE DİPNOTLAR
(Tutarlar aksi belirtilmedikçe Bin Türk Lirası ("TL") olarak ifade edilmiştir.)

MUHASEBE POLİTİKALARI (Devamı)

II. FİNANSAL ARAÇLARIN KULLANIM STRATEJİSİ VE YABANCI PARA CİNSİNDEN İŞLEMLERE İLİŞKİN AÇIKLAMALAR (Devamı)
Yabancı para cinsinden işlemlere ilişkin açıklamalar(Devamı)

31 Aralık 2021 itibarıyla yapılan ölçümlerde gerçeğe uygun değer riskinden korunma işleminin etkin olduğu tespit edilmiştir. Riskten korunma işleminde, Banka'nın risk stratejileri ile tutarlı olacak şekilde etkinlik testleri "Dollar off-set yöntemi" ile yapılmaktadır. Bu yönteme göre, riskten korunma konusu kalemde oluşan değer değişimi ile riskten korunma aracında oluşan değer değişimi karşılaştırılmakta ve riskten korunma ilişkisinin etkinlik rasyosu hesaplanmaktadır. Hesaplanan etkinlik rasyosu TMS 39 - Finansal Araçlar: Muhasebe ve Ölçme standardı çerçevesinde değerlendirilerek, riskten korunma muhasebeleştirilmesi esasları uygulanmaktadır. Banka, riskten korunma işlemleri ile ilgili stratejileri ve risk yönetim amaçlarını birlikte belgelendirmektedir. Riskten korunma muhasebesi, riskten korunma aracının sona ermesi, satılması veya etkinlik testinin sonucunun etkin olmaması durumunda sona erdirilmektedir.

III. İŞTİRAK VE BAĞLI ORTAKLIKLARA İLİŞKİN AÇIKLAMALAR

Bağlı ortaklıklar ve iştirakler, konsolide olmayan finansal tablolarda TMS 27 "Bireysel Finansal Tablolar" standardı uyarınca, TFRS 9 "Finansal Araçlar: Türkiye Finansal Raporlama Standardı" çerçevesinde gerçeğe uygun değerleri ile muhasebeleştirilmektedir.

IV. VADELİ İŞLEM VE OPSİYON SÖZLEŞMELERİ İLE TÜREV ÜRÜNLERE İLİŞKİN AÇIKLAMALAR

Banka'nın türev finansal araçları ağırlıklı olarak yabancı para swap işlemleri, faiz swapları, kıymetli maden swapları, vadeli döviz alım-satım sözleşmeleri ile para alım-satım opsiyonlarından oluşmaktadır. Banka, türev işlemlerini "TFRS 9 - Finansal Araçlar" gereğince Türev Finansal Varlıkların Gerçeğe Uygun Değer Farkı Kar Zarara Yansıtılan olarak sınıflandırmaktadır.

Türev işlemlerin ilk olarak kayda alınmasında elde etme maliyetleri dikkate alınmaktadır. Türev işlemlerden doğan yükümlülük ve alacaklar sözleşme tutarları üzerinden nazım hesaplara kaydedilmektedir.

Türev işlemler kayda alınmalarını izleyen dönemlerde gerçeğe uygun değerleri üzerinden ölçülmekte ve gerçeğe uygun değerin pozitif olması durumunda bilançoda "Türev Finansal Varlıkların Gerçeğe Uygun Değer Farkı Kar Zarara Yansıtılan Kısmı", negatif olması durumunda ise "Türev Finansal Yükümlülüklerin Gerçeğe Uygun Değer Farkı Kar Zarara Yansıtılan Kısmı" kalemlerinde gösterilmektedir. Yapılan ölçüm sonucu ilgili türev finansal araçların gerçeğe uygun değerlerinde meydana gelen değişimler kâr veya zarar tablosuna yansıtılmaktadır.

Saklı türev ürünler esas sözleşmeden ayrıştırılmamakta ve esas sözleşmenin dayandığı standarda göre muhasebeleştirilmektedir.

V. FAİZ GELİR VE GİDERLERİNE İLİŞKİN AÇIKLAMALAR

Faiz gelir ve giderleri tahakkuk esasına göre etkin faiz yöntemi kullanılarak muhasebeleştirilmektedir.

Banka, donuk alacakları için 1 Ocak 2018 tarihinden itibaren reeskont hesaplamaya başlamıştır. Donuk alacakların net defter değeri (Brüt Defter Değeri - Beklenen Zarar Karşılığı), sözleşme faiz oranı ile reeskont edilmekte ve donuk alacağın brüt defter değeri üzerinde muhasebeleştirilmektedir.

VI. ÜCRET VE KOMİSYON GELİR VE GİDERLERİNE İLİŞKİN AÇIKLAMALAR

Bankacılık hizmet gelirleri tahsil edildikleri anda gelir kaydedilmektedir. Diğer ücret ve komisyon gelirleri dönemsellik ilkesine bağlı olarak tahakkuk esasına göre etkin faiz yöntemi kullanılarak ilgili kar/zarar hesaplarına aktarılmaktadır. Ücret ve komisyon giderleri ise ödendikleri anda gider hesabına kaydedilmektedir.

İtfa edilmiş maliyeti ile ölçülen finansal enstrümanların etkin faiz oranının ayrılmaz bir parçası olanlar dışındaki ücret ve komisyonlar, TFRS 15 Müşteri Sözleşmelerinden Hasılat standardına uygun olarak muhasebeleştirilir.

TÜRKİYE VAKIFLAR BANKASI TÜRK ANONİM ORTAKLIĞI

31 ARALIK 2021 TARİHİ İTİBARIYLA HAZIRLANAN KONSOLİDE OLMAYAN FİNANSAL TABLOLARA İLİŞKİN AÇIKLAMA VE DİPNOTLAR
(Tutarlar aksi belirtilmedikçe Bin Türk Lirası ("TL") olarak ifade edilmiştir.)

MUHASEBE POLİTİKALARI (Devamı)

VII. FİNANSAL VARLIKLARA İLİŞKİN AÇIKLAMALAR

Banka, finansal varlıklarını "Gerçeğe Uygun Değer Farkı Kâr/Zarara Yansıtılan Finansal Varlıklar", "Gerçeğe Uygun Değer Farkı Diğer Kapsamlı Gelire Yansıtılan Finansal Varlıklar" veya "İtfa Edilmiş Maliyeti ile Ölçülen Finansal Varlıklar" olarak sınıflandırmakta ve muhasebeleştirmektedir. Söz konusu finansal varlıklar, Kamu Gözetimi Muhasebe ve Denetim Standartları Kurumu (KGK) tarafından 19 Ocak 2017 tarihli ve 29953 sayılı Resmi Gazete'de yayımlanan finansal araçların sınıflandırılması ve ölçümü ile alakalı "TFRS 9 Finansal Araçlar" standardının üçüncü bölümünde yer alan "Finansal Tablolara Alma ve Finansal Tablo Dışı Bırakma" hükümlerine göre kayıtlara alınmakta veya çıkarılmaktadır. Finansal varlıklar ilk kez finansal tablolara alınması esnasında gerçeğe uygun değerinden ölçülmektedir. "Gerçeğe Uygun Değer Farkı Kâr/Zarara Yansıtılan Finansal Varlıklar" dışındaki finansal varlıkların ilk ölçümünde işlem maliyetleri de gerçeğe uygun değere ilave edilmekte veya gerçeğe uygun değerden düşülmektedir.

Banka, finansal bir varlığı sadece finansal araca ilişkin sözleşme hükümlerine taraf olduğunda finansal durum tablosuna almaktadır. Finansal bir varlığın ilk kez finansal tablolara alınması sırasında, Banka yönetimi tarafından belirlenen iş modeli ve finansal varlığın sözleşmeye bağlı nakit akışlarının özellikleri dikkate alınmaktadır.

Finansal araçların sınıflandırılması ve ölçümü

TFRS 9 standardına göre finansal varlıkların sınıflandırılması ve ölçümü, finansal varlığın yönetildiği iş modeline ve sadece anapara ve anapara bakiyesine ilişkin faiz ödemelerini içeren sözleşmeye dayalı nakit akışlarına bağlı olup olmadığına göre belirlenmektedir.

Sözleşmeye dayalı nakit akışların sadece anapara ve anapara bakiyesine ilişkin faiz ödemelerini içerip içermemesi durumuna ilişkin değerlendirmeler

Bu değerlendirme kapsamında; "Anapara", finansal varlığın ilk defa finansal tablolara alınması sırasında gerçeğe uygun değeri olarak tanımlanır. "Faiz", paranın zaman değeri için, belirli bir süre zarfında anapara tutarı ile ilişkilendirilen kredi riski ve diğer temel kredi riskleri ve kar marjı için maliyetleri (örneğin likidite riski ve yönetim maliyetleri) dikkate almaktadır.

Sadece anapara ve anaparaya ilişkin faiz ödemelerini içeren sözleşmeye dayalı nakit akışlarının değerlendirilmesinde, Banka, finansal varlığın sözleşmeden doğan koşullarını dikkate almaktadır. Bu değerlendirme, finansal varlığın sözleşmeden doğan nakit akışlarının zamanlamasını veya miktarını değiştirebilecek bir sözleşme şartı içerip içermediğini değerlendirmektedir.

Değerlendirmeyi yaparken Banka tüm finansal varlıklar için nakit akışlarının miktarını ve zamanlamasını değiştirebilecek olaylar, finansal ürünün kaldıraç yapısı, erken ödeme opsiyonları, şarta bağlı faiz değişiklikleri ve benzeri şartlar dahil olmak üzere TFRS 9 Finansal Araçlar içerisinde tanımlanan prosedürleri uygulayarak bilanço içi sınıflandırma ve ölçme kriterlerini yerine getirmektedir.

İlk defa finansal tablolara alınması sırasında, her bir finansal varlık, gerçeğe uygun değeri kar veya zarara yansıtılarak, itfa edilmiş maliyeti üzerinden ya da gerçeğe uygun değer değişimi diğer kapsamlı gelire yansıtılarak ölçülen finansal varlık olarak sınıflandırılmaktadır.

TÜRKİYE VAKIFLAR BANKASI TÜRK ANONİM ORTAKLIĞI

31 ARALIK 2021 TARİHİ İTİBARIYLA HAZIRLANAN KONSOLİDE OLMAYAN FİNANSAL TABLOLARA İLİŞKİN AÇIKLAMA VE DİPNOTLAR
(Tutarlar aksi belirtilmedikçe Bin Türk Lirası ("TL") olarak ifade edilmiştir.)

MUHASEBE POLİTİKALARI (Devamı)

VII. FİNANSAL VARLIKLARA İLİŞKİN AÇIKLAMALAR (Devamı)

Gerçeğe Uygun Değer Farkı Kâr/Zarar'a Yansıtılan Finansal Varlıklar

Gerçeğe uygun değer farkı kâr/zarara yansıtılan finansal varlıklar, sözleşmeye bağlı nakit akışlarını tahsil etmek için elde tutmayı amaçlayan iş modeli ile sözleşmeye bağlı nakit akışlarının tahsil edilmesini ve satılmasını amaçlayan iş modeli dışında kalan diğer model ile yönetilen finansal varlıklar ile finansal varlığa ilişkin sözleşme şartlarının, belirli tarihlerde sadece anapara ve anapara bakiyesinden kaynaklanan faiz ödemelerini içeren nakit akışlarına yol açmaması durumunda; piyasada kısa dönemde oluşan fiyat ve benzeri unsurlardaki dalgalanmalardan kâr sağlamak amacıyla elde edilen, veya elde edilme nedeninden bağımsız olarak, kısa dönemde kâr sağlamaya yönelik bir portföyün parçası olan finansal varlıklardır. Gerçeğe uygun değer farkı kâr/zarara yansıtılan finansal varlıklar, gerçeğe uygun değerleri ile kayda alınmakta ve kayda alınmalarını takiben de gerçeğe uygun değerleri ile değerlemeye tabi tutulmaktadır. Yapılan değerleme sonucu oluşan kazanç ve kayıplar kâr/zarar hesaplarına dahil edilmektedir.

Gerçeğe uygun değer farkı kar/zarara yansıtılan finansal varlıklar olarak sınıflanan sermayede payı temsil eden menkul değerler gerçeğe uygun değerleri ile muhasebeleştirilmektedir.

Gerçeğe Uygun Değer Farkı Diğer Kapsamlı Gelire Yansıtılan Finansal Varlıklar

Finansal varlığın sözleşmeye bağlı nakit akışlarının tahsil edilmesini ve finansal varlığın satılmasını amaçlayan bir iş modeli kapsamında elde tutulmasına ek olarak finansal varlığa ilişkin sözleşme şartlarının, belirli tarihlerde sadece anapara ve anapara bakiyesinden kaynaklanan faiz ödemelerini içeren nakit akışlarına yol açması durumlarında finansal varlık, gerçeğe uygun değer farkı diğer kapsamlı gelire yansıtılan olarak sınıflandırılmaktadır.

Gerçeğe uygun değer farkı diğer kapsamlı gelire yansıtılan finansal varlıklar, gerçeğe uygun değerini yansıtan elde etme maliyetlerine işlem maliyetlerinin eklenmesi ile kayda alınmaktadır. Gerçeğe uygun değer farkı diğer kapsamlı gelire yansıtılan finansal varlıklar kayda alınmalarını takiben gerçeğe uygun değeriyle değerlenmektedir. Gerçeğe uygun değer farkı diğer kapsamlı gelire yansıtılan menkul değerlerin etkin faiz yöntemi ile hesaplanan faiz gelirleri ile sermayede payı temsil eden menkul değerlerin temettü gelirleri kâr veya zarar tablosuna yansıtılmaktadır. Gerçeğe uygun değer farkı diğer kapsamlı gelire yansıtılan finansal varlıkların gerçeğe uygun değerleri ile itfa edilmiş maliyetleri arasındaki fark yani "Gerçekleşmemiş kâr ve zararlar" ise ilgili finansal varlığa karşılık gelen değerin tahsili, varlığın satılması, elden çıkarılması veya zafiyete uğraması durumlarından birinin gerçekleşmesine kadar dönemin kâr veya zarar tablosuna yansıtılmamakta ve özkaynaklar altındaki "Kâr veya Zararda Yeniden Sınıflandırılacak Birikmiş Diğer Kapsamlı Gelirler veya Giderler" hesabında izlenmektedir. Söz konusu menkul değerlerin tahsil edildiğinde veya elden çıkarıldığında özkaynak içinde yansıtılan birikmiş gerçeğe uygun değer farkları kâr veya zarar tablosuna yansıtılmaktadır.

Gerçeğe uygun değer farkı diğer kapsamlı gelire yansıtılan finansal varlıklar olarak sınıflanan sermayede payı temsil eden menkul değerler gerçeğe uygun değerleri ile muhasebeleştirilmektedir. İstisnai olarak, maliyet, gerçeğe uygun değerin belirlenmesinde uygun bir tahmin yöntemi olabilir. Bu durum ancak gerçeğe uygun değerin ölçümüne ilişkin yeterli düzeyde yakın zamanlı bilgi bulunmaması ya da gerçeğe uygun değerin birden fazla yöntemle ölçülebilmesi ve bu yöntemler arasında maliyetin gerçeğe uygun değer tahminini en iyi şekilde yansıtıyor olması durumunda mümkün olmaktadır.

İlk defa finansal tablolara almada işletme, ticari amaçla elde tutulmayan bir özkaynak aracına yapılan yatırımın gerçeğe uygun değerinde meydana gelen sonraki değişikliklerin diğer kapsamlı gelirde sunulması konusunda, geri dönülemeyecek bir tercihte bulunabilir. Bu tercihin yapılması durumunda, söz konusu yatırımdan elde edilen temettüler, kâr veya zarar olarak finansal tablolara alınır.

TÜRKİYE VAKIFLAR BANKASI TÜRK ANONİM ORTAKLIĞI

31 ARALIK 2021 TARİHİ İTİBARIYLA HAZIRLANAN KONSOLİDE OLMAYAN FİNANSAL TABLOLARA İLİŞKİN AÇIKLAMA VE DİPNOTLAR
(Tutarlar aksi belirtilmedikçe Bin Türk Lirası ("TL") olarak ifade edilmiştir.)

MUHASEBE POLİTİKALARI (Devamı)

VII. FİNANSAL VARLIKLARA İLİŞKİN AÇIKLAMALAR (Devamı)

İtfa Edilmiş Maliyeti ile Ölçülen Finansal Varlıklar

Finansal varlığın, sözleşmeye bağlı nakit akışlarının tahsil edilmesini amaçlayan bir iş modeli kapsamında elde tutulması ve finansal varlığa ilişkin sözleşme şartlarının, belirli tarihlerde sadece anapara ve anapara bakiyesinden kaynaklanan faiz ödemelerini içeren nakit akışlarına yol açması durumunda finansal varlık itfa edilmiş maliyeti ile ölçülen finansal varlık olarak sınıflandırılmaktadır.

İtfa edilmiş maliyeti ile ölçülen finansal varlıklar ilk olarak gerçeğe uygun değerlerini yansıtan elde etme maliyet bedellerine işlem maliyetlerinin eklenmesi ile kayda alınmakta ve kayda alınmalarını takiben "Etkin faiz (iç verim) oranı yöntemi" kullanılarak "İtfa edilmiş maliyeti" ile ölçülmektedir. İtfa edilmiş maliyeti ile ölçülen finansal varlıklar ile ilgili faiz gelirleri kâr veya zarar tablosuna yansıtılmaktadır.

Ayrıca Banka'nın menkul kıymet portföyünde hem gerçeğe uygun değer farkı diğer kapsamlı gelire yansıtılan finansal varlıklar hem de itfa edilmiş maliyeti ile ölçülen finansal varlıklar olarak sınıflandırılmış tüketici fiyatlarına (TÜFE) endeksli devlet tahvilleri bulunmaktadır. Söz konusu kıymetler reel kupon oranları ve ihraç tarihindeki referans enflasyon endeksi ile tahmini enflasyon oranı dikkate alınarak hesaplanan endeks baz alınarak etkin faiz yöntemine göre değerlenmekte ve muhasebeleştirilmektedir. Bu kıymetlerin fiili kupon ödeme tutarlarının hesaplamasında kullanılan referans endeksler iki ay öncesinin TÜFE'sine göre oluşturulmaktadır. Banka tahmini enflasyon oranını da buna paralel olarak belirlemektedir. Kullanılan tahmini enflasyon oranı, yıl içerisinde gerekli görüldüğünde güncellenmektedir. Sene sonlarında ise reel enflasyon oranı kullanılmaktadır.

Türev Finansal Varlıklar

Banka'nın türev işlemlerini ağırlıklı olarak yabancı para swapları ve faiz swapları, çapraz para swapları, para opsiyonları ile vadeli döviz alım-satım sözleşmeleri oluşturmaktadır.

Banka'nın türev ürünleri "TFRS 9 Finansal Araçlar" ("TFRS 9") gereğince "Türev Finansal Varlıkların Gerçeğe Uygun Değer Farkı Kar Zarara Yansıtılan" olarak sınıflandırılmaktadır.Türev işlemlerden doğan yükümlülük ve alacaklar sözleşme tutarları üzerinden nazım hesaplara kaydedilmektedir.

Krediler

Krediler, sabit veya belirlenebilir nitelikte ödemeleri olan ve aktif bir piyasada kote olmayan finansal varlıklardır. Söz konusu krediler ilk olarak gerçeğe uygun değerini yansıtan elde etme maliyet bedellerine işlem maliyetlerinin eklenmesi ile kayda alınmakta ve kayda alınmalarını takiben "Etkin faiz (iç verim) oranı yöntemi" kullanılarak itfa edilmiş bedelleri ile ölçülmektedir. Banka'nın tüm kredileri; kredilerin sözleşmeye bağlı nakit akışlarının tahsil edilmesini amaçlayan bir iş modeli kapsamında elde tutulmasından ve kredilere ilişkin sözleşme şartlarının, belirli tarihlerde sadece anapara ve anapara bakiyesinden kaynaklanan faiz ödemelerini içeren nakit akışlarına yol açmasından dolayı "İtfa Edilmiş Maliyetiyle Ölçülenler" hesabında izlenmektedir.

TÜRKİYE VAKIFLAR BANKASI TÜRK ANONİM ORTAKLIĞI

31 ARALIK 2021 TARİHİ İTİBARIYLA HAZIRLANAN KONSOLİDE OLMAYAN FİNANSAL TABLOLARA İLİŞKİN AÇIKLAMA VE DİPNOTLAR
(Tutarlar aksi belirtilmedikçe Bin Türk Lirası ("TL") olarak ifade edilmiştir.)

MUHASEBE POLİTİKALARI (Devamı)

VIII. BEKLENEN ZARAR KARŞILIKLARINA İLİŞKİN AÇIKLAMALAR

22 Haziran 2016 tarih ve 29750 sayılı Resmi Gazete'de yayımlanmış olan "Kredilerin Sınıflandırılması ve Bunlar İçin Ayrılacak Karşılıklara İlişkin Usul ve Esaslar Hakkında Yönetmelik" uyarınca Banka 1 Ocak 2018 tarihinden itibaren beklenen zarar karşılıklarını TFRS 9 hükümlerine uygun olarak ayırmaya başlamıştır. Beklenen kredi zararı modeli, itfa edilmiş maliyet ya da gerçeğe uygun değer üzerinden diğer kapsamlı gelir tablosuna kaydedilen finansal varlıklara (banka plasmanları, krediler ve finansal kiralama alacakları gibi) ve ek olarak kredi taahhütleri ve finansal garanti sözleşmelerine uygulanır.

Beklenen kredi zararları tahmini, tarafsız, olasılıklara göre ağırlıklandırılmış, paranın zaman değerini dikkate alan ve geçmiş olaylar, mevcut şartlar ve gelecekteki ekonomik şartlara ilişkin tahminler hakkında desteklenebilir bilgiler içermektedir.

TFRS 9 standardı ile uyumlu karşılık hesaplamasının yapılabilmesi, her kredi için üç ana parametrenin bulunması ile mümkün olmaktadır. Beklenen kredi zararı; Temerrüt Tutarı (TT), Temerrüt Halinde Kayıp (THK) ve Temerrüt Olasılığı (TO) bileşenleri kullanılarak hesaplanmaktadır.

Beklenen Kredi Zararı Hesaplaması - Girdiler ve Tahmin Metodolojileri

Temerrüt Tutarı: Temerrüt durumunun oluşması halinde borçlunun temerrüt tarihindeki risk miktarını gösterir. TFRS 9 standardında temerrüt tutarının hesaplanmasında müşteri riskinin zaman içinde nasıl değiştiğinin tahminlenmesi önemlilik arz etmektedir. Nakdi krediler ile gayri nakdi krediler ve limit taahhütleri için TT değerleri farklı şekillerde hesaplanmaktadır.

Nakdi riskler temel olarak; itfa planına bağlı olan ve olmayan olarak ikiye ayrılmaktadır. TT, ödeme planı bulunan nakdi krediler için; bakiye değişimi üzerinden kredinin gelecekte ödenecek taksitleri göz önünde bulundurularak hesaplanırken, ödeme planı bulunmayan nakdi krediler için ise kredi bakiyesi gelecek dönemler için sabit tutularak hesaplanır. Gayri nakdi krediler ve limit taahhütleri için ise TT hesaplaması yapılırken krediye dönüşüm oranı ve davranışsal vade süreleri dikkate alınmaktadır.

Temerrüt Halinde Kayıp: Borçlu temerrüde düştükten sonraki süreçte, alacağın tahsil edilemeyen miktarının bulunmasını sağlayan orandır. Temerrüt Halinde Kayıp oranı, temerrüde düşen bir kredinin tahsil edilemeyen tutarının, temerrüde düşen kredi tutarına bölümüdür. Bu oran, henüz aktif durumda bulunan kredi portföyünün olası temerrüt durumunda risklerinin önceden belirlenmesini sağlar ve TFRS 9 kapsamında karşılık ayrılmasına olanak verir. THK metodolojisi, geçmişe yönelik tüm takibe düşen kredileri ve takip tutarlarını içeren uzun vadeli tahsilat sürecini (workout period) dikkate almakta ve THK değeri, takip tutarından yapılan net tahsilat tutarı çıkartıldıktan sonra efektif faiz oranı ya da bu orana yaklaşık bir değer ile indirgenerek net tutarlar üzerinden hesaplanmaktadır.

Kurumsal ve Bireysel portföyler için, ayrı THK hesaplaması gerçekleştirilmektedir. Sürükleme etkisi nedeniyle, kurumsal tarafta THK değerleri müşteri bazında, bireysel tarafta ise kredi bazında yapılmaktadır. TFRS 9'a uygun olacak şekilde farklı risk karakteristiklerine göre ayrıştırma yapmak amacıyla, değişik risk unsurlarına göre bireysel ve kurumsal segmentler kendi içinde THK havuzlarına ayrıştırılmaktadır.

Temerrüt Olasılığı: Borçlunun gelecekteki özgül bir zaman aralığında ne oranla temerrüde düşeceğini göstermektedir.

Temerrüt Olasılığı hesaplamalarında kullanılan modeller geçmişe yönelik ve dönemlik olarak temerrüt eden ve etmeyen kredilere ilişkin tarihsel veriler üzerinden geliştirilmiştir TFRS 9 kapsamında kullanılacak olan TO değeri, her bir derecelendirme modeli ve modelin çıktısı olan rating bilgisi özelinde ayrı ayrı hesaplanmaktadır. Bu bağlamda, öncelikle tarihsel veriden bu model ve rating değerlerinden gerçekleşen zamandan bağımsız (through the cycle) TO değerleri hesaplanmakta, ardından Ömür Boyu Temerrüt Olasılığı eğrileri oluşturulmaktadır. Söz konusu Ömür Boyu TO eğrileri beklenen kredi zararları hesaplamasında aşağıdaki iki temel tahmin verisinin elde edilmesini sağlamaktadır:

TÜRKİYE VAKIFLAR BANKASI TÜRK ANONİM ORTAKLIĞI

31 ARALIK 2021 TARİHİ İTİBARIYLA HAZIRLANAN KONSOLİDE OLMAYAN FİNANSAL TABLOLARA İLİŞKİN AÇIKLAMA VE DİPNOTLAR
(Tutarlar aksi belirtilmedikçe Bin Türk Lirası ("TL") olarak ifade edilmiştir.)

MUHASEBE POLİTİKALARI (Devamı)

VIII. BEKLENEN ZARAR KARŞILIKLARINA İLİŞKİN AÇIKLAMALAR (Devamı)

- 12 Aylık Temerrüt Olasılığı: Raporlama tarihinden sonraki 12 ay içinde temerrüde düşme olasılığının tahmini

- Ömür Boyu Temerrüt Olasılığı: Finansal aracın beklenen ömrü boyunca temerrüde düşme olasılığının tahmini

TFRS 9 kapsamında geliştirilen modeller kurumsal ve bireysel portföyler bazında detaylı segment yapılarına sahiptir.

Kurumsal TO değerleri oluşturulurken, her bir rating tarihi itibarıyla müşterilere atanan rating değerleri ve kurumsal tarafta temerrüde düşen müşteriler göz önüne alınmaktadır. Bireysel portföyler ürün gruplarına göre kendi içinde alt segmentlere ayrılmakta ve ömür boyu temerrüt olasılığı eğrileri ürün gruplarına göre farklılaşmaktadır. Dönemlik TO değerleri dikkate alınarak, rating ve model kodu bazında zamandan bağımsız (through the cycle) TO skalaları oluşturulur.

Tüm risk parametrelerinin makroekonomik koşullar ile ilişkisi test edilmiş, makroekonomik koşulların temerrüt olasılığı üzerinde etkili olduğu yapılan çalışmalarda tespit edilmiştir. Bu kapsamda makroekonomik öngörüler temerrüt olasılığının değişiminde dikkate alınmıştır.

Bireysel portföy ve ticari portföy için ayrı makroekonomik modeller oluşturulmuş olup, makroekonomik öngörüler baz ve olumsuz olmak üzere iki ayrı senaryo dahilinde beklenen zarar karşılığı hesaplamalarını etkilemektedir. Beklenen kredi zararı karşılığı hesaplamasında kullanılan senaryo ağırlıkları 2020 yılı içerisinde yeniden ele alınmış ve Covid-19 etkilerini yansıtabilmesi amacıyla olumsuz senaryo ağırlığı arttırılmış olup makroekonomik tahminlerde düzenlemeler yapılmıştır.2021 yılında da aynı yaklaşım devam ettirilmiştir.TFRS 9 kapsamında dikkate alınan geleceğe dönük makroekonomik beklentiler Banka'nın mevcut Bütçe ve İSEDES süreçlerine konu edilen ekonomik tahminler ile paraleldir.

TFRS 9 uyarınca beklenen kredi zararı hesaplamasında ticari ve kurumsal kredilerin belli bir bölümü içsel değerlendirmeler uyarınca müşteri bazlı olarak bireysel değerlendirmeye konu edilmektedir. TFRS 9 için kullanılan model ve metodolojiler, asgari yılda bir kez doğruluğu ve uygunluğu açısından model ve metodoloji sorumlusu ilgili ekipler tarafından değerlendirilir. 2020 yılı içerisinde TFRS 9 kapsamında oluşturulan ve güncelleme ihtiyacı bulunan modellerin ve diğer hususların revizyonu gerçekleştirilmiş ve Aralık 2021 finansal tablolarına yansıtılmıştır.

Risk parametresi modellerinde yararlanılan makroekonomik tahminler ve portföylerin geçmişteki temerrüt verileri, ekonomik konjoktürdeki değişikliklerin yansıtılabilmesine yönelik olarak her bir çeyrek dönemde yeniden değerlendirilmekte ve ihtiyaç duyulması halinde güncellenmektedir.

Vadesiz ve rotatif krediler haricinde, beklenen kredi zararlarının tespit edileceği azami süre, finansal varlığın sözleşme ömrü kadardır.

Kredi Aşamaları

Finansal varlıklar finansal tablolara ilk alındıkları andan itibaren gözlemlenen kredi risklerindeki artışa bağlı olarak aşağıdaki üç kategoriye ayrılmıştır:

Aşama 1:

Finansal tablolara ilk alındıkları anda veya finansal tablolara ilk alındıkları andan sonra kredi riskinde önemli bir artış olmayan finansal varlıklardır. Bu varlıklar için kredi riski değer düşüklüğü karşılığı 12 aylık beklenen kredi zararları tutarında muhasebeleştirilmektedir. Banka, beklenen 12 aylık temerrüt olasılıklarını tahmini temerrüt tutarına uygular ve beklenen temerrüt halinde kayıp ile çarparak kredinin orijinal etkin faiz oranıyla bugüne indirger. Bu varlıklar için, 12 aylık beklenen kredi zararı muhasebeleştirilir ve faiz geliri brüt defter değeri üzerinden hesaplanır. 12 aylık beklenen kredi zararı, raporlama tarihi itibarıyla takip eden ilk 12 ay içinde gerçekleşmesi muhtemel risklerden kaynaklanan zarardır.

TÜRKİYE VAKIFLAR BANKASI TÜRK ANONİM ORTAKLIĞI

31 ARALIK 2021 TARİHİ İTİBARIYLA HAZIRLANAN KONSOLİDE OLMAYAN FİNANSAL TABLOLARA İLİŞKİN AÇIKLAMA VE DİPNOTLAR
(Tutarlar aksi belirtilmedikçe Bin Türk Lirası ("TL") olarak ifade edilmiştir.)

MUHASEBE POLİTİKALARI (Devamı)

VIII. BEKLENEN ZARAR KARŞILIKLARINA İLİŞKİN AÇIKLAMALAR (Devamı)

Aşama 2:

Finansal tablolara ilk alındığı andan sonra kredi riskinde önemli bir artış olması durumunda, ilgili finansal varlık 2. aşamaya aktarılmaktadır. Banka, kredi riski değer düşüklüğü karşılığını ilgili finansal varlığın ömür boyu beklenen kredi zararına göre belirlemektedir. Ömür boyu beklenen kredi zararı finansal varlığın beklenen ömrü boyunca olabilecek olan tüm olaylardan kaynaklanan kredi zararlarıdır. Çoklu senaryoların kullanımı da dahil olmak üzere temerrüt olasılığı ve temerrüt halinde kayıp oranları kredinin ömrü boyunca tahmin edilmektedir. Beklenen nakit akışları, orijinal etkin faiz oranı kullanılarak iskonto edilmektedir.

Aşama 3:

Aşama 3, raporlama tarihi itibarıyla değer düşüklüğüne uğradıklarına dair tarafsız kanıtı bulunan finansal varlıkları içermektedir. Bu varlıklar için ömür boyu beklenen kredi zararı kaydedilmektedir. Banka'nın bu aşamadaki krediler için uyguladığı yöntem Aşama 2 olarak sınıflandırdığı krediler ile benzer olmakla birlikte temerrüt olasılığı %100 olarak dikkate alınmaktadır. Temerrüt Halinde Kayıp tutarı ise kredinin donuk alacaklarda beklediği sürenin dikkate alındığı ve tarihsel veriden oluşturulan bir yaşlandırma eğrisi uyarınca oluşturulur.

Kredi Riskinde Önemli Artış Tanımı

TFRS 9; raporlama tarihleri itibarıyla, finansal varlıkların kredi risklerinde ilk muhasebeleştirme tarihine göre önemli ölçüde artış olup olmadığını aşırı çaba ve maliyete katlanılmadan elde edilebilecek bilgiye dayanarak değerlendirmelerini gerektirmektedir. Banka, TFRS 9 kapsamında Kredi riskinde önemli artış olduğunu gösteren unsurları aşağıdaki başlıklar altında değerlendirmektedir;

Aksama Gün Sayısı; Sözleşmeye bağlı ödemelerin vadesini 30 günden fazla aşmış olması durumunda finansal varlığın kullandırım tarihinden bu yana kredi riskinin önemli ölçüde artması,

Yeniden Yapılandırma: Finansal alacağın yeniden yapılandırılması durumunda imtiyazlar ve finansal güçlük durumlarının ortaya çıkması sonucu ilgili finansal alacağın ikinci grup altında sınıflandırılması,

Niteliksel Kriterler: Bankanın elde ettiği bilgiler doğrultusunda oluşturmuş olduğu niteliksel kriterler setinin uygulanması

Niceliksel Kriterler: Raporlama tarihi itibarıyla borçluya ilişkin temerrüt riski ile alacağın ilk kullandırım tarihi itibarıyla sahip olduğu temerrüt riskinin derece/ skor bilgisindeki değişiklik üzerinden karşılaştırılması sonucu istatistiksel olarak belirlenmiş eşik değerlerinin uygulanması.

Banka, yürürlüğe girdiği tarihte yeni hükümlerin uygulanmasından kaynaklanan etkiyi, 1 Ocak 2018'de geçmiş yıllar kar ve zararları hesaplarındaki açılış kayıtlarında bir düzeltme kaydı ile muhasebeleştirmiştir. Birincil etki yeni değer düşüklüğü hükümleri uyarınca kredi zararları karşılığındaki değişiklikler ile söz konusu karşılıkların vergi etkilerinden kaynaklanmıştır.

Banka, COVID-19 için alınan önlemler kapsamında BDDK'nın 27 Mart 2020 tarih 8970 sayılı kararına istinaden, 17 Mart 2020 tarihinden itibaren geçerli olmak üzere, Kredilerin Sınıflandırılması ve Bunlar İçin Ayrılacak Karşılıklara İlişkin Usul ve Esaslar Hakkında Yönetmeliğin 4'üncü maddesi kapsamında kredilerin ikinci grupta sınıflandırılması için öngörülen 30 gün gecikme süresinin, birinci grupta izlenen krediler için 90 gün olarak uygulanmasına başlamış ve bu krediler için kendi risk modellerine göre beklenen kredi zarar karşılığını hesaplamaya devam etmiştir. BDDK'nın 16 Eylül 2021 tarih ve 9795 sayılı kararıyla ilgili uygulamanın 30 Eylül 2021 sonu itibarıyla son verilmesine ancak 1 Ekim 2021 tarihi itibarıyla gecikme süresi 31 günden fazla olup 90 günü geçmeyen krediler için söz konusu uygulamaya bankalarca aynı şekilde devam edilmesine karar verilmiştir.

TÜRKİYE VAKIFLAR BANKASI TÜRK ANONİM ORTAKLIĞI

31 ARALIK 2021 TARİHİ İTİBARIYLA HAZIRLANAN KONSOLİDE OLMAYAN FİNANSAL TABLOLARA İLİŞKİN AÇIKLAMA VE DİPNOTLAR
(Tutarlar aksi belirtilmedikçe Bin Türk Lirası ("TL") olarak ifade edilmiştir.)

MUHASEBE POLİTİKALARI (Devamı)

VIII. BEKLENEN ZARAR KARŞILIKLARINA İLİŞKİN AÇIKLAMALAR (Devamı)

Temerrüt Tanımı

Banka, Karşılıklar Yönetmeliği ve Kredi Riskine Esas Tutarın İçsel Derecelendirmeye Dayalı Yaklaşımı ile Hesaplanmasına İlişkin Tebliğde yer verilen temerrüt tanımı ile göstergeleri doğrultusunda, temerrüt durumunun belirlenmesi için gerek TFRS 9 gerekse ilgili BDDK yönetmeliğini dikkate almaktadır.

Temerrüt tanımı açısından banka aşağıdaki kriter setini belirlemiştir;

- Anaparanın ve/veya faizin tahsilinin 90 günden fazla gecikmiş olması
- Müşterinin iflas etmiş olması veya iflas başvurusunda bulunduğunun tespit edilmiş olması,
- Müşterinin kredi değerliliğinin bozulmuş olması,
- Teminatların ve/veya borçlunun özkaynaklarının alacakların vadesinde ödenmesini karşılamada yetersiz hale gelmesi nedeniyle borçlunun anapara ve/veya faiz ödemelerinin 90 günden fazla gecikeceğine kanaat getirilmesi,
- Makroekonomik, sektör özelinde veya müşteri özelinde sebepler nedeniyle müşterinin anapara ve/veya faiz ödemelerinin 90 günden fazla gecikeceğine kanaat getirilmesi.

Banka, COVID-19 için alınan önlemler kapsamında BDDK'nın 27 Mart 2020 tarih 8970 sayılı kararına istinaden, 17 Mart 2020 tarihinden itibaren geçerli olmak üzere, Kredilerin Sınıflandırılması ve Bunlar İçin Ayrılacak Karşılıklara İlişkin Usul ve Esaslar Hakkında Yönetmeliğin 4'üncü ve 5'inci maddeleri kapsamında kredilerin donuk alacak sınıflandırılması için öngörülen 90 gün gecikme süresinin, 180 gün olarak uygulanmasına ve bu krediler için kendi risk modellerine göre beklenen kredi zarar karşılığını hesaplamaya devam etmiştir. BDDK'nın 16 Eylül 2021 tarih ve 9795 sayılı kararıyla ilgili uygulamanın 30 Eylül 2021 sonu itibarıyla son verilmesine ancak 1 Ekim 2021 tarihi itibarıyla gecikme süresi 91 günden fazla olup 180 günü geçmeyen krediler için söz konusu uygulamaya bankalarca aynı şekilde devam edilmesine karar verilmiştir.

Kayıttan Düşme Politikası

27 Kasım 2019 tarih,30961 sayılı Resmi Gazete' de yayımlanan Kredilerin Sınıflandırılması ve Bunlar için Ayrılacak Karşılıklara İlişkin Usul ve Esaslar Hakkında Yönetmelikte yapılan değişiklik ile Banka, Beşinci Grup-Zarar Niteliğindeki Krediler altında sınıflandırılan ve borçlunun temerrüdü nedeniyle ömür boyu beklenen kredi zararı karşılığı ayrılan kredilerin geri kazanılmasına ilişkin makul beklentiler bulunmayan kısmını, beşinci grupta sınıflandırılmalarını takip eden ilk raporlama döneminden itibaren TFRS 9 kapsamında kayıtlardan düşebilmektedir. İlgili Karşılıklar Yönetmeliği değişikliğine uygun olarak kredilerin kayıtlardan düşülmesi bir muhasebe uygulamasıdır ve alacak hakkından vazgeçilmesi sonucunu doğurmamaktadır. Cari dönem içerisinde %100 karşılık ayrılmış olan 834,885 TL tutarında donuk alacak için kayıttan düşme işlemi yapılmıştır (31 Aralık 2020: 890,789 TL).

Varlık Satışı Politikası

Sermayesinin yarısından fazlası doğrudan veya dolaylı olarak kamuya ait olan veya kamu tarafından kontrol edilen bankalar ile bu bankaların bağlı ortaklığı niteliğini haiz finansal kuruluşların donuk alacaklarının varlık yönetim şirketlerine satışı söz konusu olabilmektedir. Bankamızda 31 Aralık 2021 ve 31 Aralık 2020 tarihleri itibarıyla bu nitelikte bir işlem bulunmamaktadır.

TÜRKİYE VAKIFLAR BANKASI TÜRK ANONİM ORTAKLIĞI

31 ARALIK 2021 TARİHİ İTİBARIYLA HAZIRLANAN KONSOLİDE OLMAYAN FİNANSAL TABLOLARA İLİŞKİN AÇIKLAMA VE DİPNOTLAR
(Tutarlar aksi belirtilmedikçe Bin Türk Lirası ("TL") olarak ifade edilmiştir.)

MUHASEBE POLİTİKALARI (Devamı)

IX. FİNANSAL ARAÇLARIN NETLEŞTİRİLMESİNE İLİŞKİN AÇIKLAMALAR

Finansal varlıklar ve borçlar, Banka'nın netleştirmeye yönelik bir hakka ve yaptırım gücüne sahip olması ve ilgili finansal varlık ve borcu net tutarları üzerinden tahsil etme/ödeme niyetinde olması; veya ilgili finansal varlığı ve borcu eş zamanlı olarak sonuçlandırma hakkına sahip olması durumlarında bilançoda net tutarları üzerinden gösterilmektedir.

X. SATIŞ VE GERİ ALIŞ ANLAŞMALARI VE MENKUL DEĞERLERİN ÖDÜNÇ VERİLMESİ İŞLEMLERİNE İLİŞKİN AÇIKLAMALAR

Tekrar geri alım anlaşmaları çerçevesinde satılan menkul kıymetler ("repo") Banka portföyünde tutuluş amaçlarına göre "Gerçeğe Uygun Değer Farkı Kâr/Zarara Yansıtılan Finansal Varlıklar", "Gerçeğe Uygun Değer Farkı Diğer Kapsamlı Gelire Yansıtılan Finansal Varlıklar" veya "İtfa Edilmiş Maliyeti ile Ölçülen Finansal Varlıklar" portföylerinde sınıflandırılmakta ve ait olduğu portföyün esaslarına göre gerçeğe uygun değerleri veya etkin faiz yöntemine göre itfa edilmiş maliyet bedelleri üzerinden değerlenmektedir. Repo işlemlerinden elde edilen fonlar ise bilançoda "Para Piyasalarına Borçlar" ana kalemi altında gösterilmekte ve faiz giderinin bilanço tarihi itibarıyla tahakkuk eden kısmı için gider reeskontu kaydedilmektedir.

Geri satım taahhüdü ile menkul kıymet alım işlemleri ("ters repo") neticesinde karşı taraflara sağlanan fonlar ise bilançoda "Para Piyasalarından Alacaklar" kalemi altında gösterilmektedir. Ters repo ile alınmış menkul kıymetlerin alım ve geri satım fiyatları arasındaki farkın döneme isabet eden kısmı için gelir reeskontu hesaplanmaktadır.

XI. SATIŞ AMAÇLI ELDE TUTULAN VE DURDURULAN FAALİYETLERE İLİŞKİN DURAN VARLIKLAR İLE BU VARLIKLARA İLİŞKİN BORÇLAR HAKKINDA AÇIKLAMALAR

TFRS 5 – "Satış Amaçlı Elde Tutulan Duran Varlıklar ve Durdurulan Faaliyetler" uyarınca satış amaçlı elde tutulan varlık olarak sınıflandırılan bir duran varlık (veya elden çıkarılacak duran varlık grubu) defter değeri ile satış maliyeti düşülmüş gerçeğe uygun değerinden küçük olanı ile ölçülür.

Durdurulan bir faaliyet, Banka'nın elden çıkarılan veya satış amacıyla elde tutulan olarak sınıflandırılan bir bölümüdür. Durdurulan faaliyetlere ilişkin sonuçlar kâr veya zarar tablosunda ayrı olarak sunulur. Banka'nın durdurulan faaliyetleri bulunmamaktadır.

TÜRKİYE VAKIFLAR BANKASI TÜRK ANONİM ORTAKLIĞI

31 ARALIK 2021 TARİHİ İTİBARIYLA HAZIRLANAN KONSOLİDE OLMAYAN FİNANSAL TABLOLARA İLİŞKİN AÇIKLAMA VE DİPNOTLAR
(Tutarlar aksi belirtilmedikçe Bin Türk Lirası ("TL") olarak ifade edilmiştir.)

MUHASEBE POLİTİKALARI (Devamı)

XII. ŞEREFİYE VE DİĞER MADDİ OLMAYAN DURAN VARLIKLARA İLİŞKİN AÇIKLAMALAR

Bilanço tarihi itibarıyla Banka'nın finansal tablolarında şerefiye bulunmamaktadır.

Banka'nın maddi olmayan duran varlıkları yazılım programlarından oluşmaktadır ve TMS 38 - *Maddi Olmayan Duran Varlıklar* standardı uyarınca kayıtlara maliyet bedelleri üzerinden alınmaktadır.

Maddi olmayan duran varlıkların maliyetleri, 31 Aralık 2004 tarihinden önce aktife giren varlıklar için aktife girdikleri tarihten yüksek enflasyon döneminin sona erdiği tarih kabul edilen 31 Aralık 2004'e kadar geçen süre dikkate alınıp enflasyon düzeltmesine tabi tutularak daha sonraki tarihteki girişler ise ilk alış bedelleri dikkate alınarak finansal tablolara yansıtılmıştır. Banka, maddi olmayan duran varlıklara ilişkin itfa paylarını, ilgili varlıkların faydalı ömürlerine göre doğrusal amortisman yöntemini kullanarak enflasyona göre düzeltilmiş değerleri üzerinden ayırmaktadır.

Banka değer düşüklüğü ile ilgili bir belirtinin mevcut olması durumunda ilgili varlığın geri kazanılabilir tutarını TMS 36 - Varlıklarda Değer Düşüklüğü standardı çerçevesinde tahmin etmekte ve geri kazanılabilir tutarın ilgili varlığın defter değerinin altında olması durumunda değer düşüklüğü karşılığı ayırmaktadır.

Banka'nın maddi olmayan duran varlıklarının tahmini ekonomik ömrü 3 ile 15 yıl, amortisman oranı %6.67 ile %33.33 arasındadır.

XIII. MADDİ DURAN VARLIKLARA İLİŞKİN AÇIKLAMALAR

Maddi duran varlıklar, 31 Aralık 2004 tarihine kadar olan dönem için enflasyona göre düzeltilmiş maliyet tutarları ile izlenmektedir. Daha sonraki dönemlerde maddi duran varlıklar için herhangi bir enflasyon düzeltmesi yapılmamış, 31 Aralık 2004 tarihi itibarıyla enflasyona göre endekslenmiş tutarlar maliyet tutarı olarak kabul edilmiştir. 1 Ocak 2005 tarihinden sonra satın alınan maddi duran varlıklar maliyetlerinden varsa kur farkı ve finansman giderleri gibi tutarlar düşüldükten sonra kalan değerleriyle kayıtlara yansıtılmıştır. Banka, 30 Eylül 2015 tarihi itibarıyla muhasebe politikası değişikliğine giderek kullanım amaçlı gayrimenkullerini, TMS 16 - Maddi Duran Varlıklara İlişkin Standart kapsamında bina ve arsa ayrımını da dikkate alarak gerçeğe uygun değerleri üzerinden izlemeye başlamıştır.

Maddi duran varlıkların elden çıkarılmasından doğan kazanç ve kayıplar net elden çıkarma hasılatı ile ilgili maddi duran varlığın net defter değeri arasındaki fark olarak hesaplanmakta ve ilgili dönemin kâr veya zarar tablosuna yansıtılmaktadır.

Maddi duran varlığın onarım maliyetlerinden, varlığın ekonomik ömrünü uzatıcı nitelikte olanlar aktifleştirilmekte, diğer onarım maliyetleri ise gider olarak kayıtlara yansımaktadır.

Maddi duran varlıklar üzerinde rehin, ipotek ve benzeri herhangi bir takyidat bulunmamaktadır. Maddi duran varlıkların amortismanında kullanılan oranlar ve tahmini ekonomik ömür olarak öngörülen süreler aşağıdaki gibidir.

Maddi Duran Varlıklar	Tahmini Ekonomik Ömür (Yıl)	Amortisman Oranı (%)
Binalar	50	2
Büro makine, mobilya mefruşat ve taşıtlar	5-10	10-20
Finansal kiralama yoluyla edinilen varlıklar	4-5	20-25

İlgili muhasebe tahminlerinde, cari döneme önemli bir etkisi olan ya da sonraki dönemlerde önemli bir etkisi olması beklenen değişiklik bulunmamaktadır.

Banka, her bir raporlama tarihi itibarıyla varlıklarının değer düşüklüğüne uğramış olabileceğine dair herhangi bir belirtinin bulunup bulunmadığını değerlendirmekte; böyle bir belirtinin mevcut olması durumunda ilgili varlığın geri kazanılabilir tutarını TMS 36 - Varlıklarda Değer Düşüklüğü standardı çerçevesinde tahmin etmekte ve geri kazanılabilir tutarın ilgili varlığın defter değerinin altında olması durumunda değer düşüklüğü karşılığı ayırmaktadır.

TÜRKİYE VAKIFLAR BANKASI TÜRK ANONİM ORTAKLIĞI

31 ARALIK 2021 TARİHİ İTİBARIYLA HAZIRLANAN KONSOLİDE OLMAYAN FİNANSAL TABLOLARA İLİŞKİN AÇIKLAMA VE DİPNOTLAR
(Tutarlar aksi belirtilmedikçe Bin Türk Lirası ("TL") olarak ifade edilmiştir.)

MUHASEBE POLİTİKALARI (Devamı)

XIV. KİRALAMA İŞLEMLERİNE İLİŞKİN AÇIKLAMALAR

1 Ocak 2019 tarihinden itibaren geçerli olan "TFRS 16 Kiralamalar" Standardı ile birlikte faaliyet kiralaması ile finansal kiralama arasındaki fark ortadan kalkmış olup, ilk geçiş tarihinde kolaylaştırıcı uygulama tercih edilerek önceki dönem karşılaştırmalı tablolarda herhangi bir değişiklik yapılmamıştır.

1 Ocak 2019 tarihi itibarıyla yürürlüğe giren "TFRS 16 Kiralamalar" standardı ile hizmet binaları ve araçların kiralamaları için TFRS 16 standardı uygulanmaya başlanmış, süresi 12 ay ve daha kısa olan kısa vadeli kiralama sözleşmeleri ile Banka tarafından düşük değerli olarak belirlenen ATM'lere ilişkin kira sözleşmeleri, standardın tanıdığı istisna kapsamında değerlendirilmiş olup bu sözleşmelere ilişkin ödemeler oluştukları dönemde gider olarak kaydedilmeye devam edilmektedir.

"TFRS 16- Kiralamalar" standardı uyarınca, Banka kiralamanın başlangıcında kiralama konusu sabit kıymetin kira ödemelerinin bugünkü değerini esas almak suretiyle "kullanım hakkı" tutarı hesaplamakta ve "maddi duran varlıklar"a dahil etmektedir. Kullanım hakkı olan varlıkların hesaplanmasında, ödenmemiş olan kira ödeme tutarları mülk sahibi ile yapılan kira sözleşmesinde kalan vade süresi göz önüne alınarak alternatif borçlanma faiz oranıyla iskonto edilerek net bugünkü değeri belirlenmiştir.

Banka, TFRS 16 Kiralamalar standardına konu edilen kiralamaları doğrudan giderleştirmek ya da peşin ödenmiş giderlere almak yerine, kira sözleşmesi bitimine kadar ödenecek kira yükümlülükleri toplamını bilanço pasifinde "Kiralama İşlemlerinden Yükümlülükler" olarak muhasebeleştirmiştir. Kira yükümlüğüne etki edecek değişiklikler yeniden ölçülerek bilanço hesaplarına yansıtılmaktadır.

Kira sözleşme süresi esas alınmak suretiyle net bugünkü değer üzerinden aylık olarak faiz ve amortisman hesaplanmakta ve kâr veya zarar tablosunda muhasebeleştirilmektedir.

Kullanım hakkı olan varlıklar ve yükümlülüklere ait dipnot, V. Bölüm II.Kısım 5.no'lu dipnotta gösterilmektedir.

XV. KARŞILIKLAR, KOŞULLU YÜKÜMLÜLÜKLER VE VARLIKLARA İLİŞKİN AÇIKLAMALAR

Karşılıklar ve koşullu yükümlülükler TMS 37 "Karşılıklar, Koşullu Borçlar ve Koşullu Varlıklara İlişkin Türkiye Muhasebe Standardı"na uygun olarak muhasebeleştirilmektedir.

Geçmiş olaylardan kaynaklanan mevcut bir yükümlülüğün bulunması, yükümlülüğün yerine getirilmesinin muhtemel olması ve yükümlülük tutarının güvenilir bir şekilde ölçülebilmesi durumunda karşılık muhasebeleştirilmektedir. Karşılıklar, bilanço tarihi itibarıyla yükümlülüğün yerine getirilmesi için yapılacak harcamanın Banka yönetimi tarafından yapılan en iyi tahminine göre hesaplanır ve etkisinin önemli olduğu durumlarda bugünkü değerine indirmek için iskonto edilir. Tutarın yeterince güvenilir olarak ölçülemediği ve yükümlülüğün yerine getirilmesi için Banka'dan kaynak çıkma ihtimalinin bulunmadığı durumlarda söz konusu yükümlülük "koşullu" olarak kabul edilmekte ve dipnotlarda açıklanmaktadır.

Koşullu varlıklar geçmiş olaylardan kaynaklanan ve Banka'nın tam anlamıyla kontrolünde bulunmayan, planlanmamış veya beklenmeyen bir veya daha fazla olayın ileride gerçekleşip gerçekleşmemesi ile teyit edilecek olan varlıklardır. Banka koşullu varlıkları finansal tablolara yansıtmamaktadır, ancak ilgili gelişmelerin finansal tablolarda doğru olarak yansıtılmalarını teminen koşullu varlıklarını sürekli olarak değerlendirmeye tabi tutmaktadır. Ekonomik faydanın Banka'ya girmesi neredeyse kesin hale gelmesi durumunda ilgili varlık ve buna ilişkin gelir, değişikliğin oluştuğu dönemin finansal tablolarına dahil edilmekte, ekonomik fayda girişinin muhtemel hale gelmesi durumunda ise söz konusu koşullu varlık finansal tablo dipnotlarında gösterilmektedir.

XVI. ÇALIŞANLARIN HAKLARINA İLİŞKİN YÜKÜMLÜLÜKLERE İLİŞKİN AÇIKLAMALAR

Kıdem tazminatı karşılığı

Türk İş Kanunu'na göre; Banka, bir senesini doldurmuş olan ve istifa veya kötü davranış dışındaki sebeplerden Banka ile ilişkisi kesilen veya hizmet yılını dolduran ve emekliliğini kazanan, askere çağrılan veya vefat eden personeli için kıdem tazminatı ödemekle yükümlüdür. Ödenecek tazminat her hizmet yılı için bir aylık brüt maaş tutarı kadardır ve bu miktar 31 Aralık 2021 tarihi itibarıyla geçerli olan 8,285 TL (tam TL) (31 Aralık 2020: 7,117 TL (tam TL)) ile sınırlandırılmıştır.

TÜRKİYE VAKIFLAR BANKASI TÜRK ANONİM ORTAKLIĞI

31 ARALIK 2021 TARİHİ İTİBARIYLA HAZIRLANAN KONSOLİDE OLMAYAN FİNANSAL TABLOLARA İLİŞKİN AÇIKLAMA VE DİPNOTLAR
(Tutarlar aksi belirtilmedikçe Bin Türk Lirası ("TL") olarak ifade edilmiştir.)

MUHASEBE POLİTİKALARI (Devamı)

XVI. ÇALIŞANLARIN HAKLARINA İLİŞKİN YÜKÜMLÜLÜKLERE İLİŞKİN AÇIKLAMALAR (Devamı)

Banka aktüeryal metot kullanarak TMS 19 - Çalışanlara Sağlanan Faydalar standardına uygun olarak kıdem tazminatı karşılığı hesaplamakta ve muhasebeleştirmektedir.

31 Aralık 2021 ve 31 Aralık 2010 tarihleri itibarıyla kullanılan başlıca aktüeryal tahminler şöyledir:

	Cari Dönem – 31 Aralık 2021	Önceki Dönem – 31 Aralık 2020
İskonto oranı	18.45%	12.80%
Tahmini enflasyon oranı	15.00%	9.50%
Reel ücret artış oranı	16.00%	10.50%

Çalışanlara sağlanan diğer faydalara ilişkin karşılıklar

Banka finansal tablolarında TMS 19 uyarınca, çalışanlarının bir hesap dönemi boyunca sunduğu hizmetler karşılığında ödenmesi beklenen iskonto edilmemiş tutarlar üzerinden çalışanlara sağlanan diğer faydalar (kullanılmamış izinler, prim ve temettü) için karşılık ayırmaktadır.

TMS 19 çerçevesinde, Banka ilgili raporlama dönemlerinde oluşan aktüeryal kazanç ve kayıpları özkaynaklar altında muhasebeleştirmektedir.

Emekli ve sağlık yardım sandığı

Banka çalışanları, 506 sayılı Sosyal Sigortalar Kanunu'nun geçici 20'nci maddesine dayanılarak 15 Mayıs 1957 tarihinde kurulmuş olan "Türkiye Vakıflar Bankası Türk Anonim Ortaklığı Memur ve Hizmetlileri Emekli ve Sağlık Yardım Sandığı Vakfı"nın ("Sandık") üyesidir.

506 sayılı Sosyal Sigortalar Kanunu'nun Geçici 20'nci maddesi kapsamındaki sandıkların iştirakçileri ile malullük, yaşlılık ve ölüm sigortasından aylık veya gelir bağlanmış olanlar ve bunların hak sahiplerinin, 1 Kasım 2005 tarih ve 25983 mükerrer sayılı Resmi Gazete'de yayımlanan Bankacılık Kanunu'nun yayımı tarihinden itibaren 3 yıl içinde Sosyal Güvenlik Kurumu'na devredilmesi hükmünü içeren geçici 23'üncü maddesinin birinci fıkrası Anayasa Mahkemesi'nin 22 Mart 2007 tarih ve 2007/33 kararı ile iptal edilerek, yürürlüğü durdurulmuş olup, geçici 23'üncü maddenin iptaline ilişkin Anayasa Mahkemesi'nin gerekçeli kararı 15 Aralık 2007 tarih 26731 sayılı Resmi Gazete'de yayımlanmıştır. Anayasa Mahkemesi, iptal kararının gerekçesi olarak, sandık mensuplarının kazanılmış haklarında ortaya çıkabilecek kayıpları göstermiştir.

Gerekçeli kararın açıklanmasını takiben Türkiye Büyük Millet Meclisi ("TBMM") iptal gerekçelerini göz önünde bulundurarak yeni yasal düzenlemeler üzerinde çalışmaya başlamış ve 17 Nisan 2008 tarihinde 5754 sayılı Sosyal Güvenlik Kanunu'nu ("Kanun") kabul etmiştir. Söz konusu Kanun, 8 Mayıs 2008 tarih ve 26870 sayılı Resmi Gazete'de yayımlanarak yürürlüğe girmiştir.

İlgili Kanun'un 73'üncü maddesinin Geçici 20'nci maddesi kapsamında;

Her bir sandık için sandıktan ayrılan iştirakçiler de dahil olmak üzere, devir tarihi itibarıyla devredilen kişilerle ilgili olarak yükümlülüğünün peşin değerinin aşağıdaki hükümlere göre hesaplanması gerekmektedir:

a) Peşin değerin aktüeryal hesabında kullanılacak teknik faiz oranı %9.80 olarak esas alınır.

b) Sandıkların bu Kanun kapsamındaki sigorta kolları itibarıyla gelir ve giderleri dikkate alınarak yükümlülüğünün peşin değeri hesaplanır.

TÜRKİYE VAKIFLAR BANKASI TÜRK ANONİM ORTAKLIĞI

31 ARALIK 2021 TARİHİ İTİBARIYLA HAZIRLANAN KONSOLİDE OLMAYAN FİNANSAL TABLOLARA İLİŞKİN AÇIKLAMA VE DİPNOTLAR
(Tutarlar aksi belirtilmedikçe Bin Türk Lirası ("TL") olarak ifade edilmiştir.)

MUHASEBE POLİTİKALARI (Devamı)

XVI. ÇALIŞANLARIN HAKLARINA İLİŞKİN YÜKÜMLÜLÜKLERE İLİŞKİN AÇIKLAMALAR (Devamı)

Kanun, devrin 1 Ocak 2008 tarihinden itibaren başlayan 3 yıllık bir dönem içinde tamamlanacağını hüküm altına almaktadır. 9 Nisan 2011 tarihli Resmi Gazete'de yayımlanmış olan Bakanlar Kurulu Kararı ile 8 Mayıs 2011 tarihinde dolacak olan üç yıllık süre 8 Mayıs 2013 tarihine uzatılmış; 3 Mayıs 2013 tarihli Resmi Gazete'de yayımlanmış olan Bakanlar Kurulu Kararı ile de 8 Mayıs 2013 tarihinde dolacak olan 1 yıllık süre 8 Mayıs 2014 tarihine uzatılmış olup, 30 Nisan 2014 tarihli Resmi Gazete' de yayımlanmış olan Bakanlar Kurulu Kararı ile de 506 sayılı Sosyal Sigortalar Kanununun geçici 20'nci maddesi kapsamındaki bankalar, sigorta ve reasürans şirketleri, ticaret odaları, sanayi odaları, borsalar veya bunların teşkil ettikleri birlikler personeli için kurulmuş bulunan sandıkların iştirakçileri ile aylık veya gelir bağlanmış olanlar ile bunların hak sahiplerinin Sosyal Güvenlik Kurumu'na devredilmesine ilişkin süre, bir yıl uzatılmıştır. 23 Nisan 2015 tarih ve 29335 sayılı Resmi Gazete'de yayımlanan 6645 sayılı İş Sağlığı ve Güvenliği Kanunu ile Bazı Kanun ve Kanun Hükmünde Kararnamelerde Değişiklik Yapılmasına Dair Kanun ile yapılan 5510 sayılı Kanun'un geçici 20'nci maddesinin birinci fıkrasındaki son değişiklik ile devir tarihini belirlemeye Bakanlar Kurulu yetkili kılınmıştır. 9 Temmuz 2018 tarih 30473 sayılı mükerrer Resmi Gazete'de yayınlanan 703 sayılı Kanun Hükmünde Kararname'nin 203'üncü maddesinin (l) bendi ile 5510 sayılı Sosyal Sigortalar ve Genel Sağlık Sigortası Kanunu'nun geçici 20'nci maddesinde yer alan Sosyal Güvenlik Kurumu'na devir tarihini belirlemeye "Bakanlar Kurulu" yetkilidir ibaresi "Cumhurbaşkanı" yetkilidir şeklinde değiştirilmiştir.

Kanun uyarınca, Sandık iştirakçileri ile aylık ve/veya gelir bağlanmış olanlar ve bunların hak sahiplerinin Sosyal Güvenlik Kurumu'na devrinden sonra bu kişilerin tabi oldukları vakıf senedinde bulunmasına rağmen karşılanmayan diğer sosyal hakları ve ödemeleri, sandıklar ve sandık iştirakçilerini istihdam eden kuruluşlarca karşılanmaya devam edilir.

Sandık'ın teknik finansal tabloları 5684 sayılı Sigortacılık Kanunu'nun 21'inci maddesi ve bu maddeye istinaden çıkarılan "Aktüerler Yönetmeliği" hükümlerine göre aktüerler siciline kayıtlı bir aktüer tarafından denetlenmektedir. Yukarıda belirtilen esaslar dahilinde hazırlanan cari döneme ilişkin aktüer raporuna istinaden 31 Aralık 2021 tarihi itibarıyla karşılık ayrılmasını gerektiren teknik veya fiili açık tespit edilmemiştir.

XVII. VERGİ UYGULAMALARINA İLİŞKİN AÇIKLAMALAR

Kurumlar vergisi

5520 Sayılı Kurumlar Vergisi Kanunu'nun 32. Maddesi uyarınca Türkiye'de kurum kazançları %20 oranında kurumlar vergisine tabidir. Ancak 22 Nisan 2021 tarihli Resmi Gazete'de yayımlanan 7316 sayılı "Amme Alacaklarının Tahsil Usulü Hakkında Kanun ile Bazı Kanunlarda Değişiklik Yapılmasına Dair Kanun" ile bu oran 2021 yılı için %25, 2022 yılı gelirleri için ise %23 oranında uygulanacaktır. Buna göre, 2021 ilk geçici vergi döneminde %20, ikinci geçici vergilendirme döneminden itibaren ise %25'lik kurumlar vergisi oranı uygulanmıştır. Kurumlar vergisi oranı kurumların ticari kazancına vergi yasaları gereğince indirimi kabul edilmeyen giderlerin ilave edilmesi, vergi yasalarında yer alan istisna gibi indirimlerin düşülmesi sonucu bulunacak vergi matrahına uygulanmaktadır.

Türkiye'deki bir işyeri ya da daimi temsilcisi aracılığı ile gelir elde eden dar mükellef kurumlar ile Türkiye'de yerleşik kurumlara ödenen kâr paylarından (temettüler) stopaj yapılmaz. Bu kurumlara yapılanlar dışındaki temettü ödemeleri üzerinden %10 oranında stopaj uygulanır. Dar mükellef kurumlara ve gerçek kişilere yapılan kâr dağıtımlarına ilişkin stopaj oranlarının uygulanmasında, ilgili Çifte Vergilendirmeyi Önleme Anlaşmalarında yer alan uygulamalar da göz önünde bulundurulur. Kârın sermayeye ilavesi, kâr dağıtımı sayılmaz ve stopaj uygulanmaz. Kar dağıtılmadığı takdirde başka bir vergi ödenmemektedir.

En az 2 yıl süreyle elde tutulan iştirak hisseleri satışından doğan karların %75'i, gayrimenkuller için yapılan satışlarda ise %50'si Kurumlar Vergisi Kanunu'nun da öngördüğü şekilde sermayeye eklenmesi veya 5 yıl süreyle pasifte özel bir fon hesabında tutulması şartıyla kurumlar vergisinden istisnadır. Banka bu karları bilançosunda özkaynak altında "Diğer Kar Yedekleri" kaleminde izlemektedir.

TÜRKİYE VAKIFLAR BANKASI TÜRK ANONİM ORTAKLIĞI

31 ARALIK 2021 TARİHİ İTİBARIYLA HAZIRLANAN KONSOLİDE OLMAYAN FİNANSAL TABLOLARA İLİŞKİN AÇIKLAMA VE DİPNOTLAR
(Tutarlar aksi belirtilmedikçe Bin Türk Lirası ("TL") olarak ifade edilmiştir.)

MUHASEBE POLİTİKALARI (Devamı)

XVII. VERGİ UYGULAMALARINA İLİŞKİN AÇIKLAMALAR (Devamı)

Banka, borçları nedeniyle takibe alınmış kurumlar ile bunların kefillerinin ve ipotek verenlerin sahip oldukları taşınmazlar, iştirak hisseleri, kurucu senetleri ve intifa senetleri ile rüçhan haklarının, bu borçlara karşılık bankalara devrinden sağlanan hasılatın bu borçların tasfiyesinde kullanılan kısmına isabet eden kazançların tamamı ile bankaların bu şekilde elde ettikleri söz konusu kıymetlerin satışından doğan kazançların %50'lik kısmı kurumlar vergisinden istisnadır.

Kurumların üçer aylık dönemlerde gerçekleşen mali karları üzerinden cari oran ile geçici vergi hesaplayarak dönemi izleyen ikinci ayın 17'nci gününe kadar beyan edip 17'nci günün akşamına kadar ödemeleri gerekmektedir. Yıl içinde ödenen geçici vergiler, o yılın yıllık kurumlar vergisi beyannamesi üzerinden hesaplanan kurumlar vergisine mahsup edilmektedir. Mahsuba rağmen ödenmiş geçici vergi tutarı kalması durumunda bu tutar nakden iade alınabileceği gibi diğer mali borçlara mahsup da edilebilmektedir.

Türk vergi mevzuatına göre beyanname üzerinde gösterilen mali zararlar 5 yılı aşmamak kaydıyla dönem kurum kazancından indirilebilirler. Ancak mali zararlar, geçmiş yıl kârlarından mahsup edilemez.

Türkiye'de ödenecek vergiler konusunda vergi otoritesi ile mutabakat sağlamak gibi bir uygulama bulunmamaktadır. Kurumlar vergisi beyannameleri hesap döneminin kapandığı ayı takip eden dördüncü ayın son gününe kadar bağlı bulunulan vergi dairesine verilir. Bununla beraber, vergi incelemesine yetkili makamlar beş yıl zarfında muhasebe kayıtlarını inceleyebilir ve hatalı işlem tespit edilirse ödenecek vergi miktarları değişebilir.

Vergi Usul Kanunu'nun mükerrer 298/A maddesi hükmü çerçevesinde, 2021 takvim yılı sonu itibarıyla kurumlar vergisi hesaplamasında enflasyon düzeltmesi için gerekli koşullar gerçekleşmiştir. Ancak 29 Ocak 2022 tarih ve 31734 sayılı Resmi Gazete'de yayımlanan 7352 sayılı "Vergi Usul Kanunu İle Kurumlar Vergisi Kanununda Değişiklik Yapılmasına Dair Kanun"'la yapılan düzenleme ile kurumlar vergisi hesaplamasında enflasyon düzeltmesi uygulaması 2023 yılına ertelenmiştir. Buna göre, geçici vergi dönemleri de dahil olmak üzere, 2021 ve 2022 hesap dönemlerinin VUK mali tabloları enflasyon düzeltmesine tabi tutulmayacak, 2023 hesap dönemi ise geçici vergi dönemleri itibarıyla enflasyon düzeltmesine tabi tutulmayacak olup, 31 Aralık 2023 tarihli VUK mali tablolar enflasyon düzeltmesi koşullarının oluşup oluşmadığına bakılmaksızın enflasyon düzeltmesine tabi olacaktır.

Yurt dışı Şubelerin Tabi Oldukları Kurumlar Vergisi Mevzuatı

Bahreyn

Banka'nın Bahreyn'de faaliyet gösteren şubesi bu ülkenin mevzuatında kurumlar veya gelir vergisi uygulaması bulunmamasından vergilendirilmemektedir. 5520 Sayılı Kurumlar Vergisi Kanunu'nun 5 Haziran 2012 Tarih, B.07.1.GİB.4.99.16.02-KVK-5/1-b-128 Sayılı özelgesi uyarınca Bahreyn şubesinin kazancı merkez kazancına eklenerek Türkiye'de vergilendirilmektedir.

Erbil

Banka'nın Erbil'de faaliyet gösteren şubesi bulunduğu ülkenin mevzuatına göre vergilendirilmektedir.Merkezi hükümete bağlı şehirlerde ve Kuzey Irak yönetimine bağlı şehirlerde finansal tabloların ilgili vergi dairesine sunulması ve tahakkuk ettirilecek verginin ödenmesi farklı zaman dilimlerinde olmaktadır. Diğer yandan Kuzey Irak Bölgesel Yönetimi vergi idareleri, belirtilen oran dışında maktu vergi tahakkuk ettirebilmektedir.

New York

Banka'nın New York'ta faaliyet gösteren şubesi bulunduğu eyaletin ve ülkenin mevzuatına göre ayrı ayrı vergilendirilmektedir. Türkiye'deki vergileme durumu için ise iki ülke arasında imzalanan Çifte Vergilendirilmeyi Önleme Anlaşmaları temel alınmaktadır.

Katar

Banka'nın Katar'da faaliyet gösteren şubesi bu ülkenin mevzuatına göre vergilendirilmektedir. Şubenin Katar Finans Merkezi'nde yer alması nedeniyle stopaj muafiyeti bulunmaktadır. Ayrıca şube ilgili ülkenin kurumlar vergisine tabi olmakla birlikte, iki ülke arasında imzalanan Çifte Vergilendirmeyi Önleme Anlaşmaları temel alınmaktadır.

TÜRKİYE VAKIFLAR BANKASI TÜRK ANONİM ORTAKLIĞI

31 ARALIK 2021 TARİHİ İTİBARIYLA HAZIRLANAN KONSOLİDE OLMAYAN FİNANSAL TABLOLARA İLİŞKİN AÇIKLAMA VE DİPNOTLAR
(Tutarlar aksi belirtilmedikçe Bin Türk Lirası ("TL") olarak ifade edilmiştir.)

MUHASEBE POLİTİKALARI (Devamı)

XVII. VERGİ UYGULAMALARINA İLİŞKİN AÇIKLAMALAR (Devamı)

Ertelenmiş vergiler

Bir varlığın ya da yükümlülüğün ileriki dönemlerde vergi borcu veya alacağı yaratması ihtimalinin söz konusu olduğu durumlarda TMS 12-Gelir Vergisi Standardı çerçevesinde ertelenmiş vergi borcu veya alacağı muhasebeleştirilir ve vergi gideri cari ve ertelenmiş vergi giderleri toplamından oluşur. Ertelenmiş vergi borcu veya varlığı, varlıkların ve borçların defter değerleri ile yasal vergi matrahı hesabında dikkate alınan tutarlar arasındaki "vergilendirilebilir geçici farklar" üzerinden vergi etkilerinin hesaplanmasıyla belirlenmektedir. Vergi mevzuatına göre varlıkların ya da borçların iktisap tarihinde oluşan mali ya da ticari kârı etkilemeyen farklar bu hesaplamanın dışında tutulmuştur.

TMS 12 kapsamında hesaplanan ertelenmiş vergi varlıkları ve borçları için, raporlama dönemi sonu itibarıyla yürürlükte olan vergi mevzuatında belirtilen vadeler uyarınca yasalaşmış oranlar (%25, %23,%20) göz önünde bulundurularak ertelenmiş vergi hesaplaması yapılmıştır.

BDDK'nın 8 Aralık 2004 sayı, BDDK.DZM.2/13/1-a-3 numaralı genelgesi çerçevesinde genel karşılık tutarı ve serbest karşılık tutarı üzerinden ertelenmiş vergi aktifi ayrılmamaktaydı.Bununla birlikte 1 Ocak 2018 tarihinden itibaren TFRS 9 hükümleri ile birlikte geçici fark teşkil eden beklenen zarar karşılıkları üzerinden ertelenmiş vergi varlığı hesaplanmaya başlanmıştır. Serbest karşılıklar için ise ertelenmiş vergi hesaplaması yapılmamaktadır.

Ertelenmiş vergi varlığının kayıtlı değeri, her bilanço tarihi itibarıyla gözden geçirilir. Ertelenmiş vergi varlığının bir kısmının veya tamamının sağlayacağı faydanın elde edilmesine imkân verecek düzeyde mali kar elde etmenin muhtemel olmadığı ölçüde, ertelenmiş vergi varlığının kayıtlı değeri azaltılır.

Hesaplanan ertelenmiş vergi varlıkları ile ertelenmiş vergi borçları, finansal tablolarda, sadece Banka'nın cari vergi varlıklarını, cari vergi yükümlülükleri ile netleştirmek için yasal bir hakkı varsa ve ertelenmiş vergi varlığı ve borcu aynı vergilendirilebilir işletmenin gelir vergisi ile ilişkili ise net olarak gösterilmektedir.

Varlıkların müteakip ölçümleri sonucu oluşan değerleme farkları kâr veya zarar tablosunda muhasebeleştirilmişse, bunlarla ilgili oluşan cari dönem kurumlar vergisi ya da ertelenmiş vergi geliri veya gideri de kâr veya zarar tablosunda muhasebeleştirilmektedir. İlgili varlıkların müteakip ölçümleri sonucu oluşan değerleme farkları doğrudan doğruya özkaynak hesaplarında muhasebeleştirilmişse, vergi etkileri de özkaynak hesaplarında muhasebeleştirilmektedir.

Transfer fiyatlandırması

Kurumlar Vergisi Kanunu'nun 13'üncü maddesinin "Transfer fiyatlandırması yoluyla örtülü kazanç dağıtımı" başlığı altında transfer fiyatlandırması konusu işlenmekte olup; 18 Kasım 2007 tarihinde yayımlanan "Transfer Fiyatlandırması Yoluyla Örtülü Kazanç Dağıtımı Hakkında Genel Tebliğ"i bu konu hakkında uygulamadaki detayları belirlemiştir.

İlgili tebliğe göre, eğer vergi mükellefleri ilgili kuruluşlarla (kişilerle), fiyatlandırmaları emsallere uygunluk ilkesi çerçevesinde yapılmayan ürün, hizmet veya mal alım ve satım işlemlerine giriyorlarsa, ilgili kârlar transfer fiyatlaması yoluyla örtülü bir şekilde dağıtıldığı kanaatine varılacaktır. Bu tarz transfer fiyatlaması yoluyla örtülü kâr dağıtımları kurumlar vergisi açısından vergi matrahından indirilemeyecektir.

TÜRKİYE VAKIFLAR BANKASI TÜRK ANONİM ORTAKLIĞI

31 ARALIK 2021 TARİHİ İTİBARIYLA HAZIRLANAN KONSOLİDE OLMAYAN FİNANSAL TABLOLARA İLİŞKİN AÇIKLAMA VE DİPNOTLAR
(Tutarlar aksi belirtilmedikçe Bin Türk Lirası ("TL") olarak ifade edilmiştir.)

MUHASEBE POLİTİKALARI (Devamı)

XVIII. NAKİT VE NAKDE EŞDEĞER VARLIKLAR

Nakit akış tablolarının hazırlanmasına esas olan "Nakit"; kasa, efektif, yoldaki paralar ve satın alınan banka çekleri ile Türkiye Cumhuriyet Merkez Bankası ("TCMB") dahil bankalardaki vadesiz mevduat olarak, "Nakde eşdeğer varlık" ise orijinal vadesi üç aydan kısa olan bankalararası para piyasası plasmanları ve bankalardaki vadeli depolar olarak tanımlanmaktadır.

XIX. BORÇLANMALARA İLİŞKİN İLAVE AÇIKLAMALAR

Banka, gerektiğinde yurt dışı kuruluşlardan sendikasyon, seküritizasyon gibi borçlanma araçları ile kaynak temini yoluna gitmektedir. Bunların yanı sıra, Banka 2011 yılının Ağustos ayından bu yana yurt içi ve yurtdışında bono ve tahvil ihracı yoluyla kaynak temin etmeye başlamıştır.

Söz konusu işlemler, işlem tarihinde elde etme maliyeti üzerinden kayda alınmakta, kayda alınmalarını izleyen dönemlerde etkin faiz yöntemi kullanılarak hesaplanan itfa edilmiş maliyet bedelleri üzerinden ölçülmektedir.

Banka'nın borçlanma araçları ile ilgili olarak riskten korunma tekniklerini gerektiren borçlanması bulunmamaktadır.

XX. İHRAÇ EDİLEN HİSSE SENETLERİNE İLİŞKİN AÇIKLAMALAR

Banka sermayesinin %25.18'ine tekabül eden 322,000 TL nominal değerli hisse senetlerinin Kasım 2005'te 1 TL nominal değerli beher hisse senedi 5.13-5.40 TL fiyat aralığından halka arzı gerçekleştirilmiş olup 1,172,347 TL "Hisse Senedi İhraç Primi" olarak özkaynaklara kaydedilmiştir. Hisse Senedi İhraç Primi'nin 448,429 TL tutarındaki kısmı 19 Aralık 2006 tarihli sermaye artışında kullanılmıştır.

11 Mayıs 2020 tarihli Banka Yönetim Kurulu Kararıyla, Banka kayıtlı sermaye tavanı içerisinde kalmak kaydıyla, Banka'nın 2,500,000 TL olan ödenmiş sermayesinin, mevcut pay sahiplerinin rüçhan hakları tamamen kısıtlanarak, tahsisli ve nakden toplamda 7,000,000 TL toplam satış hasılatı elde edilecek nakit sermaye artırımı yoluyla artırılmasına ve işbu sermaye artırımı nedeniyle ihraç edilecek payların tamamının, Sermaye Piyasası Kurulu'nun ilgili mevzuatı, Bankacılık Düzenleme ve Denetleme Kurumu'nun ilgili mevzuatı ve Borsa İstanbul'un Toptan Alış Satış İşlemlerine İlişkin Prosedürü çerçevesinde, halka arz edilmeksizin tahsisli satış yöntemi ile Türkiye Varlık Fonu'na satılmasına karar verilmiştir.

15 Mayıs 2020 tarihinde Banka tarafından yayınlanan özel durum açıklamasında, ihraç edilecek payların satış fiyatının 1 TL nominal değerli pay için 4.98 TL olarak belirlendiği, sermaye artırımı sonucunda ödenmiş sermayenin ise 2,500,000 TL 'den 3,905,622 TL'ye çıkarılacağı duyurulmuştur.

Banka tarafından ihraç edilen 1,405,622 TL nominal değerdeki paylar, 1 TL nominal değerli pay için 4.98 TL fiyat üzerinden toplam satış hasılatı 7,000,000 TL olacak şekilde tahsisli satış yöntemi ile 20 Mayıs 2020 tarihinde Borsa pay piyasasında toptan satış işlemi yolu ile Türkiye Varlık Fonu'na satılmış ve sermaye artırım işlemleri tamamlanmış olup, 5,579,359 TL'lik tutar hisse senedi ihraç primi olarak kaydedilmiştir.

XXI. AVAL VE KABULLERE İLİŞKİN AÇIKLAMALAR

Aval ve kabullerin ödemeleri, müşterilerin ödemeleri ile eş zamanlı olarak gerçekleştirilmektedir. Aval ve kabuller olası borç ve taahhütler olarak bilanço dışı işlemlerde gösterilmektedir. Bilanço tarihleri itibarıyla aktif karşılığı bir yükümlülük olarak gösterilen aval ve kabuller bulunmamaktadır.

XXII. DEVLET TEŞVİKLERİNE İLİŞKİN AÇIKLAMALAR

31 Aralık 2021 ve 31 Aralık 2020 tarihleri itibarıyla Banka'nın almış olduğu herhangi bir devlet teşviği veya yardımı bulunmamaktadır.

TÜRKİYE VAKIFLAR BANKASI TÜRK ANONİM ORTAKLIĞI

31 ARALIK 2021 TARİHİ İTİBARIYLA HAZIRLANAN KONSOLİDE OLMAYAN FİNANSAL TABLOLARA İLİŞKİN AÇIKLAMA VE DİPNOTLAR
(Tutarlar aksi belirtilmedikçe Bin Türk Lirası ("TL") olarak ifade edilmiştir.)

MUHASEBE POLİTİKALARI (Devamı)

XXIII. RAPORLAMANIN BÖLÜMLEMEYE GÖRE YAPILMASINA İLİŞKİN AÇIKLAMALAR

Faaliyet bölümü bir işletmenin;

- Hasılat elde edebildiği ve harcama yapabildiği (aynı işletmenin diğer kısımları ile yapılan işlemlere ilişkin hasılat ve giderler de dahil olmak üzere) işletme faaliyetinde bulunan,
- Faaliyet sonuçlarının, bölüme tahsis edilecek kaynaklara ilişkin kararların alınması ve bölümün performansının değerlendirilmesi amacıyla işletme faaliyetlerine ilişkin karar almaya yetkili mercii tarafından düzenlenmiş olarak gözden geçirildiği,
- Hakkında ayrı finansal bilgilerin mevcut olduğu bir kısmıdır.

Banka'nın risk ve getirilerinin yapısı ve temel kaynakları göz önüne alınarak temel bölüm raporlama yöntemi olarak faaliyet bölümleri seçilmiş ve Dördüncü Bölümde X nolu dipnotta açıklanmıştır.

XXIV. DİĞER HUSUSLAR

Hisse başına kazanç

Hisse başına kazanç Banka'nın dönem net kârının, dönemin ağırlıklı ortalama hisse senedi sayısına bölünmesi ile hesaplanmaktadır. Türkiye'de firmalar mevcut sermayedarların payı oranında dağıtmak suretiyle geçmiş yıllar kârlarından sermaye artışı ("Bedelsiz Hisseler") yapabilirler. Hisse başına kazanç hesaplamasında bedelsiz hisseler ihraç edilmiş hisseler olarak değerlendirilmektedir.

31 Aralık 2021 tarihinde sona eren yıl sonu hesap dönemine ilişkin 100 adet hisse başına kazanç 1.0691 tam TL'dir (31 Aralık 2020: 1.5408 tam TL).

İlişkili taraflar

Bu finansal tabloların amacı doğrultusunda ortaklar, üst düzey yöneticiler ve yönetim kurulu üyeleri, aileleri ve kendileri tarafından kontrol edilen veya kendilerine bağlı şirketler ile birlikte, iştirakler ve müşterek yönetime tabi ortaklıklar TMS 24 - İlişkili Taraf Açıklamaları standardı kapsamında ilişkili taraflar olarak kabul edilmiştir. İlişkili taraflarla yapılan işlemler Beşinci Bölüm VII nolu dipnotta gösterilmiştir.

Sınıflandırmalar

Banka'nın 31 Aralık 2021 tarihli kâr veya zarar tablosunda "Diğer Faaliyet Giderleri" ile "Diğer Faaliyet Gelirleri" kalemleri arasında kayıttan düşme politikası doğrultusunda mahsuplaştırma yapılmış olup ilgili dönem kâr veya zarar tablosunun karşılaştırmalı önceki dönemleri de cari dönemle uyumlu gösterilmiştir.

TÜRKİYE VAKIFLAR BANKASI TÜRK ANONİM ORTAKLIĞI

31 ARALIK 2021 TARİHİ İTİBARIYLA HAZIRLANAN KONSOLİDE OLMAYAN FİNANSAL TABLOLARA İLİŞKİN AÇIKLAMA VE DİPNOTLAR
(Tutarlar aksi belirtilmedikçe Bin Türk Lirası ("TL") olarak ifade edilmiştir.)

DÖRDÜNCÜ BÖLÜM

MALİ BÜNYEYE VE RİSK YÖNETİMİNE İLİŞKİN BİLGİLER

I. ÖZKAYNAK KALEMLERİNE İLİŞKİN AÇIKLAMALAR

Özkaynak tutarı ve Sermaye Yeterliliği Standart Oranı "Bankaların Özkaynaklarına İlişkin Yönetmelik" ile "Bankaların Sermaye Yeterliliğinin Ölçülmesine ve Değerlendirilmesine İlişkin Yönetmelik" çerçevesinde hesaplanmıştır.

Bunlara ilave olarak dikkate alınan son düzenleme değişiklikleri şu şekildedir:

BDDK'nın 21 Aralık 2021 tarihli, 9996 sayılı düzenlemesine istinaden, kredi riskine esas tutar hesaplamasında 2021 yılı 252 iş gününe ait Merkez Bankası döviz alış kurlarının basit aritmetik ortalaması dikkate alınmıştır.

BDDK'nın 21 Aralık 2021 tarihli, 9996 sayılı düzenlemesine istinaden, sermaye yeterliliği oranı hesaplamasında, bu tarihten önce edinilen "Gerçeğe Uygun Değer Farkı Diğer Kapsamlı Gelire Yansıtılan Menkul Değerler" portföyünde yer alan menkul kıymetlere ilişkin negatif değerleme farkları dikkate alınmadan hesaplanan özkaynak tutarı kullanılmıştır.

Banka'nın 31 Aralık 2021 tarihi itibarıyla hesaplanan özkaynak tutarı 79,523,759 TL (31 Aralık 2020: 65,379,700 TL) sermaye yeterliliği standart oranı %14.85 (31 Aralık 2020: %16.44)'dir.

Cari Dönem - 31 Aralık 2021	Tutar	1/1/2014 Öncesi Uygulamaya İlişkin Tutar*
ÇEKİRDEK SERMAYE		
Bankanın tasfiyesi halinde alacak hakkı açısından diğer tüm alacaklardan sonra gelen ödenmiş sermaye	3,905,622	
Hisse senedi ihraç primleri	6,303,277	
Yedek akçeler	31,666,047	
Türkiye Muhasebe Standartları (TMS) uyarınca özkaynaklara yansıtılan kazançlar	7,418,705	
Kâr	4,175,464	
Net Dönem Kârı	4,175,464	
Geçmiş Yıllar Kârı	-	
İştirakler, bağlı ortaklıklar ve birlikte kontrol edilen ortaklıklardan bedelsiz olarak edinilen ve dönem kârı içerisinde muhasebeleştirilmeyen hisseler	766,228	
İndirimler Öncesi Çekirdek Sermaye	**54,235,343**	
Çekirdek Sermayeden Yapılacak İndirimler	-	
Bankaların Özkaynaklarına İlişkin Yönetmeliğin 9 uncu maddesinin birinci fıkrasının (i) bendi uyarınca hesaplanan değerleme ayarlamaları (-)	-	
Net dönem zararı ile geçmiş yıllar zararı toplamının yedek akçelerle karşılanamayan kısmı ile TMS uyarınca özkaynaklara yansıtılan kayıplar(-)	413,830	-
Faaliyet kiralaması geliştirme maliyetleri (-)	183,441	-
İlgili ertelenmiş vergi yükümlülüğü ile mahsup edildikten sonra kalan şerefiye (-)	-	-
İpotek hizmeti sunma hakları hariç olmak üzere ilgili ertelenmiş vergi yükümlülüğü ile mahsup edildikten sonra kalan diğer maddi olmayan duran varlıklar (-)	274,111	274,111
Geçici farklara dayanan ertelenmiş vergi varlıkları hariç olmak üzere gelecek dönemlerde elde edilecek vergilendirilebilir gelirlere dayanan ertelenmiş vergi varlığının, ilgili ertelenmiş vergi yükümlülüğü ile mahsup edildikten sonra kalan kısmı (-)	-	-
Gerçeğe uygun değeri üzerinden izlenmeyen varlık ve yükümlülüklerin nakit akış riskinden korunma işlemine konu edilmesi halinde ortaya çıkan farklar (-)	-	-
Kredi Riskine Esas Tutarın İçsel Derecelendirmeye Dayalı Yaklaşımlar ile Hesaplanmasına İlişkin Tebliğ uyarınca hesaplanan toplam beklenen kayıp tutarının, toplam karşılık tutarını aşan kısmı (-)	-	-
Menkul kıymetleştirme işlemlerinden kaynaklanan kazançlar (-)	-	-
Bankaların yükümlülüklerinin gerçeğe uygun değerlerinde, kredi değerliliğindeki değişikliklere bağlı olarak oluşan farklar sonucu ortaya çıkan gerçekleşmemiş kazançlar ve kayıplar (-)	-	-
Tanımlanmamış fayda plan varlıklarının net tutarı (-)	-	-
Bankanın kendi çekirdek sermayesine yapmış olduğu doğrudan veya dolaylı yatırımlar (-)	-	-
Kanunun 56 ncı maddesinin dördüncü fıkrasına aykırı olarak edinilen paylar (-)	-	-
Ortaklık paylarının %10 veya daha azına sahip olunan ve konsolide edilmeyen bankalar ve finansal kuruluşların özkaynak unsurlarına yapılan yatırımların net uzun pozisyonları toplamının, bankanın çekirdek sermayesinin %10'nunu aşan kısmı (-)	-	-
Ortaklık paylarının %10'dan daha fazlasına sahip olunan ve konsolide edilmeyen bankalar ve finansal kuruluşların çekirdek sermaye unsurlarına yapılan yatırımların net uzun pozisyonlarının çekirdek sermayenin %10'nunu aşan kısmı (-)	-	-
İpotek hizmeti sunma haklarının çekirdek sermayenin %10'nunu aşan kısmı (-)	-	-
Geçici farklara dayanan ertelenmiş vergi varlıklarının çekirdek sermayenin %10'nunu aşan kısmı (-)	-	-
Bankaların Özkaynaklarına İlişkin Yönetmeliğin Geçici 2'nci maddesinin ikinci fıkrası uyarınca çekirdek sermayenin %15'ini aşan tutarlar (-)	-	-
Ortaklık paylarının %10'dan daha fazlasına sahip olunan ve konsolide edilmeyen bankalar ve finansal kuruluşların çekirdek sermaye unsurlarına yapılan yatırımların net uzun pozisyonlarından kaynaklanan aşım tutarı (-)	-	-
İpotek hizmeti sunma haklarından kaynaklanan aşım tutarı (-)	-	-
Geçici farklara dayanan ertelenmiş vergi varlıklarından kaynaklanan aşım tutarı (-)	-	-
Kurulca belirlenecek diğer kalemler (-)	-	-
Yeterli ilave ana sermaye veya katkı sermaye bulunmaması halinde çekirdek sermayeden indirim yapılacak tutar (-)	-	-
Çekirdek Sermayeden Yapılan İndirimler Toplamı	**871,382**	
Çekirdek Sermaye Toplamı	**53,363,961**	
İLAVE ANA SERMAYE	**15,638,650**	
Çekirdek sermayeye dahil edilmeyen imtiyazlı paylara tekabül eden sermaye ve bunlara ilişkin ihraç primleri	-	
Kurumca uygun görülen borçlanma araçları ve bunlara ilişkin ihraç primleri	15,638,650	
Kurumca uygun görülen borçlanma araçları ve bunlara ilişkin ihraç primleri (Geçici Madde 4 kapsamında olanlar)	-	
İndirimler Öncesi İlave Ana Sermaye	-	-
İlave Ana Sermayeden Yapılacak İndirimler	-	-
Bankanın kendi ilave ana sermayesine yapmış olduğu doğrudan veya dolaylı yatırımlar (-)	-	-
Bankanın ilave ana sermaye kalemlerine yatırım yapan bankalar ile finansal kuruluşlar tarafından ihraç edilen ve Yönetmeliğin 7 nci maddesinde belirtilen şartları taşıyan özkaynak kalemlerine bankanın yaptığı yatırımlar (-)	-	-
Ortaklık paylarının %10 veya daha azına sahip olunan ve konsolide edilmeyen bankalar ve finansal kuruluşların özkaynak unsurlarına yapılan yatırımların net uzun pozisyonları toplamının, bankanın çekirdek sermayesinin %10'nunu aşan kısmı (-)	-	-
Ortaklık paylarının %10 veya daha fazlasına sahip olunan ve konsolide edilmeyen bankalar ve finansal kuruluşların ilave ana sermaye unsurlarına yapılan yatırımların net uzun pozisyonları toplamı (-)	-	-
Kurulca belirlenecek diğer kalemler (-)	-	-

TÜRKİYE VAKIFLAR BANKASI TÜRK ANONİM ORTAKLIĞI

31 ARALIK 2021 TARİHİ İTİBARIYLA HAZIRLANAN KONSOLİDE OLMAYAN FİNANSAL TABLOLARA İLİŞKİN AÇIKLAMA VE DİPNOTLAR
(Tutarlar aksi belirtilmedikçe Bin Türk Lirası ("TL") olarak ifade edilmiştir.)

MALİ BÜNYEYE VE RİSK YÖNETİMİNE İLİŞKİN BİLGİLER (Devamı)

I. ÖZKAYNAK KALEMLERİNE İLİŞKİN AÇIKLAMALAR (Devamı)

Cari Dönem - 31 Aralık 2021	Tutar	1/1/2014 Öncesi Uygulamaya İlişkin Tutar(*)
Geçiş Sürecinde Ana Sermayeden İndirilmeye Devam Edecek Unsurlar		
Şerefiye veya diğer maddi olmayan duran varlıklar ve bunlara ilişkin ertelenmiş vergi yükümlülüklerinin Bankaların Özkaynaklarına İlişkin Yönetmeliğin Geçici 2'nci maddesinin birinci fıkrası uyarınca çekirdek sermayeden indirilmeyen kısmı (-)	-	-
Net ertelenmiş vergi varlığı/vergi borcunun Bankaların Özkaynaklarına İlişkin Yönetmeliğin Geçici 2'nci maddesinin birinci fıkrası uyarınca çekirdek sermayeden indirilmeyen kısmı (-)	-	-
Yeterli katkı sermaye bulunmaması halinde ilave ana sermayeden indirim yapılacak tutar (-)	-	-
İlave ana sermayeden yapılan indirimler toplamı	-	-
İlave Ana Sermaye Toplamı	**15,638,650**	-
Ana Sermaye Toplamı (Ana Sermaye=Çekirdek Sermaye+İlave Ana Sermaye)	**69,002,611**	-
KATKI SERMAYE	-	-
Kurumca uygun görülen borçlanma araçları ve bunlara ilişkin ihraç primleri	4,299,907	-
Kurumca uygun görülen borçlanma araçları ve bunlara ilişkin ihraç primleri (Geçici Madde 4 kapsamında olanlar)	-	-
Karşılıklar(Bankaların Özkaynaklarına ilişkin Yönetmeliğin 8 inci maddesinin birinci fıkrasında belirtilen tutarlar)	6,232,034	-
İndirimler Öncesi Katkı Sermaye	**10,531,941**	-
Katkı Sermayeden Yapılacak İndirimler	-	-
Bankanın kendi katkı sermayesine yapmış olduğu doğrudan veya dolaylı yatırımlar (-)	-	-
Bankanın katkı sermaye kalemlerine Yatırım yapan Bankalar ile finansal kuruluşlar tarafından ihraç edilen ve .yönetmeliğin 8 inci maddesinde belirtilen şartları taşıyan özkaynak kalemlerine bankanın yaptığı yatırımlar (-)	-	-
Ortaklık paylarının %10 veya daha azına sahip olunan ve konsolide edilmeyen bankalar ve finansal kuruluşların özkaynak unsurlarına yapılan yatırımların net uzun pozisyonları toplamının, bankanın çekirdek sermayesinin %10'nunu aşan kısmı (-)	-	-
Ortaklık paylarının %10 veya daha fazlasına sahip olunan ve konsolide edilmeyen bankalar ve finansal kuruluşların katkı sermaye unsurlarına yapılan yatırımların net uzun pozisyonları toplamı (-)	-	-
Kurulca belirlenecek diğer hesaplar (-)	-	-
Katkı Sermayeden Yapılan İndirimler Toplamı	-	-
Katkı Sermaye Toplamı	**10,531,941**	-
Toplam özkaynak (Ana Sermaye ve Katkı Sermaye Toplamı)	**79,534,552**	-
Ana Sermaye ve Katkı Sermaye Toplamı (Toplam Özkaynak)	-	-
Kanunun 50 ve 51'inci maddeleri hükümlerine aykırı olarak kullandırılan krediler (-)	-	-
Kanunun 57' nci maddesinin birinci fıkrasındaki sınırı aşan tutarlar ile bankaların alacaklarından dolayı edinmek zorunda kaldıkları ve aynı madde uyarınca elden çıkarmaları gereken emtia ve gayrimenkullerden edinim tarihinden itibaren beş yıl geçmesine rağmen elden çıkarılamayanların net defter değerleri(-)	10,793	-
Kurulca belirlenecek diğer hesaplar (-)	-	-
Geçiş Sürecinde Ana Sermaye ve Katkı Sermaye Toplamından (Sermayeden) İndirilmeye Devam Edecek Unsurlar	-	-
Ortaklık paylarının yüzde %10 veya daha azına sahip olunan ve konsolide edilmeyen bankalar ve finansal kuruluşların özkaynak unsurlarına yapılan yatırımların net uzun pozisyonları toplamının, bankanın çekirdek sermayesinin yüzde onunu aşan kısmının, Bankaların Özkaynaklarına İlişkin Yönetmeliğin Geçici 2'nci maddesinin birinci fıkrası uyarınca çekirdek sermayeden, ilave ana sermayeden ve katkı sermayeden indirilmeyen kısmı (-)	-	-
Ortaklık paylarının %10'dan daha fazlasına sahip olunan ve konsolide edilmeyen bankalar ve finansal kuruluşların doğrudan ya da dolaylı olarak ilave ana sermaye ve katkı sermaye unsurlarına yapılan yatırımların net uzun pozisyonlarının toplam tutarının Bankaların Özkaynaklarına İlişkin Yönetmeliğin Geçici 2'nci maddesinin birinci fıkrası uyarınca, ilave ana sermayeden ve katkı sermayeden indirilmeyen kısmı (-)	-	-
Ortaklık paylarının %10'dan daha fazlasına sahip olunan ve konsolide edilmeyen bankalar ve finansal kuruluşların çekirdek sermaye unsurlarına yapılan yatırımların net uzun pozisyonlarının, geçici farklara dayanan ertelenmiş vergi varlıklarının ve ipotek hizmeti sunma haklarının Bankaların Özkaynaklarına İlişkin Yönetmeliğin Geçici 2'nci maddesinin ikinci fıkrasının (1) ve (2)'nci alt bentleri uyarınca çekirdek sermayeden indirilecek tutarlarının, Yönetmeliğin Geçici 2'nci maddesinin birinci fıkrası uyarınca çekirdek sermayeden indirilmeyen kısmı (-)	-	-
ÖZKAYNAK	-	-
Toplam Özkaynak(Ana sermaye ve katkı sermaye toplamı)	79,523,759	-
Toplam Risk Ağırlıklı Tutarlar	535,633,275	-
SERMAYE YETERLİLİĞİ ORANLARI	-	-
Çekirdek Sermaye Yeterliliği Oranı(%)	9.96	-
Ana Sermaye Yeterliliği Oranı(%)	12.88	-
Sermaye Yeterliliği Oranı(%)	14.85	-
TAMPONLAR		
Toplam ilave çekirdek sermaye gereksinimi oranı (a+b+c)	2.506	-
a) Sermaye koruma tamponu oranı(%)	2.500	-
b) Bankaya özgü döngüsel sermaye tamponu oranı (%)	0.006	-
c) Sistemik önemli banka tamponu oranı(%)(**)	0.000	-
Sermaye Koruma ve Döngüsel Sermaye Tamponlarına İlişkin Yönetmeliğin 4 üncü maddesinin birinci fıkrası uyarınca hesaplanacak ilave çekirdek sermaye tutarının risk ağırlıklı varlıklar tutarına oranı (%)	5.46	-
Uygulanacak İndirim Esaslarında Aşım Tutarının Altında Kalan Tutarlar	-	-
Ortaklık paylarının %10 veya daha azına sahip olunan ve konsolide edilmeyen bankalar ve finansal kuruluşların özkaynak unsurlarına yapılan yatırımların net uzun pozisyonlarından kaynaklanan tutar	-	-
Ortaklık paylarının %10'dan daha fazlasına sahip olunan ve konsolide edilmeyen bankalar ve finansal kuruluşların çekirdek sermaye unsurlarına yapılan yatırımların net uzun pozisyonlarından kaynaklanan tutar	-	-
İpotek hizmeti sunma haklarından kaynaklanan tutar	-	-
Geçici farklara dayanan ertelenmiş vergi varlıklarından kaynaklanan tutar	-	-
Katkı Sermaye Hesaplamasında Dikkate Alınan Karşılıklara İlişkin Sınırlar	-	-
Standart yaklaşımın kullanıldığı alacaklar için ayrılan genel karşılıklar (Onbindeyüzyirmibeşlik sınır öncesi)	12,065,932	-
Standart yaklaşımın kullanıldığı alacaklar için ayrılan genel karşılıkların risk ağırlıklı tutarlar toplamının %1,25'ine kadar olan kısmı	6,232,034	-
Toplam karşılık tutarının, Kredi Riskine Esas Tutarın İçsel Derecelendirmeye dayalı Yaklaşımlar ile Hesaplanmasına İlişkin Tebliğ uyarınca hesaplanan toplam beklenen kayıp tutarını aşan kısmı	-	-
Toplam karşılık tutarının, Kredi Riskine Esas Tutarın İçsel Derecelendirmeye Dayalı Yaklaşımlar ile Hesaplanmasına İlişkin Tebliğ uyarınca hesaplanan toplam beklenen kayıp tutarını aşan kısmının, alacakların risk ağırlıklı tutarları toplamının %0,6'sına kadar olan kısmı	-	-
Geçici Madde 4 hükümlerine tabi borçlanma araçları (1 Ocak 2018 ve 1 Ocak 2022 arasında uygulanmak üzere)	-	-
Geçici Madde 4 hükümlerine tabi ilave ana sermaye kalemlerine ilişkin üst sınır	-	-
Geçici Madde 4 hükümlerine tabi ilave ana sermaye kalemlerinin üst sınırı aşan kısmı	-	-
Geçici Madde 4 hükümlerine tabi katkı sermaye kalemlerine ilişkin üst sınır	-	-
Geçici Madde 4 hükümlerine tabi katkı sermaye kalemlerinin üst sınırı aşan kısmı	-	-

(*) Geçiş hükümleri kapsamında dikkate alınacak tutarlar
(**) Yalnızca Sistemik Önemli Bankalar Hakkında Yönetmeliğin 4 üncü Maddesinin 4 üncü fıkrası kapsamında konsolide finansal tablo hazırlama yükümlülüğü bulunmayan sistemik önemli bankalarca doldurulacak, diğer bankalarca sıfır olarak raporlanacaktır.

TÜRKİYE VAKIFLAR BANKASI TÜRK ANONİM ORTAKLIĞI

31 ARALIK 2021 TARİHİ İTİBARIYLA HAZIRLANAN KONSOLİDE OLMAYAN FİNANSAL TABLOLARA İLİŞKİN AÇIKLAMA VE DİPNOTLAR

(Tutarlar aksi belirtilmedikçe Bin Türk Lirası ("TL") olarak ifade edilmiştir.)

MALİ BÜNYEYE VE RİSK YÖNETİMİNE İLİŞKİN BİLGİLER (Devamı)

I. ÖZKAYNAK KALEMLERİNE İLİŞKİN AÇIKLAMALAR (Devamı)

Önceki Dönem - 31 Aralık 2020	Tutar	1/1/2014 Öncesi Uygulamaya İlişkin Tutar*
ÇEKİRDEK SERMAYE		
Bankanın tasfiyesi halinde alacak hakkı açısından diğer tüm alacaklardan sonra gelen ödenmiş sermaye	3,905,622	
Hisse senedi ihraç primleri	6,303,277	
Yedek akçeler	25,754,720	
Türkiye Muhasebe Standartları (TMS) uyarınca özkaynaklara yansıtılan kazançlar	4,333,606	
Kâr	5,911,327	
Net Dönem Kârı	5,010,456	
Geçmiş Yıllar Kârı	900,871	
İştirakler, bağlı ortaklıklar ve birlikte kontrol edilen ortaklıklardan bedelsiz olarak edinilen ve dönem kârı içerisinde muhasebeleştirilmeyen hisseler	496,202	
İndirimler Öncesi Çekirdek Sermaye	**46,704,754**	
Çekirdek Sermayeden Yapılacak İndirimler	-	
Bankaların Özkaynaklarına İlişkin Yönetmeliğin 9 uncu maddesinin birinci fıkrasının (i) bendi uyarınca hesaplanan değerleme ayarlamaları (-)	-	
Net dönem zararı ile geçmiş yıllar zararı toplamının yedek akçelerle karşılanamayan kısmı ile TMS uyarınca özkaynaklara yansıtılan kayıplar(-)	184,281	-
Faaliyet kiralaması geliştirme maliyetleri (-)	186,177	-
İlgili ertelenmiş vergi yükümlülüğü ile mahsup edildikten sonra kalan şerefiye (-)	-	-
İpotek hizmeti sunma hakları hariç olmak üzere ilgili ertelenmiş vergi yükümlülüğü ile mahsup edildikten sonra kalan diğer maddi olmayan duran varlıklar (-)	251,975	251,975
Geçici farklara dayanan ertelenmiş vergi varlıkları hariç olmak üzere gelecek dönemlerde elde edilecek vergilendirilebilir gelirlere dayanan ertelenmiş vergi varlığının, ilgili ertelenmiş vergi yükümlülüğü ile mahsup edildikten sonra kalan kısmı (-)	-	-
Gerçeğe uygun değeri üzerinden izlenmeyen varlık ve yükümlülüklerin nakit akış riskinden korunma işlemine konu edilmesi halinde ortaya çıkan farklar (-)	-	-
Kredi Riskine Esas Tutarın İçsel Derecelendirmeye Dayalı Yaklaşımlar ile Hesaplanmasına İlişkin Tebliğ uyarınca hesaplanan toplam beklenen kayıp tutarının, toplam karşılık tutarını aşan kısmı (-)	-	-
Menkul kıymetleştirme işlemlerinden kaynaklanan kazançlar (-)	-	-
Bankaların yükümlülüklerinin gerçeğe uygun değerlerinde, kredi değerliliğindeki değişikliklere bağlı olarak oluşan farklar sonucu ortaya çıkan gerçekleşmemiş kazançlar ve kayıplar (-)	-	-
Tanımlanmamış fayda plan varlıklarının net tutarı (-)	-	-
Bankanın kendi çekirdek sermayesine yapmış olduğu doğrudan veya dolaylı yatırımlar (-)	-	-
Kanunun 56 ncı maddesinin dördüncü fıkrasına aykırı olarak edinilen paylar (-)	-	-
Ortaklık paylarının %10 veya daha azına sahip olunan ve konsolide edilmeyen bankalar ve finansal kuruluşların özkaynak unsurlarına yapılan yatırımların net uzun pozisyonları toplamının, bankanın çekirdek sermayesinin %10'nunu aşan kısmı (-)	-	-
Ortaklık paylarının %10'dan daha fazlasına sahip olunan ve konsolide edilmeyen bankalar ve finansal kuruluşların çekirdek sermaye unsurlarına yapılan yatırımların net uzun pozisyonlarının çekirdek sermayenin %10'nunu aşan kısmı (-)	-	-
İpotek hizmeti sunma haklarının çekirdek sermayenin %10'nunu aşan kısmı (-)	-	-
Geçici farklara dayanan ertelenmiş vergi varlıklarının çekirdek sermayenin %10'nunu aşan kısmı (-)	-	-
Bankaların Özkaynaklarına İlişkin Yönetmeliğin Geçici 2'nci maddesinin ikinci fıkrası uyarınca çekirdek sermayenin %15'ini aşan tutarlar (-)	-	-
Ortaklık paylarının %10'dan daha fazlasına sahip olunan ve konsolide edilmeyen bankalar ve finansal kuruluşların çekirdek sermaye unsurlarına yapılan yatırımların net uzun pozisyonlarından kaynaklanan aşım tutarı (-)	-	-
İpotek hizmeti sunma haklarından kaynaklanan aşım tutarı (-)	-	-
Geçici farklara dayanan ertelenmiş vergi varlıklarından kaynaklanan aşım tutarı (-)	-	-
Kurulca belirlenecek diğer kalemler (-)	-	-
Yeterli ilave ana sermaye veya katkı sermaye bulunmaması halinde çekirdek sermayeden indirim yapılacak tutar (-)	-	-
Çekirdek Sermayeden Yapılan İndirimler Toplamı	**622,433**	
Çekirdek Sermaye Toplamı	**46,082,321**	
İLAVE ANA SERMAYE	**11,397,014**	
Çekirdek sermayeye dahil edilmeyen imtiyazlı paylara tekabül eden sermaye ve bunlara ilişkin ihraç primleri	-	
Kurumca uygun görülen borçlanma araçları ve bunlara ilişkin ihraç primleri	11,397,014	
Kurumca uygun görülen borçlanma araçları ve bunlara ilişkin ihraç primleri (Geçici Madde 4 kapsamında olanlar)	-	-
İndirimler Öncesi İlave Ana Sermaye	-	-
İlave Ana Sermayeden Yapılacak İndirimler	-	-
Bankanın kendi ilave ana sermayesine yapmış olduğu doğrudan veya dolaylı yatırımlar (-)	-	-
Bankanın ilave ana sermaye kalemlerine yatırım yapan bankalar ile finansal kuruluşlar tarafından ihraç edilen ve Yönetmeliğin 7 nci maddesinde belirtilen şartları taşıyan özkaynak kalemlerine bankanın yaptığı yatırımlar (-)	-	-
Ortaklık paylarının %10 veya daha azına sahip olunan ve konsolide edilmeyen bankalar ve finansal kuruluşların özkaynak unsurlarına yapılan yatırımların net uzun pozisyonları toplamının, bankanın çekirdek sermayesinin %10'nunu aşan kısmı (-)	-	-
Ortaklık paylarının %10 veya daha fazlasına sahip olunan ve konsolide edilmeyen bankalar ve finansal kuruluşların ilave ana sermaye unsurlarına yapılan yatırımların net uzun pozisyonları toplamı (-)	-	-
Kurulca belirlenecek diğer kalemler (-)	-	-

TÜRKİYE VAKIFLAR BANKASI TÜRK ANONİM ORTAKLIĞI

31 ARALIK 2021 TARİHİ İTİBARIYLA HAZIRLANAN KONSOLİDE OLMAYAN FİNANSAL TABLOLARA İLİŞKİN AÇIKLAMA VE DİPNOTLAR

(Tutarlar aksi belirtilmedikçe Bin Türk Lirası ("TL") olarak ifade edilmiştir.)

MALİ BÜNYEYE VE RİSK YÖNETİMİNE İLİŞKİN BİLGİLER (Devamı)

I. ÖZKAYNAK KALEMLERİNE İLİŞKİN AÇIKLAMALAR (Devamı)

Önceki Dönem - 31 Aralık 2020	Tutar	1/1/2014 Öncesi Uygulamaya İlişkin Tutar*
Geçiş Sürecinde Ana Sermayeden İndirilmeye Devam Edecek Unsurlar		
Şerefiye veya diğer maddi olmayan duran varlıklar ve bunlara ilişkin ertelenmiş vergi yükümlülüklerinin Bankaların Özkaynaklarına İlişkin Yönetmeliğin Geçici 2'nci maddesinin birinci fıkrası uyarınca çekirdek sermayeden indirilmeyen kısmı (-)	-	-
Net ertelenmiş vergi varlığı/vergi borcunun Bankaların Özkaynaklarına İlişkin Yönetmeliğin Geçici 2'nci maddesinin birinci fıkrası uyarınca çekirdek sermayeden indirilmeyen kısmı (-)	-	-
Yeterli katkı sermaye bulunmaması halinde ilave ana sermayeden indirim yapılacak tutar (-)	-	-
İlave ana sermayeden yapılan indirimler toplamı	-	-
İlave Ana Sermaye Toplamı	**11,397,014**	-
Ana Sermaye Toplamı (Ana Sermaye=Çekirdek Sermaye+İlave Ana Sermaye)	**57,479,335**	-
KATKI SERMAYE	-	-
Kurumca uygun görülen borçlanma araçları ve bunlara ilişkin ihraç primleri	3,271,420	-
Kurumca uygun görülen borçlanma araçları ve bunlara ilişkin ihraç primleri (Geçici Madde 4 kapsamında olanlar)	325,763	-
Karşılıklar(Bankaların Özkaynaklarına ilişkin Yönetmeliğin 8 inci maddesinin birinci fıkrasında belirtilen tutarlar)	4,640,057	-
İndirimler Öncesi Katkı Sermaye	**7,911,477**	-
Katkı Sermayeden Yapılacak İndirimler	-	-
Bankanın kendi katkı sermayesine yapmış olduğu doğrudan veya dolaylı yatırımlar (-)	-	-
Bankanın katkı sermaye kalemlerine Yatırım yapan Bankalar ile finansal kuruluşlar tarafından ihraç edilen ve .yönetmeliğin 8 inci maddesinde belirtilen şartları taşıyan özkaynak kalemlerine bankanın yaptığı yatırımlar (-)	-	-
Ortaklık paylarının %10 veya daha azına sahip olunan ve konsolide edilmeyen bankalar ve finansal kuruluşların özkaynak unsurlarına yapılan yatırımların net uzun pozisyonları toplamının, bankanın çekirdek sermayesinin %10'nunu aşan kısmı (-)	-	-
Ortaklık paylarının %10 veya daha fazlasına sahip olunan ve konsolide edilmeyen bankalar ve finansal kuruluşların katkı sermaye unsurlarına yapılan yatırımların net uzun pozisyonları toplamı (-)	-	-
Kurulca belirlenecek diğer hesaplar (-)	-	-
Katkı Sermayeden Yapılan İndirimler Toplamı	-	-
Katkı Sermaye Toplamı	**7,911,477**	-
Toplam özkaynak (Ana Sermaye ve Katkı Sermaye Toplamı)	**65,390,812**	-
Ana Sermaye ve Katkı Sermaye Toplamı (Toplam Özkaynak)	-	-
Kanunun 50 ve 51'inci maddeleri hükümlerine aykırı olarak kullandırılan krediler (-)	-	-
Kanunun 57' nci maddesinin birinci fıkrasındaki sınırı aşan tutarlar ile bankaların alacaklarından dolayı edinmek zorunda kaldıkları ve aynı madde uyarınca elden çıkarmaları gereken emtia ve gayrimenkullerden edinim tarihinden itibaren beş yıl geçmesine rağmen elden çıkarılamayanların net defter değerleri(-)	11,112	-
Kurulca belirlenecek diğer hesaplar (-)	-	-
Geçiş Sürecinde Ana Sermaye ve Katkı Sermaye Toplamından (Sermayeden) İndirilmeye Devam Edecek Unsurlar	-	-
Ortaklık paylarının yüzde %10 veya daha azına sahip olunan ve konsolide edilmeyen bankalar ve finansal kuruluşların özkaynak unsurlarına yapılan yatırımların net uzun pozisyonları toplamının, bankanın çekirdek sermayesinin yüzde onunu aşan kısmının, Bankaların Özkaynaklarına İlişkin Yönetmeliğin Geçici 2'nci maddesinin birinci fıkrası uyarınca çekirdek sermayeden, ilave ana sermayeden ve katkı sermayeden indirilmeyen kısmı (-)	-	-
Ortaklık paylarının %10'dan daha fazlasına sahip olunan ve konsolide edilmeyen bankalar ve finansal kuruluşların doğrudan ya da dolaylı olarak ilave ana sermaye ve katkı sermaye unsurlarına yapılan yatırımların net uzun pozisyonlarının toplam tutarının Bankaların Özkaynaklarına İlişkin Yönetmeliğin Geçici 2'nci maddesinin birinci fıkrası uyarınca, ilave ana sermayeden ve katkı sermayeden indirilmeyen kısmı (-)	-	-
Ortaklık paylarının %10'dan daha fazlasına sahip olunan ve konsolide edilmeyen bankalar ve finansal kuruluşların çekirdek sermaye unsurlarına yapılan yatırımların net uzun pozisyonlarının, geçici farklara dayanan ertelenmiş vergi varlıklarının ve ipotek hizmeti sunma haklarının Bankaların Özkaynaklarına İlişkin Yönetmeliğin Geçici 2'nci maddesinin ikinci fıkrasının (1) ve (2)'nci alt bentleri uyarınca çekirdek sermayeden indirilecek tutarlarının, Yönetmeliğin Geçici 2'nci maddesinin birinci fıkrası uyarınca çekirdek sermayeden indirilmeyen kısmı (-)	-	-
ÖZKAYNAK		
Toplam Özkaynak(Ana sermaye ve katkı sermaye toplamı)	65,379,700	-
Toplam Risk Ağırlıklı Tutarlar	397,695,782	-
SERMAYE YETERLİLİĞİ ORANLARI	-	-
Çekirdek Sermaye Yeterliliği Oranı(%)	11.59	-
Ana Sermaye Yeterliliği Oranı(%)	14.45	-
Sermaye Yeterliliği Oranı(%)	16.44	-
TAMPONLAR		-
Toplam ilave çekirdek sermaye gereksinimi oranı (a+b+c)	2.507	-
a) Sermaye koruma tamponu oranı(%)	2.500	-
b) Bankaya özgü döngüsel sermaye tamponu oranı (%)	0.007	-
c) Sistemik önemli banka tamponu oranı (%) (**)	0.000	-
Sermaye Koruma ve Döngüsel Sermaye Tamponlarına İlişkin Yönetmeliğin 4 üncü maddesinin birinci fıkrası uyarınca hesaplanacak ilave çekirdek sermaye tutarının risk ağırlıklı varlıklar tutarına oranı (%)	7.09	-
Uygulanacak İndirim Esaslarında Aşım Tutarının Altında Kalan Tutarlar	-	-
Ortaklık paylarının %10 veya daha azına sahip olunan ve konsolide edilmeyen bankalar ve finansal kuruluşların özkaynak unsurlarına yapılan yatırımların net uzun pozisyonlarından kaynaklanan tutar	-	-
Ortaklık paylarının %10'dan daha fazlasına sahip olunan ve konsolide edilmeyen bankalar ve finansal kuruluşların çekirdek sermaye unsurlarına yapılan yatırımların net uzun pozisyonlarından kaynaklanan tutar	-	-
İpotek hizmeti sunma haklarından kaynaklanan tutar	-	-
Geçici farklara dayanan ertelenmiş vergi varlıklarından kaynaklanan tutar	-	-
Katkı Sermaye Hesaplamasında Dikkate Alınan Karşılıklara İlişkin Sınırlar	-	-
Standart yaklaşımın kullanıldığı alacaklar için ayrılan genel karşılıklar (Onbindeyüzyirmibeşlik sınır öncesi)	8,630,600	-
Standart yaklaşımın kullanıldığı alacaklar için ayrılan genel karşılıkların risk ağırlıklı tutarlar toplamının %1,25'ine kadar olan kısmı	4,640,057	-
Toplam karşılık tutarının, Kredi Riskine Esas Tutarın İçsel Derecelendirmeye dayalı Yaklaşımlar ile Hesaplanmasına İlişkin Tebliğ uyarınca hesaplanan toplam beklenen kayıp tutarını aşan kısmı	-	-
Toplam karşılık tutarının, Kredi Riskine Esas Tutarın İçsel Derecelendirmeye Dayalı Yaklaşımlar ile Hesaplanmasına İlişkin Tebliğ uyarınca hesaplanan toplam beklenen kayıp tutarını aşan kısmının, alacakların risk ağırlıklı tutarları toplamının %0,6'sına kadar olan kısmı	-	-
Geçici Madde 4 hükümlerine tabi borçlanma araçları (1 Ocak 2018 ve 1 Ocak 2022 arasında uygulanmak üzere)	-	-
Geçici Madde 4 hükümlerine tabi ilave ana sermaye kalemlerine ilişkin üst sınır	-	-
Geçici Madde 4 hükümlerine tabi ilave ana sermaye kalemlerinin üst sınırı aşan kısmı	-	-
Geçici Madde 4 hükümlerine tabi katkı sermaye kalemlerine ilişkin üst sınır	-	-
Geçici Madde 4 hükümlerine tabi katkı sermaye kalemlerinin üst sınırı aşan kısmı	-	-

*Geçiş hükümleri kapsamında dikkate alınacak tutarlar

** Yalnızca Sistemik Önemli Bankalar Hakkında Yönetmeliğin 4 üncü Maddesinin 4 üncü fıkrası kapsamında konsolide finansal tablo hazırlama yükümlülüğü bulunmayan sistemik önemli bankalarca doldurulacak, diğer bankalarca sıfır olarak raporlanacaktır.

MALİ BÜNYEYE VE RİSK YÖNETİMİNE İLİŞKİN BİLGİLER (Devamı)

I. ÖZKAYNAK KALEMLERİNE İLİŞKİN AÇIKLAMALAR (Devamı)

Özkaynak hesaplamasına dahil edilecek araçlara ilişkin bilgiler:

Cari Dönem - 31 Aralık 2021

İhraçcı	T.Vakıflar Bankası T.A.O.	T.Vakıflar Bankası T.A.O.	T.Vakıflar Bankası T.A.O.	T.Vakıflar Bankası T.A.O.	T.Vakıflar Bankası T.A.O.	T.Vakıflar Bankası T.A.O.
Borçlanma aracının kodu (CUSIP, ISIN vb.)	XS0849728190/ US90015NAB91	XS1551747733 / US90015WAE30	TRSVKFB92719	TRSVKFBA0043	XS1984644812	TRSVKFB92925
Borçlanma aracının tabi olduğu mevzuat	SPK- VII-128.8 sayılı Borçlanma Araçları Tebliği BDDK Bankaların Özkaynaklanna ilişkin Yönetmelik BDDK Bankalarca Özkaynak Hesaplamasına Dahil Edilecek Borçlanma Araçlarına İlişkin Esaslar Hakkında Tebliğ	SPK- VII-128.8 sayılı Borçlanma Araçları Tebliği BDDK Bankaların Özkaynaklarına ilişkin Yönetmelik BDDK Bankalarca Özkaynak Hesaplamasına Dahil Edilecek Borçlanma Araçlarına İlişkin Esaslar Hakkında Tebliğ	SPK- VII-128.8 sayılı Borçlanma Araçları Tebliği BDDK Bankalann Özkaynaklarına ilişkin Yönetmelik BDDK Bankalarca Özkaynak Hesaplamasına Dahil Edilecek Borçlanma Araçlarına İlişkin Esaslar Hakkında Tebliğ	SPK- VII-128.8 sayılı Borçlanma Araçlan Tebliği BDDK Bankaların Özkaynaklarına ilişkin Yönetmelik BDDK Bankalarca Özkaynak Hesaplamasına Dahil Edilecek Borçlanma Araçlarına İlişkin Esaslar Hakkında Tebliğ	SPK- VII-128.8 sayılı Borçlanma Araçlan Tebliği BDDK Bankalann Özkaynaklanna ilişkin Yönetmelik BDDK Bankalarca Özkaynak Hesaplamasına Dahil Edilecek Borçlanma Araçlanna İlişkin Esaslar Hakkında Tebliğ	SPK- VII-128.8 sayılı Borçlanma Araçları Tebliği BDDK Bankaların Özkaynaklarına ilişkin Yönetmelik BDDK Bankalarca Özkaynak Hesaplamasına Dahil Edilecek Borçlanma Araçlarına İlişkin Esaslar Hakkında Tebliğ
Özkaynak Hesaplamasında Dikkate Alınma Durumu						
1/1/2015'den itibaren %10 oranında azaltılarak dikkate alınma uygulamasına tabi olma durumu	Tabi olacaktır.	Tabi olmayacaktır.	Tabi olmayacaktır	Tabi olmayacaktır	Tabi olmayacaktır	Tabi olmayacaktır
Konsolide veya konsolide olmayan bazda veya hem konsolide hem konsolide olmayan bazda geçerlilik durumu	Hem konsolide hem konsolide olmayan bazda geçerlidir.	Hem konsolide hem konsolide olmayan bazda geçerlidir.	Hem konsolide hem konsolide olmayan bazda geçerlidir.	Hem konsolide hem konsolide olmayan bazda geçerlidir.	Hem konsolide hem konsolide olmayan bazda geçerlidir.	Hem konsolide hem konsolide olmayan bazda geçerlidir.
Borçlanma aracının türü	Sermaye benzeri kredi hükümlerini haiz tahvil ihracı(Katkı Sermaye)	Sermaye benzeri kredi hükümlerini haiz tahvil ihracı(Katkı Sermaye)	Sermaye benzeri kredi hükümlerini haiz tahvil ihracı(Katkı Sermaye)	İlave ana sermaye hesaplamasına dahil edilecek tahvil	İlave ana sermaye hesaplamasına dahil edilecek tahvil	Sermaye benzeri kredi hükümlerini haiz tahvil ihracı(Katkı Sermaye)
Özkaynak hesaplamasında dikkate alınan tutar (En son raporlama tarihi itibarıyla - Milyon TL)	-	3,050	525	4,994	10,645	725
Borçlanma aracının nominal değeri (Milyon TL)	8,353	3,050	525	4,994	10,645	725
Borçlanma aracının muhasebesel olarak takip edildiği hesap	347011- Semaye Benzeri Borçlar	347011- Semaye Benzeri Borçlar	346011-Semaye Benzeri Borçlar	346001-Semaye Benzeri Borçlar	347001-Semaye Benzeri Borçlar	346011-Semaye Benzeri Borçlar
Borçlanma aracının ihraç tarihi	1 Kasım 2012	13 Şubat 2017	18 Eylül 2017	27 Eylül 2018	24 Nisan 2019	27 Eylül 2019
Borçlanma aracının vade yapısı (Vadesiz/Vadeli)	Vadeli (10 yıl) Vade Sonu: 1 Kasım 2022	Vadeli (10 yıl) Vade Sonu: 1 Kasım 2027	Vadeli (10 yıl) Vade Sonu: 6 Eylül 2027	Vadesiz	Vadesiz	Vadeli (10 yıl) Vade Sonu: 14 Eylül 2029
Borçlanma aracının başlangıç vadesi	1 Kasım 2012	13 Şubat 2017	18 Eylül 2017	27 Eylül 2018	24 Nisan 2019	27 Eylül 2019
İhraçcının BDDK onayına bağlı geri ödeme hakkının olup olmadığı	Var	Var	Var	Var	Var	Var
Geri ödeme opsiyonu tarihi, şarta bağlı geri ödeme opsiyonları ve geri ödenecek tutar	Yoktur	1 Kasım 2022'de erken ödeme opsiyonu bulunmaktadır.	5. yılın sonunda erken itfa opsiyonu bulunmaktadır.	5. yılın sonunda erken itfa opsiyonu bulunmaktadır ve bu opsiyon BDDK onayına bağlı olarak kullanılabilmektedir.	5. yılın sonunda erken itfa opsiyonu bulunmaktadır ve bu opsiyon BDDK onayına bağlı olarak kullanılabilmektedir.	5. yılın sonunda erken itfa opsiyonu bulunmaktadır.
Müteakip geri ödeme opsiyonu tarihleri	Yoktur	Sadece 1 kere geri ödeme opsiyonu bulunmaktadır	Sadece 1 kere geri ödeme opsiyonu bulunmaktadır	27 Eylül 2023	24 Nisan 2024	Sadece 1 kere geri ödeme opsiyonu bulunmaktadır

TÜRKİYE VAKIFLAR BANKASI TÜRK ANONİM ORTAKLIĞI

31 ARALIK 2021 TARİHİ İTİBARIYLA HAZIRLANAN KONSOLİDE OLMAYAN FİNANSAL TABLOLARA İLİŞKİN AÇIKLAMA VE DİPNOTLAR
(Tutarlar aksi belirtilmedikçe Bin Türk Lirası ("TL") olarak ifade edilmiştir.)

MALİ BÜNYEYE VE RİSK YÖNETİMİNE İLİŞKİN BİLGİLER (Devamı)

I. ÖZKAYNAK KALEMLERİNE İLİŞKİN AÇIKLAMALAR (Devamı)

Özkaynak hesaplamasına dahil edilecek araçlara ilişkin bilgiler *(Devamı)*:

Cari Dönem - 31 Aralık 2021

Faiz/temettü ödemeleri						
Sabit ya da değişken faiz/ temettü ödemeleri	Sabit Faizli / 6 ayda bir faiz ödemesi, vade sonunda anapara ödemesi	Sabit Faizli / 6 ayda bir faiz ödemesi, vade sonunda anapara ödemesi	Değişken faizli / 3 ayda bir faiz ödemesi, vade sonunda anapara ödemesi	Sabit faizli / 6 ayda bir faiz ödemesi	Sabit faizli / yılda bir faiz ödemesi	Değişken faizli / 3 ayda bir faiz ödemesi, vade sonunda anapara ödemesi
Faiz oranı ve faiz oranına ilişkin endeks değeri	%6 sabit faiz	%8 sabit faiz	5 yıl vadeli "Gösterge Devlet İç Borçlanma Senedi" + 350 baz puan	% 12.62 sabit faiz	% 5.076 sabit faiz	TLREF + 150 baz puan
Temettü ödemesini durduran herhangi bir kısıtlamanın var olup olmadığı	Yoktur	Yoktur	Yoktur	Yoktur	Yoktur	Yoktur
Tamamen isteğe bağlı, kısmen isteğe bağlı ya da mecburi olma özelliği	Yoktur	Yoktur	Yoktur	Yoktur	Yoktur	Yoktur
Faiz artırımı gibi geri ödemeyi teşvik edecek bir unsurun olup olmadığı	Yoktur	Yoktur	Yoktur	Yoktur	Yoktur	Yoktur
Birikimsiz ya da birikimli olma özelliği	Birikimsiz	Birikimsiz	Birikimsiz	Birikimsiz	Birikimsiz	Birikimsiz
Hisse senedine dönüştürülebilme özelliği						
Hisse senedine dönüştürülebilirse, dönüştürmeye sebep olacak tetikleyici olay/olaylar	Yoktur	Yoktur	Yoktur	Yoktur	Yoktur	Yoktur
Hisse senedine dönüştürülebilirse, tamamen ya da kısmen dönüştürme özelliği	Yoktur	Yoktur	Yoktur	Yoktur	Yoktur	Yoktur
Hisse senedine dönüştürülebilirse, dönüştürme oranı	Yoktur	Yoktur	Yoktur	Yoktur	Yoktur	Yoktur
Hisse senedine dönüştürülebilirse, mecburi ya da isteğe bağlı dönüştürme özelliği	Yoktur	Yoktur	Yoktur	Yoktur	Yoktur	Yoktur
Hisse senedine dönüştürülebilirse, dönüştürülebilir araç türleri	Yoktur	Yoktur	Yoktur	Yoktur	Yoktur	Yoktur
Hisse senedine dönüştürülebilirse, dönüştürülecek borçlanma aracının ihraçcısı	Yoktur	Yoktur	Yoktur	Yoktur	Yoktur	Yoktur
Değer azaltma özelliği						
Değer azaltma özelliğine sahipse, azaltma sebep olacak tetikleyici olay/olaylar	Yoktur	Var. 5411 sayılı Bankacılık Kanunu 71. maddesinde yer alan faaliyet izninin kaldırılması veya tasfiye ve TMSF' ye devir işlemlerinin gerçekleşmesi tetikleyici olaylardır.	Var. 5411 sayılı Bankacılık Kanunu 71. maddesinde yer alan faaliyet izninin kaldırılması veya tasfiye ve TMSF' ye devir işlemlerinin gerçekleşmesi tetikleyici olaylardır.	Var. Bankaların Özkaynaklarına İlişkin Yönetmelik ve Bankalarca Özkaynak Hesaplamasına Dahil Edilecek Borçlanma Araçlarına İlişkin Esaslar Hakkında Tebliğ'in 7. Maddesinde belirtilen hususlar	Var. Bankaların Özkaynaklarına İlişkin Yönetmelik ve Bankalarca Özkaynak Hesaplamasına Dahil Edilecek Borçlanma Araçlanna İlişkin Esaslar Hakkında Tebliğ'in 7. Maddesinde belirtilen hususlar	Var. 5411 sayılı Bankacılık Kanunu 71. maddesinde yer alan faaliyet izninin kaldırılması veya tasfiye ve TMSF' ye devir işlemlerinin gerçekleşmesi tetikleyici olaylardır.
Değer azaltma özelliğine sahipse, tamamen ya da kısmen değer azaltımı özelliği	Yoktur	Kısmen veya tamamen değer azaltımı özelliği bulunmaktadır.	Kısmen veya tamamen değer azaltımı özelliği bulunmaktadır	Kısmen veya tamamen değer azaltımı özelliği bulunmaktadır	Kısmen veya tamamen değer azaltımı özelliği bulunmaktadır	Kısmen veya tamamen değer azaltımı özelliği bulunmaktadır
Değer azaltma özelliğine sahipse, sürekli ya da geçici olma özelliği	Yoktur	Sürekli değer azaltımı özelliği bulunmaktadır.	Sürekli değer azaltımı özelliği bulunmaktadır	Sürekli ya da geçici değer azaltımı özelliği bulunmaktadır.	Sürekli ya da geçici değer azaltımı özelliği bulunmaktadır.	Sürekli değer azaltımı özelliği bulunmaktadır
Değeri geçici olarak azaltılabiliyorsa, değer artırım mekanizması	Yoktur	Değer artırım mekanizması yoktur.	Değer artırım mekanizması yoktur.	Değer artırım mekanizması vardır	Değer artırım mekanizması vardır	Değer artırım mekanizması yoktur.
Tasfiye halinde alacak hakkı açısından hangi sırada olduğu (Bu borçlanma aracının hemen üstünde yer alan araç)	İlave ana sermaye hesaplamasına dahil edilecek borçlanma araçlarından önce, mevduat sahipleri ve diğer tüm alacaklılardan sonra	İlave ana sermaye hesaplamasına dahil edilecek borçlanma araçlarından önce, mevduat sahipleri ve diğer tüm alacaklılardan sonra	İlave ana sermaye hesaplamasına dahil edilecek borçlanma araçlarından önce, mevduat sahipleri ve diğer tüm alacaklılardan sonra	Mevduat sahipleri, diğer alacaklılar ve katkı sermaye hesaplamasına dahil edilen borçlanma araçlarından sonra	Mevduat sahipleri, diğer alacaklılar ve katkı sermaye hesaplamasına dahil edilen borçlanma araçlarından sonra	İlave ana sermaye hesaplamasına dahil edilecek borçlanma araçlarından önce, mevduat sahipleri ve diğer tüm alacaklılardan sonra
Bankaların Özkaynaklarına İlişkin Yönetmeliğin 7 nci ve 8 inci maddelerinde yer alan şartlardan haiz olunmayan olup olmadığı	8.maddede yer alan şartlara haizdir.	8.maddede yer alan şartlara haizdir.	8.maddede yer alan şartlara haizdir.	7.maddede yer alan şartlara haizdir.	7.maddede yer alan şartlara haizdir.	8.maddede yer alan şartlara haizdir.
Bankaların Özkaynaklarına İlişkin Yönetmeliğin 7 nci ve 8 inci maddelerinde yer alan şartlardan hangilerini haiz olunmadığı	7.maddede yer alan şartlara haiz değildir.	7.maddede yer alan şartlara haiz değildir.	7.maddede yer alan şartlara haiz değildir.	7.maddede yer alan bütün şartlara haizdir.	7.maddede yer alan bütün şartlara haizdir.	7.maddede yer alan şartlara haiz değildir.

TÜRKİYE VAKIFLAR BANKASI TÜRK ANONİM ORTAKLIĞI

31 ARALIK 2021 TARİHİ İTİBARIYLA HAZIRLANAN KONSOLİDE OLMAYAN FİNANSAL TABLOLARA İLİŞKİN AÇIKLAMA VE DİPNOTLAR

(Tutarlar aksi belirtilmedikçe Bin Türk Lirası ("TL") olarak ifade edilmiştir.)

MALİ BÜNYEYE VE RİSK YÖNETİMİNE İLİŞKİN BİLGİLER (Devamı)

I. ÖZKAYNAK KALEMLERİNE İLİŞKİN AÇIKLAMALAR (Devamı)

Özkaynak hesaplamasına dahil edilecek araçlara ilişkin bilgiler *(Devamı)*:

Önceki Dönem - 31 Aralık 2020

İhraçcı	T.Vakıflar Bankası T.A.O.	T.Vakıflar Bankası T.A.O.	T.Vakıflar Bankası T.A.O.	T.Vakıflar Bankası T.A.O.	T.Vakıflar Bankası T.A.O.	T.Vakıflar Bankası T.A.O.
Borçlanma aracının kodu (CUSIP, ISIN vb.)	XS0849728190/ US90015NAB91	XS1551747733 / US90015WAE30	TRSVKFB92719	TRSVKFBA0043	XS1984644812	TRSVKFB92925
Borçlanma aracının tabi olduğu mevzuat	SPK- VII-128.8 sayılı Borçlanma Araçları Tebliği BDDK Bankaların Özkaynaklarına ilişkin Yönetmelik BDDK Bankalarca Özkaynak Hesaplamasına Dahil Edilecek Borçlanma Araçlarına İlişkin Esaslar Hakkında Tebliğ	SPK- VII-128.8 sayılı Borçlanma Araçları Tebliği BDDK Bankaların Özkaynaklarına ilişkin Yönetmelik BDDK Bankalarca Özkaynak Hesaplamasına Dahil Edilecek Borçlanma Araçlarına İlişkin Esaslar Hakkında Tebliğ	SPK- VII-128.8 sayılı Borçlanma Araçları Tebliği BDDK Bankaların Özkaynaklarına ilişkin Yönetmelik BDDK Bankalarca Özkaynak Hesaplamasına Dahil Edilecek Borçlanma Araçlarına İlişkin Esaslar Hakkında Tebliğ	SPK- VII-128.8 sayılı Borçlanma Araçları Tebliği BDDK Bankaların Özkaynaklarına ilişkin Yönetmelik BDDK Bankalarca Özkaynak Hesaplamasına Dahil Edilecek Borçlanma Araçlarına İlişkin Esaslar Hakkında Tebliğ	SPK- VII-128.8 sayılı Borçlanma Araçları Tebliği BDDK Bankaların Özkaynaklarına ilişkin Yönetmelik BDDK Bankalarca Özkaynak Hesaplamasına Dahil Edilecek Borçlanma Araçlarına İlişkin Esaslar Hakkında Tebliğ	SPK- VII-128.8 sayılı Borçlanma Araçları Tebliği BDDK Bankaların Özkaynaklarına ilişkin Yönetmelik BDDK Bankalarca Özkaynak Hesaplamasına Dahil Edilecek Borçlanma Araçlarına İlişkin Esaslar Hakkında Tebliğ
Özkaynak Hesaplamasında Dikkate Alınma Durumu						
1/1/2015'den itibaren %10 oranında azaltılarak dikkate alınma uygulamasına tabi olma durumu	Tabi olacaktır.	Tabi olmayacaktır.	Tabi olmayacaktır	Tabi olmayacaktır	Tabi olmayacaktır	Tabi olmayacaktır
Konsolide veya konsolide olmayan bazda veya hem konsolide hem konsolide olmayan bazda geçerlilik durumu	Hem konsolide hem konsolide olmayan bazda geçerlidir.	Hem konsolide hem konsolide olmayan bazda geçerlidir.	Hem konsolide hem konsolide olmayan bazda geçerlidir.	Hem konsolide hem konsolide olmayan bazda geçerlidir.	Hem konsolide hem konsolide olmayan bazda geçerlidir.	Hem konsolide hem konsolide olmayan bazda geçerlidir.
Borçlanma aracının türü	Sermaye benzeri kredi hükümlerini haiz tahvil ihracı(Katkı Sermaye)	Sermaye benzeri kredi hükümlerini haiz tahvil ihracı(Katkı Sermaye)	Sermaye benzeri kredi hükümlerini haiz tahvil ihracı(Katkı Sermaye)	İlave ana sermaye hesaplamasına dahil edilecek tahvil	İlave ana sermaye hesaplamasına dahil edilecek tahvil	Sermaye benzeri kredi hükümlerini haiz tahvil ihracı(Katkı Sermaye)
Özkaynak hesaplamasında dikkate alınan tutar (En son raporlama tarihi itibanyla - Milyon TL)	325	1,696	525	4,994	6,403	725
Borçlanma aracının nominal değeri (Milyon TL)	4,644	1,696	525	4,994	6,403	725
Borçlanma aracının muhasebesel olarak takip edildiği hesap	347011- Sermaye Benzeri Borçlar	347011- Sermaye Benzeri Borçlar	346011-Sermaye Benzeri Borçlar	346001-Sermaye Benzeri Borçlar	347001-Sermaye Benzeri Borçlar	346011-Sermaye Benzeri Borçlar
Borçlanma aracının ihraç tarihi	1 Kasım 2012	13 Şubat 2017	18 Eylül 2017	27 Eylül 2018	24 Nisan 2019	27 Eylül 2019
Borçlanma aracının vade yapısı (Vadesiz/Vadeli)	Vadeli (10 yıl) Vade Sonu: 1 Kasım 2022	Vadeli (10 yıl) Vade Sonu: 1 Kasım 2027	Vadeli (10 yıl) Vade Sonu: 6 Eylül 2027	Vadesiz	Vadesiz	Vadeli (10 yıl) Vade Sonu: 14 Eylül 2029
Borçlanma aracının başlangıç vadesi	1 Kasım 2012	13 Şubat 2017	18 Eylül 2017	27 Eylül 2018	24 Nisan 2019	27 Eylül 2019
İhraççının BDDK onayına bağlı geri ödeme hakkının olup olmadığı	Var	Var	Var	Var	Var	Var
Geri ödeme opsiyonu tarihi, şarta bağlı geri ödeme opsiyonları ve geri ödenecek tutar	Yoktur	1 Kasım 2022'de erken ödeme opsiyonu bulunmaktadır.	5. yılın sonunda erken itfa opsiyonu bulunmaktadır.	5. yılın sonunda erken itfa opsiyonu bulunmaktadır ve bu opsiyon BDDK onayına bağlı olarak kullanılabilmektedir.	5. yılın sonunda erken itfa opsiyonu bulunmaktadır ve bu opsiyon BDDK onayına bağlı olarak kullanılabilmektedir.	5. yılın sonunda erken itfa opsiyonu bulunmaktadır.
Müteakip geri ödeme opsiyonu tarihleri	Yoktur	Sadece 1 kere geri ödeme opsiyonu bulunmaktadır	Sadece 1 kere geri ödeme opsiyonu bulunmaktadır	27 Eylül 2023	24 Nisan 2024	Sadece 1 kere geri ödeme opsiyonu bulunmaktadır

TÜRKİYE VAKIFLAR BANKASI TÜRK ANONİM ORTAKLIĞI

31 ARALIK 2021 TARİHİ İTİBARIYLA HAZIRLANAN KONSOLİDE OLMAYAN FİNANSAL TABLOLARA İLİŞKİN AÇIKLAMA VE DİPNOTLAR

(Tutarlar aksi belirtilmedikçe Bin Türk Lirası ("TL") olarak ifade edilmiştir.)

MALİ BÜNYEYE VE RİSK YÖNETİMİNE İLİŞKİN BİLGİLER (Devamı)

I. ÖZKAYNAK KALEMLERİNE İLİŞKİN AÇIKLAMALAR (Devamı)

Özkaynak hesaplamasına dahil edilecek araçlara ilişkin bilgiler *(Devamı)*:

Önceki Dönem - 31 Aralık 2020

Faiz/temettü ödemeleri						
Sabit ya da değişken faiz/ temettü ödemeleri	Sabit Faizli / 6 ayda bir faiz ödemesi, vade sonunda anapara ödemesi	Sabit Faizli / 6 ayda bir faiz ödemesi, vade sonunda anapara ödemesi	Değişken faizli / 3 ayda bir faiz ödemesi, vade sonunda anapara ödemesi	Sabit faizli / 6 ayda bir faiz ödemesi	Sabit faizli / yılda bir faiz ödemesi	Değişken faizli / 3 ayda bir faiz ödemesi, vade sonunda anapara ödemesi
Faiz oranı ve faiz oranına ilişkin endeks değeri	%6 sabit faiz	%8 sabit faiz	5 yıl vadeli "Gösterge Devlet İç Borçlanma Senedi" + 350 baz puan	% 12.62 sabit faiz	% 5.076 sabit faiz	TLREF + 150 baz puan
Temettü ödemesini durduran herhangi bir kısıtlamanın var olup olmadığı	Yoktur	Yoktur	Yoktur	Yoktur	Yoktur	Yoktur
Tamamen isteğe bağlı, kısmen isteğe bağlı ya da mecburi olma özelliği	Yoktur	Yoktur	Yoktur	Yoktur	Yoktur	Yoktur
Faiz artırımı gibi geri ödemeyi teşvik edecek bir unsurun olup olmadığı	Yoktur	Yoktur	Yoktur	Yoktur	Yoktur	Yoktur
Birikimsiz ya da birikimli olma özelliği	Birikimsiz	Birikimsiz	Birikimsiz	Birikimsiz	Birikimsiz	Birikimsiz
Hisse senedine dönüştürülebilme özelliği						
Hisse senedine dönüştürülebilirse, dönüştürmeye sebep olacak tetikleyici olay/olaylar	Yoktur	Yoktur	Yoktur	Yoktur	Yoktur	Yoktur
Hisse senedine dönüştürülebilirse, tamamen ya da kısmen dönüştürme özelliği	Yoktur	Yoktur	Yoktur	Yoktur	Yoktur	Yoktur
Hisse senedine dönüştürülebilirse, dönüştürme oranı	Yoktur	Yoktur	Yoktur	Yoktur	Yoktur	Yoktur
Hisse senedine dönüştürülebilirse, mecburi ya da isteğe bağlı dönüştürme özelliği	Yoktur	Yoktur	Yoktur	Yoktur	Yoktur	Yoktur
Hisse senedine dönüştürülebilirse, dönüştürülebilir araç türleri	Yoktur	Yoktur	Yoktur	Yoktur	Yoktur	Yoktur
Hisse senedine dönüştürülebilirse, dönüştürülecek borçlanma aracının ihraçcısı	Yoktur	Yoktur	Yoktur	Yoktur	Yoktur	Yoktur
Değer azaltma özelliği						
Değer azaltma özelliğine sahipse, azaltıma sebep olacak tetikleyici olay/olaylar	Yoktur	Var. 5411 sayılı Bankacılık Kanunu 71. maddesinde yer alan faaliyet izninin kaldırılması veya tasfiye ve TMSF' ye devir işlemlerinin gerçekleşmesi tetikleyici olaylardır.	Var. 5411 sayılı Bankacılık Kanunu 71. maddesinde yer alan faaliyet izninin kaldırılması veya tasfiye ve TMSF' ye devir işlemlerinin gerçekleşmesi tetikleyici olaylardır.	Var. Bankaların Özkaynaklarına İlişkin Yönetmelik ve Bankalarca Özkaynak Hesaplamasına Dahil Edilecek Borçlanma Araçlarına İlişkin Esaslar Hakkında Tebliğ'in 7. Maddesinde belirtilen hususlar	Var. Bankaların Özkaynaklarına İlişkin Yönetmelik ve Bankalarca Özkaynak Hesaplamasına Dahil Edilecek Borçlanma Araçlarına İlişkin Esaslar Hakkında Tebliğ'in 7. Maddesinde belirtilen hususlar	Var. 5411 sayılı Bankacılık Kanunu 71. maddesinde yer alan faaliyet izninin kaldırılması veya tasfiye ve TMSF' ye devir işlemlerinin gerçekleşmesi tetikleyici olaylardır.
Değer azaltma özelliğine sahipse, tamamen ya da kısmen değer azaltımı özelliği	Yoktur	Kısmen veya tamamen değer azaltımı özelliği bulunmaktadır.	Kısmen veya tamamen değer azaltımı özelliği bulunmaktadır	Kısmen veya tamamen değer azaltımı özelliği bulunmaktadır	Kısmen veya tamamen değer azaltımı özelliği bulunmaktadır	Kısmen veya tamamen değer azaltımı özelliği bulunmaktadır
Değer azaltma özelliğine sahipse, sürekli ya da geçici olma özelliği	Yoktur	Sürekli değer azaltımı özelliği bulunmaktadır.	Sürekli değer azaltımı özelliği bulunmaktadır	Sürekli ya da geçici değer azaltımı özelliği bulunmaktadır.	Sürekli ya da geçici değer azaltımı özelliği bulunmaktadır.	Sürekli değer azaltımı özelliği bulunmaktadır
Değeri geçici olarak azaltılabiliyorsa, değer artırım mekanizması	Yoktur	Değer artırım mekanizması yoktur.	Değer artırım mekanizması yoktur.	Değer artırım mekanizması vardır	Değer artırım mekanizması vardır	Değer artırım mekanizması yoktur.
Tasfiye halinde alacak hakkı açısından hangi sırada olduğu (Bu borçlanma aracının hemen üstünde yer alan araç)	İlave ana sermaye hesaplamasına dahil edilecek borçlanma araçlarından önce, mevduat sahipleri ve diğer tüm alacaklılardan sonra	İlave ana sermaye hesaplamasına dahil edilecek borçlanma araçlarından önce, mevduat sahipleri ve diğer tüm alacaklılardan sonra	İlave ana sermaye hesaplamasına dahil edilecek borçlanma araçlarından önce, mevduat sahipleri ve diğer tüm alacaklılardan sonra	Mevduat sahipleri, diğer alacaklılar ve katkı sermaye hesaplamasına dahil edilen borçlanma araçlarından sonra	Mevduat sahipleri, diğer alacaklılar ve katkı sermaye hesaplamasına dahil edilen borçlanma araçlarından sonra	İlave ana sermaye hesaplamasına dahil edilecek borçlanma araçlarından önce, mevduat sahipleri ve diğer tüm alacaklılardan sonra
Bankaların Özkaynaklarına İlişkin Yönetmeliğin 7 nci ve 8 inci maddelerinde yer alan şartlardan haiz olunmayan olup olmadığı	8.maddede yer alan şartlara haizdir.	8.maddede yer alan şartlara haizdir.	8.maddede yer alan şartlara haizdir.	7.maddede yer alan şartlara haizdir.	7.maddede yer alan şartlara haizdir.	8.maddede yer alan şartlara haizdir.
Bankaların Özkaynaklarına İlişkin Yönetmeliğin 7 nci ve 8 inci maddelerinde yer alan şartlardan hangilerini haiz olunmadığı	7.maddede yer alan şartlara haiz değildir.	7.maddede yer alan şartlara haiz değildir.	7.maddede yer alan şartlara haiz değildir.	7.maddede yer alan bütün şartlara haizdir.	7.maddede yer alan bütün şartlara haizdir.	7.maddede yer alan şartlara haiz değildir.

TÜRKİYE VAKIFLAR BANKASI TÜRK ANONİM ORTAKLIĞI

31 ARALIK 2021 TARİHİ İTİBARIYLA HAZIRLANAN KONSOLİDE OLMAYAN FİNANSAL TABLOLARA İLİŞKİN AÇIKLAMA VE DİPNOTLAR
(Tutarlar aksi belirtilmedikçe Bin Türk Lirası ("TL") olarak ifade edilmiştir.)

MALİ BÜNYEYE VE RİSK YÖNETİMİNE İLİŞKİN BİLGİLER (Devamı)

I. ÖZKAYNAK KALEMLERİNE İLİŞKİN AÇIKLAMALAR (Devamı)

Özkaynak kalemlerine ilişkin bilgiler tablosundaki tutarlar ile bilançodaki tutarlar arasındaki mutabakata ilişkin açıklamalar:

	Cari Dönem 31 Aralık 2021	ÖncekiDönem 31 Aralık 2020
Bilanço özkaynaklar değeri	51,952,740	46,484,658
Menkul Değer Değerleme Farkları(*)	1,868,773	35,815
Faaliyet kiralaması geliştirme maliyetleri	(183,441)	(186,177)
Şerefiye veya diğer maddi olmayan duran varlıklar ve bunlara ilişkin ertelenmiş vergi yükümlülükleri	(274,111)	(251,975)
Genel karşılıklar (kredi riskine esas tutarın %1.25'ine kadar olan kısmı)(**)	6,232,034	4,640,057
Kurumca uygun görülen borçlanma araçları ve bunlara ilişkin ihraç primleri-sermaye benzeri borçlar	19,938,557	14,668,434
Özkaynaklardan indirilen diğer değerler	(10,793)	(11,112)
Yasal özkaynak hesaplamasında dikkate alınan tutar	**79,523,759**	**65,379,700**

(*) BDDK'nın 21 Aralık 2021 tarihli, 9996 sayılı düzenlemesine istinaden, sermaye yeterliliği oranı hesaplamasında, bu tarihten önce edinilen "Gerçeğe Uygun Değer Farkı Diğer Kapsamlı Gelire Yansıtılan Menkul Değerler" portföyünde yer alan menkul kıymetlere ilişkin negatif değerleme farkları dikkate alınmadan hesaplanan özkaynak tutarı kullanılmıştır.

(**)BDDK'nın 21 Aralık 2021 tarihli, 9996 sayılı düzenlemesine istinaden, kredi riskine esas tutar hesaplamasında 2021 yılı 252 iş gününe ait Merkez Bankası döviz alış kurlarının basit aritmetik ortalaması dikkate alınmıştır.

II. KREDİ RİSKİ

Kredi riski, en basit şekilde müstakrizin veya karşı tarafın, üzerinde mutabık kalınan sözleşme şartlarına uygun olarak yükümlülüklerini yerine getirememe olasılığı olarak tanımlanır. Kredi riski, kredi müşterisinin yapılan sözleşme gereklerine uymayarak yükümlülüğünü kısmen veya tamamen zamanında yerine getirememesinden dolayı maruz kalınabilecek zarar olasılığı olarak tanımlanmakta olup, vadeli işlem ve opsiyon sözleşmeleri ile benzeri diğer sözleşmelerden kaynaklanabilecek karşı taraf riskleri ile Bankacılık Kanunu gereğince kredi sayılan tüm işlemlerden kaynaklanan kredi risklerini kapsayacak şekilde geniş kapsamlı olarak ele alınmaktadır.

Banka, kredilendirme işlemlerinde, kredi riskini risk sınırlandırmasına tabi tutmak amacıyla Bankacılık Kanunu'nun 51 ve 54'üncü maddeleri dahilinde ve buna bağlı yasal mevzuata uygun olmak koşuluyla; şubeler, bölge müdürlükleri, krediler müdürlükleri, kredilerden sorumlu genel müdür yardımcısı, genel müdür, kredi komitesi ve yönetim kuruluna ait kredilendirme yetki limitleri çerçevesinde karşı taraflara kredi limitleri belirlemekte ve bu limitler dahilinde kredi tahsisi yapmaktadır.

Kredi limitleri her bir bireysel müşteri, şirket, şirketler grubu, risk grupları için ürün bazında ayrı ayrı belirlenmektedir. Kredi limitleri belirlenirken; izlenen kredi politikası gereği, kredi limiti tahsis edilecek müşterilerin köklü ve başarılı bir ticari geçmişe sahip, ticari ahlakı iyi, finansal yapısı ve moralitesi yüksek, iş konuları krediyi seyyal olarak kullanmaya elverişli bulunan, ticari faaliyetlerini olumlu ve dengeli bir biçimde sürdüren, işlerinde tecrübe ve ihtisas sahibi olup aynı zamanda ekonomik gerekçelere uyum sağlayacak yapı ve anlayışta olan, piyasanın itibar ettiği, özkaynakları yeterli, işletme faaliyetleri sonucu fon yaratma kabiliyeti bulunan ve faaliyetleri sonucu oluşturacakları değerler ile plasman giderlerini karşılayabilecek yapıda olan müşteriler olması, sektörleri, coğrafi bölgeleri gibi birçok kriter bir arada değerlendirilmektedir. Müşterilerin finansal yapılarının incelenmesi, normal istihbarat çalışmalarının yanı sıra, kredili firmalardan temin edilen bilanço ve kâr veya zarar tabloları, ilgili mevzuat uyarınca alınan hesap durumu belgeleri ve diğer bilgi ve belgelere dayanılarak yapılmaktadır. Genel ekonomik gelişmelerin değerlendirilmesi ve müşterilerin finansal bilgilerinde ve işlerinde meydana gelen değişikliklerin izlenmesi neticesinde daha önce belirlenen kredi limitleri revize edilebilmektedir.

Kredi limitleri için, Banka plasmanlarının emniyet ve seyyaliyetesinin temini amacıyla müşteri bazında, kredi kullandırılacak firmaların durumuna göre belirlenen cins ve tutarda teminatlar sağlanmaktadır. Kredilerin büyük bir bölümünün gayrimenkul ve menkul rehni, kambiyo senedi ve diğer likit kıymetlerin teminata alınması, banka teminat mektupları ve diğer kişi ve kuruluşların kefaletinin kabul edilmesi suretiyle teminatlandırılmasına çalışılmıştır.

Vadeli işlem ve opsiyon sözleşmesi ve benzeri diğer sözleşmeler cinsinden tutulan pozisyonlar üzerinde kredi riski ve piyasa risklerine karşı tesis edilmiş risk kontrol limitleri bulunmaktadır.

TÜRKİYE VAKIFLAR BANKASI TÜRK ANONİM ORTAKLIĞI

31 ARALIK 2021 TARİHİ İTİBARIYLA HAZIRLANAN KONSOLİDE OLMAYAN FİNANSAL TABLOLARA İLİŞKİN AÇIKLAMA VE DİPNOTLAR
(Tutarlar aksi belirtilmedikçe Bin Türk Lirası ("TL") olarak ifade edilmiştir.)

MALİ BÜNYEYE VE RİSK YÖNETİMİNE İLİŞKİN BİLGİLER (Devamı)

II. KREDİ RİSKİ (Devamı)

Risk Yönetimi Birimi, kredi riskinin yönetimi amacıyla,

- Diğer birimlerle koordineli olarak, kredi risk yönetimi politikalarının belirlenmesi,
- Sektörel ve ülke bazında yoğunlaşma limitlerinin belirlenmesi ve izlenmesi
- Derecelendirme ve skorlama sistemlerinin oluşturulmasına katkıda bulunulması,
- Kredi portföyünün dağılımı (borçlu, sektör, coğrafi bölge), kalitesi (sorunlu krediler, kredi risk dereceleri) ve yoğunlaşmalarını içeren Kredi Riski Yönetimi raporlarının yanı sıra, senaryo analizleri ve stress testleri ile yapılan diğer analizlerin yönetim kurulu ve üst yönetimin bilgisine sunulması,
- Kredi riski ileri ölçüm yöntemlerinin oluşturulması amacıyla çalışmalar yapılması, konularında faaliyet göstermektedir.

Kredi riski, nakdi ve gayri nakdi her türlü karşı taraf riski taşıyan sözleşmeler ve pozisyonlar için geniş kapsamlı olarak tanımlanmakta ve yönetilmektedir. Yenilenen ve yeniden itfa planına bağlanan krediler Banka tarafından Banka'nın kredi risk yönetimi ve takibi ilkelerine göre izlemeye alınmaktadır. İlgili müşterinin finansal durumu ve ticari faaliyetleri sürekli analiz edilmekte ve yenilenen plana göre anapara ve faiz ödemelerinin yapılıp yapılmadığı ilgili birimler tarafından takip edilmektedir. Banka'nın risk yönetim anlayışı çerçevesinde uzun vadeli taahhütlerin kısa vadeli taahhütlere oranla daha fazla kredi riskine maruz kaldığı kabul edilmekte ve uzun vadeli riskler için risk limiti belirleme, teminatlandırma gibi hususlar kısa vadeli risklere oranla daha geniş kapsamlı olarak ele alınmaktadır.

Ayrıca kredi riskine esas tutar hesaplamasında, BDDK'nın 21 Aralık 2021 tarihli, 9996 sayılı düzenlemesine istinaden, hesaplama tarihinden önceki son 252 iş gününe ait Merkez Bankası döviz alış kurlarının basit aritmetik ortalaması dikkate alınarak hesaplamalar yapılmıştır.

Tazmin edilen gayri nakdi krediler, vadesi geldiği halde ödenmeyen kredilerle aynı risk ağırlığına tabi tutulmaktadır.

Banka'nın yurt dışında yürütmekte olduğu bankacılık faaliyetleri ve kredilendirme işlemleri ilgili ülkelerin ekonomik koşulları, müşteri ve kuruluşların faaliyetleri çerçevesinde önemli bir risk oluşturmamaktadır.

Banka'nın ilk büyük 100 nakdi kredi müşterisinden olan nakdi kredi alacağının toplam nakdi krediler portföyü içindeki payı %35.05 oranındadır (31 Aralık 2020: %28.80).

Banka'nın ilk büyük 100 gayri nakdi kredi müşterisine kullandırdığı gayri nakdi kredilerin toplam gayri nakdi krediler portföyü içindeki payı %51.91 oranındadır (31 Aralık 2020: %48.92).

Banka'nın ilk büyük 100 nakdi kredi müşterisinden olan nakdi kredi alacağının ve ilk büyük 100 gayri nakdi kredi müşterisine kullandırdığı gayri nakdi kredilerin tutarının toplam bilanço içi varlıklar ve bilanço dışı yükümlülükler içindeki payı sırasıyla %19.97 ve %14.10 oranlarındadır (31 Aralık 2020: %17.40 ve %11.14%).

Banka'nın ilk büyük 200 nakdi kredi müşterisinden olan nakdi kredi alacağının toplam nakdi krediler portföyü içindeki payı %42.08 oranındadır (31 Aralık 2020: %35.09).

Banka'nın ilk büyük 200 gayri nakdi kredi müşterisine kullandırdığı gayri nakdi kredilerin toplam gayri nakdi krediler portföyü içindeki payı %64.03 oranındadır (31 Aralık 2020: %62.95).

Banka'nın ilk büyük 200 nakdi kredi müşterisinden olan nakdi kredi alacağının ve ilk büyük 200 gayri nakdi kredi müşterisine kullandırdığı gayri nakdi kredilerin tutarının toplam bilanço içi varlıklar ve bilanço dışı yükümlülükler içindeki payı sırasıyla %23.98 ve %17.39 oranlarındadır (31 Aralık 2020: %21.19 ve %14.34).

TÜRKİYE VAKIFLAR BANKASI TÜRK ANONİM ORTAKLIĞI

31 ARALIK 2021 TARİHİ İTİBARIYLA HAZIRLANAN KONSOLİDE OLMAYAN FİNANSAL TABLOLARA İLİŞKİN AÇIKLAMA VE DİPNOTLAR

(Tutarlar aksi belirtilmedikçe Bin Türk Lirası ("TL") olarak ifade edilmiştir.)

MALİ BÜNYEYE VE RİSK YÖNETİMİNE İLİŞKİN BİLGİLER (Devamı)

II. KREDİ RİSKİ (Devamı)

Kredi türlerine ve beklenen zarar karşılıklarına ilişkin bilgiler:

	Ticari Krediler		Tüketici Kredileri		Kredi Kartı		Toplam	
Cari Dönem 31 Aralık 2021	**Bakiye**	**Karşılık**	**Bakiye**	**Karşılık**	**Bakiye**	**Karşılık**	**Bakiye**	**Karşılık**
Krediler	**456,643,309**	**22,401,994**	**110,814,525**	**2,348,927**	**24,552,037**	**1,175,456**	**592,009,871**	**25,926,377**
1. Aşama	382,796,800	2,185,066	105,741,681	255,202	23,002,578	359,619	511,541,059	2,799,887
2. Aşama	59,524,438	8,617,933	2,036,922	297,505	597,891	77,184	62,159,251	8,992,622
3. Aşama	14,322,071	11,598,995	3,035,922	1,796,220	951,568	738,653	18,309,561	14,133,868
Finansal Varlıklar ve Diğer Aktifler	**416,767,719**	**68,462**	**-**	**-**	**-**	**-**	**416,767,719**	**68,462**
Gayrinakdi Krd. ve Taaahütler	**266,243,107**	**264,267**	**-**	**-**	**-**	**-**	**266,243,107**	**264,267**
1. Aşama	261,395,489	186,096	-	-	-	-	261,395,489	186,096
2. Aşama	4,196,076	18,865	-	-	-	-	4,196,076	18,865
3. Aşama	651,542	59,306	-	-	-	-	651,542	59,306
Toplam	**1,139,654,135**	**22,734,723**	**110,814,525**	**2,348,927**	**24,552,037**	**1,175,456**	**1,275,020,697**	**26,259,106**

	Ticari Krediler		Tüketici Kredileri		Kredi Kartı		Toplam	
Önceki Dönem 31 Aralık 2020	**Bakiye**	**Karşılık**	**Bakiye**	**Karşılık**	**Bakiye**	**Karşılık**	**Bakiye**	**Karşılık**
Krediler	**326,013,086**	**18,275,567**	**97,973,205**	**2,197,842**	**15,501,125**	**1,114,329**	**439,487,416**	**21,587,738**
1. Aşama	278,653,741	2,324,785	94,965,604	513,238	14,393,403	330,780	388,012,748	3,168,803
2. Aşama	32,537,635	4,834,735	1,248,806	248,032	243,970	28,919	34,030,411	5,111,686
3. Aşama	14,821,710	11,116,047	1,758,795	1,436,572	863,752	754,630	17,444,257	13,307,249
Finansal Varlıklar ve Diğer Aktifler	**265,227,726**	**133,749**	**-**	**-**	**-**	**-**	**265,227,726**	**133,749**
Gayrinakdi Krd. ve Taaahütler	**156,303,022**	**278,244**	**-**	**-**	**-**	**-**	**156,303,022**	**278,244**
1. Aşama	153,026,076	186,159	-	-	-	-	153,026,076	186,159
2. Aşama	2,660,603	30,203	-	-	-	-	2,660,603	30,203
3. Aşama	616,343	61,882	-	-	-	-	616,343	61,882
Toplam	**747,543,834**	**18,687,560**	**97,973,205**	**2,197,842**	**15,501,125**	**1,114,329**	**861,018,164**	**21,999,731**

Krediler için ayrılan beklenen zarar karşılıklarına ilişkin bilgiler:

Cari Dönem 31 Aralık 2021	**1. Aşama**	**2. Aşama**	**3. Aşama**
Dönem Başı Karşılık Bakiyesi	3,168,803	5,111,686	13,307,249
Dönem içi ilave karşılıklar	323,623	5,282,365	2,337,298
Dönem içi çıkanlar (-)	562,953	1,472,564	734,245
Aktiften silinenler (-)	-	-	834,885
1. Aşamaya transfer	178,827	(178,513)	(314)
2. Aşamaya transfer	(261,240)	440,399	(179,159)
3. Aşamaya transfer	(47,173)	(190,751)	237,924
Dönem Sonu Karşılık Bakiyesi	**2,799,887**	**8,992,622**	**14,133,868**

Önceki Dönem 31 Aralık 2020	**1. Aşama**	**2. Aşama**	**3. Aşama**
Dönem Başı Karşılık Bakiyesi	1,602,198	1,859,729	12,181,535
Dönem içi ilave karşılıklar	1,910,513	2,938,489	3,570,026
Dönem içi çıkanlar (-)	414,946	541,634	627,383
Aktiften silinenler (-)	-	-	890,789
1. Aşamaya transfer	118,494	(117,934)	(560)
2. Aşamaya transfer	(40,330)	1,115,777	(1,075,447)
3. Aşamaya transfer	(7,126)	(142,741)	149,867
Dönem Sonu Karşılık Bakiyesi	**3,168,803**	**5,111,686**	**13,307,249**

TÜRKİYE VAKIFLAR BANKASI TÜRK ANONİM ORTAKLIĞI

31 ARALIK 2021 TARİHİ İTİBARIYLA HAZIRLANAN KONSOLİDE OLMAYAN FİNANSAL TABLOLARA İLİŞKİN AÇIKLAMA VE DİPNOTLAR

(Tutarlar aksi belirtilmedikçe Bin Türk Lirası ("TL") olarak ifade edilmiştir.)

MALİ BÜNYEYE VE RİSK YÖNETİMİNE İLİŞKİN BİLGİLER (Devamı)

II. KREDİ RİSKİ (Devamı)

Bankaca üstlenilen kredi riski için ayrılan genel karşılık tutarı 12,065,932 TL'dir (31 Aralık 2020: 8,630,600 TL).

Risk Sınıfları:	**Cari Dönem Risk Tutarı(**)**	**Ortalama Risk Tutarı(*)(**)**
Merkezi Yönetimlerden veya Merkez Bankalarından Şarta Bağlı Olan ve Olmayan Alacaklar	416,188,160	337,482,811
Bölgesel Yönetimlerden veya Yerel Yönetimlerden Şarta Bağlı Olan ve Olmayan Alacaklar	7,888,575	8,540,052
İdari Birimlerden ve Ticari Olmayan Girişimlerden Şarta Bağlı Olan ve Olmayan Alacaklar	888,105	519,900
Çok Taraflı Kalkınma Bankalarından Şarta Bağlı Olan ve Olmayan Alacaklar	-	169
Uluslararası Teşkilatlardan Şarta Bağlı Olan ve Olmayan Alacaklar	-	-
Bankalar ve Aracı Kurumlardan Şarta Bağlı Olan ve Olmayan Alacaklar	54,007,406	54,770,704
Şarta Bağlı Olan ve Olmayan Kurumsal Alacaklar	304,948,444	268,484,650
Şarta Bağlı Olan ve Olmayan Perakende Alacaklar	122,374,968	108,472,541
Şarta Bağlı Olan ve Olmayan Gayrimenkul İpoteğiyle Teminatlandırılmış Alacaklar	107,301,192	92,524,179
Tahsili Gecikmiş Alacaklar	4,184,225	3,733,877
Kurulca Riski Yüksek Olarak Belirlenen Alacaklar	14,114,969	4,079,284
Teminatlı Menkul Kıymetler	-	-
Menkul Kıymetleştirme Pozisyonları	-	-
Bankalar ve Aracı Kurumlardan Olan Kısa Vadeli Alacaklar ile Kısa Vadeli Kurumsal Alacaklar	-	-
Kolektif Yatırım Kuruluşu Niteliğindeki Yatırımlar	7,806	7,336
Hisse Senedi Yatırımları	6,633,588	6,216,321
Diğer Alacaklar	17,868,462	18,020,335

(*) Kredi riski azaltımı öncesi, krediye dönüşüm oranı sonrası risk tutarları verilmiştir.
(**) Ortalama risk tutarı, Ocak - Aralık 2021 dönemlerine ilişkin dönüşüm sonrası risk tutarlarının aritmetik ortalaması alınarak tespit edilmiştir.

Risk Sınıfları:	**Önceki Dönem Risk Tutarı(**)**	**Ortalama Risk Tutarı(*)(**)**
Merkezi Yönetimlerden veya Merkez Bankalarından Şarta Bağlı Olan ve Olmayan Alacaklar	307,268,871	211,991,626
Bölgesel Yönetimlerden veya Yerel Yönetimlerden Şarta Bağlı Olan ve Olmayan Alacaklar	9,611,695	10,431,664
İdari Birimlerden ve Ticari Olmayan Girişimlerden Şarta Bağlı Olan ve Olmayan Alacaklar	444,570	458,883
Çok Taraflı Kalkınma Bankalarından Şarta Bağlı Olan ve Olmayan Alacaklar	9,335	5,383
Uluslararası Teşkilatlardan Şarta Bağlı Olan ve Olmayan Alacaklar	-	-
Bankalar ve Aracı Kurumlardan Şarta Bağlı Olan ve Olmayan Alacaklar	56,943,690	36,139,759
Şarta Bağlı Olan ve Olmayan Kurumsal Alacaklar	221,982,623	187,555,285
Şarta Bağlı Olan ve Olmayan Perakende Alacaklar	98,093,070	87,905,370
Şarta Bağlı Olan ve Olmayan Gayrimenkul İpoteğiyle Teminatlandırılmış Alacaklar	83,476,378	73,000,360
Tahsili Gecikmiş Alacaklar	3,841,385	4,337,210
Kurulca Riski Yüksek Olarak Belirlenen Alacaklar	200,935	135,837
Teminatlı Menkul Kıymetler	-	-
Menkul Kıymetleştirme Pozisyonları	-	-
Bankalar ve Aracı Kurumlardan Olan Kısa Vadeli Alacaklar ile Kısa Vadeli Kurumsal Alacaklar	-	-
Kolektif Yatırım Kuruluşu Niteliğindeki Yatırımlar	411	34
Hisse Senedi Yatırımları	5,256,930	3,735,362
Diğer Alacaklar	16,675,297	15,123,020

(*) Kredi riski azaltımı öncesi, krediye dönüşüm oranı sonrası risk tutarları verilmiştir.
(**) Ortalama risk tutarı, Ocak - Aralık 2020 dönemlerine ilişkin dönüşüm sonrası risk tutarlarının aritmetik ortalaması alınarak tespit edilmiştir.

TÜRKİYE VAKIFLAR BANKASI TÜRK ANONİM ORTAKLIĞI

31 ARALIK 2021 TARİHİ İTİBARIYLA HAZIRLANAN KONSOLİDE OLMAYAN FİNANSAL TABLOLARA İLİŞKİN AÇIKLAMA VE DİPNOTLAR
(Tutarlar aksi belirtilmedikçe Bin Türk Lirası ("TL") olarak ifade edilmiştir.)

MALİ BÜNYEYE VE RİSK YÖNETİMİNE İLİŞKİN BİLGİLER (Devamı)

II. KREDİ RİSKİ (Devamı)

Önemli Bölgelerdeki Önemlilik Arzeden Risklere İlişkin Profil (***)

Cari Dönem 31 Aralık 2021	Merkezi yönetimlerden veya merkez bankalarından şarta bağlı olan ve olmayan alacaklar	Bölgesel yönetimlerden veya yerel yönetimlerden şarta bağlı olan ve olmayan alacaklar	İdari birimlerden ve ticari olmayan girişimlerden şarta bağlı olan ve olmayan alacaklar	Çok taraflı kalkınma bankalarından şarta bağlı olan ve olmayan alacaklar	Uluslararası teşkilatlardan şarta bağlı olan ve olmayan alacaklar	Bankalar ve aracı kurumlardan şarta bağlı olan ve olmayan alacaklar	Şarta bağlı olan ve olmayan kurumsal alacaklar	Şarta bağlı olan ve olmayan perakende alacaklar	Şarta bağlı olan ve olmayan gayrimenkul ipoteğiyle teminatlandırılmış alacaklar	Tahsili gecikmiş alacaklar	Kurulca riski yüksek olarak belirlenen alacaklar	Teminatlı menkul kıymetler	Menkul kıymetleştirme pozisyonları	Bankalar ve aracı kurumlardan olan kısa vadeli alacaklar ile kısa vadeli kurumsal alacaklar	Kolektif yatırım kuruluşu niteliğindeki yatırımlar	Hisse senedi yatırımları	Diğer alacaklar	Toplam
Yurtiçi	414,428,006	7,888,575	888,105	-	-	11,956,406	289,507,366	122,374,968	107,301,192	4,184,225	14,031,472	-	-	-	7,806	363,858	17,868,462	990,800,441
Avrupa Birliği Ülkeleri	-	-	-	-	-	32,899,982	-	-	-	-	7,570	-	-	-	-	-	-	32,907,552
OECD Ülkeleri(*)	-	-	-	-	-	228,982	-	-	-	-	-	-	-	-	-	-	-	228,982
Kıyı Bankacılığı Bölgeleri	220,213	-	-	-	-	653,251	13,330,049	-	-	-	-	-	-	-	-	-	-	14,203,513
ABD, Kanada	1,363,321	-	-	-	-	5,966,372	1,829,542	-	-	-	-	-	-	-	-	-	-	9,159,235
Diğer Ülkeler	176,620	-	-	-	-	2,177,466	281,487	-	-	-	75,927	-	-	-	-	-	-	2,711,500
İştirak, Bağlı Ort. ve Birlikte Kontrol Edilen Ortaklıklar	-	-	-	-	-	124,947	-	-	-	-	-	-	-	-	-	6,269,730	-	6,394,677
Dağıtılmamış Varlıklar/ Yükümlülükler(**)	-	-	-	-	-	-	-	-	-	-	-	-	-	-	-	-	-	-
Toplam	**416,188,160**	**7,888,575**	**888,105**	**-**	**-**	**54,007,406**	**304,948,444**	**122,374,968**	**107,301,192**	**4,184,225**	**14,114,969**	**-**	**-**	**-**	**7,806**	**6,633,588**	**17,868,462**	**1,056,405,900**

(*) AB ülkeleri, ABD ve Kanada dışındaki OECD ülkeleri
(**) Tutarlı bir esasa göre bölümlere dağıtılamayan varlık ve yükümlülükler
(***) Kredi riski azaltımı öncesi, krediye dönüşüm oranı sonrası risk tutarları verilmiştir.

TÜRKİYE VAKIFLAR BANKASI TÜRK ANONİM ORTAKLIĞI

31 ARALIK 2021 TARİHİ İTİBARIYLA HAZIRLANAN KONSOLİDE OLMAYAN FİNANSAL TABLOLARA İLİŞKİN AÇIKLAMA VE DİPNOTLAR
(Tutarlar aksi belirtilmedikçe Bin Türk Lirası ("TL") olarak ifade edilmiştir.)

MALİ BÜNYEYE VE RİSK YÖNETİMİNE İLİŞKİN BİLGİLER (Devamı)

II. KREDİ RİSKİ (Devamı)

Önemli Bölgelerdeki Önemlilik Arzeden Risklere İlişkin Profil (***)

Önceki Dönem - 31 Aralık 2020	Merkezi yönetimlerden veya merkez bankalarından şarta bağlı olan ve olmayan alacaklar	Bölgesel yönetimlerden veya yerel yönetimlerden şarta bağlı olan ve olmayan alacaklar	İdari birimlerden ve ticari olmayan girişimlerden şarta bağlı olan ve olmayan alacaklar	Çok taraflı kalkınma bankalarından şarta bağlı olan ve olmayan alacaklar	Uluslararası teşkilatlardan şarta bağlı olan ve olmayan alacaklar	Bankalar ve aracı kurumlardan şarta bağlı olan ve olmayan alacaklar	Şarta bağlı olan ve olmayan kurumsal alacaklar	Şarta bağlı olan ve olmayan perakende alacaklar	Şarta bağlı olan ve olmayan gayrimenkul ipoteğiyle teminatlandırılmış alacaklar	Tahsili gecikmiş alacaklar	Kurulca riski yüksek olarak belirlenen alacaklar	Teminatlı menkul kıymetler	Menkul kıymetleştirme pozisyonları	Bankalar ve aracı kurumlardan olan kısa vadeli alacaklar ile kısa vadeli kurumsal alacaklar	Kolektif yatırım kuruluşu niteliğindeki yatırımlar	Hisse senedi yatırımları	Diğer alacaklar	Toplam
Yurtiçi	306,873,003	9,611,695	444,219	-	-	9,148,698	210,512,376	98,091,289	83,376,556	3,841,385	-	-	-	-	411	324,908	16,675,297	738,899,837
Avrupa Birliği Ülkeleri	35,698	-	351	9,335	-	42,885,862	441,154	1,405	-	-	1,288	-	-	-	-	-	-	43,375,093
OECD Ülkeleri(*)	-	-	-	-	-	168,113	-	-	-	-	-	-	-	-	-	-	-	168,113
Kıyı Bankacılığı Bölgeleri	-	-	-	-	-	884,126	9,440,475	-	94,325	-	-	-	-	-	-	-	-	10,418,926
ABD, Kanada	288,607	-	-	-	-	2,507,149	1,426,908	376	5,497	-	-	-	-	-	-	-	-	4,228,537
Diğer Ülkeler	71,563	-	-	-	-	1,249,390	161,710	-	-	-	199,647	-	-	-	-	-	-	1,682,310
İştirak, Bağlı Ort. ve Birlikte Kontrol Edilen Ortaklıklar	-	-	-	-	-	100,352	-	-	-	-	-	-	-	-	-	4,932,022	-	5,032,374
Dağıtılmamış Varlıklar/ Yükümlülükler(**)	-	-	-	-	-	-	-	-	-	-	-	-	-	-	-	-	-	-
Toplam	**307,268,871**	**9,611,695**	**444,570**	**9,335**	**-**	**56,943,690**	**221,982,623**	**98,093,070**	**83,476,378**	**3,841,385**	**200,935**	**-**	**-**	**-**	**411**	**5,256,930**	**16,675,297**	**803,805,190**

(*) AB ülkeleri, ABD ve Kanada dışındaki OECD ülkeleri
(**) Tutarlı bir esasa göre bölümlere dağıtılamayan varlık ve yükümlülükler
(***) Kredi riski azaltımı öncesi, krediye dönüşüm oranı sonrası risk tutarları verilmiştir.

TÜRKİYE VAKIFLAR BANKASI TÜRK ANONİM ORTAKLIĞI

31 ARALIK 2021 TARİHİ İTİBARIYLA HAZIRLANAN KONSOLİDE OLMAYAN FİNANSAL TABLOLARA İLİŞKİN AÇIKLAMA VE DİPNOTLAR

(Tutarlar aksi belirtilmedikçe Bin Türk Lirası ("TL") olarak ifade edilmiştir.)

MALİ BÜNYEYE VE RİSK YÖNETİMİNE İLİŞKİN BİLGİLER (Devamı)

II. KREDİ RİSKİ (Devamı)

Sektörlere veya Karşı Taraflara Göre Risk Profili (*)

Cari Dönem

31 Aralık 2021	1	2	3	4	5	6	7	8	9	10	11	12	13	14	15	16	17	TP	YP	Toplam
Tarım	**273,945**	**232**	**853**	**-**	**-**	**-**	**869,807**	**2,142,455**	**1,337,952**	**46,004**	**36,062**	**-**	**-**	**-**	**-**	**-**	**-**	**4,562,975**	**144,335**	**4,707,310**
Çiftçilik ve Hayvancılık	*247,223*	*232*	*853*	-	-	-	*785,860*	*2,062,161*	*1,306,716*	*42,936*	*35,667*	-	-	-	-	-	-	*4,421,648*	*60,000*	*4,481,648*
Ormancılık	*7,866*	-	-	-	-	-	*108*	*40,974*	*23,359*	*480*	*344*	-	-	-	-	-	-	*67,722*	*5,409*	*73,131*
Balıkçılık	*18,856*	-	-	-	-	-	*83,839*	*39,320*	*7,877*	*2,588*	*51*	-	-	-	-	-	-	*73,605*	*78,926*	*152,531*
Sanayi	**9,181,438**	**486,109**	**1,023**	**-**	**-**	**-**	**136,970,824**	**16,566,186**	**18,780,986**	**729,341**	**48,750**	**-**	**-**	**-**	**-**	**-**	**-**	**97,507,530**	**85,257,127**	**182,764,657**
Madencilik ve Taşocakçılığı	*194,087*	-	-	-	-	-	*11,014,261*	*385,722*	*359,682*	*61,551*	*487*	-	-	-	-	-	-	*3,211,680*	*8,804,110*	*12,015,790*
İmalat Sanayi	*8,860,710*	-	*658*	-	-	-	*95,478,894*	*15,770,068*	*17,922,305*	*500,076*	*47,702*	-	-	-	-	-	-	*84,809,262*	*53,771,151*	*138,580,413*
Elektrik, Gaz, Su	*126,641*	*486,109*	*365*	-	-	-	*30,477,669*	*410,396*	*498,999*	*167,714*	*561*	-	-	-	-	-	-	*9,486,588*	*22,681,866*	*32,168,454*
İnşaat	**15,130,963**	**64**	**22**	**-**	**-**	**-**	**36,165,316**	**5,655,444**	**10,674,095**	**909,746**	**23,834**	**-**	**-**	**-**	**-**	**-**	**-**	**39,450,233**	**29,109,251**	**68,559,484**
Hizmetler	**281,663,049**	**7,398,079**	**533,162**	**-**	**-**	**51,766,118**	**114,407,676**	**36,382,031**	**37,299,125**	**985,117**	**1,023,303**	**-**	**-**	**-**	**7,806**	**363,859**	**-**	**335,698,136**	**196,131,189**	**531,829,325**
Toptan ve Perakende Ticaret	*9,308,323*	*1,298*	*1,491*	-	-	-	*35,627,881*	*23,688,115*	*18,857,005*	*721,748*	*229,108*	-	-	-	-	-	-	*72,972,728*	*15,462,241*	*88,434,969*
Otel ve Lokanta Hizmetleri	*1,426,234*	-	*90*	-	-	-	*7,927,598*	*2,046,466*	*8,764,555*	*77,271*	*91,455*	-	-	-	-	-	-	*8,601,923*	*11,731,746*	*20,333,669*
Ulaştırma Ve Haberleşme	*8,052,676*	*21*	*10,078*	-	-	-	*48,538,462*	*5,885,843*	*4,574,084*	*103,514*	*124,623*	-	-	-	-	-	-	*16,955,312*	*50,333,989*	*67,289,301*
Mali Kuruluşlar	*261,476,277*	-	*2,333*	-	-	*51,766,118*	*15,575,054*	*880,291*	*478,163*	*7,741*	*101,325*	-	-	-	*7,806*	*363,859*	-	*215,888,913*	*114,770,054*	*330,658,967*
Gayrimenkul ve Kira. Hizm.	*302,610*	-	*436,309*	-	-	-	*3,151,738*	*2,873,320*	*2,809,170*	*40,892*	*436,737*	-	-	-	-	-	-	*8,941,063*	*1,109,713*	*10,050,776*
Serbest Meslek Hizmetleri	-	-	-	-	-	-	-	-	-	-	-	-	-	-	-	-	-	-	-	-
Eğitim Hizmetleri	*313,650*	-	*372*	-	-	-	*909,995*	*333,852*	*986,976*	*22,456*	*3,345*	-	-	-	-	-	-	*2,538,459*	*32,187*	*2,570,646*
Sağlık ve Sosyal Hizmetler	*783,279*	*7,396,760*	*82,489*	-	-	-	*2,676,948*	*674,144*	*829,172*	*11,495*	*36,710*	-	-	-	-	-	-	*9,799,738*	*2,691,259*	*12,490,997*
Diğer	**109,938,765**	**4,091**	**353,045**	**-**	**-**	**2,241,288**	**16,534,821**	**61,628,852**	**39,209,034**	**1,514,017**	**12,983,020**	**-**	**-**	**-**	**-**	**6,269,729**	**17,868,462**	**176,829,609**	**91,715,515**	**268,545,124**
Toplam	**416,188,160**	**7,888,575**	**888,105**	**-**	**-**	**54,007,406**	**304,948,444**	**122,374,968**	**107,301,192**	**4,184,225**	**14,114,969**	**-**	**-**	**-**	**7,806**	**6,633,588**	**17,868,462**	**654,048,483**	**402,357,417**	**1,056,405,900**

(*) Kredi riski azaltımı öncesi, krediye dönüşüm oranı sonrası risk tutarları verilmiştir.

1- Merkezi yönetimlerden veya merkez bankalarından şarta bağlı olan ve olmayan alacaklar
2- Bölgesel yönetimlerden veya yerel yönetimlerden şarta bağlı olan ve olmayan alacaklar
3- İdari birimlerden ve ticari olmayan girişimlerden şarta bağlı olan ve olmayan alacaklar
4- Çok taraflı kalkınma bankalarından şarta bağlı olan ve olmayan alacaklar
5- Uluslararası teşkilatlardan şarta bağlı olan ve olmayan alacaklar
6- Bankalar ve aracı kurumlardan şarta bağlı olan ve olmayan alacaklar
7- Şarta bağlı olan ve olmayan kurumsal alacaklar
8- Şarta bağlı olan ve olmayan perakende alacaklar
9- Şarta bağlı olan ve olmayan gayrimenkul ipoteğiyle teminatlandırılmış alacaklar
10- Tahsili gecikmiş alacaklar
11- Kurulca riski yüksek olarak belirlenen alacaklar
12- Teminatlı menkul kıymetler
13- Menkul kıymetleştirme pozisyonları
14- Bankalar ve aracı kurumlardan olan kısa vadeli alacaklar ile kısa vadeli kurumsal alacaklar
15- Kolektif yatırım kuruluşu niteliğindeki yatırımlar
16- Hisse senedi yatırımları
17- Diğer alacaklar

TÜRKİYE VAKIFLAR BANKASI TÜRK ANONİM ORTAKLIĞI

31 ARALIK 2021 TARİHİ İTİBARIYLA HAZIRLANAN KONSOLİDE OLMAYAN FİNANSAL TABLOLARA İLİŞKİN AÇIKLAMA VE DİPNOTLAR

(Tutarlar aksi belirtilmedikçe Bin Türk Lirası ("TL") olarak ifade edilmiştir.)

MALİ BÜNYEYE VE RİSK YÖNETİMİNE İLİŞKİN BİLGİLER (Devamı)

II. KREDİ RİSKİ (Devamı)

Sektörlere veya Karşı Taraflara Göre Risk Profili (*)

Önceki Dönem

31 Aralık 2020	1	2	3	4	5	6	7	8	9	10	11	12	13	14	15	16	17	TP	YP	Toplam
Tarım	**491,965**	**3,565**	**882**	**-**	**-**	**308**	**796,430**	**1,221,978**	**1,002,276**	**44,362**	**-**	**-**	**-**	**-**	**-**	**-**	**-**	**3,442,068**	**119,698**	**3,561,766**
Çiftçilik ve Hayvancılık	*453,490*	*3,074*	*882*	-	-	*308*	*741,871*	*1,135,605*	*976,996*	*39,921*	-	-	-	-	-	-	-	*3,287,139*	*65,008*	*3,352,147*
Ormancılık	*6,355*	*491*	-	-	-	-	*99*	*63,683*	*16,478*	*480*	-	-	-	-	-	-	-	*82,531*	*5,055*	*87,586*
Balıkçılık	*32,120*	-	-	-	-	-	*54,460*	*22,690*	*8,802*	*3,961*	-	-	-	-	-	-	-	*72,398*	*49,635*	*122,033*
Sanayi	**15,208,352**	**368,360**	**708**	**-**	**-**	**31,457**	**95,761,486**	**8,261,641**	**13,573,037**	**930,554**	**-**	**-**	**-**	**-**	**-**	**-**	**-**	**75,836,989**	**58,298,606**	**134,135,595**
Madencilik ve Taşocakçılığı	*348,433*	-	-	-	-	-	*8,163,369*	*239,910*	*405,695*	*40,037*	-	-	-	-	-	-	-	*2,996,677*	*6,200,767*	*9,197,444*
İmalat Sanayi	*14,694,530*	*4,864*	*343*	-	-	*2,713*	*64,915,540*	*7,676,462*	*12,685,248*	*620,683*	-	-	-	-	-	-	-	*65,475,882*	*35,124,501*	*100,600,383*
Elektrik, Gaz, Su	*165,389*	*363,496*	*365*	-	-	*28,744*	*22,682,577*	*345,269*	*482,094*	*269,834*	-	-	-	-	-	-	-	*7,364,430*	*16,973,338*	*24,337,768*
İnşaat	**11,689,300**	**1,965**	**15**	**-**	**-**	**516**	**25,939,638**	**3,446,348**	**8,748,155**	**1,203,809**	**-**	**-**	**-**	**-**	**-**	**-**	**-**	**29,652,655**	**21,377,091**	**51,029,746**
Hizmetler	**171,292,957**	**9,182,913**	**156,391**	**9,335**	**-**	**56,910,427**	**59,565,750**	**10,705,554**	**14,922,890**	**266,714**	**200,935**	**-**	**-**	**-**	**411**	**324,909**	**-**	**166,383,048**	**157,156,138**	**323,539,186**
Toptan ve Perakende Ticaret	*10,928*	*1,685*	*499*	-	-	-	*15,097*	*13,952*	*5,301*	*63*	-	-	-	-	-	-	-	*47,459*	*66*	*47,525*
Otel ve Lokanta Hizmetleri	*2,096,097*	*2,856*	*17*	-	-	-	*6,231,362*	*1,602,201*	*6,764,771*	*57,387*	-	-	-	-	-	-	-	*8,214,484*	*8,540,207*	*16,754,691*
Ulaştırma Ve Haberleşme	*7,320,579*	*1,153*	*22,942*	-	-	*47,024*	*34,336,421*	*4,593,395*	*3,580,941*	*111,535*	-	-	-	-	-	-	-	*12,973,241*	*37,040,749*	*50,013,990*
Mali Kuruluşlar	*160,985,584*	*964*	*4,881*	*9,335*	-	*56,861,414*	*14,273,629*	*1,029,522*	*493,175*	*10,571*	*200,935*	-	-	-	*411*	*324,909*	-	*125,102,692*	*109,092,638*	*234,195,330*
Gayrimenkul ve Kira. Hizm.	*525,075*	*4*	*96,323*	-	-	*1,915*	*2,473,854*	*2,758,852*	*2,499,059*	*45,329*	-	-	-	-	-	-	-	*7,335,293*	*1,065,118*	*8,400,411*
Serbest Meslek Hizmetleri	-	-	-	-	-	-	-	-	-	-	-	-	-	-	-	-	-	-	-	-
Eğitim Hizmetleri	*346,983*	*1,206*	*64*	-	-	-	*1,036,011*	*256,503*	*813,192*	*23,925*	-	-	-	-	-	-	-	*2,477,039*	*845*	*2,477,884*
Sağlık ve Sosyal Hizmetler	*7,711*	*9,175,045*	*31,665*	-	-	*74*	*1,199,376*	*451,129*	*766,451*	*17,904*	-	-	-	-	-	-	-	*10,232,840*	*1,416,515*	*11,649,355*
Diğer	**108,586,297**	**54,892**	**286,574**	**-**	**-**	**982**	**39,919,319**	**74,457,549**	**45,230,020**	**1,395,946**	**-**	**-**	**-**	**-**	**-**	**4,932,021**	**16,675,297**	**197,917,394**	**93,621,503**	**291,538,897**
Toplam	**307,268,871**	**9,611,695**	**444,570**	**9,335**	**-**	**56,943,690**	**221,982,623**	**98,093,070**	**83,476,378**	**3,841,385**	**200,935**	**-**	**-**	**-**	**411**	**5,256,930**	**16,675,297**	**473,232,154**	**330,573,036**	**803,805,190**

(*) Kredi riski azaltımı öncesi, krediye dönüşüm oranı sonrası risk tutarları verilmiştir.

1- Merkezi yönetimlerden veya merkez bankalarından şarta bağlı olan ve olmayan alacaklar
2- Bölgesel yönetimlerden veya yerel yönetimlerden şarta bağlı olan ve olmayan alacaklar
3- İdari birimlerden ve ticari olmayan girişimlerden şarta bağlı olan ve olmayan alacaklar
4- Çok taraflı kalkınma bankalarından şarta bağlı olan ve olmayan alacaklar
5- Uluslararası teşkilatlardan şarta bağlı olan ve olmayan alacaklar
6- Bankalar ve aracı kurumlardan şarta bağlı olan ve olmayan alacaklar
7- Şarta bağlı olan ve olmayan kurumsal alacaklar
8- Şarta bağlı olan ve olmayan perakende alacaklar
9- Şarta bağlı olan ve olmayan gayrimenkul ipoteğiyle teminatlandırılmış alacaklar
10- Tahsili gecikmiş alacaklar
11- Kurulca riski yüksek olarak belirlenen alacaklar
12- Teminatlı menkul kıymetler
13- Menkul kıymetleştirme pozisyonları
14- Bankalar ve aracı kurumlardan olan kısa vadeli alacaklar ile kısa vadeli kurumsal alacaklar
15- Kolektif yatırım kuruluşu niteliğindeki yatırımlar
16- Hisse senedi yatırımları
17- Diğer alacaklar

TÜRKİYE VAKIFLAR BANKASI TÜRK ANONİM ORTAKLIĞI

31 ARALIK 2021 TARİHİ İTİBARIYLA HAZIRLANAN KONSOLİDE OLMAYAN FİNANSAL TABLOLARA İLİŞKİN AÇIKLAMA VE DİPNOTLAR
(Tutarlar aksi belirtilmedikçe Bin Türk Lirası ("TL") olarak ifade edilmiştir.)

MALİ BÜNYEYE VE RİSK YÖNETİMİNE İLİŞKİN BİLGİLER (Devamı)

II. KREDİ RİSKİ (Devamı)

Vade Unsuru Taşıyan Risklerin Kalan Vadelerine Göre Dağılımı (*)

	Vadeye Kalan Süre					
Risk Sınıfları - Cari Dönem - 31 Aralık 2021	**1 ay**	**1-3 ay**	**3-6 ay**	**6-12 ay**	**1 yıl üzeri**	**Dağıtılamayan**
Merkezi yönetimlerden veya merkez bankalarından şarta bağlı olan ve olmayan alacaklar	90,100,805	1,865,185	5,969,274	19,931,238	298,321,658	-
Bölgesel yönetimlerden veya yerel yönetimlerden şarta bağlı olan ve olmayan alacaklar	11,158	135,669	135,852	203,021	7,402,875	-
İdari birimlerden ve ticari olmayan girişimlerden şarta bağlı olan ve olmayan alacaklar	38,595	17,055	13,429	375,732	443,294	-
Çok taraflı kalkınma bankalarından şarta bağlı olan ve olmayan alacaklar	-	-	-	-	-	-
Uluslararası teşkilatlardan şarta bağlı olan ve olmayan alacaklar	-	-	-	-	-	-
Bankalar ve aracı kurumlardan şarta bağlı olan ve olmayan alacaklar	15,522,662	3,304,644	1,741,590	3,252,809	30,185,701	-
Şarta bağlı olan ve olmayan kurumsal alacaklar	16,252,175	24,264,620	19,948,496	51,518,443	192,964,710	-
Şarta bağlı olan ve olmayan perakende alacaklar	1,460,779	2,712,869	3,929,010	19,500,742	94,771,568	-
Şarta bağlı olan ve olmayan gayrimenkul ipoteğiyle teminatlandırılmış alacaklar	982,588	2,612,390	3,800,700	16,733,155	83,172,359	-
Tahsili gecikmiş alacaklar	-	-	-	-	-	4,184,225
Kurulca riski yüksek olarak belirlenen alacaklar	1,552	8,950	887	25,935	14,077,645	-
Teminatlı menkul kıymetler	-	-	-	-	-	-
Menkul kıymetleştirme pozisyonları	-	-	-	-	-	-
Bankalar ve aracı kurumlardan olan kısa vadeli alacaklar ile kısa vadeli kurumsal alacaklar	-	-	-	-	-	-
Kolektif yatırım kuruluşu niteliğindeki yatırımlar	-	-	-	-	7,806	-
Hisse senedi yatırımları	-	-	-	-	6,633,588	-
Diğer alacaklar	-	-	-	-	17,868,462	-
TOPLAM	**124,370,314**	**34,921,382**	**35,539,238**	**111,541,075**	**745,849,666**	**4,184,225**

(*) Kredi riski azaltımı öncesi, krediye dönüşüm oranı sonrası risk tutarları verilmiştir.

Vade Unsuru Taşıyan Risklerin Kalan Vadelerine Göre Dağılımı (*)

	Vadeye Kalan Süre					
Risk Sınıfları - Önceki Dönem - 31 Aralık 2020	**1 ay**	**1-3 ay**	**3-6 ay**	**6-12 ay**	**1 yıl üzeri**	**Dağıtılamayan**
Merkezi yönetimlerden veya merkez bankalarından şarta bağlı olan ve olmayan alacaklar	27,119,525	1,955,876	4,975,209	10,352,819	262,865,442	-
Bölgesel yönetimlerden veya yerel yönetimlerden şarta bağlı olan ve olmayan alacaklar	10,776	145,653	153,478	386,643	8,915,145	-
İdari birimlerden ve ticari olmayan girişimlerden şarta bağlı olan ve olmayan alacaklar	2,233	3,499	6,633	6,833	425,372	-
Çok taraflı kalkınma bankalarından şarta bağlı olan ve olmayan alacaklar	9,335	-	-	-	-	-
Uluslararası teşkilatlardan şarta bağlı olan ve olmayan alacaklar	-	-	-	-	-	-
Bankalar ve aracı kurumlardan şarta bağlı olan ve olmayan alacaklar	25,493,408	4,380,764	3,683,777	4,067,183	19,318,558	-
Şarta bağlı olan ve olmayan kurumsal alacaklar	13,922,313	14,682,669	15,917,497	26,519,175	150,940,969	-
Şarta bağlı olan ve olmayan perakende alacaklar	1,189,606	1,310,779	1,786,415	6,899,540	86,906,730	-
Şarta bağlı olan ve olmayan gayrimenkul ipoteğiyle teminatlandırılmış alacaklar	702,242	1,826,002	1,970,134	7,845,074	71,132,926	-
Tahsili gecikmiş alacaklar	-	-	-	-	-	3,841,385
Kurulca riski yüksek olarak belirlenen alacaklar	3,481	1,461	-	-	195,993	-
Teminatlı menkul kıymetler	-	-	-	-	-	-
Menkul kıymetleştirme pozisyonları	-	-	-	-	-	-
Bankalar ve aracı kurumlardan olan kısa vadeli alacaklar ile kısa vadeli kurumsal alacaklar	-	-	-	-	-	-
Kolektif yatırım kuruluşu niteliğindeki yatırımlar	-	-	-	-	411	-
Hisse senedi yatırımları	-	-	-	-	5,256,930	-
Diğer alacaklar	-	-	-	-	16,675,297	-
TOPLAM	**68,452,919**	**24,306,703**	**28,493,143**	**56,077,267**	**622,633,773**	**3,841,385**

(*) Kredi riski azaltımı öncesi, krediye dönüşüm oranı sonrası risk tutarları verilmiştir.

TÜRKİYE VAKIFLAR BANKASI TÜRK ANONİM ORTAKLIĞI

31 ARALIK 2021 TARİHİ İTİBARIYLA HAZIRLANAN KONSOLİDE OLMAYAN FİNANSAL TABLOLARA İLİŞKİN AÇIKLAMA VE DİPNOTLAR
(Tutarlar aksi belirtilmedikçe Bin Türk Lirası ("TL") olarak ifade edilmiştir.)

MALİ BÜNYEYE VE RİSK YÖNETİMİNE İLİŞKİN BİLGİLER (Devamı)

II. KREDİ RİSKİ (Devamı)

Risk Ağırlığına Göre Risk Tutarları

Risk Ağırlığı Cari Dönem 31 Aralık 2021	**0%**	**2%**	**4%**	**10%**	**20%**	**35%**	**50%**	**75%**	**100%**	**150%**	**200%**	**250%**	**1250%**	**Özkaynaklardan İndirilenler**
Kredi Riski Azaltımı Öncesi Tutar	406,752,444	12,579,732	-	-	38,369,936	50,427,459	71,335,157	117,520,901	345,031,539	14,388,732	-	-	-	468,345
Kredi Riski Azaltımı Sonrası Tutar	442,113,904	1,223,365	-	3,760,956	32,671,446	50,427,459	66,945,998	115,760,930	329,180,456	14,321,386	-	-	-	468,345

Risk Ağırlığı Önceki Dönem 31 Aralık 2020	**0%**	**2%**	**4%**	**10%**	**20%**	**35%**	**50%**	**75%**	**100%**	**150%**	**200%**	**250%**	**1250%**	**Özkaynaklardan İndirilenler**
Kredi Riski Azaltımı Öncesi Tutar	299,019,829	9,606,441	-	-	30,635,302	39,245,287	70,164,350	97,470,077	257,382,970	280,935	-	-	-	449,264
Kredi Riski Azaltımı Sonrası Tutar	325,440,013	580,404	-	3793810	29,127,367	39,245,287	65,922,565	96,131,395	243,283,414	280,935	-	-	-	449,264

TÜRKİYE VAKIFLAR BANKASI TÜRK ANONİM ORTAKLIĞI

31 ARALIK 2021 TARİHİ İTİBARIYLA HAZIRLANAN KONSOLİDE OLMAYAN FİNANSAL TABLOLARA İLİŞKİN AÇIKLAMA VE DİPNOTLAR
(Tutarlar aksi belirtilmedikçe Bin Türk Lirası ("TL") olarak ifade edilmiştir.)

MALİ BÜNYEYE VE RİSK YÖNETİMİNE İLİŞKİN BİLGİLER (Devamı)

II. KREDİ RİSKİ (Devamı)

Önemli Sektörlere veya Karşı Taraf Türüne Göre Muhtelif Bilgiler

	Değer Kaybına Uğramış (TFRS 9)		
Cari Dönem - 31 Aralık 2021	**Kredi Riskinde Önemli Artış (İkinci Aşama)**	**Temerrüt (Üçüncü Aşama)**	**Beklenen Kredi Zararı Karşılıkları (TFRS 9)**
Tarım	**194,925**	**176,928**	**162,165**
Çiftçilik ve Hayvancılık	192,804	165,123	152,983
Ormancılık	1,772	1,840	1,755
Balıkçılık	349	9,965	7,427
Sanayi	**22,907,795**	**4,071,499**	**5,098,745**
Madencilik ve Taşocakçılığı	273,747	311,180	286,583
İmalat Sanayi	15,338,860	2,875,211	3,416,555
Elektrik, Gaz, Su	7,295,188	885,108	1,395,607
İnşaat	**9,281,596**	**3,962,355**	**4,698,727**
Hizmetler	**27,162,404**	**6,935,582**	**10,654,842**
Toptan ve Perakende Ticaret	9,654,112	4,086,735	4,525,213
Otel ve Lokanta Hizmetleri	7,370,463	250,646	2,011,654
Ulaştırma Ve Haberleşme	5,187,946	510,392	1,072,681
Mali Kuruluşlar	161,259	44,747	58,718
Gayrimenkul ve Kiralama Hizmetleri	3,481,847	204,269	1,561,575
Serbest Meslek Hizmetleri	978,470	1,639,195	1,227,211
Eğitim Hizmetleri	140,127	97,498	81,184
Sağlık ve Sosyal Hizmetler	188,180	102,100	116,606
Diğer	**2,612,531**	**3,163,197**	**2,512,011**
Toplam	**62,159,251**	**18,309,561**	**23,126,490**

	Değer Kaybına Uğramış (TFRS 9)		
Önceki Dönem - 31 Aralık 2020	**Kredi Riskinde Önemli Artış (İkinci Aşama)**	**Temerrüt (Üçüncü Aşama)**	**Beklenen Kredi Zararı Karşılıkları(TFRS 9)**
Tarım	**236,605**	**162,659**	**144,317**
Çiftçilik ve Hayvancılık	232,351	148,578	134,501
Ormancılık	1,366	3,165	2,751
Balıkçılık	2,888	10,916	7,065
Sanayi	**9,001,397**	**4,082,623**	**4,188,250**
Madencilik ve Taşocakçılığı	297,850	260,952	268,382
İmalat Sanayi	4,915,820	2,938,233	3,004,808
Elektrik, Gaz, Su	3,787,727	883,438	915,060
İnşaat	**7,987,949**	**3,919,908**	**3,879,051**
Hizmetler	**16,311,686**	**6,484,805**	**7,850,487**
Toptan ve Perakende Ticaret	6,839,217	4,231,887	4,027,877
Otel ve Lokanta Hizmetleri	2,347,710	231,806	1,252,127
Ulaştırma Ve Haberleşme	3,028,409	569,034	778,154
Mali Kuruluşlar	138,047	51,975	66,487
Gayrimenkul ve Kira. Hizm.	2,031,202	227,035	614,367
Serbest Meslek Hizmetleri	1,534,371	960,270	877,712
Eğitim Hizmetleri	219,041	102,166	125,843
Sağlık ve Sosyal Hizmetler	173,689	110,632	107,920
Diğer	**492,774**	**2,794,262**	**2,356,830**
Toplam	**34,030,411**	**17,444,257**	**18,418,935**

TÜRKİYE VAKIFLAR BANKASI TÜRK ANONİM ORTAKLIĞI

31 ARALIK 2021 TARİHİ İTİBARIYLA HAZIRLANAN KONSOLİDE OLMAYAN FİNANSAL TABLOLARA İLİŞKİN AÇIKLAMA VE DİPNOTLAR
(Tutarlar aksi belirtilmedikçe Bin Türk Lirası ("TL") olarak ifade edilmiştir.)

MALİ BÜNYEYE VE RİSK YÖNETİMİNE İLİŞKİN BİLGİLER (Devamı)

II. KREDİ RİSKİ (Devamı)

Değer Ayarlamaları ve Kredi Karşılıkları Değişimine İlişkin Bilgiler

Cari Dönem - 31 Aralık 2021	**Açılış Bakiyesi 1 Ocak 2021**	**Dönem içinde ayrılan karşılık tutarları**	**Karşılık İptalleri**	**Diğer Ayarlamalar (*)**	**Kapanış Bakiyesi**
Temerrüt Karşılıkları (3. Aşama)	13,369,131	3,502,673	(2,703,819)	25,189	14,193,174
1.- 2. Aşama Kredi Karşılıkları	8,630,600	8,346,889	(4,913,928)	2,371	12,065,932

(*) Kur farklarının etkisi ve diğer karşılıklardan sınıflamaları içermektedir.

Önceki Dönem	**Açılış Bakiyesi 1 Ocak 2020**	**Dönem içinde ayrılan karşılık tutarları**	**Karşılık İptalleri**	**Diğer Ayarlamalar (*)**	**Kapanış Bakiyesi**
Temerrüt Karşılıkları (3. Aşama)	12,245,858	4,448,088	(3,343,721)	18,906	13,369,131
1.- 2. Aşama Kredi Karşılıkları	3,609,523	7,065,796	(2,023,005)	(21,714)	8,630,600

(*) Kur farklarının etkisi ve diğer karşılıklardan sınıflamaları içermektedir.

Değer düşüklüğüne uğramış kredi ve alacaklar için alınan teminatların rayiç değer tahmini

	Cari Dönem 31 Aralık 2021	**Önceki Dönem 31 Aralık 2020**
Nakit teminatlı (*)	-	-
İpotek	8,187,737	8,593,313
Senet (*)	-	-
Diğer (**)	10,121,824	8,850,944
Toplam	**18,309,561**	**17,444,257**

(*) Banka politikası gereği, nakit teminatlı ve senet karşılığı kullandırılan değer düşüklüğüne uğramış krediler için nakit teminatın veya senedin derhal çözülerek riskin karşılanması hedeflendiğinden yukarıdaki tabloda nakit teminatlı ve senet karşılığı kullandırılmış değer düşüklüğüne uğramış nakdi kredi tutarı görülmemektedir.

(**) Kefalet karşılığı kullandırılan kredilerin toplam riski aşmayacak şekildeki kısmı bu satırda gösterilmiştir.

Nakdi Krediler	**Cari Dönem 31 Aralık 2021**	**Önceki Dönem 31 Aralık 2020**
Teminatlı krediler:	435,986,285	325,787,413
Gayrimenkul ipoteği ile teminatlandırılmış krediler	101,061,954	79,264,922
Nakit teminatlı krediler	3,261,048	2,432,473
Mali kuruluşlar tarafından ihraç edilmiş garantiler	1,240,065	1,066,489
Hazine garantisi veya kamu kesimi menkul kıymetleri ile teminatlandırılan krediler	43,639,424	63,686,242
Diğer teminatlar (varlık üzerindeki rehinler, kurumsal ve kişisel garantiler, senetler)	286,783,794	179,337,287
Teminatlandırılmamış krediler	137,714,025	96,255,746
Toplam canlı krediler	**573,700,310**	**422,043,159**

Gayri Nakdi Krediler	**Cari Dönem 31 Aralık 2021**	**Önceki Dönem 31 Aralık 2020**
Teminatlı krediler:	99,788,574	58,527,445
Gayrimenkul ipoteği ile teminatlandırılmış krediler	10,517,180	7,639,220
Nakit teminatlı krediler	1,479,603	1,042,003
Mali kuruluşlar tarafından ihraç edilmiş garantiler	-	-
Hazine garantisi veya kamu kesimi menkul kıymetleri ile teminatlandırılan krediler	225,107	306,285
Diğer teminatlar (varlık üzerindeki rehinler, kurumsal ve kişisel garantiler, senetler)	87,566,684	49,539,937
Teminatlandırılmamış krediler	92,350,754	42,708,592
Toplam gayri nakdi krediler	**192,139,328**	**101,236,037**

TÜRKİYE VAKIFLAR BANKASI TÜRK ANONİM ORTAKLIĞI

31 ARALIK 2021 TARİHİ İTİBARIYLA HAZIRLANAN KONSOLİDE OLMAYAN FİNANSAL TABLOLARA İLİŞKİN AÇIKLAMA VE DİPNOTLAR
(Tutarlar aksi belirtilmedikçe Bin Türk Lirası ("TL") olarak ifade edilmiştir.)

MALİ BÜNYEYE VE RİSK YÖNETİMİNE İLİŞKİN BİLGİLER (Devamı)

II. KREDİ RİSKİ (Devamı)

Döngüsel sermaye tamponu hesaplamasına dahil edilen riskler

Cari Dönem - 31 Aralık 2021

Nihai Olarak Risk Alınan Ülke	Bankacılık Hesaplarındaki Özel Sektör Kredileri İçin Hesaplanan RAV	Alım Satım Hesapları Kapsamında Hesaplanan RAV	Toplam
Türkiye	485,947,878	-	485,947,878
İngiltere	5,094,320	-	5,094,320
ABD	2,421,103	-	2,421,103
Almanya	916,623	-	916,623
İsviçre	645,400	-	645,400
Bahreyn	582,988	-	582,988
Fransa	510,178	-	510,178
Irak	424,920	-	424,920
Avusturya	126,352	-	126,352
İtalya	122,240	-	122,240
Diğer	536,845	-	536,845
Toplam	**497,328,847**	**-**	**497,328,847**

Önceki Dönem - 31 Aralık 2020

Nihai Olarak Risk Alınan Ülke	Bankacılık Hesaplarındaki Özel Sektör Kredileri İçin Hesaplanan RAV	Alım Satım Hesapları Kapsamında Hesaplanan RAV	Toplam
Türkiye	344,945,295	-	344,945,295
Bahreyn	9,883,516	-	9,883,516
İngiltere	3,810,890	-	3,810,890
Almanya	3,215,923	-	3,215,923
Fransa	3,131,140	-	3,131,140
ABD	2,067,613	-	2,067,613
İsviçre	1,136,171	-	1,136,171
Irak	455,701	-	455,701
Hollanda	306,140	-	306,140
Avusturya	123,581	-	123,581
Diğer	364,879	-	364,879
Toplam	**369,440,849**	**-**	**369,440,849**

TÜRKİYE VAKIFLAR BANKASI TÜRK ANONİM ORTAKLIĞI

31 ARALIK 2021 TARİHİ İTİBARIYLA HAZIRLANAN KONSOLİDE OLMAYAN FİNANSAL TABLOLARA İLİŞKİN AÇIKLAMA VE DİPNOTLAR
(Tutarlar aksi belirtilmedikçe Bin Türk Lirası ("TL") olarak ifade edilmiştir.)

MALİ BÜNYEYE VE RİSK YÖNETİMİNE İLİŞKİN BİLGİLER (Devamı)

III. KUR RİSKİNE İLİŞKİN AÇIKLAMALAR

Banka'nın maruz kaldığı kur riski, bu durumun etkilerinin tahmin edilmesi, Banka Yönetim Kurulu'nun günlük olarak izlenen pozisyonlar için belirlediği limitler

Banka'nın maruz kaldığı kur riskinin ölçülmesinde, yasal raporlamada kullanılan Standart Metot kullanılmaktadır.

Kur riskine esas sermaye yükümlülüğü hesaplanırken Banka'nın, tüm döviz varlıkları, yükümlülükleri ve vadeli döviz işlemleri göz önünde bulundurulur. Her bir döviz cinsinin Türk Lirası karşılıkları itibarıyla net kısa ve uzun pozisyonları hesaplanır. Mutlak değerce büyük olan pozisyon sermaye yükümlülüğüne esas tutar olarak belirlenmekte ve bu tutar üzerinden sermaye yükümlülüğü hesaplanmaktadır.

Önemli olması durumunda yabancı para cinsinden borçlanma araçlarının ve net yabancı para yatırımlarının riskten korunma amaçlı türev araçları ile korunmasının boyutu

31 Aralık 2021 ve 31 Aralık 2020 tarihleri itibarıyla, Banka'nın riskten korunma amaçlı sınıfladığı türev finansal araçları bulunmamaktadır.

Yabancı para risk yönetim politikası

Banka, yurtiçi ve yurtdışı piyasalarda oluşabilecek Türk Parası veya yabancı para risklerinin yönetimi ve bu riskleri yaratan işlemlerin takibini yapmakta olup piyasa beklentileri çerçevesinde ve taşınan diğer finansal risklerle dengeleri gözeterek stratejileri kapsamında bu riskleri optimum seviyelerde yönetmektedir.

Banka'nın maruz kaldığı kur riskine ilişkin duyarlılık analizleri ilgili III no'lu bölümde açıklanmaktadır.

Banka'nın bilanço tarihi ile bu tarihten geriye doğru son beş iş günü kamuya duyurulan cari döviz alış kurları TL olarak aşağıdaki tabloda verilmiştir:

	ABD Doları	Avro
Bilanço Tarihindeki Cari Döviz Alış Kuru	**13.4000**	**15.20725**
Bilanço tarihinden önceki;		
1. Günün Cari Döviz Alış Kuru	13.0295	14.7554
2. Günün Cari Döviz Alış Kuru	12.6423	14.3274
3. Günün Cari Döviz Alış Kuru	11.8484	13.4017
4. Günün Cari Döviz Alış Kuru	11.3701	12.8701
5. Günün Cari Döviz Alış Kuru	11.5549	13.0821
Son 30 Günün Basit Aritmetik Ortalaması	**13.30998**	**15.03581**

TÜRKİYE VAKIFLAR BANKASI TÜRK ANONİM ORTAKLIĞI

31 ARALIK 2021 TARİHİ İTİBARIYLA HAZIRLANAN KONSOLİDE OLMAYAN FİNANSAL TABLOLARA İLİŞKİN AÇIKLAMA VE DİPNOTLAR
(Tutarlar aksi belirtilmedikçe Bin Türk Lirası ("TL") olarak ifade edilmiştir.)

MALİ BÜNYEYE VE RİSK YÖNETİMİNE İLİŞKİN BİLGİLER (Devamı)

III. KUR RİSKİNE İLİŞKİN AÇIKLAMALAR (Devamı)

Kur riskine ilişkin bilgiler

Cari Dönem - 31 Aralık 2021	Avro	ABD Doları	Diğer YP	Toplam
Varlıklar:				
Nakit Değerler ve Merkez Bankası	47,332,008	58,836,893	8,620,176	114,789,077
Bankalar	2,902,063	15,087,950	2,195,925	20,185,938
Gerçeğe Uygun D. Farkı K/Z'a Yansıtılan FV(6)	-	286,473	15,939,741(6)	16,226,214
Para Piyasalarından Alacaklar	-	6,914,400	-	6,914,400
Gerçeğe Uygun Değer Farkı Diğer Kapsamlı Gelire Yansıtılan Finansal Varlıklar	16,991,394	65,522,688	-	82,514,082
Verilen Krediler (1)	108,763,528	103,651,333	111,242	212,526,103
İştirakler, Bağlı Ortaklıklar ve Birlikte Kontrol Edilen Ortaklıklar (İş Ortaklıkları)	1,369,078	-	-	1,369,078
İtfa Edilmiş Maliyeti ile Ölçülen Finansal Varlıklar	13,735,777	11,709,066	-	25,444,843
Riskten Korunma Amaçlı Türev FV	-	-	-	-
Maddi Duran Varlıklar	-	28,796	-	28,796
Maddi Olmayan Duran Varlıklar	-	-	-	-
Diğer Varlıklar (2)	1,730,341	2,595,378	7,758	4,333,477
Toplam Varlıklar	**192,824,189**	**264,632,977**	**26,874,842**	**484,332,008**
Yükümlülükler:				
Bankalar Mevduatı	7,728,731	7,693,953	819,737	16,242,421
Diğer Mevduat	111,327,180	176,284,462	31,693,507	319,305,149
Para Piyasalarına Borçlar	8,162,855	12,276,786	-	20,439,641
Diğer Mali Kuruluşlardan Sağlanan Fonlar	38,164,783	45,466,023	6,739,348	90,370,154
İhraç Edilen Menkul Kıymetler (3)	11,018,134	62,311,548	642,574	73,972,256
Muhtelif Borçlar	3,523,902	1,100,675	417	4,624,994
Riskten Korunma Amaçlı Türev Finansal Borçlar	-	-	-	-
Diğer Yükümlülükler(6)	1,209,776	4,438,205	23,226	5,671,207
Toplam Yükümlülükler	**181,135,361**	**309,571,652**	**39,918,809**	**530,625,822**
Net Bilanço Pozisyonu	**11,688,828**	**(44,938,675)**	**(13,043,967)**	**(46,293,814)**
Net Nazım Hesap Pozisyonu	**(9,205,089)**	**47,522,011**	**12,990,072**	**51,306,994**
Türev Finansal Araçlardan Alacaklar (4)	10,562,912	57,049,916	21,148,983	88,761,811
Türev Finansal Araçlardan Borçlar (4)	19,768,001	9,527,905	8,158,911	37,454,817
Gayri Nakdi Krediler (5)	49,879,695	77,774,961	2,754,797	130,409,453
Önceki Dönem - 31 Aralık 2020	**Avro**	**ABD Doları**	**Diğer YP**	**Toplam**
Toplam Varlıklar	128,179,022	141,908,756	16,733,336	286,821,114
Toplam Yükümlülükler	116,078,586	179,476,331	22,504,078	318,058,995
Net Bilanço Pozisyonu	12,100,436	(37,567,575)	(5,770,742)	(31,237,881)
Net Nazım Hesap Pozisyonu	(11,053,505)	37,693,779	5,788,929	32,429,203
Türev Finansal Araçlardan Alacaklar (4)	10,386,343	42,845,166	6,909,282	60,140,791
Türev Finansal Araçlardan Borçlar (4)	21,439,848	5,151,387	1,120,353	27,711,588
Gayri Nakdi Krediler (5)	25,777,368	30,882,807	1,171,651	57,831,826

(1) Finansal tablolarda TP olarak gösterilen 522,078 TL tutarındaki (31 Aralık 2020: 538,028 TL) dövize endeksli krediler dahil edilmiştir.

(2) Diğer Varlıklarda Türev Finansal Araçlar Kur Gelir Reeeskontları 388,490 TL (31 Aralık 2020: 43,849 TL), Peşin Ödenmiş Giderler 285,522 TL (31 Aralık 2020: 168,636 TL), 1. ve 2. Aşama Beklenen Zarar Karşılıkları (17,558) TL (31 Aralık 2020: (13,263) TL), diğer yükümlülüklerde ise Türev Finansal Araçlar Kur Gider Reeskontları 290,286 TL (31 Aralık 2020: 28,593 TL), Gayrinakdi Krediler Beklenen Zarar Karşılıkları 9,409 TL (31 Aralık 2020: 5,542 TL), kazanılmamış gelirler 267,904 TL (31 Aralık 2020: 214,294 TL), özkaynaklar 582,253 TL (31 Aralık 2020: 942,959 TL) ve ertelenmiş vergi yükümlülüğü 46,378 TL (31 Aralık 2020: Bulunmamaktadır) kur riski hesaplamasında dikkate alınmamıştır.

(3) Sermaye benzeri borçlanma araçları ihraç edilen menkul kıymetler içerisinde gösterilmiştir.

(4) 4,512,599 TL (31 Aralık 2020: 468,092 TL) tutarındaki aktif değer alım ve 5,593,730 TL (31 Aralık 2020: 5,679,004 TL) tutarındaki aktif değer satım taahhütleri dahil edilmiştir.

(5) Gayri nakdi krediler yabancı para pozisyon hesabında dikkate alınmamaktadır.

(6) Diğer YP'de yer alan tutar altına dayalı tahvillerden oluşturmaktadır.

TÜRKİYE VAKIFLAR BANKASI TÜRK ANONİM ORTAKLIĞI

31 ARALIK 2021 TARİHİ İTİBARIYLA HAZIRLANAN KONSOLİDE OLMAYAN FİNANSAL TABLOLARA İLİŞKİN AÇIKLAMA VE DİPNOTLAR
(Tutarlar aksi belirtilmedikçe Bin Türk Lirası ("TL") olarak ifade edilmiştir.)

MALİ BÜNYEYE VE RİSK YÖNETİMİNE İLİŞKİN BİLGİLER (Devamı)

III. KUR RİSKİNE İLİŞKİN AÇIKLAMALAR (Devamı)

Maruz kalınan kur riski

TL'nin aşağıdaki para birimlerine karşılık %10 değer kaybının, 31 Aralık 2021 ve 31 Aralık 2020 tarihlerinde sona eren yıl sonu hesap dönemlerinde özkaynaklara ve kâr veya zarar tablosuna (vergi etkileri hariç) etkisi aşağıdaki tabloda gösterilmiştir.

Bu analiz tüm diğer değişkenlerin, özellikle faiz oranlarının, sabit kaldığı varsayımıyla hazırlanmıştır.

	Cari Dönem- 31 Aralık 2021		Önceki Dönem- 31 Aralık 2020	
	Gelir tablosu	Özkaynak(*)	Gelir tablosu	Özkaynak(*)
ABD Doları	255,454	255,454	11,308	11,308
Avro	226,585	226,585	80,410	80,410
Diğer para birimleri	(5,390)	(5,390)	1,819	1,819
Toplam, net(**)	**476,649**	**476,649**	**93,537**	**93,537**

(*) Özkaynak etkisi, TL'nin ilgili yabancı para birimlerine karşı %10'luk değer kaybından dolayı oluşacak kâr veya zarar tablosu etkisini de içermektedir.
(**) Maddi ve maddi olmayan duran varlık tutarları ise özkaynak ve kâr veya zarar tablosu etki hesaplamasında yer almamaktadır.

TL'nin aşağıdaki para birimlerine karşılık %10 değer kazanmasının, 31 Aralık 2021 ve 31 Aralık 2020 tarihlerinde sona eren yıl sonu hesap dönemlerine ilişkin özkaynaklara ve kâr veya zarar tablosuna (vergi etkisi hariç) etkisi aşağıdaki tabloda gösterilmiştir.

	Cari Dönem - 31 Aralık 2021		Önceki Dönem- 31 Aralık 2020	
	Gelir tablosu	Özkaynak(*)	Gelir tablosu	Özkaynak(*)
ABD Doları	(255,454)	(255,454)	(11,308)	(11,308)
Avro	(226,585)	(226,585)	(80,410)	(80,410)
Diğer para birimleri	5,390	5,390	(1,819)	(1,819)
Toplam, net(**)	**(476,649)**	**(476,649)**	**(93,537)**	**(93,537)**

(*) Özkaynak etkisi, TL'nin ilgili yabancı para birimlerine karşı %10'luk değer kazanmasından dolayı oluşacak kâr veya zarar tablosu etkisini de içermektedir.
(**) Maddi ve maddi olmayan duran varlık tutarları ise özkaynak ve kâr veya zarar tablosu etki hesaplamasında yer almamaktadır.

TÜRKİYE VAKIFLAR BANKASI TÜRK ANONİM ORTAKLIĞI

31 ARALIK 2021 TARİHİ İTİBARIYLA HAZIRLANAN KONSOLİDE OLMAYAN FİNANSAL TABLOLARA İLİŞKİN AÇIKLAMA VE DİPNOTLAR
(Tutarlar aksi belirtilmedikçe Bin Türk Lirası ("TL") olarak ifade edilmiştir.)

MALİ BÜNYEYE VE RİSK YÖNETİMİNE İLİŞKİN BİLGİLER (Devamı)

IV. FAİZ ORANI RİSKİNE İLİŞKİN AÇIKLAMALAR

Varlıkların, yükümlülüklerin ve bilanço dışı kalemlerin faize duyarlılığı haftalık Aktif-Pasif Komitesi toplantılarında piyasadaki gelişmelerin de dikkate alınmasıyla değerlendirilmektedir.

Banka'nın maruz kaldığı faiz oranı riskinin ölçülmesinde, standart metot yöntemi kullanılmaktadır.

Standart metot kapsamında yapılan ölçümler, vade merdiveni kullanılarak aylık olarak yerine getirilmektedir.

Varlıkların, yükümlülüklerin ve nazım hesap kalemlerinin faize duyarlılığı (Yeniden fiyatlandırmaya kalan süreler itibarıyla)

Cari Dönem - 31 Aralık 2021	1 Aya Kadar	1-3 Ay	3-12 Ay	1-5 Yıl	5 Yıl ve Üzeri	Faizsiz	Toplam
Varlıklar:							
Nakit Değerler ve TCMB	25,401,559	-	-	-	-	118,747,428	144,148,987
Bankalar	-	812,580	307,252	121,663	-	20,064,843	21,306,338
Gerçeğe Uygun D Farkı K/Z'a Yansıtılan FV	3,611,441	-	631,572	11,696,728	-	463,762	16,403,503
Para Piyasalarından Alacaklar	-	-	-	-	-	6,914,400	6,914,400
Gerçeğe Uygun Değer Farkı Diğer Kapsamlı Gelire Yansıtılan FV	11,369,433	9,631,299	40,457,150	64,212,470	7,793,705	7,246	133,471,303
Verilen Krediler (1)	155,124,137	146,467,816	123,424,740	82,034,755	66,648,862	18,309,561	592,009,871
İtfa Edilmiş Maliyeti ile Ölçülen FV	14,842,974	3,763,419	13,441,960	23,860,784	17,952,846	-	73,861,983
Diğer Varlıklar (2)	10,442,312	8,168,845	1,494,729	783,169	2,233,791	(4,025,534)	19,097,312
Toplam Varlıklar	**220,791,856**	**168,843,959**	**179,757,403**	**182,709,569**	**94,629,204**	**160,481,706**	**1,007,213,697**
Yükümlülükler:							
Bankalar Mevduatı	22,314,690	9,026,003	-	-	-	1,887,187	33,227,880
Diğer Mevduat	301,065,932	90,795,430	21,666,080	191,232	548	143,996,285	557,715,507
Para Piyasalarına Borçlar	122,576,810	7,719,245	7,467,266	6,117,463	-	-	143,880,784
Muhtelif Borçlar	-	-	-	-	-	18,185,250	18,185,250
İhraç Edilen Menkul Kıymetler (3)	1,455,630	4,659,834	21,323,621	57,548,837	5,955,402	-	90,943,324
Diğer Mali Kuruluşlardan Sağlanan Fonlar	1,424,536	54,201,377	10,074,107	16,504,095	6,859,145	2,367,270	91,430,530
Diğer Yükümlülükler (4)	1,189,141	3,698,072	1,582,814	1,028,960	2,679,451	61,651,984	71,830,422
Toplam Yükümlülükler	**450,026,739**	**170,099,961**	**62,113,888**	**81,390,587**	**15,494,546**	**228,087,976**	**1,007,213,697**
Bilançodaki Uzun Pozisyon	-	-	117,643,515	101,318,982	79,134,658	-	298,097,155
Bilançodaki Kısa Pozisyon	(229,234,883)	(1,256,002)	-	-	-	(67,606,270)	(298,097,155)
Nazım Hesaplardaki Uzun Pozisyon	3,951,650	14,297,259	-	-	-	-	18,248,909
Nazım Hesaplardaki Kısa Pozisyon	-	-	(40,287)	(699,332)	(1,786,197)	-	(2,525,816)
Toplam Pozisyon	**(225,283,233)**	**13,041,257**	**117,603,228**	**100,619,650**	**77,348,461**	**(67,606,270)**	**15,723,093**

(1) Donuk alacaklar "Faizsiz" sütununda gösterilmiştir.
(2) İştirakler, bağlı ortaklıklar, maddi ve maddi olmayan duran varlıklar, beklenen zarar karşılıkları ve ertelenmiş vergi varlığı "Faizsiz" sütununda gösterilmiştir.
(3) Sermaye benzeri borçlanma araçları ihraç edilen menkul kıymetler içerisinde gösterilmiştir.
(4) Özsermaye kalemleri diğer yükümlülükler içerisinde "Faizsiz" sütununda gösterilmiştir.

TÜRKİYE VAKIFLAR BANKASI TÜRK ANONİM ORTAKLIĞI

31 ARALIK 2021 TARİHİ İTİBARIYLA HAZIRLANAN KONSOLİDE OLMAYAN FİNANSAL TABLOLARA İLİŞKİN AÇIKLAMA VE DİPNOTLAR
(Tutarlar aksi belirtilmedikçe Bin Türk Lirası ("TL") olarak ifade edilmiştir.)

MALİ BÜNYEYE VE RİSK YÖNETİMİNE İLİŞKİN BİLGİLER (Devamı)

IV. FAİZ ORANI RİSKİNE İLİŞKİN AÇIKLAMALAR (Devamı)

Önceki Dönem - 31 Aralık 2020	1 Aya Kadar	1-3 Ay	3-12 Ay	1-5 Yıl	5 Yıl ve Üzeri	Faizsiz	Toplam
Varlıklar:							
Nakit Değerler ve TCMB	12,125,735	-	-	-	-	81,063,051	93,188,786
Bankalar	-	864,828	-	73,185	-	1,646,906	2,584,919
Gerçeğe Uygun D Farkı K/Z'a Yansıtılan FV	-	2,989,523	1,929,602	2,080,875	-	330,931	7,330,931
Para Piyasalarından Alacaklar	187,753	-	-	-	-	-	187,753
Gerçeğe Uygun Değer Farkı Diğer Kapsamlı Gelire Yansıtılan FV	13,994,500	3,359,614	16,444,406	39,628,459	7,001,193	4,028	80,432,200
Verilen Krediler (1)	144,317,421	70,789,988	88,535,065	70,331,545	48,069,140	17,444,257	439,487,416
İtfa Edilmiş Maliyeti ile Ölçülen FV	33,331,650	1,398,703	2,352,692	16,327,735	5,336,472	-	58,747,252
Diğer Varlıklar (2)	1,118,946	3,154,273	3,377,619	199,622	1,935,742	7,151,659	16,937,861
Toplam Varlıklar	**205,076,005**	**82,556,929**	**112,639,384**	**128,641,421**	**62,342,547**	**107,640,832**	**698,897,118**
Yükümlülükler:							
Bankalar Mevduatı	16,980,113	4,416,355	-	-	-	1,604,981	23,001,449
Diğer Mevduat	226,976,870	69,654,439	15,318,685	160,575	184	78,931,341	391,042,094
Para Piyasalarına Borçlar	84,509,632	3,202,765	4,873,145	6,465,922	-	-	99,051,464
Muhtelif Borçlar	-	-	-	-	-	11,565,365	11,565,365
İhraç Edilen Menkul Kıymetler (3)	2,171,827	4,384,022	12,918,347	36,496,832	9,000,737	-	64,971,765
Diğer Mali Kuruluşlardan Sağlanan Fonlar	1,395,785	30,104,302	9,192,967	4,198,275	457,530	1,637,939	46,986,798
Diğer Yükümlülükler (4)	1,154,376	2,248,016	3,144,167	115,335	1,813,217	53,803,072	62,278,183
Toplam Yükümlülükler	**333,188,603**	**114,009,899**	**45,447,311**	**47,436,939**	**11,271,668**	**147,542,698**	**698,897,118**
Bilançodaki Uzun Pozisyon	-	-	67,192,073	81,204,482	51,070,879	-	199,467,434
Bilançodaki Kısa Pozisyon	(128,112,598)	(31,452,970)	-	-	-	(39,901,866)	(199,467,434)
Nazım Hesaplardaki Uzun Pozisyon	3,114,500	8,115,216	-	-	-	-	11,229,716
Nazım Hesaplardaki Kısa Pozisyon	-	-	(2,342,817)	(815,150)	(1,813,464)	-	(4,971,431)
Toplam Pozisyon	**(124,998,098)**	**(23,337,754)**	**64,849,256**	**80,389,332**	**49,257,415**	**(39,901,866)**	**6,258,285**

(1) Donuk alacaklar "Faizsiz" sütununda gösterilmiştir.
(2) İştirakler, bağlı ortaklıklar, maddi ve maddi olmayan duran varlıklar, beklenen zarar karşılıkları ve ertelenmiş vergi varlığı "Faizsiz" sütununda gösterilmiştir.
(3) Sermaye benzeri borçlanma araçları ihraç edilen menkul kıymetler içerisinde gösterilmiştir.
(4) Özsermaye kalemleri diğer yükümlülükler içerisinde "Faizsiz" sütununda gösterilmiştir.

TÜRKİYE VAKIFLAR BANKASI TÜRK ANONİM ORTAKLIĞI

31 ARALIK 2021 TARİHİ İTİBARIYLA HAZIRLANAN KONSOLİDE OLMAYAN FİNANSAL TABLOLARA İLİŞKİN AÇIKLAMA VE DİPNOTLAR
(Tutarlar aksi belirtilmedikçe Bin Türk Lirası ("TL") olarak ifade edilmiştir.)

MALİ BÜNYEYE VE RİSK YÖNETİMİNE İLİŞKİN BİLGİLER (Devamı)

IV. FAİZ ORANI RİSKİNE İLİŞKİN AÇIKLAMALAR (Devamı)

Parasal finansal araçlara uygulanan ortalama faiz oranları(*) :

Cari Dönem - 31 Aralık 2021	Avro	ABD Doları	Yen	TL
	%	%	%	%
Varlıklar:				
Nakit Değerler ve Merkez Bankası	-	-	-	8.50
Bankalar	0.66	0.06	-	-
Gerçeğe Uygun D Farkı Kâr/Zarar'a Yansıtılan FV	-	-	-	-
Para Piyasalarından Alacaklar	-	-	-	-
Gerçeğe Uygun Değer Farkı Diğer Kapsamlı Gelire Yansıtılan FV	3.69	3.78	-	16.22
Verilen Krediler	4.78	7.24	-	16.01
İtfa Edilmiş Maliyeti ile Ölçülen FV	4.59	6.34	-	12.59
Yükümlülükler:				
Bankalar Mevduatı	0.46	0.72	-	17.69
Diğer Mevduat	0.41	1.07	-	16.13
Para Piyasalarına Borçlar	1.41	2.06	-	14.04
Muhtelif Borçlar	-	-	-	-
İhraç Edilen Menkul Kıymetler (**)	5.08	6.11	-	15.42
Diğer Mali Kuruluşlardan Sağlanan Fonlar	1.67	2.51	-	14.19

Önceki Dönem - 31 Aralık 2020	Avro	ABD Doları	Yen	TL
	%	%	%	%
Varlıklar:				
Nakit Değerler ve Merkez Bankası	-	-	-	12.00
Bankalar	0.08	0.11	-	-
Gerçeğe Uygun D Farkı Kâr/Zarar'a Yansıtılan FV	-	-	-	-
Para Piyasalarından Alacaklar	-	-	-	17.68
Gerçeğe Uygun Değer Farkı Diğer Kapsamlı Gelire Yansıtılan FV	3.43	3.61	-	12.38
Verilen Krediler	5.04	6.16	-	13.07
İtfa Edilmiş Maliyeti ile Ölçülen FV	4.60	6.27	-	10.57
Yükümlülükler:				
Bankalar Mevduatı	1.08	1.89	-	19.64
Diğer Mevduat	1.54	2.75	-	14.76
Para Piyasalarına Borçlar	1.73	1.86	-	17.08
Muhtelif Borçlar	-	-	-	-
İhraç Edilen Menkul Kıymetler (**)	4.04	6.07	-	14.28
Diğer Mali Kuruluşlardan Sağlanan Fonlar	1.73	2.50	-	10.68

(*) Tablodaki oranlar sadece faiz oranına sahip finansal araçların oranları üzerinden hesaplanmaktadır.
(**) Sermaye benzeri borçlanma araçları ihraç edilen menkul kıymetler içerisinde gösterilmiştir.

TÜRKİYE VAKIFLAR BANKASI TÜRK ANONİM ORTAKLIĞI

31 ARALIK 2021 TARİHİ İTİBARIYLA HAZIRLANAN KONSOLİDE OLMAYAN FİNANSAL TABLOLARA İLİŞKİN AÇIKLAMA VE DİPNOTLAR
(Tutarlar aksi belirtilmedikçe Bin Türk Lirası ("TL") olarak ifade edilmiştir.)

MALİ BÜNYEYE VE RİSK YÖNETİMİNE İLİŞKİN BİLGİLER (Devamı)

V. HİSSE SENEDİ POZİSYON RİSKİNE İLİŞKİN AÇIKLAMALAR

Bankacılık hesaplarından kaynaklanan hisse senedi pozisyon riski

Risklerin özkaynaklarda gösterilen kazançlarla ilişkisi ve stratejik sebepleri de dahil olarak amaçlarına göre ayrıştırılması ve kullanılan muhasebe teknikleri ve değerleme yöntemleri hakkında genel bilgiler ile bu uygulamalardaki varsayımlar, değerlemeyi etkileyen unsurlar ve önemli değişiklikler

İştirak ve bağlı ortaklık niteliğindeki hisse senedi yatırımları, gerçeğe uygun değer farkı kar/zarara yansıtılan ve gerçeğe uygun değer farkı diğer kapsamlı gelire yansıtılan sermayede payı temsil eden menkul değerlere ilişkin muhasebe uygulamalarına Üçüncü Bölüm III ve VII nolu dipnotlarda yer verilmiştir.

Bilanço değeri, gerçeğe uygun değer ve borsada işlem görenler için, piyasa değeri gerçeğe uygun değerden önemli oranda farklı ise piyasa fiyatıyla yapılan karşılaştırma aşağıdaki tabloda verilmiştir:

Cari Dönem - 31 Aralık 2021		Karşılaştırma	
Hisse Senedi Yatırımları	**Bilanço Değeri**	**Gerçeğe Uygun Değer (*)**	**Piyasa Değeri (*)**
Borsada İşlem Gören(*)	**2,341,706**	**2,341,706**	**2,341,706**
1. Hisse Senedi Yatırım Grubu A	2,341,706	2,341,706	2,341,706
2. Hisse Senedi Yatırım Grubu B	-	-	-
3. Hisse Senedi Yatırım Grubu C	-	-	-
Borsada İşlem Görmeyen(**)	**4,819,329**	**4,575,861**	**-**

(*) Piyasa değeri gerçeğe uygun değer kabul edilerek borsada işlem gören hisse senetlerinin değeri her iki sütuna da dahil edilmiştir.
(**) Borsada işlem görmeyen hisse senetlerinin değeri, bağımsız değerleme şirketleri tarafından hazırlanmış 31 Aralık 2021 değerleme raporlarıyla belirlenmektedir.

Önceki Dönem - 31 Aralık 2020		Karşılaştırma	
Hisse Senedi Yatırımları	**Bilanço Değeri**	**Gerçeğe Uygun Değer (*)**	**Piyasa Değeri (*)**
Borsada İşlem Gören(*)	**1,881,065**	**1,881,065**	**1,881,065**
1. Hisse Senedi Yatırım Grubu A	1,881,065	1,881,065	1,881,065
2. Hisse Senedi Yatırım Grubu B	-	-	-
3. Hisse Senedi Yatırım Grubu C	-	-	-
Borsada İşlem Görmeyen(**)	**3,499,023**	**3,358,774**	**-**

(*) Piyasa değeri gerçeğe uygun değer kabul edilerek borsada işlem gören hisse senetlerinin değeri her iki sütuna da dahil edilmiştir.
(**) Borsada işlem görmeyen hisse senetlerinin değeri, bağımsız değerleme şirketleri tarafından hazırlanmış değerleme raporlarıyla belirlenmektedir.

TÜRKİYE VAKIFLAR BANKASI TÜRK ANONİM ORTAKLIĞI

31 ARALIK 2021 TARİHİ İTİBARIYLA HAZIRLANAN KONSOLİDE OLMAYAN FİNANSAL TABLOLARA İLİŞKİN AÇIKLAMA VE DİPNOTLAR
(Tutarlar aksi belirtilmedikçe Bin Türk Lirası ("TL") olarak ifade edilmiştir.)

MALİ BÜNYEYE VE RİSK YÖNETİMİNE İLİŞKİN BİLGİLER (Devamı)

V. HİSSE SENEDİ POZİSYON RİSKİNE İLİŞKİN AÇIKLAMALAR (Devamı)

Toplam gerçekleşmemiş kazanç veya kayıplar, toplam yeniden değerleme değer artışları ile bunların ana ve katkı sermayeye dahil edilen tutarları

Toplam gerçekleşmemiş kazanç veya kayıplar, toplam yeniden değerleme değer artışları ile bunların ana ve katkı sermayeye dahil edilen tutarları aşağıdaki tabloda yer almaktadır:

Portföy Cari Dönem - 31 Aralık 2021	Dönem İçinde Gerçekleşen Kazanç / Kayıp	Yeniden Değerleme Değer Artışları		Gerçekleşmemiş Kazanç ve Kayıplar	
		Toplam (*)	Ana Sermayeye Dahil Edilen	Toplam (*)	Ana Sermayeye Dahil Edilen
1. Özel Sermaye Yatırımları	-	-	-	-	-
2. Borsada İşlem Gören Hisse Senetleri	-	-	-	819,966	819,966
3. Diğer Hisse Senetleri	-	2,080,669	2,080,669	-	-
4. Toplam	**-**	**2,080,669**	**2,080,669**	**819,966**	**819,966**

(*) Ertelenmiş vergi etkisi düşülmüş olarak gösterilmiştir.

Portföy Önceki Dönem - 31 Aralık 2020	Dönem İçinde Gerçekleşen Kazanç / Kayıp	Yeniden Değerleme Değer Artışları		Gerçekleşmemiş Kazanç ve Kayıplar	
		Toplam (*)	Ana Sermayeye Dahil Edilen	Toplam (*)	Ana Sermayeye Dahil Edilen
1. Özel Sermaye Yatırımları	-	-	-	-	-
2. Borsada İşlem Gören Hisse Senetleri	-	-	-	952,286	952,286
3. Diğer Hisse Senetleri	-	1,644,609	1,644,609	-	-
4. Toplam	**-**	**1,644,609**	**1,644,609**	**952,286**	**952,286**

(*) Ertelenmiş vergi etkisi düşülmüş olarak gösterilmiştir.

Hisse senedi yatırımları bazında sermaye yükümlülüğü tutarı

Portföy Cari Dönem - 31 Aralık 2021	Bilanço Değeri	RAV Toplamı	Asgari Sermaye Gereksinimi
1. Özel Sermaye Yatırımları	-	-	-
2. Borsada İşlem Gören Hisse Senetleri	2,341,706	2,341,706	187,336
3. Diğer Hisse Senetleri	4,819,329	4,291,882	343,351
4. Toplam	**7,161,035**	**6,633,588**	**530,687**

(*) BDDK'nın 21 Aralık 2021 tarihli, 9996 sayılı düzenlemesine istinaden, kredi riskine esas tutar hesaplamasında 2021 yılı 252 iş gününe ait Merkez Bankası döviz alış kurlarının basit aritmetik ortalaması dikkate alınmıştır.

Portföy Önceki Dönem - 31 Aralık 2020	Bilanço Değeri	RAV Toplamı	Asgari Sermaye Gereksinimi
1. Özel Sermaye Yatırımları	-	-	-
2. Borsada İşlem Gören Hisse Senetleri	1,881,065	1,881,065	150,485
3. Diğer Hisse Senetleri	3,499,023	3,375,865	270,069
4. Toplam	**5,380,088**	**5,256,930**	**420,554**

(*) BDDK'nın 8 Aralık 2020 tarihli, 9312 sayılı düzenlemesine istinaden, kredi riskine esas tutar hesaplamasında hesaplama tarihinden önceki son 252 iş gününe ait Merkez Bankası döviz alış kurlarının basit aritmetik ortalaması dikkate alınmıştır.

TÜRKİYE VAKIFLAR BANKASI TÜRK ANONİM ORTAKLIĞI

31 ARALIK 2021 TARİHİ İTİBARIYLA HAZIRLANAN KONSOLİDE OLMAYAN FİNANSAL TABLOLARA İLİŞKİN AÇIKLAMA VE DİPNOTLAR
(Tutarlar aksi belirtilmedikçe Bin Türk Lirası ("TL") olarak ifade edilmiştir.)

MALİ BÜNYEYE VE RİSK YÖNETİMİNE İLİŞKİN BİLGİLER (Devamı)

VI. LİKİDİTE RİSKİ YÖNETİMİ VE LİKİDİTE KARŞILAMA ORANINA İLİŞKİN AÇIKLAMALAR

Likidite riski, Banka'nın nakit akışındaki dengesizlik sonucunda, nakit çıkışlarını tam olarak ve zamanında karşılayacak düzeyde ve nitelikte nakit mevcuduna veya nakit girişine sahip olunmaması nedeniyle, ödeme yükümlülüklerini zamanında yerine getirememe riski olarak tanımlanmaktadır. Banka'nın likidite riski çerçevesi, Likidite Riski Yönetimi Politika Dokümanı ile belirlenmiştir. Likidite riskinin yönetimi çerçevesinde Risk Yönetimi Başkanlığı'nca likidite riski yönetimine ilişkin politikalar yazılı hale getirilmiş olup, söz konusu politikalarda temel ilkeler belirlenmiş, riskin ölçülmesi ve izlenmesine ilişkin analizlere, erken uyarı göstergelerine likidite tampon ve limitlerine ilişkin genel esaslara yer verilmiştir.

Banka likidite riskini, mevzuatın öngördüğü sınırlar çerçevesinde belirlenen risk kapasitesi ve Banka'nın risk iştahı ile uyumlu olacak şekilde yönetmektedir. Likidite riski yönetimi yaklaşımı, genel olarak gün içi likidite riskinin takibi esasına dayanmaktadır. Banka, net likidite pozisyonunu ve likidite gereksinimini devamlı ve geleceğe dönük olarak izlemektedir. Net likidite pozisyonuna ilişkin kararların dayandığı varsayımlar düzenli olarak gözden geçirilmekte ve alternatif senaryolar değerlendirilmektedir. Banka likidite riskinin yönetiminde etkinliği ve dayanıklılığı arttıracak şekilde fon kaynak çeşitliliğini sağlayacak tedbirleri almaktadır. Piyasa bazında ve Banka özelinde (piyasa ve fonlama likiditesi dikkate alınarak) senaryo ve duyarlılık analizleri gerçekleştirilmekte ve bu analizlere dayalı varsayımlar düzenli olarak gözden geçirilmektedir. Karlılık-risk dengesini koruyan, atıl kalmayacak şekilde kısa vadeli likidite ihtiyaçlarını karşılayabilecek optimum likidite seviyesi korunmaya çalışılmaktadır.

Banka'da likidite yönetimi; Banka'nın stratejik hedefleri ve projeksiyonları, Aktif/Pasif Komitesi'nde alınan kararlar, hazine politikaları, piyasa koşulları altında belirlenmiş limitler, Banka'nın bilanço ve gelir hedefleri, bu hedeflere yönelik olarak belirlenen stratejiler çerçevesinde ihtiyatlılık ve karlılık ana prensibi ile Hazine Yönetimi Başkanlığı nezdinde yürütülmektedir. Banka'nın likidite yönetiminde karlılık ve ihtiyatlılık prensipleri gözetilerek, günlük, haftalık ve aylık nakit akış tabloları hazırlanmaktadır. Nakit akış tabloları değerlendirmeye alınarak günlük TL ve YP likidite pozisyonu Banka bilanço ve gelir hedefleri ile Hazine Yönetimi Başkanlığı politikaları doğrultusunda Banka'nın likiditesi yönetilmektedir.

Günlük likidite yönetiminde büyük montanlı çıkışların olması durumunda ikame fonlamanın hangi piyasalardan yapılacağına yönelik senaryolar düzenli olarak yapılmakta olup, olası çıkışların likidite seviyesi ve yasal rasyolar üzerindeki etkileri değerlendirilmekte ve gerekli aksiyonlar alınarak likidite yönetimi gerçekleştirilmektedir.

Banka, likidite riskinin dahili olarak ölçümünde likidite rasyoları, likidite boşluk analizleri, senaryo analizleri ve stres testlerinden faydalanmaktadır. Likidite boşluk analizi ve likidite stres senaryolarında, Banka'nın likit varlıklarının kısa vadede gerçekleşmesi muhtemel net nakit çıkışlarını karşılama düzeyi ortaya konulmakta, Banka'nın fonlama kaynakları ve fon kullanımlarına ilişkin yoğunlaşmaları da analiz edilmektedir. Likidite riskine ilişkin ölçümler Risk Yönetim Başkanlığı tarafından gerçekleştirilmekte olup ölçüm sonuçları ile likidite riski limitleri ve erken uyarı düzeyleri takip edilerek düzenli olarak ilgili riskin yönetiminden sorumlu icracı birimler ile üst yönetim ve Yönetim Kurulu'na raporlanmaktadır.

Banka'nın TP ve YP likidite pozisyonlarını ve fonlama stratejisini sürekli olarak izlemesi esastır. Stres koşulları takip edilerek, likidite ihtiyaçları doğrultusunda gerekli tedbirler alınmaktadır. Banka'nın likidite riski yönetiminin önemli bir parçası olan "Likidite Acil Eylem Planı", likidite riski artışının izlenmesinde ve olası bir krizin önlenmesinde önemli rol oynayan erken uyarı göstergeleri, olası bir krizin önlenmesinde ve kriz süresince uygulanacak aksiyon planını içermektedir. Ayrıca, Banka'nın TCMB nezdinde tutması gereken zorunlu karşılık yükümlülüğü de yerine getirilecek şekilde, çeşitli stres koşullarında ihtiyaç duyulan likiditenin temin edilmesinde başvurulacak alternatif fon kaynakları ve bu kaynaklara hangi koşullarda başvurulacağı, vade uyumsuzluğunu en aza indirecek ve gerekli fonların zamanında teminini sağlayacak tedbirler, kriz ve stres durumlarında karar mekanizmasının nasıl çalışacağı planda yer almaktadır.

Küresel ve bölgesel ekonomik faaliyetlerde ciddi yavaşlamaya sebep olan Covid-19 salgını doğrultusunda risk yönetim faaliyetleri içerisinde stres testleri ve senaryo analizleri ile likidite yeterliliği sürekli olarak gözlenmektedir. Covid-19 salgının Banka'nın likidite yeterliliğine etkisinin sınırlı olduğu görülmektedir.

TÜRKİYE VAKIFLAR BANKASI TÜRK ANONİM ORTAKLIĞI

31 ARALIK 2021 TARİHİ İTİBARIYLA HAZIRLANAN KONSOLİDE OLMAYAN FİNANSAL TABLOLARA İLİŞKİN AÇIKLAMA VE DİPNOTLAR
(Tutarlar aksi belirtilmedikçe Bin Türk Lirası ("TL") olarak ifade edilmiştir.)

MALİ BÜNYEYE VE RİSK YÖNETİMİNE İLİŞKİN BİLGİLER (Devamı)

VI. LİKİDİTE RİSKİ YÖNETİMİ VE LİKİDİTE KARŞILAMA ORANINA İLİŞKİN AÇIKLAMALAR (Devamı)

21 Mart 2014 tarih ve 28948 sayılı Resmi Gazete'de yayımlanan "Bankaların Likidite Karşılama Oranı Hesaplamasına İlişkin Yönetmelik" uyarınca, son üç aya ilişkin haftalık olarak hesaplanan Banka'nın Likidite Karşılama Oranının en yüksek ve en düşük değerleri ile bu değerlerin gözlemlendiği haftalar aşağıdaki tabloda belirtilmiştir: İlgili Yönetmelik uyarınca konsolide ve konsolide olmayan toplam ve yabancı para asgari likidite karşılama oranları sırasıyla yüzde yüz ve yüzde seksen olarak belirlenmiştir.

LİKİDİTE KARŞILAMA ORANI	TP+YP		YP	
	TARİH	ORAN (%)	TARİH	ORAN (%)
EN DÜŞÜK	8 Ekim 2021	130.80	3 Aralık 2021	235.00
EN YÜKSEK	17 Aralık 2021	176.04	1 Ekim 2021	465.32

Likidite Karşılama Oranı

		Dikkate Alınma Oranı Uygulanmamış Toplam Değer *		Dikkate Alınma Oranı Uygulanmış Toplam Değer *	
Cari Dönem - 31 Aralık 2021		**TP+YP**	**YP**	**TP+YP**	**YP**
YÜKSEK KALİTELİ LİKİT VARLIKLAR					
1	Yüksek kaliteli likit varlıklar			178,962,497	127,804,670
NAKİT ÇIKIŞLARI					
2	Gerçek kişi mevduat ve perakende mevduat	245,106,759	137,808,313	22,396,834	13,780,831
3	İstikrarlı mevduat	42,276,853	-	2,113,843	-
4	Düşük istikrarlı mevduat	202,829,906	137,808,313	20,282,991	13,780,831
5	Gerçek kişi mevduat ve perakende mevduat dışında kalan teminatsız borçlar	266,863,351	133,807,808	111,717,781	54,033,798
6	Operasyonel mevduat	175,296,492	89,260,019	43,824,123	22,315,005
7	Operasyonel olmayan mevduat	63,486,036	31,735,954	39,919,261	19,012,250
8	Diğer teminatsız borçlar	28,080,823	12,811,835	27,974,397	12,706,543
9	Teminatlı borçlar			-	-
10	Diğer nakit çıkışları	35,068,088	13,946,042	35,068,088	13,946,042
11	Türev yükümlülükler ve teminat tamamlama yükümlülükleri	34,993,946	13,946,042	34,993,946	13,946,042
12	Yapılandırılmış finansal araçlardan borçlar	74,142	-	74,142	-
13	Finansal piyasalara olan borçlar için verilen ödeme taahhütleri ile diğer bilanço dışı yükümlülükler	-	-	-	-
14	Herhangi bir şarta bağlı olmaksızın cayılabilir bilanço dışı diğer yükümlülükler ile sözleşmeye dayalı diğer yükümlülükler	58,041,232	52,158,331	2,902,062	2,607,917
15	Diğer cayılamaz veya şarta bağlı olarak cayılabilir bilanço dışı borçlar	157,013,169	52,415,858	12,847,447	4,219,394
16	**TOPLAM NAKİT ÇIKIŞLARI**			**184,932,212**	**88,587,982**
NAKİT GİRİŞLERİ					
17	Teminatlı alacaklar	-	-	-	-
18	Teminatsız alacaklar	32,914,056	15,256,677	23,360,261	12,035,049
19	Diğer nakit girişleri	37,121,696	36,523,969	37,121,696	36,523,969
20	**TOPLAM NAKİT GİRİŞLERİ**	**70,035,752**	**51,780,646**	**60,481,957**	**48,559,018**
				Üst Sınır Uygulanmış Değerler	
21	**TOPLAM YKLV STOKU**			**178,962,497**	**127,804,670**
22	**TOPLAM NET NAKİT ÇIKIŞLARI**			**124,450,255**	**40,028,964**
23	**LİKİDİTE KARŞILAMA ORANI (%)**			**143.07**	**340.99**

(*) Haftalık basit aritmetik ortalama alınmak suretiyle hesaplanan değerlerin son üç ay için hesaplanan basit aritmetik ortalaması

TÜRKİYE VAKIFLAR BANKASI TÜRK ANONİM ORTAKLIĞI

31 ARALIK 2021 TARİHİ İTİBARIYLA HAZIRLANAN KONSOLİDE OLMAYAN FİNANSAL TABLOLARA İLİŞKİN AÇIKLAMA VE DİPNOTLAR
(Tutarlar aksi belirtilmedikçe Bin Türk Lirası ("TL") olarak ifade edilmiştir.)

MALİ BÜNYEYE VE RİSK YÖNETİMİNE İLİŞKİN BİLGİLER (Devamı)

VI. LİKİDİTE RİSKİ YÖNETİMİ VE LİKİDİTE KARŞILAMA ORANINA İLİŞKİN AÇIKLAMALAR (Devamı)

LİKİDİTE KARŞILAMA ORANI	TP+YP		YP	
	TARİH	ORAN (%)	TARİH	ORAN (%)
EN DÜŞÜK	9 Ekim 2020	118.00	13 Kasım 2020	214.91
EN YÜKSEK	18 Aralık 2020	132.76	18 Aralık 2020	428.50

		Dikkate Alınma Oranı Uygulanmamış Toplam Değer *		Dikkate Alınma Oranı Uygulanmış Toplam Değer *	
Önceki Dönem - 31 Aralık 2020		**TP+YP**	**YP**	**TP+YP**	**YP**
YÜKSEK KALİTELİ LİKİT VARLIKLAR					
1	Yüksek kaliteli likit varlıklar			123,732,027	86,329,444
NAKİT ÇIKIŞLARI					
2	Gerçek kişi mevduat ve perakende mevduat	173,056,352	89,185,064	15,509,684	8,918,506
3	İstikrarlı mevduat	35,919,036	-	1,795,952	-
4	Düşük istikrarlı mevduat	137,137,316	89,185,064	13,713,732	8,918,506
5	Gerçek kişi mevduat ve perakende mevduat dışında kalan teminatsız borçlar	218,175,433	87,496,034	87,945,075	34,982,107
6	Operasyonel mevduat	123,825,140	51,721,701	30,956,285	12,930,425
7	Operasyonel olmayan mevduat	79,444,112	30,363,876	42,202,719	16,710,447
8	Diğer teminatsız borçlar	14,906,181	5,410,457	14,786,071	5,341,235
9	Teminatlı borçlar			-	-
10	Diğer nakit çıkışları	19,504,006	8,512,643	19,504,006	8,512,643
11	Türev yükümlülükler ve teminat tamamlama yükümlülükleri	19,504,006	8,512,643	19,504,006	8,512,643
12	Yapılandırılmış finansal araçlardan borçlar	-	-	-	-
13	Finansal piyasalara olan borçlar için verilen ödeme taahhütleri ile diğer bilanço dışı yükümlülükler	-	-	-	-
14	Herhangi bir şarta bağlı olmaksızın cayılabilir bilanço dışı diğer yükümlülükler ile sözleşmeye dayalı diğer yükümlülükler	41,871,234	37,640,118	2,093,562	1,882,006
15	Diğer cayılamaz veya şarta bağlı olarak cayılabilir bilanço dışı borçlar	106,997,575	28,419,044	8,882,136	2,146,060
16	**TOPLAM NAKİT ÇIKIŞLARI**			**133,934,463**	**56,441,322**
NAKİT GİRİŞLERİ					
17	Teminatlı alacaklar	19,100	-	-	-
18	Teminatsız alacaklar	27,242,762	8,386,835	16,222,934	5,782,699
19	Diğer nakit girişleri	18,746,496	18,622,292	18,746,496	18,622,292
20	**TOPLAM NAKİT GİRİŞLERİ**	**46,008,358**	**27,009,127**	**34,969,430**	**24,404,991**
				Üst Sınır Uygulanmış Değerler	
21	**TOPLAM YKLV STOKU**			**123,732,027**	**86,329,444**
22	**TOPLAM NET NAKİT ÇIKIŞLARI**			**98,965,033**	**32,036,331**
23	**LİKİDİTE KARŞILAMA ORANI (%)**			**125.15**	**280.60**

(*) Haftalık basit aritmetik ortalama alınmak suretiyle hesaplanan değerlerin son üç ay için hesaplanan basit aritmetik ortalaması

TÜRKİYE VAKIFLAR BANKASI TÜRK ANONİM ORTAKLIĞI

31 ARALIK 2021 TARİHİ İTİBARIYLA HAZIRLANAN KONSOLİDE OLMAYAN FİNANSAL TABLOLARA İLİŞKİN AÇIKLAMA VE DİPNOTLAR
(Tutarlar aksi belirtilmedikçe Bin Türk Lirası ("TL") olarak ifade edilmiştir.)

MALİ BÜNYEYE VE RİSK YÖNETİMİNE İLİŞKİN BİLGİLER (Devamı)

VI. LİKİDİTE RİSKİ YÖNETİMİ VE LİKİDİTE KARŞILAMA ORANINA İLİŞKİN AÇIKLAMALAR (Devamı)

BDDK tarafından yayımlanan "Bankaların Likidite Karşılama Oranı Hesaplamasına İlişkin Yönetmelik" çerçevesinde hazırlanmakta olan "Likidite Karşılama Oranı" ile bankaların net nakit çıkışları ve yüksek kaliteli likit varlık stoku arasındaki denge ölçülmektedir.

Bankanın yüksek kaliteli likit varlık stoku; nakit değerler ve TCMB ile T.C. Hazine ve Maliye Bakanlığı tarafından ihraç edilen borçlanma araçlarından oluşmaktadır.

Bankanın önemli fon kaynakları ise mevduat, diğer mali kuruluşlardan sağlanan fonlar, ihraç edilen menkul kıymetler ile repo işlemlerinden sağlanan fonlardır.

Vadesine 30 gün veya daha az süre kalan türev işlemler likidite karşılama oranı hesaplama günü itibarıyla yaratacakları nakit çıkışları üzerinden likidite karşılama oranı hesaplamasına dahil edilirler. Türev işlemler ve diğer yükümlülüklerden kaynaklı teminat tamamlama yükümlülüğü oluşması durumunda ilgili mevzuat gereğince işlem yapılmaktadır.

Aktif ve pasif kalemlerin kalan vadelerine göre gösterimi:

Cari Dönem Sonu – 31 Aralık 2021	Vadesiz	1 aya kadar	1-3 Ay	3-12 Ay	1-5 Yıl	5 Yıl ve Üzeri	Dağıtılamayan (1)	Toplam
Varlıklar:								
Nakit Değerler ve Merkez Bankası	144,148,987	-	-	-	-	-	-	144,148,987
Bankalar	20,064,843	-	812,580	307,252	121,663	-	-	21,306,338
Gerçeğe Uygun Değer Farkı Kâr/Zarara Yansıtılan FV.	7,806	3,611,441	-	631,572	11,696,728	-	455,956	16,403,503
Para Piyasalarından Alacaklar	-	-	6,914,400	-	-	-	-	6,914,400
Gerçeğe Uygun Değer Farkı Diğer Kapsamlı Gelire Yansıtılan FV	-	394,950	1,162,772	25,408,840	84,602,446	21,895,049	7,246	133,471,303
Verilen Krediler	-	55,110,275	27,426,156	108,012,809	218,046,147	165,104,923	18,309,561	592,009,871
İtfa Edilmiş Maliyeti ile Ölçülen Finansal Varlıklar	-	268,061	556,255	4,429,076	41,947,547	26,661,044	-	73,861,983
Diğer Varlıklar (3)(4)	19,786	11,338,641	2,946,881	1,066,479	3,980,009	7,062,546	(7,317,030)	19,097,312
Toplam Varlıklar	**164,241,422**	**70,723,368**	**39,819,044**	**139,856,028**	**360,394,540**	**220,723,562**	**11,455,733**	**1,007,213,697**
Yükümlülükler:								
Bankalar Mevduatı	1,887,187	22,314,690	9,026,003	-	-	-	-	33,227,880
Diğer Mevduat	143,996,285	301,065,932	90,795,430	21,666,080	191,232	548	-	557,715,507
Diğer Mali Kuruluşlardan Sağlanan Fonlar	-	742,245	3,492,442	29,770,393	38,169,901	19,255,549	-	91,430,530
Para Piyasalarına Borçlar	-	120,559,300	5,638,915	8,988,052	8,452,684	241,833	-	143,880,784
İhraç Edilen Menkul Kıy. (2)	-	885,830	3,414,503	12,936,747	62,642,855	11,063,389	-	90,943,324
Muhtelif Borçlar	-	11,595,041	-	-	-	-	6,590,209	18,185,250
Diğer Yükümlülükler	-	1,045,111	3,444,174	1,116,793	1,362,594	3,210,255	61,651,495	71,830,422
Toplam Yükümlülükler	**145,883,472**	**458,208,149**	**115,811,467**	**74,478,065**	**110,819,266**	**33,771,574**	**68,241,704**	**1,007,213,697**
Net Likidite Açığı	**18,357,950**	**(387,484,781)**	**(75,992,423)**	**65,377,963**	**249,575,274**	**186,951,988**	**(56,785,971)**	**-**
Net Bilanço Dışı Pozisyonu	**-**	**8,054,170**	**757,384**	**309,989**	**3,720,350**	**4,262,132**	**-**	**17,104,025**
Türev Finansal Araçlardan Alacaklar	-	59,675,583	9,574,660	17,903,715	28,260,382	68,052,584	-	183,466,924
Türev Finansal Araçlardan Borçlar	-	51,621,413	8,817,276	17,593,726	24,540,032	63,790,452	-	166,362,899
Gayrinakdi Krediler	78,778,041	13,223,627	22,155,655	45,427,011	29,392,087	3,162,907	-	192,139,328

Önceki Dönem Sonu – 31 Aralık 2020	Vadesiz	1 aya kadar	1-3 Ay	3-12 Ay	1-5 Yıl	5 Yıl ve Üzeri	Dağıtılamayan (1)	Toplam
Toplam Varlıklar	94,838,587	41,449,764	23,140,049	71,101,068	299,949,264	146,129,059	22,289,327	698,897,118
Toplam Yükümlülükler	80,536,322	339,989,526	84,242,214	54,770,565	54,973,856	26,550,905	57,833,730	698,897,118
Net Likidite Açığı	**14,302,265**	**(298,539,762)**	**(61,102,165)**	**16,330,503**	**244,975,408**	**119,578,154**	**(35,544,403)**	**-**
Net Bilanço Dışı Pozisyonu	**-**	**(660,617)**	**297,648**	**827,039**	**1,407,502**	**1,798,650**	**-**	**3,670,222**
Türev Finansal Araçlardan Alacaklar	-	29,625,652	12,525,176	23,070,197	10,104,711	41,554,516	-	116,880,252
Türev Finansal Araçlardan Borçlar	-	30,286,269	12,227,528	22,243,158	8,697,209	39,755,866	-	113,210,030
Gayrinakdi Krediler	46,985,533	4,613,173	8,968,987	20,361,207	18,123,777	2,183,360	-	101,236,037

(1) İştirakler, bağlı ortaklıklar, maddi ve maddi olmayan duran varlıklar, donuk alacaklar, beklenen zarar karşılıkları ve ertelenmiş vergi varlığı "Dağıtılamayan" sütununda gösterilmiştir.
(2) Sermaye benzeri borçlanma araçları ihraç edilen menkul kıymetler içerisinde gösterilmiştir.
(3) Bilançoyu oluşturan aktif hesaplardan sabit kıymetler, iştirak ve bağlı ortaklıklar, ayniyat mevcudu, peşin ödenmiş giderler gibi bankacılık faaliyetinin sürdürülmesi için gereksinim duyulan, kısa zamanda nakde dönüşme şansı bulunmayan diğer aktif nitelikli hesaplar "Diğer Varlıklar"da gösterilmiştir.
(4) Finansal varlıklara ilişkin beklenen zarar karşılıkları Diğer Varlıklar'ın dağıtılamayan sütununda gösterilmiştir.

TÜRKİYE VAKIFLAR BANKASI TÜRK ANONİM ORTAKLIĞI

31 ARALIK 2021 TARİHİ İTİBARIYLA HAZIRLANAN KONSOLİDE OLMAYAN FİNANSAL TABLOLARA İLİŞKİN AÇIKLAMA VE DİPNOTLAR
(Tutarlar aksi belirtilmedikçe Bin Türk Lirası ("TL") olarak ifade edilmiştir.)

MALİ BÜNYEYE VE RİSK YÖNETİMİNE İLİŞKİN BİLGİLER (Devamı)

VII. KALDIRAÇ ORANINA İLİŞKİN AÇIKLAMALAR

Cari ve Önceki Dönem Kaldıraç Oranı Arasında Farka Sebep Olan Hususlar Hakkında Bilgi

Banka'nın "Bankaların Kaldıraç Düzeyinin Ölçülmesine ve Değerlendirilmesine İlişkin Yönetmelik" gereği hesaplamış olduğu konsolide olmayan kaldıraç oranı %5.51 olarak gerçekleşmiştir. Bilanço içi varlıklarda meydana gelen artış bir önceki döneme göre (31 Aralık 2020: %6.83) kaldıraç oranında değişime yol açmıştır. Yönetmelik asgari kaldıraç oranını %3 olarak hükme bağlamıştır.

Kaldıraç Oranı

	Bilanço içi varlıklar	Cari Dönem Sonu - 31 Aralık 2021 (*)	Önceki Dönem - 31 Aralık 2020 (*)
1.	Bilanço içi varlıklar (Türev Finansal araçlar ile kredi türevleri hariç, teminatlar dahil)	917,822,488	676,109,078
2.	Ana sermayeden indirilen varlıklar	(454,973)	(437,080)
3.	Bilanço içi varlıklara ilişkin toplam risk tutarı	917,367,515	675,671,998
	Türev finansal araçlar ile kredi türevleri		
4.	Türev finansal araçlar ile kredi türevlerinin yenileme maliyeti	18,000,551	10,502,166
5.	Türev finansal araçlar ile kredi türevlerinin potonsiyel kredi risk tutarı	2,283,055	1,484,025
6.	Türev finansal araçlar ile kredi türevlerine ilişkin toplam risk tutarı	20,283,606	11,986,191
	Menkul kıymet veya emtia teminatlı finansman işlemleri		
7.	Menkul kıymet veya emtia teminatlı finansman işlemlerinin menkul kıymet veya emtia teminatlı finansman işlemlerinin risk tutarı (Bilanço içi hariç)	12,616,615	7,205,104
8.	Aracılık edilen işlemlerden kaynaklanan risk tutarı	-	-
9.	Menkul Kıymet veya emtia teminatlı finansman işlemlerine ilişkin toplam risk tutarı	12,616,615	7,205,104
	Bilanço Dışı işlemler		
10.	Bilanço dışı işlemlerin brüt nominal tutarı	334,234,825	206,412,229
11.	Krediye dönüştürme oranları ile çarpımdan kaynaklanan düzeltme tutarı	(104,680,461)	(74,625,681)
12.	Bilanço dışı işlemlere ilişkin toplam risk tutarı	229,554,364	131,786,548
	Sermaye ve toplam risk		
13.	Ana sermaye	64,675,456	56,493,405
14.	Toplam risk tutarı	1,179,822,100	826,649,841
	Kaldıraç oranı		
15.	Kaldıraç oranı	5.51	6.83

(*) Kaldıraç Oranı Bildirim tablosunda yer alan tutarların üç aylık ortalaması alınarak hesaplanmıştır.

TÜRKİYE VAKIFLAR BANKASI TÜRK ANONİM ORTAKLIĞI

31 ARALIK 2021 TARİHİ İTİBARIYLA HAZIRLANAN KONSOLİDE OLMAYAN FİNANSAL TABLOLARA İLİŞKİN AÇIKLAMA VE DİPNOTLAR
(Tutarlar aksi belirtilmedikçe Bin Türk Lirası ("TL") olarak ifade edilmiştir.)

MALİ BÜNYEYE VE RİSK YÖNETİMİNE İLİŞKİN BİLGİLER (Devamı)

VIII. FİNANSAL VARLIK VE BORÇLARIN GERÇEĞE UYGUN DEĞERİ İLE GÖSTERİLMESİ

Cari Dönem Sonu - 31 Aralık 2021	Defter Değeri	Gerçeğe Uygun Değeri
Finansal Varlıklar		
Para Piyasalarından Alacaklar	6,914,400	6,914,400
Bankalar	21,306,338	21,306,338
Gerçeğe Uygun Değer Farkı Kâr Zarara Yansıtılan FV	16,403,503	16,403,503
Gerçeğe Uygun Değer Farkı Diğer Kapsamlı Gelire Yansıtılan FV	133,471,303	133,471,303
İtfa Edilmiş Maliyeti İle Ölçülen Finansal Varlıklar	73,861,983	77,492,786
Verilen Krediler	592,009,871	587,440,334
Finansal Yükümlülükler		
Bankalar Mevduatı	33,227,880	33,227,880
Diğer Mevduat	557,715,507	558,262,575
Diğer Mali Kuruluşlardan Sağlanan Fonlar	91,430,530	91,006,460
İhraç Edilen Menkul Değerler	61,974,897	62,011,060
Sermaye Benzeri Borçlanma Araçları	28,968,427	28,990,293

Önceki Dönem - 31 Aralık 2020	Defter Değeri	Gerçeğe Uygun Değeri
Finansal Varlıklar		
Para Piyasalarından Alacaklar	187,753	187,753
Bankalar	2,584,919	2,584,919
Gerçeğe Uygun Değer Farkı Kâr Zarara Yansıtılan FV	7,330,931	7,330,931
Gerçeğe Uygun Değer Farkı Diğer Kapsamlı Gelire Yansıtılan FV	80,432,200	80,432,200
İtfa Edilmiş Maliyeti İle Ölçülen Finansal Varlıklar	58,747,252	61,125,697
Verilen Krediler	439,487,416	431,851,860
Finansal Yükümlülükler		
Bankalar Mevduatı	23,001,449	23,001,449
Diğer Mevduat	391,042,094	393,116,704
Diğer Mali Kuruluşlardan Sağlanan Fonlar	46,986,798	47,048,153
İhraç Edilen Menkul Değerler	45,512,967	45,569,217
Sermaye Benzeri Borçlanma Araçları	19,458,798	19,481,535

Gerçeğe uygun değer farkı diğer kapsamlı gelire yansıtan finansal varlıklar ve itfa edilmiş maliyeti ile ölçülen finansal varlıkların gerçeğe uygun değerleri, piyasa fiyatları veya bu fiyatın tespit edilemediği durumlarda faiz, vade ve benzeri diğer koşullar bakımından aynı nitelikli piyasalarda işlem gören benzer menkul değerlerin piyasa fiyatları baz alınarak saptanmaktadır.

Verilen kredilerin gerçeğe uygun değeri, cari piyasa faiz oranları kullanılarak ilerideki nakit akımlarının iskonto edilmesiyle hesaplanmaktadır.

Alınan kredilerin gerçeğe uygun değeri, sabit faizliler için cari piyasa faiz oranları kullanılarak ilerideki nakit akımlarının iskonto edilmesiyle hesaplanmaktadır. Değişken faizli alınan kredilerin gerçeğe uygun değeri, yeniden fiyatlandırma dönemlerine göre oluşturulan vade dilimlerindeki tutarların cari piyasa faiz oranları kullanılarak ilerideki nakit akımlarının iskonto edilmesiyle hesaplanmaktadır.

Diğer varlık ve yükümlülüklerde ise gerçeğe uygun değer, elde etme maliyeti ve birikmiş faiz reeskontlarının toplamını ifade etmektedir.

TÜRKİYE VAKIFLAR BANKASI TÜRK ANONİM ORTAKLIĞI

31 ARALIK 2021 TARİHİ İTİBARIYLA HAZIRLANAN KONSOLİDE OLMAYAN FİNANSAL TABLOLARA İLİŞKİN AÇIKLAMA VE DİPNOTLAR
(Tutarlar aksi belirtilmedikçe Bin Türk Lirası ("TL") olarak ifade edilmiştir.)

MALİ BÜNYEYE VE RİSK YÖNETİMİNE İLİŞKİN BİLGİLER (Devamı)

VIII. FİNANSAL VARLIK VE BORÇLARIN GERÇEĞE UYGUN DEĞERİ İLE GÖSTERİLMESİ (Devamı)

Gerçeğe uygun değer ile ölçüme ilişkin sınıflandırma

"TFRS 7 – *Finansal Araçlar: Açıklama*" standardı finansal tablolarda gerçeğe uygun değerleri üzerinden ölçülerek gösterilen finansal araçların gerçeğe uygun değerlerinin belirlenmesinde kullanılan verilerin önemini yansıtan bir sıra dahilinde sınıflandırılarak gösterilmesini gerektirmektedir. Bu sınıflandırma esas olarak söz konusu verilerin gözlemlenebilir nitelikte olup olmamasına dayanmaktadır. Gözlemlenebilir nitelikteki veriler, bağımsız kaynaklardan edinilen piyasa verilerinin kullanılması; gözlemlenebilir nitelikte olmayan veriler ise Banka'nın piyasa tahmin ve varsayımlarının kullanılması anlamına gelmektedir. Bu şekilde bir ayırım, genel olarak aşağıdaki sınıflamaları ortaya çıkarmaktadır.

Birinci Seviye: Özdeş varlıklar ya da borçlar için aktif piyasalardaki kayıtlı (düzeltilmemiş) fiyatlar;

İkinci Seviye: Birinci seviyede yer alan kayıtlı fiyatlar dışında kalan ve varlıklar ya da borçlar açısından doğrudan (fiyatlar aracılığıyla) ya da dolaylı olarak (fiyatlardan türetilmek suretiyle) gözlemlenebilir nitelikteki veriler;

Üçüncü Seviye: Varlık ya da borçlara ilişkin olarak gözlemlenebilir piyasa verilerine dayanmayan veriler (gözlemlenebilir nitelikte olmayan veriler).

Sınıflandırma, kullanılabilir olması durumunda gözlemlenebilir nitelikteki piyasa verilerinin kullanılmasını gerektirmektedir.

Bu çerçevede gerçeğe uygun değerleri üzerinden ölçülen finansal varlık ve yükümlülüklerin gerçeğe uygun değer sınıflandırması aşağıdaki gibidir:

Cari Dönem Sonu - 31 Aralık 2021	1. Seviye	2. Seviye	3. Seviye	Toplam
Gerçeğe uygun değer farkı kar/zarara yansıtılan finansal varlıklar:	286,473	15,939,741	177,289	16,403,503
Borçlanma senetleri	-	15,939,741	-	15,939,741
Sermayede Payı Temsil Eden Menkul Değerler	286,473	-	169,483	455,956
Diğer Finansal Varlıklar	-	-	7,806	7,806
Gerçeğe Uygun Değer Farkı Diğer Kapsamlı Gelire Yansıtılan Finansal Varlıklar	124,392,068	9,071,989	7,246	133,471,303
Devlet Borçlanma Senetleri	123,870,645	8,798,400	-	132,669,045
Sermayede Payı Temsil Eden Menkul Değerler	-	-	7,246	7,246
Diğer Finansal Varlıklar	521,423	273,589	-	795,012
Türev Finansal Varlıkların Gerçeğe Uygun Değer Farkı Kar Zarara Yansıtılan Kısmı	-	21,487,370	-	21,487,370
İştirak ve bağlı ortaklıklar:	2,341,706	-	4,575,861	6,917,567
Toplam Finansal Varlıklar	**127,020,247**	**46,499,100**	**4,760,396**	**178,279,743**
Gerçeğe uygun değer farkı kar/zarara yansıtılan finansal yükümlülükler:				
Türev Finansal Yükümlülüklerin Gerçeğe Uygun Değer Farkı Kar Zarara Yansıtılan Kısmı	-	(5,490,278)	-	(5,490,278)
Toplam Finansal Yükümlülükler	**-**	**(5,490,278)**	**-**	**(5,490,278)**

(*) Gerçeğe uygun değeri gözlemlenebilir,piyasa verilerine dayanmayan iştirak ve bağlı ortaklıkların gerçeğe uygun değer tespiti bağımsız değerleme kuruluşları tarafından çeşitli yöntemler kullanılarak (indirgenmiş nakit akımları ve temettü yöntemi, düzeltilmiş net aktif değer yöntemi,benzer şirketler karşılaştırması, gerçekleşen şirket satın alma ve birleşmeleri) belirlenmektedir.Gerçeğe uygun değerin belirlenmesinde bağımsız değerleme kuruluşları tarafından kullanılan varsayımların değişimine göre iştirak ve bağlı ortaklıkların taşınan değeri değişebilmektedir.

TÜRKİYE VAKIFLAR BANKASI TÜRK ANONİM ORTAKLIĞI

31 ARALIK 2021 TARİHİ İTİBARIYLA HAZIRLANAN KONSOLİDE OLMAYAN FİNANSAL TABLOLARA İLİŞKİN AÇIKLAMA VE DİPNOTLAR
(Tutarlar aksi belirtilmedikçe Bin Türk Lirası ("TL") olarak ifade edilmiştir.)

MALİ BÜNYEYE VE RİSK YÖNETİMİNE İLİŞKİN BİLGİLER (Devamı)

VIII. FİNANSAL VARLIK VE BORÇLARIN GERÇEĞE UYGUN DEĞERİ İLE GÖSTERİLMESİ (Devamı)

Önceki Dönem - 31 Aralık 2020	1. Seviye	2. Seviye	3. Seviye	Toplam
Gerçeğe uygun değer farkı kar/zarara yansıtılan finansal varlıklar:	161,038	7,000,000	169,893	7,330,931
Borçlanma senetleri	-	7,000,000	-	7,000,000
Sermayede Payı Temsil Eden Menkul Değerler	161,038	-	169,482	330,520
Diğer Finansal Varlıklar	-	-	411	411
Gerçeğe Uygun Değer Farkı Diğer Kapsamlı Gelire Yansıtılan Finansal Varlıklar	79,838,878	589,294	4,028	80,432,200
Devlet Borçlanma Senetleri	79,838,878	-	-	79,838,878
Sermayede Payı Temsil Eden Menkul Değerler	-	-	4,028	4,028
Diğer Finansal Varlıklar	-	589,294	-	589,294
Türev Finansal Varlıkların Gerçeğe Uygun Değer Farkı Kar Zarara Yansıtılan Kısmı	-	8,731,143	-	8,731,143
İştirak ve bağlı ortaklıklar:	1,720,028	-	3,350,328	5,070,356
Toplam Finansal Varlıklar	**81,719,944**	**16,320,437**	**3,524,249**	**101,564,630**
Gerçeğe uygun değer farkı kar/zarara yansıtılan finansal yükümlülükler:				
Türev Finansal Yükümlülüklerin Gerçeğe Uygun Değer Farkı Kar Zarara Yansıtılan Kısmı	-	(6,085,314)	-	(6,085,314)
Toplam Finansal Yükümlülükler	**-**	**(6,085,314)**	**-**	**(6,085,314)**

(*) Gerçeğe uygun değeri gözlemlenebilir,piyasa verilerine dayanmayan iştirak ve bağlı ortaklıkların gerçeğe uygun değer tespiti bağımsız değerleme kuruluşları tarafından çeşitli yöntemler kullanılarak (indirgenmiş nakit akımları ve temettü yöntemi, düzeltilmiş net aktif değer yöntemi,benzer şirketler karşılaştırması, gerçekleşen şirket satın alma ve birleşmeleri)belirlenmektedir.Gerçeğe uygun değerin belirlenmesinde bağımsız değerleme kuruluşları tarafından kullanılan varsayımların değişimine göre iştirak ve bağlı ortaklıkların taşınan değeri değişebilmektedir.

Gerçeğe uygun değer ölçüm sınıflamasında üçüncü sırada bulunan gerçeğe uygun değerleriyle ölçülen finansal varlıkların 31 Aralık 2021 tarihinde sona eren yıla ait dönem başı ve dönem sonu bakiyesinin mutabakatı aşağıdaki gibidir:

3. Seviye Tutarı	Cari Dönem Sonu 31 Aralık 2021	Önceki Dönem 31 Aralık 2020
Dönem başı bakiyesi	3,524,249	2,264,333
Dönem içerisinde gelir tablosunda muhasebeleştirilen kar/zarar	-	-
Dönem içerisinde özkaynaklarda muhasebeleştirilen kar/zarar	1,236,147	1,259,916
Dönem sonu bakiyesi	**4,760,396**	**3,524,249**

IX. BAŞKALARININ NAM VE HESABINA YAPILAN İŞLEMLER, İNANCA DAYALI İŞLEMLER

Banka müşterilerinin nam ve hesabına alım, satım, saklama, fon yönetimi hizmetleri vermektedir. Banka inanca dayalı işlem sözleşmeleri yapmamaktadır.

X. FAALİYET BÖLÜMLERİ

Banka, kurumsal bankacılık, ticari bankacılık, işletme bankacılığı, bireysel bankacılık, hazine ve yatırım bankacılığı işkollarında hizmet vermektedir. Bu çerçevede vadeli ve vadesiz mevduat, biriktiren hesap, repo, borçlu cari krediler, spot krediler, dövize endeksli krediler, tüketici kredileri, otomobil ve konut kredileri, işletme kredileri, iskonto kredileri, tek hesap (kredili mevduat hesabı), altın kredileri, döviz kredileri, eximbank kredileri, prefinansman kredileri, ülke kredileri, teminat mektupları, akreditif, ihracat faktoringi, kabul/aval kredileri, finansal kiralama, sigorta, forward, futures, maaş ödemeleri, yatırım hesabı, çek, kiralık kasa, vergi tahsilatı, fatura ödemeleri, ödeme emirleri, hizmetleri ve ürünleri mevcuttur.

Banka kurumsal ticari ve bireysel müşterilerine mevduat, kredi, dış ticaret işlemleri, yatırım ürünleri, nakit yönetimi, finansal kiralama, faktoring, sigorta, kredi kartları, ve diğer bankacılık ürünlerinden oluşan hizmet paketlerini sunmaktadır. Banka, müşterilerinin farklı finansal ihtiyaçlarına cevap verebilmek amacıyla şube yapılandırmasını müşteri odaklı bankacılık üzerine inşa etmiştir.

TÜRKİYE VAKIFLAR BANKASI TÜRK ANONİM ORTAKLIĞI

31 ARALIK 2021 TARİHİ İTİBARIYLA HAZIRLANAN KONSOLİDE OLMAYAN FİNANSAL TABLOLARA İLİŞKİN AÇIKLAMA VE DİPNOTLAR
(Tutarlar aksi belirtilmedikçe Bin Türk Lirası ("TL") olarak ifade edilmiştir.)

MALİ BÜNYEYE VE RİSK YÖNETİMİNE İLİŞKİN BİLGİLER (Devamı)

X. FAALİYET BÖLÜMLERİ (Devamı)

Banka, ayrıca perakende satış ve servis sektörlerinde faaliyet gösteren işletme ve çalışanlarına, kredili mevduat hesabı, POS makineleri, kredi kartı, çek defteri, TL ve döviz mevduatı, yatırım hesabı, internet ve çağrı merkezi, banka kartı ve fatura ödeme modülü gibi hizmetlerin yer aldığı ürün paketiyle, işletme bankacılığı ile hizmet sunmaktadır.

Bireysel bankacılık müşterileri, Banka için yaygın ve düzenli bir mevduat tabanı oluşturmaktadır. Geniş bireysel bankacılık ürün paketleri ile hizmet sunulan bireysel müşterilerin ihtiyaçları şube ve şubesiz bankacılık kanallarından karşılanmaktadır.

Belirli finansal tablo kalemlerinin faaliyet bölümlerine göre gösterimi:

Cari Dönem	Bireysel Bankacılık	Kurumsal/Ticari Bankacılık	Hazine İşlemleri ve Yatırım Faaliyetleri	Diğer ve Dağıtılamayan	Grubun Toplam Faaliyeti
FAALİYET GELİRLERİ/GİDERLERİ					
Faiz Gelirleri	14,232,668	30,677,877	27,283,861	6,191	72,200,597
Faiz Giderleri	12,637,777	17,560,756	22,411,777	46,906	52,657,216
Net Faiz Geliri	1,594,891	13,117,121	4,872,084	(40,715)	19,543,381
Net Ücret ve Komisyon Gelirleri	1,069,526	3,076,622	355,215	-	4,501,363
Temettü Gelirleri	-	-	120,849	-	120,849
Ticari Kar/Zarar (Net)	-	-	(4,749,785)	-	(4,749,785)
Diğer Gelirler	-	-	-	7,947,393	7,947,393
Beklenen Zarar Karşılıkları ve Diğer Karşılık Giderleri	-	-	-	12,559,091	12,559,091
Diğer Giderler	-	-	-	9,508,389	9,508,389
Vergi öncesi kar	**2,664,417**	**16,193,743**	**598,363**	**(14,160,802)**	**5,295,721**
Vergi Karşılığı					(1,120,257)
Net Dönem Kârı					**4,175,464**
Bölüm Varlıkları	128,055,671	338,478,160	509,701,254	24,280,779	1,000,515,864
İştirakler ve Bağlı Ortaklıklar (Net)	-	-	6,697,833	-	6,697,833
TOPLAM VARLIKLAR	**128,055,671**	**338,478,160**	**516,399,087**	**24,280,779**	**1,007,213,697**
Bölüm Yükümlülükleri	241,249,058	320,581,553	360,860,697	32,569,649	955,260,957
Özkaynaklar	-	-	-	51,952,740	51,952,740
TOPLAM YÜKÜMLÜLÜKLER	**241,249,058**	**320,581,553**	**360,860,697**	**84,522,389**	**1,007,213,697**

Önceki Dönem	Bireysel Bankacılık	Kurumsal/Ticari Bankacılık	Hazine İşlemleri ve Yatırım Faaliyetleri	Diğer ve Dağıtılamayan	Grubun Toplam Faaliyeti
FAALİYET GELİRLERİ/GİDERLERİ					
Faiz Gelirleri	10,028,223	21,368,212	15,858,781	8,335	47,263,551
Faiz Giderleri	6,495,463	9,604,596	11,192,869	83,220	27,376,148
Net Faiz Geliri	3,532,760	11,763,616	4,665,912	(74,885)	19,887,403
Net Ücret ve Komisyon Gelirleri	716,192	2,416,100	262,770	-	3,395,062
Temettü Gelirleri	-	-	167,839	-	167,839
Ticari Kar/Zarar (Net)	-	-	(2,550,724)	-	(2,550,724)
Diğer Gelirler	-	-	-	5,382,333	5,382,333
Beklenen Zarar Karşılıkları ve Diğer Karşılık Giderleri	1,596,280	9,106,041	958,068	109,229	11,769,618
Diğer Giderler	-	-	-	8,073,022	8,073,022
Vergi öncesi kar	**2,652,672**	**5,073,675**	**1,587,729**	**(2,874,803)**	**6,439,273**
Vergi Karşılığı					(1,428,817)
Net Dönem Kârı					**5,010,456**
Bölüm Varlıkları	109,512,341	248,269,220	317,505,563	18,564,454	693,851,578
İştirakler ve Bağlı Ortaklıklar (Net)	-	-	5,045,540	-	5,045,540
TOPLAM VARLIKLAR	**109,512,341**	**248,269,220**	**322,551,103**	**18,564,454**	**698,897,118**
Bölüm Yükümlülükleri	154,812,133	238,746,950	237,582,854	21,270,523	652,412,460
Özkaynaklar	-	-	-	46,484,658	46,484,658
TOPLAM YÜKÜMLÜLÜKLER	**154,812,133**	**238,746,950**	**237,582,854**	**67,755,181**	**698,897,118**

TÜRKİYE VAKIFLAR BANKASI TÜRK ANONİM ORTAKLIĞI

31 ARALIK 2021 TARİHİ İTİBARIYLA HAZIRLANAN KONSOLİDE OLMAYAN FİNANSAL TABLOLARA İLİŞKİN AÇIKLAMA VE DİPNOTLAR
(Tutarlar aksi belirtilmedikçe Bin Türk Lirası ("TL") olarak ifade edilmiştir.)

MALİ BÜNYEYE VE RİSK YÖNETİMİNE İLİŞKİN BİLGİLER (Devamı)

XI. RİSK YÖNETİMİNE İLİŞKİN BİLGİLER

23 Ekim 2015 tarihinde 29511 sayılı Resmi Gazete'de yayımlanan ve 31 Mart 2016 tarihi itibarıyla yürürlüğe giren "Bankalarca Risk Yönetimine İlişkin Kamuya Yapılacak Açıklamalar Hakkında Tebliğ" uyarınca hazırlanan açıklamalar aşağıda yer almaktadır. Banka sermaye yeterliliği hesaplamalarında standart yaklaşım kullandığından, içsel derecelendirmeye dayalı yaklaşım kapsamındaki açıklamalara yer verilmemiştir.

Banka, makroekonomik göstergelere ve Banka'ya özgü durumlara ilişkin ortaya çıkabilecek ani ve beklenmedik değişimler karşısında; gelir/gider etkisi, sermaye kaybı, ekonomik değer değişimi, likidite yeterliliği gibi maruz kalınabilecek riskleri günlük, haftalık ve aylık olarak yapılan çeşitli rapor ve stres testi çalışmaları ile ortaya koymaktadır. Bankanın özkaynak ve sermaye yeterlilik rasyoları ile likidite yeterlilik düzeyi üzerindeki olası etkileri yakından takip edilmektedir.

Banka tarafından risk kültürünün, ekonomik konjonktür ve risk algısındaki değişimlere paralel olarak geliştirilmesi önemli bir unsur olarak ele alınmakta olup, alınacak aksiyonlarda risk farkındalığının ve hassasiyetinin sağlanması hedeflemektedir. Bu doğrultuda personele verilen eğitimler, risk ölçümleri ve raporlamaları Yönetim Kurulu, Üst Yönetim ve komitelere yapılan risk raporlamaları, Banka'nın oluşturduğu risk iştahı çerçevesi ve içsel sermaye yeterliliği değerlendirme süreci risk kültürünün yaygınlaştırılmasında önemli bir katkı sağlamaktadır.

1. Risk Yönetimi ve Risk Ağırlıklı Tutarlara İlişkin Genel Açıklamalar

Banka'nın risk yönetimi yaklaşımı

Banka kendisine emanet edilen varlık ve değerleri etkin ve verimli yöneterek müşterilerine, hissedarlarına ve topluma kattığı değerleri sürekli arttırmak amacıyla, yüksek kalitede varlık yaratarak ve yükümlülüklerini iyi yöneterek, yapılan tüm faaliyetlerde ileriye dönük risk bazlı bir yaklaşım benimsemektedir. Risk yönetimi sistem ve süreçlerinin oluşturulması, etkinliğinin gözetimi Yönetim Kurulu sorumluluğunda yapılandırılmıştır. Banka tarafından mevcut risk profili; faaliyet ortamına, düzenleyici veya ekonomik ortama bağlı olarak oluşan tüm banka içi ve banka dışı önemli riskleri tanımlamaktadır. Konsolide ve konsolide olmayan bazda tanımlanan bu riskler Banka Yönetim Kurulu tarafından onaylanmış politika ve uygulama usulleri kapsamında yönetilmektedir. Bu doğrultuda, Denetim Komitesi'ne bağlı olarak görev yapan Risk Yönetimi Başkanlığı, Teftiş Kurulu Başkanlığı ve İç Kontrol Başkanlığı ile aynı zamanda, tüm birimlerle koordineli olarak çalışmalarını yürütmektedir.

Banka'nın risk yönetimi stratejisi temel olarak, gerçekleşme olasılığı çok düşük dahi olsa etkisi çok yüksek riskler ile yasal risklerden kaçınmak, bankacılık faaliyetlerinin doğası gereği oluşacak riskleri en aza indirmeye yönelik önlemler almak (riskleri azaltmak), koruma satın alınması, sigorta veya kredi türevi gibi tekniklerle risklerin üçüncü şahıslara aktarılması (risk transferi), etkisi ve gerçekleşme olasılığı düşük risklerin kabul edilmesi ilkelerine dayanır.

Banka'nın risk yönetimi kapsamında gözettiği genel ilkeler ve esaslar kapsamında, risk profili ve faaliyet ortamıyla uyumlu içsel sermaye hedeflerini belirlemek üzere içsel sermaye yeterliliği değerlendirme süreci (İSEDES), bütçeleme süreci ile paralel şekilde tesis edilmekte ve senaryo sonuçlarının Banka projeksiyonlarına etkisi değerlendirilmektedir.

Risk iştah yapısının bir parçası olarak, risk limitlerinin belirlenmesi ve limit aşım istisnaları ve erken uyarı düzeylerinin gözetilmesi/takibi gerçekleştirilmektedir. Banka'nın risk seviyesi, risk iştahı ile uyumlu limitlerle sınırlandırılmaktadır. Risk limitleri, Banka'nın alabileceği risk düzeylerine, faaliyetlerine, ürünlerinin ve hizmetlerinin büyüklüğü ve karmaşıklığına uygun olarak belirlenmektedir. Limitler, düzenli olarak piyasa koşullarındaki, Banka stratejisindeki ve risk iştahındaki gelişmelere göre gözden geçirilmekte ve gerekli görüldüğünde güncellenmektedir. Limitlerin yanı sıra, limitlere yaklaşıldığını gösteren erken uyarı düzeyleri de belirlenmiş durumdadır. Limit düzeylerine yaklaşılması veya aşılması durumunda, ilgili birimler gerekli aksiyonları almaktadır.

TÜRKİYE VAKIFLAR BANKASI TÜRK ANONİM ORTAKLIĞI

31 ARALIK 2021 TARİHİ İTİBARIYLA HAZIRLANAN KONSOLİDE OLMAYAN FİNANSAL TABLOLARA İLİŞKİN AÇIKLAMA VE DİPNOTLAR
(Tutarlar aksi belirtilmedikçe Bin Türk Lirası ("TL") olarak ifade edilmiştir.)

MALİ BÜNYEYE VE RİSK YÖNETİMİNE İLİŞKİN BİLGİLER (Devamı)

XI. RİSK YÖNETİMİNE İLİŞKİN BİLGİLER

Yeni ürün ve hizmetlerden kaynaklanabilecek riskler ve bu risklerin etkileri analiz edilmektedir. Sayısallaştırılabilen risklerin ölçümü ve sayısallaştırılamayan risklerin nitel olarak değerlendirilmesi için güvenilir ve bütünlük içinde uygulanabilen, Banka'nın ürün çeşitleri ve faaliyet alanları ile uyumlu etkin sistemler geliştirilmesi sağlanmaktadır.

Banka, makroekonomik göstergelere ve Banka'ya özgü durumlara ilişkin ortaya çıkabilecek ani ve beklenmedik değişimler karşısında; gelir/gider etkisi, sermaye kaybı, ekonomik değer değişimi, likidite yeterliliği gibi maruz kalınabilecek riskleri günlük, haftalık, aylık, yıllık olarak yapılan çeşitli rapor ve stres testi çalışmaları ile ortaya koymaktadır. Söz konusu rapor ve stres testi çalışmaları risk bazlı yaklaşım çerçevesinde Banka'nın karar alma süreçlerinde etkin rol oynamaktadır. Stres test uygulamalarına konu edilen riskler, Banka'nın risk grubuyla ilgili tüm önemli riskleri (bilanço içi ve dışı) kapsamaktadır.

Söz konusu riskler, birbirinden bağımsız olarak stres test uygulamalarına tabi olmakla birlikte, aralarındaki etkileşimler dikkate alınarak bütünleşik bir biçimde de stres test uygulamalarına tabi olabilmektedirler.

Stres test uygulamalarına tabi olan riskler; portföyler ve faaliyetler özelinde, solo ve konsolide bazda, tikel ve tümel düzeylerde olmak üzere değerlendirilebilmektedir. Tikel stres test uygulamaları belirli bir portföy ya da faaliyet özelinde duyarlılık ve senaryo analizleri ile gerçekleştirilmektedir. Tümel stres test uygulamaları Banka'nın risklerinin bütünleşik bir perspektifte görülmesini sağlayacak şekilde tesis edilmektedir. Riskler arası ilişkiler korelasyon etkisi ile, portföyler arası ilişkiler çeşitlendirme etkisi ile dikkate alınmaktadır. Ayrıca stres testlerini tamamlayıcı nitelikte, baştan tasarlanan belirgin kayıp göstergelerinin, hangi risk faktörlerinden ve hangi risk yoğunlaşmalarından kaynaklanabileceği hususunun değerlendirilmesine imkan veren ters stres testleri de gerçekleştirilmektedir.

Risk Yönetimi Başkanlığı tarafından ulusal mevzuat ve uluslararası uygulamalara uygun yöntemler kullanılarak risklerdeki gelişmelerin değerlendirilmesi, izlenmesi, gerekli tedbirlerin alınması, risk limitlerinin tesis edilmesi, belirlenen sınırlar dahilinde kalınmasının sağlanması ve bunlara ilişkin gerekli analiz, ölçüm ve raporlamalar yapılmaktadır.

Banka tarafından risk kültürünün, ekonomik konjonktür ve risk algısındaki değişimlere paralel olarak geliştirilmesi önemli bir unsur olarak ele alınmakta olup, alınacak aksiyonlarda risk farkındalığının ve hassasiyetinin sağlanması hedeflemektedir. Bu doğrultuda personele verilen eğitimler, risk ölçümleri ve raporlamaları Yönetim Kurulu, Üst Yönetim ve komitelere yapılan risk raporlamaları, Banka'nın oluşturduğu risk iştahı çerçevesi ve içsel sermaye yeterliliği değerlendirme süreci risk kültürünün yaygınlaştırılmasında önemli bir katkı sağlamaktadır.

TÜRKİYE VAKIFLAR BANKASI TÜRK ANONİM ORTAKLIĞI

31 ARALIK 2021 TARİHİ İTİBARIYLA HAZIRLANAN KONSOLİDE OLMAYAN FİNANSAL TABLOLARA İLİŞKİN AÇIKLAMA VE DİPNOTLAR
(Tutarlar aksi belirtilmedikçe Bin Türk Lirası ("TL") olarak ifade edilmiştir.)

MALİ BÜNYEYE VE RİSK YÖNETİMİNE İLİŞKİN BİLGİLER (Devamı)

XI. RİSK YÖNETİMİNE İLİŞKİN BİLGİLER

Risk ağırlıklı tutarlara genel bakış

		Risk Ağırlıklı Tutarlar		Asgari Sermaye Yükümlülüğü
		Cari Dönem Sonu - 31 Aralık 2021	Önceki Dönem - 31 Aralık 2020	Cari Dönem Sonu - 31 Aralık 2021
1	**Kredi riski (karşı taraf kredi riski hariç) (*)**	**489,312,822**	**359,439,993**	**39,145,026**
2	Standart yaklaşım	489,312,822	359,439,993	39,145,026
3	İçsel derecelendirmeye dayalı yaklaşım	-	-	-
4	**Karşı taraf kredi riski**	**9,242,103**	**11,764,135**	**739,368**
5	Karşı taraf kredi riski için standart yaklaşım	9,242,103	11,764,135	739,368
6	İçsel model yöntemi	-	-	-
7	**Basit risk ağırlığı yaklaşımı veya içsel modeller yaklaşımında bankacılık hesabındaki hisse senedi pozisyonları**	**-**	**-**	**-**
8	**KYK'ya yapılan yatırımlar – içerik yöntemi**	**7,806**	**411**	**625**
9	**KYK'ya yapılan yatırımlar – izahname yöntemi**	**-**	**-**	**-**
10	**KYK'ya yapılan yatırımlar - %1250 risk ağırlığı yöntemi**	**-**	**-**	**-**
11	**Takas Riski**	**-**	**-**	**-**
12	**Bankacılık hesaplarındaki menkul kıymetleştirme pozisyonları**	**-**	**-**	**-**
13	İDD derecelendirmeye dayalı yaklaşım	-	-	-
14	İDD denetim otoritesi formülü yaklaşımı	-	-	-
15	Standart basitleştirilmiş denetim otoritesi formülü yaklaşımı	-	-	-
16	**Piyasa riski**	**7,469,054**	**2,612,406**	**597,524**
17	Standart yaklaşım	7,469,054	2,612,406	597,524
18	İçsel model yaklaşımları	-	-	-
19	**Operasyonel risk**	**29,601,490**	**23,878,837**	**2,368,119**
20	Temel gösterge yaklaşımı	29,601,490	23,878,837	2,368,119
21	Standart yaklaşım	-	-	-
22	İleri ölçüm yaklaşımı	-	-	-
23	**Özkaynaklardan indirim eşiklerinin altındaki tutarlar (%250 risk ağırlığına tabi)**	**-**	**-**	**-**
24	**En düşük değer ayarlamaları**	**-**	**-**	**-**
25	**Toplam (1+4+7+8+9+10+11+12+16+19+23+24)**	**535,633,275**	**397,695,782**	**42,850,662**

(*) Özkaynaktan indirim eşikleri altındaki tutarlar ve KYK'ya yapılan yatırımlar hariç

TÜRKİYE VAKIFLAR BANKASI TÜRK ANONİM ORTAKLIĞI

31 ARALIK 2021 TARİHİ İTİBARIYLA HAZIRLANAN KONSOLİDE OLMAYAN FİNANSAL TABLOLARA İLİŞKİN AÇIKLAMA VE DİPNOTLAR
(Tutarlar aksi belirtilmedikçe Bin Türk Lirası ("TL") olarak ifade edilmiştir.)

MALİ BÜNYEYE VE RİSK YÖNETİMİNE İLİŞKİN BİLGİLER (Devamı)

XI. RİSK YÖNETİMİNE İLİŞKİN BİLGİLER (Devamı)

1. Finansal Tablolar ve Risk Tutarları Arasındaki Bağlantılar

a) Muhasebesel konsolidasyon ve yasal konsolidasyon kapsamı arasındaki farklar ve eşleştirme

Cari Dönem Sonu - 31 Aralık 2021	Yasal konsolidasyon kapsamındaki TMS uyarınca değerlenmiş tutar	Kalemlerin TMS uyarınca değerlenmiş tutarı				
		Kredi riskine tabi	Karşı taraf kredi riskine tabi	Menkul kıymetleştirme pozisyonları	Piyasa riskine tabi	Sermaye yükümlülüğüne tabi olmayan veya sermayeden indirilen
Varlıklar						
Nakit Değerler Ve Merkez Bankası	144,148,987	144,148,987	-	-	-	-
Bankalar	21,306,338	21,306,338	-	-	-	-
Para Piyasalarından Alacaklar	6,914,400	-	-	-	-	-
Gerçeğe Uygun Değer Farkı Kâr Zarara Yansıtılan Finansal Varlıklar	16,403,503	463,763	-	-	-	-
Gerçeğe Uygun Değer Farkı Diğer Kapsamlı Gelire Yansıtılan Finansal Varlıklar	133,471,303	133,471,303	75,043,394	-	-	-
İtfa Edilmiş Maliyeti İle Ölçülen Finansal Varlıklar	73,861,983	73,861,983	57,188,376	-	-	-
Türev Finansal Varlıklar	21,487,370	-	21,487,370	-	425,540	-
Donuk Finansal Varlıklar	18,309,561	18,309,561	-	-	-	-
Beklenen Zarar Karşılıkları (-)	(25,948,866)	(14,133,868)	-	-	-	(11,814,998)
Krediler (Net)	573,700,310	573,689,517	-	-	-	10,793
Satış Amaçlı Elde Tutulan Ve Durdurulan Faaliyetlere İlişkin Duran Varlıklar (Net)	755,033	755,033	-	-	-	-
İştirakler (Net)	2,047,712	2,047,712	-	-	-	-
Bağlı Ortaklıklar (Net)	4,650,121	4,650,121	-	-	-	-
Birlikte Kontrol Edilen Ortaklıklar (İş Ortaklıkları) (Net)	-	-	-	-	-	-
Maddi Duran Varlıklar (Net)	4,866,852	4,683,411	-	-	-	183,441
Maddi Olmayan Duran Varlıklar (Net)	276,221	-	-	-	-	276,221
Yatırım Amaçlı Gayrimenkuller (Net)	-	-	-	-	-	-
Cari Vergi Varlığı	-	-	-	-	-	-
Ertelenmiş Vergi Varlığı	-	-	-	-	-	-
Diğer Aktifler	10,962,869	11,008,920	-	-	-	(46,051)
Toplam varlıklar	**1,007,213,697**	**974,262,781**	**153,719,139**	**-**	**425,540**	**(11,390,594)**
Yükümlülükler						
Mevduat	590,943,387	-	-	-	-	590,943,387
Alınan Krediler	91,430,530	-	-	-	-	91,430,530
Para Piyasalarına Borçlar	143,880,784	-	137,805,660	-	-	6,075,124
İhraç Edilen Menkul Kıymetler (Net)	61,974,897	-	-	-	-	61,974,897
Fonlar	3,005	-	-	-	-	3,005
Gerçeğe Uygun Değer Farkı Kar Zarara Yansıtılan Finansal Yükümlülükler	-	-	-	-	-	-
Türev Finansal Yükümlülükler	5,490,278	-	5,490,278	-	426,764	-
Faktoring Yükümlülükleri	-	-	-	-	-	-
Kiralama İşlemlerinden Yükümlülükler	953,912	-	-	-	-	953,912
Karşılıklar	3,849,848	-	-	-	-	3,849,848
Cari Vergi Borcu	943,940	-	-	-	-	943,940
Ertelenmiş Vergi Borcu	46,378	-	-	-	-	46,378
Satış Amaçlı Elde Tutulan Ve Durdurulan Faaliyetlere İlişkin Duran Varlık Borçları (Net)	-	-	-	-	-	-
Sermaye Benzeri Borçlanma Araçları	28,968,427	-	-	-	-	28,968,427
Diğer Yükümlülükler	26,775,571	-	-	-	-	26,775,571
Özkaynaklar	51,952,740	-	-	-	-	51,952,740
Toplam yükümlülükler	**1,007,213,697**	**-**	**143,295,938**	**-**	**426,764**	**863,917,759**

TÜRKİYE VAKIFLAR BANKASI TÜRK ANONİM ORTAKLIĞI

31 ARALIK 2021 TARİHİ İTİBARIYLA HAZIRLANAN KONSOLİDE OLMAYAN FİNANSAL TABLOLARA İLİŞKİN AÇIKLAMA VE DİPNOTLAR
(Tutarlar aksi belirtilmedikçe Bin Türk Lirası ("TL") olarak ifade edilmiştir.)

MALİ BÜNYEYE VE RİSK YÖNETİMİNE İLİŞKİN BİLGİLER (Devamı)

XI. RİSK YÖNETİMİNE İLİŞKİN BİLGİLER (Devamı)

1. Finansal Tablolar ve Risk Tutarları Arasındaki Bağlantılar(Devamı)

a) Muhasebesel konsolidasyon ve yasal konsolidasyon kapsamı arasındaki farklar ve eşleştirme (Devamı)

Önceki Dönem - 31 Aralık 2020	Yasal konsolidasyon kapsamındaki TMS uyarınca değerlenmiş tutar	Kalemlerin TMS uyarınca değerlenmiş tutarı				
		Kredi riskine tabi	Karşı taraf kredi riskine tabi	Menkul kıymetleştirme pozisyonları	Piyasa riskine tabi	Sermaye yükümlülüğüne tabi olmayan veya sermayeden indirilen
Varlıklar						
Nakit Değerler Ve Merkez Bankası	93,188,786	93,188,786	-	-	-	-
Bankalar	2,584,919	2,584,919	-	-	-	-
Para Piyasalarından Alacaklar	187,753	-	-	-	-	-
Gerçeğe Uygun Değer Farkı Kâr Zarara Yansıtılan Finansal Varlıklar	7,330,931	330,930	-	-	-	-
Gerçeğe Uygun Değer Farkı Diğer Kapsamlı Gelire Yansıtılan Finansal Varlıklar	80,432,200	80,432,200	25,744,884	-	-	-
İtfa Edilmiş Maliyeti İle Ölçülen Finansal Varlıklar	58,747,252	58,747,252	38,158,427	-	-	-
Türev Finansal Varlıklar	8,731,143	-	8,731,143	-	254,068	-
Donuk Finansal Varlıklar	17,444,257	17,444,257	-	-	-	-
Beklenen Zarar Karşılıkları (-)	(21,597,063)	(13,307,248)	-	-	-	(8,289,815)
Krediler (Net)	422,043,159	422,032,047	-	-	-	11,112
Satış Amaçlı Elde Tutulan Ve Durdurulan Faaliyetlere İlişkin Duran Varlıklar (Net)	1,256,254	1,256,254	-	-	-	-
İştirakler (Net)	1,394,406	1,394,406	-	-	-	-
Bağlı Ortaklıklar (Net)	3,651,134	3,651,134	-	-	-	-
Birlikte Kontrol Edilen Ortaklıklar (İş Ortaklıkları) (Net)	-	-	-	-	-	-
Maddi Duran Varlıklar (Net)	4,825,602	4,639,425	-	-	-	186,177
Maddi Olmayan Duran Varlıklar (Net)	255,263	-	-	-	-	255,263
Yatırım Amaçlı Gayrimenkuller (Net)	-	-	-	-	-	-
Cari Vergi Varlığı	-	-	-	-	-	-
Ertelenmiş Vergi Varlığı	1,125,282	1,125,282	-	-	-	-
Diğer Aktifler	17,295,840	17,420,264	-	-	-	(124,424)
Toplam varlıklar	**698,897,118**	**690,939,908**	**72,634,454**	**-**	**254,068**	**(7,961,687)**
Yükümlülükler						
Mevduat	414,043,543	-	-	-	-	414,043,543
Alınan Krediler	46,986,798	-	-	-	-	46,986,798
Para Piyasalarına Borçlar	99,051,464	-	54,994,594	-	-	44,056,870
İhraç Edilen Menkul Kıymetler (Net)	45,512,967	-	-	-	-	45,512,967
Fonlar	3,053	-	-	-	-	3,053
Gerçeğe Uygun Değer Farkı Kar Zarara Yansıtılan Finansal Yükümlülükler	-	-	-	-	-	-
Türev Finansal Yükümlülükler	6,085,314	-	6,085,314	-	251,958	-
Faktoring Yükümlülükleri	-	-	-	-	-	-
Kiralama İşlemlerinden Yükümlülükler	974,793	-	-	-	-	974,793
Karşılıklar	2,972,407	-	-	-	-	2,972,407
Cari Vergi Borcu	902,502	-	-	-	-	902,502
Ertelenmiş Vergi Borcu	-	-	-	-	-	-
Satış Amaçlı Elde Tutulan Ve Durdurulan Faaliyetlere İlişkin Duran Varlık Borçları (Net)	-	-	-	-	-	-
Sermaye Benzeri Borçlanma Araçları	19,458,798	-	-	-	-	19,458,798
Diğer Yükümlülükler	16,420,821	-	-	-	-	16,420,821
Özkaynaklar	46,484,658	-	-	-	-	46,484,658
Toplam yükümlülükler	**698,897,118**	**-**	**61,079,908**	**-**	**251,958**	**637,817,210**

TÜRKİYE VAKIFLAR BANKASI TÜRK ANONİM ORTAKLIĞI

31 ARALIK 2021 TARİHİ İTİBARIYLA HAZIRLANAN KONSOLİDE OLMAYAN FİNANSAL TABLOLARA İLİŞKİN AÇIKLAMA VE DİPNOTLAR
(Tutarlar aksi belirtilmedikçe Bin Türk Lirası ("TL") olarak ifade edilmiştir.)

MALİ BÜNYEYE VE RİSK YÖNETİMİNE İLİŞKİN BİLGİLER (Devamı)

XI. RİSK YÖNETİMİNE İLİŞKİN BİLGİLER (Devamı)

1. Finansal Tablolar ve Risk Tutarları Arasındaki Bağlantılar(Devamı)

b) Risk tutarları ile finansal tablolardaki TMS uyarınca değerlenmiş tutarlar arasındaki farkların ana kaynakları

	Cari Dönem Sonu - 31 Aralık 2021	Toplam	Kredi riskine tabi	Menkul kıymetleştirme pozisyonları	Karşı taraf kredi riskine tabi	Piyasa riskine tabi
1	**Yasal konsolidasyon kapsamındaki varlıkların TMS uyarınca değerlenmiş tutarları**	**1,018,604,291**	**974,262,781**	**-**	**153,719,139**	**425,540**
2	Yasal konsolidasyon kapsamındaki yükümlülüklerin TMS uyarınca değerlenmiş tutarları	143,295,938	-	-	143,295,938	426,764
3	Yasal konsolidasyon kapsamındaki toplam net tutar	875,308,353	974,262,781	-	10,423,201	1,224
4	Bilanço dışı tutarlar	-	-	-	8,219,733	-
5	Değerleme farkları	-	-	-	-	-
6	Farklı netleştirme kurallarından kaynaklanan farklar	-	-	-	-	-
7	Risk azaltımından kaynaklanan farklar	-	-	-	-	-
8	Kurumun uygulamalarından kaynaklanan farklar	-	-	-	-	-
9	Repo ve Benzeri İşlemler	-	-	-	118,553,256	-
10	Risk tutarları	-	974,262,781	-	126,772,989	1,224

	Önceki Dönem - 31 Aralık 2020	Toplam	Kredi riskine tabi	Menkul kıymetleştirme pozisyonları	Karşı taraf kredi riskine tabi	Piyasa riskine tabi
1	**Yasal konsolidasyon kapsamındaki varlıkların TMS uyarınca değerlenmiş tutarları**	**706,858,805**	**690,939,908**	**-**	**72,634,454**	**254,068**
2	Yasal konsolidasyon kapsamındaki yükümlülüklerin TMS uyarınca değerlenmiş tutarları	61,079,908	-	-	61,079,908	251,958
3	Yasal konsolidasyon kapsamındaki toplam net tutar	645,778,897	690,939,908	-	11,554,546	2,110
4	Bilanço dışı tutarlar	-	-	-	8,770,776	-
5	Değerleme farkları	-	-	-	-	-
6	Farklı netleştirme kurallarından kaynaklanan farklar	-	-	-	-	-
7	Risk azaltımından kaynaklanan farklar	-	-	-	-	-
8	Kurumun uygulamalarından kaynaklanan farklar	-	-	-	-	-
9	Repo ve Benzeri İşlemler	-	-	-	62,294,964	-
10	Risk tutarları	-	690,939,908	-	71,065,740	2,110

c) TMS Uyarınca Değerlenmiş Tutarlar İle Risk Tutarları Arasındaki Farklara İlişkin Açıklamalar

Finansal tablolarda bildirilen TMS uyarınca değerlenmiş tutarlar ile sermaye yeterliliği kapsamında kullanılan risk tutarları arasında önemli bir fark bulunmamaktadır.

TÜRKİYE VAKIFLAR BANKASI TÜRK ANONİM ORTAKLIĞI

31 ARALIK 2021 TARİHİ İTİBARIYLA HAZIRLANAN KONSOLİDE OLMAYAN FİNANSAL TABLOLARA İLİŞKİN AÇIKLAMA VE DİPNOTLAR
(Tutarlar aksi belirtilmedikçe Bin Türk Lirası ("TL") olarak ifade edilmiştir.)

MALİ BÜNYEYE VE RİSK YÖNETİMİNE İLİŞKİN BİLGİLER (Devamı)

XI. RİSK YÖNETİMİNE İLİŞKİN BİLGİLER (Devamı)

2. Kredi Riski Açıklamaları

a) *Kredi Riskine İlişkin Genel Bilgiler*

Karşı tarafın yapılan sözleşme gerekliliklerine uygun olarak yükümlülüklerini kısmen ya da tamamen yerine getirmemesi halinde kredi riskine maruz kalınmaktadır. Banka'nın kredi riski tanımı, Bankacılık Kanunu'nun kredi tanımını da esas alarak tüm ürün ve faaliyetlerdeki kredi riskini içermektedir.

Banka, kredilendirme işlemlerinde, kredi riskini risk sınırlandırmasına tabi tutmak amacıyla Bankacılık Kanunu'nun 51 ve 54'üncü maddeleri dahilinde ve buna bağlı yasal mevzuata uygun olmak koşuluyla; şubeler, bölge müdürlükleri, genel müdürlük kredilendirme birimleri, kredilerden sorumlu genel müdür yardımcısı, genel müdür, kredi komitesi ve yönetim kuruluna ait kredilendirme yetki limitleri çerçevesinde karşı taraflara kredi limitleri belirlemekte ve bu limitler dahilinde kredi tahsisi yapmaktadır.

Kredilendirme faaliyetleri, Banka'nın en temel ve geniş faaliyet alanlarından biridir. Banka, söz konusu alandaki tecrübesi, rekabet gücü, ürün ve hizmet çeşitliliği ile her tür kredilendirme faaliyetini yerine getirebilmektedir. Buna paralel olarak, Banka içinde kredilerin pazarlama, tahsis ve izleme süreçlerine ilişkin geniş bir organizasyon, düzenleme (mevzuat/dokümantasyon) ve sistem altyapısı mevcuttur.
Söz konusu altyapı tesis edilirken, kredilerin süreçlerinden en üst düzeyde verim alınabilmesinin yanı sıra, tüm faaliyetlerin risk bazlı olarak yürütülebilmesi de gözetilmiştir.

Banka içinde kredi yönetimi tek bir fonksiyon olmadığı gibi tek bir birim ve sorumluluk alanı ile de sınırlı değildir. Kredi yönetimi; farklı birimler, çalışanlar tarafından farklı rol, yetki ve sorumluluklar ile ortak yürütülen bir süreçtir.

Kredilendirme faaliyetleri esas itibarıyla tahsis birimleri vasıtasıyla yürütülmekte olup, İş birimleri tarafından gerçekleştirilen işlemlere ilave olarak Risk Yönetimi Başkanlığı tarafından, kredi riskinin etkin ve sağlıklı yönetimini sağlamak amacıyla, ulusal mevzuat ve uluslararası uygulamalar da dikkate alınarak ilgili politika, strateji ve çerçeve dokümanları oluşturulmakta, tüm teşkilata duyurulmaktadır. Söz konusu politika, strateji ve çerçeve dokümanları ile risk yönetimi kapsamında riskin tanımlanması, ölçülmesi, izlenmesi ve raporlanmasına ilişkin temel ilke ve uygulama esasları belirlenmektedir. Kredi riskinin yönetiminde, sermaye gereksinimi doğurabilecek tüm risk kategorilerinin dikkate alınması esastır. Söz konusu süreçte tahsis birimleri, değerlendirme ve derecelendirme birimleri ile risk yönetimi birimleri etkin rol oynamaktadır.

Risk Yönetimi Başkanlığı, politika dokümanı ve ölçüm sonuçları doğrultusunda kredi riskinin değerlendirilmesi, analizi, raporlanması ve Banka'nın sermaye gereksinimine etkisinin ortaya konulması faaliyetlerini sürdürmektedir.

Bu doğrultuda yapılan çalışmaların sonuçları ile Banka'nın gerek üst yönetimi, gerekse kredi portföylerini yöneten birimleri ile paylaşılması suretiyle, risk potansiyeli daha düşük varlık sınıfları (kredi türleri ve/veya karşı taraflar) üzerinden portföyler oluşturulması ve riskin azaltılması açısından daha uygun teminatların tesis edilmesi gibi konularda yönlendirici olunmaya çalışılmaktadır.

Kredi yoğunlaşmalarının oluşturacağı riskleri belirlemek ve dengeli bir kredi portföyü oluşturmak amacıyla sektörel, büyük kredi ve ülke riski limitleri tespit edilmiş olup, bu limitler düzenli olarak Banka'nın kredi politikası, risk iştahı ve ekonomik değişimler dikkate alınarak gözden geçirilmekte ve güncellenmektedir.

TÜRKİYE VAKIFLAR BANKASI TÜRK ANONİM ORTAKLIĞI

31 ARALIK 2021 TARİHİ İTİBARIYLA HAZIRLANAN KONSOLİDE OLMAYAN FİNANSAL TABLOLARA İLİŞKİN AÇIKLAMA VE DİPNOTLAR
(Tutarlar aksi belirtilmedikçe Bin Türk Lirası ("TL") olarak ifade edilmiştir.)

MALİ BÜNYEYE VE RİSK YÖNETİMİNE İLİŞKİN BİLGİLER (Devamı)

XI. RİSK YÖNETİMİNE İLİŞKİN BİLGİLER (Devamı)

2. Kredi Riski Açıklamaları (Devamı)

Banka'nın nihai hedefi, Basel III ve uluslararası en iyi uygulamalar doğrultusunda kredi riski içsel yöntemlerinin kullanılmasıdır. Bu kapsamda, Banka'da İDD (İçsel Derecelendirmeye Dayalı Yaklaşım) çalışmaları yürütülmektedir. İDD çalışmaları kapsamında politika ve prosedürler risk odaklı olarak güncellenmektedir. Ayrıca Banka genelinde kullanılan modellerin, gerçekleşmeleri hangi oranda temsil ettiğini kesinlik, doğruluk ve tutarlılık ölçüleri kullanarak belirlemek, modellerin diğer unsurlarının sağlamlığını ölçmek ve temel olarak, Bankaca kullanılan içsel kredi derecelendirme sistemlerinin niteliksel ve niceliksel validasyon (doğrulama) çalışmaları yürütülmektedir.

Varlıkların kredi kalitesi

Cari Dönem Sonu - 31 Aralık 2021		Yasal konsolidasyona göre hazırlanan finansal tablolarda yer alan TMS uyarınca değerlenmiş brüt tutarı		Karşılıklar/ amortisman ve değer düşüklüğü	Net değer
		Temerrüt etmiş	Temerrüt etmemiş		
1	Krediler	18,309,561	573,700,310	25,926,377	566,083,494
2	Borçlanma araçları	-	209,519,063	1,722,015	207,797,048
3	Bilanço dışı alacaklar	507,691	279,325,328	44,305	279,788,714
4	**Toplam**	**18,817,252**	**1,062,544,701**	**27,692,697**	**1,053,669,256**

Önceki Dönem - 31 Aralık 2020		Yasal konsolidasyona göre hazırlanan finansal tablolarda yer alan TMS uyarınca değerlenmiş brüt tutarı		Karşılıklar/ amortisman ve değer düşüklüğü	Net değer
		Temerrüt etmiş	Temerrüt etmemiş		
1	Krediler	17,444,257	422,043,159	21,587,738	417,899,678
2	Borçlanma araçları	-	139,887,388	377,005	139,510,383
3	Bilanço dışı alacaklar	473,440	168,273,427	43,756	168,703,111
4	**Toplam**	**17,917,697**	**730,203,974**	**22,008,499**	**726,113,172**

Temerrüde düşmüş alacaklar ve borçlanma araçları stoğundaki değişimler (*)

		Cari Dönem Sonu 31 Aralık 2021	Önceki Dönem 31 Aralık 2020
1	**Önceki raporlama dönemi sonundaki temerrüt etmiş krediler ve borçlanma araçları tutarı**	**17,444,257**	**17,314,228**
2	Son raporlama döneminden itibaren temerrüt eden krediler ve borçlanma araçları	5,238,803	5,602,302
3	Tekrar temerrüt etmemiş durumuna gelen alacaklar	143,467	1,649,753
4	Aktiften silinen tutarlar	834,885	890,789
5	Diğer değişimler	(3,395,147)	(2,931,731)
6	**Raporlama dönemi sonundaki temerrüt etmiş krediler ve borçlanma araçları tutarı (1+2-3-4±5)**	**18,309,561**	**17,444,257**

(*) Tazmin edilmemiş ve nakde dönüşmemiş gayrinakdi krediler tabloya dahil edilmemiştir

TÜRKİYE VAKIFLAR BANKASI TÜRK ANONİM ORTAKLIĞI

31 ARALIK 2021 TARİHİ İTİBARIYLA HAZIRLANAN KONSOLİDE OLMAYAN FİNANSAL TABLOLARA İLİŞKİN AÇIKLAMA VE DİPNOTLAR
(Tutarlar aksi belirtilmedikçe Bin Türk Lirası ("TL") olarak ifade edilmiştir.)

MALİ BÜNYEYE VE RİSK YÖNETİMİNE İLİŞKİN BİLGİLER (Devamı)

XI. RİSK YÖNETİMİNE İLİŞKİN BİLGİLER (Devamı)

2. Kredi Riski Açıklamaları (Devamı)

Varlıkların kredi kalitesi ile ilgili ilave açıklamalar

BDDK tarafından yayımlanan "Kredilerin Sınıflandırılması ve Bunlar için Ayrılacak Karşılıklara İlişkin Usul ve Esaslar Hakkında Yönetmelik" hükümlerine göre anapara ve faiz ödemeleri, vadelerinde veya ödenmesi gereken tarihlerde gerçekleşmemiş olan krediler, tahsili gecikmiş olarak değerlendirilmektedir. Anapara ve faiz ödemelerinin tahsili, vadelerinden veya ödenmesi gereken tarihlerden itibaren 90 günden fazla gecikmiş olan krediler ile Banka tarafından borçlusunun kredi değerliliğini yitirdiğine kanaat getirilen krediler değer kaybına uğramış / karşılık ayrılan krediler olarak nitelendirilmektedir.

Banka, detayları muhasebe politikalarında VIII. no'lu Beklenen Zarar Karşılıklarına İlişkin Açıklamalar'da belirtildiği üzere beklenen zarar karşılıklarını TFRS 9 kapsamında hesaplamaktadır.

Canlı veya donuk alacaklar için uygulanabilen yeniden yapılandırma, kredi borçlusunun ödemelerinde karşılaştığı veya karşılaşması muhtemel olan finansal güçlükler nedeniyle kredi sözleşmesi koşullarının değiştirilmesi veya kredinin kısmen veya tamamen yeniden finanse edilmesi şeklinde yapılmaktadır.

Alacakların coğrafi bölgeler göre, sektöre ve kalan vadesine göre kırılımı

Kredi alacaklarının coğrafi bölgelere göre kırılımı

Kredi Alacakları (Riskleri)	Cari Dönem Sonu 31 Aralık 2021	Önceki Dönem 31 Aralık 2020
Yurt İçi	524,985,405	393,152,708
Avrupa Birliği Ülkeleri	-	-
OECD Ülkeleri*	-	-
Kıyı Bankacılığı Bölgeleri	-	-
ABD, Kanada	2,939,074	1,469,341
Diğer Ülkeler	45,775,831	27,421,110
Toplam	**573,700,310**	**422,043,159**

*AB ülkeleri, ABD ve Kanada dışındaki OECD ülkeleri

TÜRKİYE VAKIFLAR BANKASI TÜRK ANONİM ORTAKLIĞI

31 ARALIK 2021 TARİHİ İTİBARIYLA HAZIRLANAN KONSOLİDE OLMAYAN FİNANSAL TABLOLARA İLİŞKİN AÇIKLAMA VE DİPNOTLAR
(Tutarlar aksi belirtilmedikçe Bin Türk Lirası ("TL") olarak ifade edilmiştir.)

MALİ BÜNYEYE VE RİSK YÖNETİMİNE İLİŞKİN BİLGİLER (Devamı)

XI. RİSK YÖNETİMİNE İLİŞKİN BİLGİLER (Devamı)

2. Kredi Riski Açıklamaları (Devamı)

Kredi alacaklarının sektörel kırılımı

Cari Dönem Sonu - 31 Aralık 2021

Sektörlere Göre Kırılım	Nakdi Krediler	Değer Kaybına Uğramış	Karşılıklar
Tarım	**4,069,482**	**176,928**	**136,875**
Çiftçilik ve Hayvancılık	3,925,370	165,123	127,861
Ormancılık	39,107	1,840	1,632
Balıkçılık	105,005	9,965	7,382
Sanayi	**159,370,804**	**4,071,499**	**3,350,947**
Madencilik ve Taşocakçılığı	15,640,395	311,180	249,905
İmalat Sanayi	108,912,378	2,875,211	2,383,602
Elektrik, Gaz, Su	34,818,031	885,108	717,440
İnşaat	**61,826,191**	**3,962,355**	**3,056,452**
Hizmetler	**213,896,239**	**6,935,582**	**5,396,495**
Toptan ve Perakende Ticaret	72,759,783	4,086,735	3,400,971
Otel ve Lokanta Hizmetleri	21,678,986	250,646	188,316
Ulaştırma ve Haberleşme	73,814,527	510,392	420,383
Mali Kuruluşlar	12,938,865	44,747	38,055
Gayrimenkul ve Kiralama Hizm.	22,827,502	204,269	176,480
Serbest Meslek Hizmetleri	5,680,181	1,639,195	1,005,035
Eğitim Hizmetleri	2,268,613	97,498	75,311
Sağlık ve Sosyal Hizmetler	1,927,782	102,100	91,944
Diğer	**134,537,594**	**3,163,197**	**2,193,099**
Toplam	**573,700,310**	**18,309,561**	**14,133,868**

Önceki Dönem - 31 Aralık 2020

Sektörlere Göre Kırılım	Nakdi Krediler	Değer Kaybına Uğramış	Karşılıklar
Tarım	**2,996,323**	**162,659**	**124,644**
Çiftçilik ve Hayvancılık	2,895,930	148,578	114,970
Ormancılık	27,213	3,165	2,693
Balıkçılık	73,180	10,916	6,981
Sanayi	**106,750,487**	**4,082,623**	**3,157,896**
Madencilik ve Taşocakçılığı	9,065,755	260,952	221,327
İmalat Sanayi	77,238,748	2,938,233	2,322,938
Elektrik, Gaz, Su	20,445,984	883,438	613,631
İnşaat	**39,875,209**	**3,919,908**	**2,721,953**
Hizmetler	**155,090,673**	**6,484,805**	**5,203,694**
Toptan ve Perakende Ticaret	57,745,990	4,231,887	3,447,037
Otel ve Lokanta Hizmetleri	14,855,232	231,806	181,606
Ulaştırma ve Haberleşme	47,483,626	569,034	466,628
Mali Kuruluşlar	11,089,083	51,975	42,405
Gayrimenkul ve Kiralama Hizm.	15,697,471	227,035	192,807
Serbest Meslek Hizmetleri	4,027,100	960,270	701,168
Eğitim Hizmetleri	2,362,254	102,166	78,410
Sağlık ve Sosyal Hizmetler	1,829,917	110,632	93,633
Diğer	**117,330,467**	**2,794,262**	**2,099,062**
Toplam	**422,043,159**	**17,444,257**	**13,307,249**

TÜRKİYE VAKIFLAR BANKASI TÜRK ANONİM ORTAKLIĞI

31 ARALIK 2021 TARİHİ İTİBARIYLA HAZIRLANAN KONSOLİDE OLMAYAN FİNANSAL TABLOLARA İLİŞKİN AÇIKLAMA VE DİPNOTLAR
(Tutarlar aksi belirtilmedikçe Bin Türk Lirası ("TL") olarak ifade edilmiştir.)

MALİ BÜNYEYE VE RİSK YÖNETİMİNE İLİŞKİN BİLGİLER (Devamı)

XI. RİSK YÖNETİMİNE İLİŞKİN BİLGİLER (Devamı)

2. Kredi Riski Açıklamaları (Devamı)

Kredi alacaklarının kalan vadeye göre kırılımı

Cari Dönem Sonu - 31 Aralık 2021

1 Aya Kadar	1-3 Ay	3-12 Ay	1-5 Yıl	5 Yıl ve Üzeri	Toplam
55,110,275	27,426,156	108,012,809	218,046,147	165,104,923	**573,700,310**

Önceki Dönem - 31 Aralık 2020

1 Aya Kadar	1-3 Ay	3-12 Ay	1-5 Yıl	5 Yıl ve Üzeri	Toplam
37,371,225	15,731,263	50,114,639	213,430,390	105,395,642	**422,043,159**

Coğrafi bölgeler ve sektör bazında karşılık ayrılan alacak tutarları (muhasebesel açıdan banka tarafında kullanılan tanıma göre) ve ilgili karşılıklar ile aktiften silinen tutar

Karşılık ayrılan alacak tutarlarının ve ilgili karşılık tutarlarının coğrafi bölgelere göre kırılımı

Cari Dönem Sonu - 31 Aralık 2021

Coğrafi Bölgeler	Kredi Alacakları(Riskleri)	Karşılık
Yurt İçi	18,210,199	14,070,046
Avrupa Birliği Ülkeleri	-	-
OECD Ülkeleri*	-	-
Kıyı Bankacılığı Bölgeleri	-	-
ABD, Kanada	98,620	63,080
Diğer Ülkeler	742	742
Toplam	**18,309,561**	**14,133,868**

*AB ülkeleri, ABD ve Kanada dışındaki OECD ülkeleri

Önceki Dönem - 31 Aralık 2020

Coğrafi Bölgeler	Kredi Alacakları(Riskleri)	Karşılık
Yurt İçi	17,372,809	13,275,264
Avrupa Birliği Ülkeleri	-	-
OECD Ülkeleri*	-	-
Kıyı Bankacılığı Bölgeleri	-	-
ABD, Kanada	71,448	31,985
Diğer Ülkeler	-	-
Toplam	**17,444,257**	**13,307,249**

*AB ülkeleri, ABD ve Kanada dışındaki OECD ülkeleri

TÜRKİYE VAKIFLAR BANKASI TÜRK ANONİM ORTAKLIĞI

31 ARALIK 2021 TARİHİ İTİBARIYLA HAZIRLANAN KONSOLİDE OLMAYAN FİNANSAL TABLOLARA İLİŞKİN AÇIKLAMA VE DİPNOTLAR
(Tutarlar aksi belirtilmedikçe Bin Türk Lirası ("TL") olarak ifade edilmiştir.)

MALİ BÜNYEYE VE RİSK YÖNETİMİNE İLİŞKİN BİLGİLER (Devamı)

XI. RİSK YÖNETİMİNE İLİŞKİN BİLGİLER (Devamı)

2. Kredi Riski Açıklamaları (Devamı)

Tahsili gecikmiş alacaklar için yaşlandırma analizi

	Cari Dönem 31 Aralık 2021	Önceki Dönem 31 Aralık 2020
31-60 gün arası	2,984,425	2,451,660
61-90 gün arası	1,837,407	1,888,537

(*) Tahsili gecikmiş nakdi kredi alacakları dikkate alınmıştır.

Yeniden yapılandırılmış alacakların karşılık ayrılan olup olmamasına göre kırılımı

Ödeme Planının Uzatılmasına Yönelik Değişiklik Yapılanlar	Cari Dönem 31 Aralık 2021	Önceki Dönem 31 Aralık 2020
Standart Nitelikli Krediler ve Diğer Alacaklar	114,299	395,256
Yakın İzlemedeki Krediler ve Diğer Alacaklar	24,664,128	15,426,911
Donuk Alacaklardan	2,126,026	1,520,159

b) *Kredi Riski Azaltımı*

Kredi riski azaltım teknikleri ile ilgili kamuya açıklanacak niteliksel gereksinimler

Banka'da kredi riski azaltım teknikleri "Kredi Riski Yönetimi Politika Dokümanı" kapsamında değerlendirilmektedir. Banka, kredi riski azaltımına ilişkin hesaplamalarda 6 Eylül 2014 tarih ve 29111 sayılı Resmi Gazete'de yayımlanarak yürürlüğe giren "Kredi Riski Azaltımı Tekniklerine İlişkin Tebliğ" kapsamında, finansal teminatlar için basit finansal teminat yöntemi kullanılmaktadır. Kredi riski azaltımında nakit veya benzeri nakit kıymetler, Hazine desteğini haiz Kredi Garanti Fonu kefaletleri ile garantiler kullanılmaktadır.

Finansal teminatların değerlemesi ve değerlemelerin gözden geçirilmesine ilişkin politikalar ile bir varlık sınıfı olan ipotek teminatlı kredilerin teminatı için tesis edilen gayrimenkullerin değerlemesine ilişkin politika ve prosedürler oluşturulmuştur. Söz konusu politika ve prosedürler, "Kredi Riski Azaltım Tekniklerine İlişkin Tebliğ"e uygun olarak hazırlanmış olup, teminat değerleme ve yönetimine ilişkin asgari şartları kapsamaktadır.

Banka kullandırdığı kredilere karşılık ipotek, kefalet/garanti ve finansal teminat gibi teminatlar almaktadır.

Kredi riski azaltım teknikleri

Cari Dönem 31 Aralık 2021		Teminatsız alacaklar: TMS uyarınca değerlenmiş tutar	Teminat ile korunan alacaklar	Teminat ile korunan alacakların teminatlı kısımları	Finansal garantiler ile korunan alacaklar	Finansal garantiler ile korunan alacakların teminatlı kısımları	Kredi türevleri ile korunan alacaklar	Kredi türevleri ile korunan alacakların teminatlı kısımları
1	Krediler	405,509,775	160,573,719	105,407,593	63,010,541	51,179,363	-	-
2	Borçlanma araçları	207,797,048	-	-	-	-	-	-
3	**Toplam**	**613,306,823**	**160,573,719**	**105,407,593**	**63,010,541**	**51,179,363**	**-**	**-**
4	Temerrüde düşmüş	18,309,561	-	-	-	-	-	-

Önceki Dönem 31 Aralık 2020		Teminatsız alacaklar: TMS uyarınca değerlenmiş tutar	Teminat ile korunan alacaklar	Teminat ile korunan alacakların teminatlı kısımları	Finansal garantiler ile korunan alacaklar	Finansal garantiler ile korunan alacakların teminatlı kısımları	Kredi türevleri ile korunan alacaklar	Kredi türevleri ile korunan alacakların teminatlı kısımları
1	Krediler	302,041,404	115,858,274	81,963,062	79,568,632	51,767,847	-	-
2	Borçlanma araçları	134,687,182	-	-	-	-	-	-
3	**Toplam**	**436,728,586**	**115,858,274**	**81,963,062**	**79,568,632**	**51,767,847**	**-**	**-**
4	Temerrüde düşmüş	17,444,257	-	-	-	-	-	-

TÜRKİYE VAKIFLAR BANKASI TÜRK ANONİM ORTAKLIĞI

31 ARALIK 2021 TARİHİ İTİBARIYLA HAZIRLANAN KONSOLİDE OLMAYAN FİNANSAL TABLOLARA İLİŞKİN AÇIKLAMA VE DİPNOTLAR
(Tutarlar aksi belirtilmedikçe Bin Türk Lirası ("TL") olarak ifade edilmiştir.)

MALİ BÜNYEYE VE RİSK YÖNETİMİNE İLİŞKİN BİLGİLER (Devamı)

XI. RİSK YÖNETİMİNE İLİŞKİN BİLGİLER (Devamı)

2. Kredi Riski Açıklamaları (Devamı)

c) *Standart yaklaşım kullanılması durumunda kredi riski*

Bankaların kredi riskini standart yaklaşım ile hesaplarken kullandığı derecelendirme notlarıyla ilgili yapılacak nitel açıklamalar

Bankaların Sermaye Yeterliliğinin Ölçülmesine ve Değerlendirilmesine İlişkin Yönetmeliği'nin 6'ncı maddesinde belirtilen risk sınıflarına ait risk ağırlıklarının belirlenmesinde, karşı tarafların Fitch Ratings uluslararası derecelendirme kuruluşundan sahip oldukları dış derecelendirme notları kullanılmaktadır. Bankalar ve aracı kurumlardan alacaklar risk sınıflarına ait risk ağırlıklarının belirlenmesinde Fitch Ratings uluslararası derecelendirme kuruluşu kullanılmaktadır.

Merkezi yönetimlerden veya merkez bankalarından alacaklar risk sınıfının tamamı için uluslararası derecelendirme notu dikkate alınırken, Fitch Ratings uluslararası derecelendirme kuruluşu tarafından derecelendirilmeyen merkezi yönetim ve merkez bankaları için Ekonomik İşbirliği ve Kalkınma Örgütü (OECD) tarafından yayımlanan ülke riski sınıflandırması esas alınmaktadır.

Kredi derecelendirme kuruluşu derecelendirme notunun, Bankaların Sermaye Yeterliliğinin Ölçülmesine ve Değerlendirilmesine İlişkin Yönetmeliği'nin ekinde bildirilen kredi kalitesi kademelerinden hangisine karşılık geldiğine aşağıdaki tabloda yer verilmiştir.

Sermaye yeterliliği hesaplamalarında ülke notları için Islamic International Rating Agency (IIRA) notları dikkate alınmaktadır.

Eşleştirilecek Derecelendirmeler	Kredi Kalitesi Kademesi	Fitch ve JCR Avrasya
Uzun vadeli kredi derecelendirmeleri	1	AAA ilâ AA-
	2	A+ ilâ A-
	3	BBB+ ilâ BBB-
	4	BB+ ilâ BB-
	5	B+ ilâ B-
	6	CCC+ ve aşağısı
Kısa vadeli kredi derecelendirmeleri	1	F1+ ilâ F1
	2	F2
	3	F3
	4	F3 aşağısı
	5	-
	6	-

TÜRKİYE VAKIFLAR BANKASI TÜRK ANONİM ORTAKLIĞI

31 ARALIK 2021 TARİHİ İTİBARIYLA HAZIRLANAN KONSOLİDE OLMAYAN FİNANSAL TABLOLARA İLİŞKİN AÇIKLAMA VE DİPNOTLAR
(Tutarlar aksi belirtilmedikçe Bin Türk Lirası ("TL") olarak ifade edilmiştir.)

MALİ BÜNYEYE VE RİSK YÖNETİMİNE İLİŞKİN BİLGİLER (Devamı)

XI. RİSK YÖNETİMİNE İLİŞKİN BİLGİLER (Devamı)

Maruz kalınan kredi riski ve risk azaltım teknikleri

	Cari Dönem Sonu - 31 Aralık 2021	Kredi dönüşüm oranı ve kredi riski azaltımından önce alacak tutarı		Kredi dönüşüm oranı ve kredi riski azaltımından sonra alacak tutarı		Risk ağırlıklı tutar ve risk ağırlıklı tutar yoğunluğu	
	Risk sınıfları	Bilanço içi tutar	Bilanço dışı tutar	Bilanço içi tutar	Bilanço dışı tutar	Risk ağırlıklı tutar	Risk ağırlıklı tutar yoğunluğu
1	Merkezi yönetimlerden veya merkez bankalarından alacaklar	312,898,519	771,950	326,577,791	431,534	264,930	0.08%
2	Bölgesel yönetimlerden veya yerel yönetimlerden alacaklar	7,607,869	565,467	7,607,869	276,239	3,936,999	49.94%
3	İdari birimlerden ve ticari olmayan girişimlerden alacaklar	812,676	192,293	812,676	75,366	873,575	98.37%
4	Çok taraflı kalkınma bankalarından alacaklar	-	-	-	-	-	-
5	Uluslararası teşkilatlardan alacaklar	-	-	-	-	-	-
6	Bankalardan ve aracı kurumlardan alacaklar	18,487,682	5,509,853	18,487,682	3,531,966	6,910,515	31.38%
7	Kurumsal alacaklar	232,562,747	192,598,388	218,883,475	79,744,135	287,252,517	96.19%
8	Perakende alacaklar	110,973,807	70,467,000	110,973,807	10,896,764	91,348,974	74.96%
9	İkamet amaçlı gayrimenkul ipoteği ile teminatlandırılan alacaklar	49,604,814	1,985,151	49,604,814	822,645	17,649,611	35.00%
10	Ticari amaçlı gayrimenkul ipoteği ile teminatlandırılan alacaklar	51,442,638	8,532,029	51,442,638	5,431,096	38,485,571	67.67%
11	Tahsili gecikmiş alacaklar	4,184,225	-	4,184,225	-	2,759,821	65.96%
12	Kurulca riski yüksek belirlenmiş alacaklar	14,102,871	24,196	14,102,871	12,098	21,078,475	149.33%
13	Teminatlı menkul kıymetler	-	-	-	-	-	-
14	Bankalardan ve aracı kurumlardan olan kısa vadeli alacaklar ile kısa vadeli kurumsal alacaklar	7,806	-	7,806	-	7,806	100.00%
15	Kolektif yatırım kuruluşu niteliğindeki yatırımlar	17,868,460	-	17,868,460	-	12,118,245	67.82%
16	Diğer alacaklar	6,633,588	-	6,633,588	-	6,633,588	100.00%
17	Hisse senedi yatırımları	827,187,702	280,646,327	827,187,702	101,221,843	489,320,627	52.71%
18	**Toplam**						

	Önceki Dönem - 31 Aralık 2020	Kredi dönüşüm oranı ve kredi riski azaltımından önce alacak tutarı		Kredi dönüşüm oranı ve kredi riski azaltımından sonra alacak tutarı		Risk ağırlıklı tutar ve risk ağırlıklı tutar yoğunluğu	
	Risk sınıfları	Bilanço içi tutar	Bilanço dışı tutar	Bilanço içi tutar	Bilanço dışı tutar	Risk ağırlıklı tutar	Risk ağırlıklı tutar yoğunluğu
1	Merkezi yönetimlerden veya merkez bankalarından alacaklar	267,877,091	706,727	279,881,167	418,309	107,345	0.04%
2	Bölgesel yönetimlerden veya yerel yönetimlerden alacaklar	9,399,917	435,493	9,399,917	211,087	4,801,103	49.95%
3	İdari birimlerden ve ticari olmayan girişimlerden alacaklar	326,915	236,428	326,915	113,956	431,845	97.95%
4	Çok taraflı kalkınma bankalarından alacaklar	-	9,335	-	9,335	-	-
5	Uluslararası teşkilatlardan alacaklar	-	-	-	-	-	-
6	Bankalardan ve aracı kurumlardan alacaklar	15,963,547	4,422,741	15,963,547	2,987,847	7,902,405	41.70%
7	Kurumsal alacaklar	175,863,238	131,980,215	163,859,162	52,187,220	210,881,856	97.61%
8	Perakende alacaklar	91,811,683	49,011,543	91,811,683	5,537,565	72,240,052	74.21%
9	İkamet amaçlı gayrimenkul ipoteği ile teminatlandırılan alacaklar	38,627,320	1,547,589	38,627,320	617,967	13,735,851	35.00%
10	Ticari amaçlı gayrimenkul ipoteği ile teminatlandırılan alacaklar	40,625,947	6,091,631	40,625,947	3,605,144	29,651,253	67.04%
11	Tahsili gecikmiş alacaklar	3,841,385	-	3,841,385	-	2,023,660	52.68%
12	Kurulca riski yüksek belirlenmiş alacaklar	195,994	6,229	195,994	4,941	301,403	150.00%
13	Teminatlı menkul kıymetler	-	-	-	-	-	-
14	Bankalardan ve aracı kurumlardan olan kısa vadeli alacaklar ile kısa vadeli kurumsal alacaklar	411	-	411	-	411	100.00%
15	Kolektif yatırım kuruluşu niteliğindeki yatırımlar	16,675,293	-	16,675,293	-	12,106,290	72.60%
16	Diğer alacaklar	5,256,930	-	5,256,930	-	5,256,930	100.00%
17	Hisse senedi yatırımları	666,465,671	194,447,931	666,465,671	65,693,371	359,440,404	49.09%
18	**Toplam**						

TÜRKİYE VAKIFLAR BANKASI TÜRK ANONİM ORTAKLIĞI

31 ARALIK 2021 TARİHİ İTİBARIYLA HAZIRLANAN KONSOLİDE OLMAYAN FİNANSAL TABLOLARA İLİŞKİN AÇIKLAMA VE DİPNOTLAR
(Tutarlar aksi belirtilmedikçe Bin Türk Lirası ("TL") olarak ifade edilmiştir.)

MALİ BÜNYEYE VE RİSK YÖNETİMİNE İLİŞKİN BİLGİLER (Devamı)

XI. RİSK YÖNETİMİNE İLİŞKİN BİLGİLER (Devamı)

Risk sınıflarına ve risk ağırlıklarına göre alacaklar

Cari Dönem 31 Aralık 2021	Risk Sınıfları/Risk Ağırlığı	0%	10%	20%	35% Gayrimenkul İpoteğiyle Teminatlandırılanlar	50%	75%	100%	150%	200%	250%	Diğerleri	Toplam risk tutarı (KDO ve KRA sonrası)
1	Merkezi yönetimlerden veya merkez bankalarından alacaklar	326,832,705	-	-	-	-	-	-	176,620	-	-	-	327,009,325
2	Bölgesel yönetimlerden veya yerel yönetimlerden alacaklar	9,955	-	260	-	7,873,893	-	-	-	-	-	-	7,884,108
3	İdari birimlerden ve ticari olmayan girişimlerden alacaklar	8,877	-	6,988	-	-	-	872,177	-	-	-	-	888,042
4	Çok taraflı kalkınma bankalarından alacaklar	-	-	-	-	-	-	-	-	-	-	-	-
5	Uluslararası teşkilatlardan alacaklar	-	-	-	-	-	-	-	-	-	-	-	-
6	Bankalardan ve aracı kurumlardan alacaklar	610,567	-	14,615,790	-	5,611,869	-	1,181,422	-	-	-	-	22,019,648
7	Kurumsal alacaklar	944,602	-	7,671,585	-	8,586,446	-	281,424,977	-	-	-	-	298,627,610
8	Perakende alacaklar	793,721	-	990,724	-	-	115,741,186	4,344,940	-	-	-	-	121,870,571
9	İkamet amaçlı gayrimenkul ipoteği ile teminatlandırılan alacaklar	-	-	-	50,427,459	-	-	-	-	-	-	-	50,427,459
10	Ticari amaçlı gayrimenkul ipoteği ile teminatlandırılan alacaklar	-	-	-	-	36,776,326	-	20,097,408	-	-	-	-	56,873,734
11	Tahsili gecikmiş alacaklar	-	-	-	-	2,945,951	-	1,141,131	97,143	-	-	-	4,184,225
12	Kurulca riski yüksek belirlenmiş alacaklar	32,146	-	35,200	-	-	-	-	14,047,623	-	-	-	14,114,969
13	Teminatlı menkul kıymetler	-	-	-	-	-	-	-	-	-	-	-	-
14	Bankalardan ve aracı kurumlardan olan kısa vadeli alacaklar ile kısa vadeli kurumsal alacaklar	-	-	-	-	-	-	7,806	-	-	-	-	7,806
15	Kolektif yatırım kuruluşu niteliğindeki yatırımlar	-	-	-	-	-	-	6,633,588	-	-	-	-	6,633,588
16	Hisse senedi yatırımları	-	-	-	-	-	-	11,640,644	-	-	-	-	17,868,460
17	Diğer alacaklar	3,839,801	-	2,388,015	-	-	-	-	-	-	-	-	6,227,816
18	**Toplam**	**333,072,374**	**-**	**25,708,562**	**50,427,459**	**61,794,485**	**115,741,186**	**327,344,093**	**14,321,386**	**-**	**-**	**-**	**928,409,545**

Önceki Dönem 31 Aralık 2020	Risk Sınıfları/Risk Ağırlığı*	0%	10%	20%	35% Gayrimenkul İpoteğiyle Teminatlandırılanlar	50%	75%	100%	150%	200%	250%	Diğerleri	Toplam risk tutarı (KDO ve KRA sonrası)
1	Merkezi yönetimlerden veya merkez bankalarından alacaklar	280,227,913	-	-	-	-	-	-	71,563	-	-	-	280,299,476
2	Bölgesel yönetimlerden veya yerel yönetimlerden alcaklar	8,675	-	206	-	9,602,123	-	-	-	-	-	-	9,611,004
3	İdari birimlerden ve ticari olmayan girişimlerden alacaklar	7,236	-	2,238	-	-	-	431,397	-	-	-	-	440,871
4	Çok taraflı kalkınma bankalarından alacaklar	9,335	-	-	-	-	-	-	-	-	-	-	9,335
5	Uluslararası teşkilatlardan alacaklar	-	-	-	-	-	-	-	-	-	-	-	-
6	Bankalardan ve aracı kurumlardan alacaklar	678,058	-	5,149,131	-	12,503,252	-	620,953	-	-	-	-	18,951,394
7	Kurumsal alacaklar	872,927	-	2,214,360	-	5,040,222	-	207,918,873	-	-	-	-	216,046,382
8	Perakende alacaklar	489,162	-	736,387	-	-	96,123,699	-	-	-	-	-	97,349,248
9	İkamet amaçlı gayrimenkul ipoteği ile teminatlandırılan alacaklar	-	-	-	39,245,287	-	-	-	-	-	-	-	39,245,287
10	Ticari amaçlı gayrimenkul ipoteği ile teminatlandırılan alacaklar	-	-	-	-	29,159,676	-	15,071,415	-	-	-	-	44,231,091
11	Tahsili gecikmiş alacaklar	-	-	-	-	3,643,888	-	189,060	8,437	-	-	-	3,841,385
12	Kurulca riski yüksek belirlenmiş alacaklar	-	-	-	-	-	-	-	200,935	-	-	-	200,935
13	Teminatlı menkul kıymetler	-	-	-	-	-	-	-	-	-	-	-	-
14	Bankalardan ve aracı kurumlardan olan kısa vadeli alacaklar ile kısa vadeli kurumsal alacaklar	-	-	-	-	-	-	411	-	-	-	-	411
15	Kolektif yatırım kuruluşu niteliğindeki yatırımlar	-	-	-	-	-	-	5,256,930	-	-	-	-	5,256,930
16	Hisse senedi yatırımları	-	-	-	-	-	-	11,756,297	-	-	-	-	16,675,290
17	Diğer alacaklar	3,169,013	-	1,749,983	-	-	-	-	-	-	-	-	4,918,996
18	**Toplam**	**285,462,319**	**-**	**9,852,305**	**39,245,287**	**59,949,161**	**96,123,699**	**241,245,336**	**280,935**	**-**	**-**	**-**	**732,159,042**

TÜRKİYE VAKIFLAR BANKASI TÜRK ANONİM ORTAKLIĞI

31 ARALIK 2021 TARİHİ İTİBARIYLA HAZIRLANAN KONSOLİDE OLMAYAN FİNANSAL TABLOLARA İLİŞKİN AÇIKLAMA VE DİPNOTLAR
(Tutarlar aksi belirtilmedikçe Bin Türk Lirası ("TL") olarak ifade edilmiştir.)

MALİ BÜNYEYE VE RİSK YÖNETİMİNE İLİŞKİN BİLGİLER (Devamı)

XI. RİSK YÖNETİMİNE İLİŞKİN BİLGİLER (Devamı)

3. Karşı Taraf Kredi Riski Açıklamaları

Karşı taraf kredi riskine ilişkin nitel açıklamalar

İki tarafa da yükümlülük getiren bir işlemin muhatabı olan karşı tarafın, bu işlemin nakit akışında yer alan son ödemeden önce temerrüde düşmesi nedeniyle maruz kalınabilecek olan karşı taraf kredi riski Banka'nın "Karşı Taraf Kredi Riski Yönetimi Politika Dokümanı" dahilinde yönetilmektedir. "Bankaların Sermaye Yeterliliğinin Ölçülmesine ve Değerlendirilmesine İlişkin Yönetmelik" hükümleri çerçevesinde, "Gerçeğe Uygun Değerine Göre Değerleme Yöntemi" kullanılarak hesaplanan karşı taraf kredi riski tutarları alım satım hesapları ve bankacılık hesaplarında yer alan portföyler bazında hesaplanmakta ve söz konusu tutarlar sermaye yeterliliği hesaplamaları kapsamında kullanılmaktadır. Karşı taraf kredi riskine ilişkin olarak çeşitli senaryo ve stres testleri uygulanmaktadır.

Karşı taraf kredi riski yönetimi kapsamındaki faaliyetlere ilişkin süreçler yazılı hale getirilmiştir. Politika dokümanı ve ölçüm sonuçları doğrultusunda, karşı taraf kredi riskinin değerlendirilmesi, analizi, raporlanması ve Banka'nın sermaye gereksinimine etkisinin ortaya konulması faaliyetleri sürdürülmektedir.

Ölçüm faaliyetlerinin yanı sıra, duyarlılık ve senaryo analizleri ile Banka'nın ekonomik gelişmeler karşısında risk faktörlerinde yaşanabilecek değişimlere karşı direnci değerlendirilmektedir. Aylık olarak hazırlanan stres testi raporlarında karşı taraf kredi riskine ilişkin analizlere yer verilmektedir. Karşı taraf kredi riski hesaplamasına tabi pozisyonların karşı taraf bazında dağılımları, bu karşı tarafların bağımsız derecelendirme kuruluşlarından aldıkları rating notları ve işlem yoğunlaşmaları da Risk Yönetimi Başkanlığınca düzenli olarak takip edilmektedir. Risk Yönetimi Başkanlığınca türev işlemlerin karşı tarafı açısından temerküz (yoğunlaşma) düzeyi izlenmektedir. Banka'nın yurt dışı bankalarla yapılacak türev, repo, menkul kıymet işlemleri, vb. işlemlere yönelik olarak ISDA ve ISMA sözleşmeleri ile iki taraf arasında yapılacak işlemlere yönelik karşılıklı hak ve yükümlülüklere ait çerçeve sözleşmeler dikkate alınarak teminat süreci yürütülmektedir.

Yapılan hazine işlemleri, işlem başlangıcından kapanışına kadar bu sözleşmeler ve kurallar dikkate alınarak piyasa fiyatları üzerinden günlük olarak değerlenmekte ve işlemlerin piyasa fiyatları karşısındaki değerinde lehte veya aleyhte oluşan farklar ilgili bankalarla mutabakat yapılarak teminat tamamlama çağrısı hareketlerine sebep olmaktadır. Karşı taraf riskine maruz bırakan bankalara yönelik limitlere uyumun takibi Banka limit takip sistemi üzerinden yapılmaktadır. Söz konusu sistemde kredi limitleri ve uzlaşma limitleri olarak tanımlanan limitler, anlık olarak izlenmektedir.

Banka EMIR (European Markets Infrastructure Regulation) - Avrupa Piyasası Türev Ürünler Altyapı düzenlemeleri kapsamındaki takas yükümlülüklerini "clearing member-takas üyesi" bir banka aracılığı ile "merkezi karşı tarafa" iletilmektedir. Bu kapsamda Hazine birimleri tarafından yapılan IRS işlemleri sistemi üzerinden kontrol edilerek clear edilmekte ve yapılan işlem merkezi karşı taraf LCH nezdinde resmiyet kazanmaktadır. Banka LCH (merkezi karşı taraf) üzerinden gerçekleştirdiği türev işlemlere ek olarak, yurtiçi bankalararasında gerçekleştirilen overnight index swap (OIS) işlemleri için Takasbank üzerinden merkezi karşı taraf hizmeti almaya devam etmektedir.

Karşı taraf kredi riskinin ölçüm yöntemlerine göre değerlendirilmesi

	Cari Dönem - 31 Aralık 2021	Yenileme maliyeti	Potansiyel kredi riski tutarı	EBPRT	Yasal risk tutarının hesaplanması için kullanılan alfa	Kredi riski azaltımı sonrası risk tutarı	Risk ağırlıklı tutarlar
1	Gerçeğe Uygun Değer Yöntemi - KKR (türevler için)	6,745,255	1,474,478			8,219,733	4,234,431
2	Standart yaklaşım - KKR (türevler için)	-	-		1.4	-	-
3	İçsel Model Yöntemi (türev finansal araçlar,repo işlemleri, menkul kıymetler veya emtia ödünç verme veya ödünç alma işlemleri, takas süresi uzun işlemler ile kredili menkul kıymet işlemleri için)			-	-	-	-
4	Kredi riski azaltımı için kullanılan basit yöntem-(repo işlemleri, menkul kıymetler veya emtia ödünç verme veya ödünç alma işlemleri, takas süresi uzun işlemler ile kredili menkul kıymet işlemleri için)					118,553,256	1,961,169
5	Kredi riski azaltımı için kapsamlı yöntem-(repo işlemleri, menkul kıymetler veya emtia ödünç verme veya ödünç alma işlemleri, takas süresi uzun işlemler ile kredili menkul kıymet işlemleri için)					-	-
6	Repo işlemleri, menkul kıymetler veya emtia ödünç verme veya ödünç alma işlemleri, takas süresi uzun işlemler ile kredili menkul kıymet işlemleri için riske maruz değer					-	-
7	**Toplam**						**6,195,600**

TÜRKİYE VAKIFLAR BANKASI TÜRK ANONİM ORTAKLIĞI

31 ARALIK 2021 TARİHİ İTİBARIYLA HAZIRLANAN KONSOLİDE OLMAYAN FİNANSAL TABLOLARA İLİŞKİN AÇIKLAMA VE DİPNOTLAR

(Tutarlar aksi belirtilmedikçe Bin Türk Lirası ("TL") olarak ifade edilmiştir.)

MALİ BÜNYEYE VE RİSK YÖNETİMİNE İLİŞKİN BİLGİLER (Devamı)

XI. RİSK YÖNETİMİNE İLİŞKİN BİLGİLER (Devamı)

3. Karşı Taraf Kredi Riski Açıklamaları (Devamı)

	Önceki Dönem - 31 Aralık 2020	Yenileme maliyeti	Potansiyel kredi riski tutarı	EBPRT	Yasal risk tutarının hesaplanması için kullanılan alfa	Kredi riski azaltımı sonrası risk tutarı	Risk ağırlıklı tutarlar
1	Gerçeğe Uygun Değer Yöntemi - KKR (türevler için)	7,561,240	1,209,536			8,770,776	4,349,358
2	Standart yaklaşım - KKR (türevler için)	-	-		1.4	-	-
3	İçsel Model Yöntemi (türev finansal araçlar,repo işlemleri, menkul kıymetler veya emtia ödünç verme veya ödünç alma işlemleri, takas süresi uzun işlemler ile kredili menkul kıymet işlemleri için)			-	-	-	-
4	Kredi riski azaltımı için kullanılan basit yöntem-(repo işlemleri, menkul kıymetler veya emtia ödünç verme veya ödünç alma işlemleri, takas süresi uzun işlemler ile kredili menkul kıymet işlemleri için)					62,294,964	4,914,070
5	Kredi riski azaltımı için kapsamlı yöntem-(repo işlemleri, menkul kıymetler veya emtia ödünç verme veya ödünç alma işlemleri, takas süresi uzun işlemler ile kredili menkul kıymet işlemleri için)					-	-
6	Repo işlemleri, menkul kıymetler veya emtia ödünç verme veya ödünç alma işlemleri, takas süresi uzun işlemler ile kredili menkul kıymet işlemleri için riske maruz değer					-	-
6	**Toplam**						**9,263,428**

Kredi değerleme ayarlamaları için sermaye yükümlülüğü

	Cari Dönem - 31 Aralık 2021	Risk tutarı (Kredi riski azaltımı teknikleri kullanımı sonrası)	Risk ağırlıklı tutarlar
	Gelişmiş yönteme göre KDA sermaye yükümlülüğüne tabi portföylerin toplam tutarı	-	-
1	(i) Riske maruz değer bileşeni (3*çarpan dahil)		-
2	(ii) Stres riske maruz değer (3*çarpan dahil)		-
3	Standart yönteme göre KDA sermaye yükümlülüğüne tabi portföylerin toplam tutarı	8,219,733	3,021,813
4	KDA sermaye yükümlülüğüne tabi toplam tutar	8,219,733	3,021,813

	Önceki Dönem - 31 Aralık 2020	Risk tutarı (Kredi riski azaltımı teknikleri kullanımı sonrası)	Risk ağırlıklı tutarlar
	Gelişmiş yönteme göre KDA sermaye yükümlülüğüne tabi portföylerin toplam tutarı	-	-
1	(i) Riske maruz değer bileşeni (3*çarpan dahil)		-
2	(ii) Stres riske maruz değer (3*çarpan dahil)		-
3	Standart yönteme göre KDA sermaye yükümlülüğüne tabi portföylerin toplam tutarı	8,770,776	2,487,581
4	KDA sermaye yükümlülüğüne tabi toplam tutar	8,770,776	2,487,581

TÜRKİYE VAKIFLAR BANKASI TÜRK ANONİM ORTAKLIĞI

31 ARALIK 2021 TARİHİ İTİBARIYLA HAZIRLANAN KONSOLİDE OLMAYAN FİNANSAL TABLOLARA İLİŞKİN AÇIKLAMA VE DİPNOTLAR

(Tutarlar aksi belirtilmedikçe Bin Türk Lirası ("TL") olarak ifade edilmiştir.)

MALİ BÜNYEYE VE RİSK YÖNETİMİNE İLİŞKİN BİLGİLER (Devamı)

XI. RİSK YÖNETİMİNE İLİŞKİN BİLGİLER (Devamı)

3. Karşı Taraf Kredi Riski Açıklamaları (Devamı)

Standart yaklaşım-Risk sınıfları ve risk ağırlıklarına göre karşı taraf kredi riski

Cari Dönem - 31 Aralık 2021

Risk Sınıfları	0%	10%	20%	35% Gayrimenkul İpoteğiyle Teminatlandırılanlar	50%	75%	100%	150%	Diğer	Toplam kredi riski (*)
Merkezi yönetimlerden veya merkez bankalarından alacaklar	89,178,835	-	-	-	-	-	-	-	-	-
Bölgesel yönetimlerden veya yerel yönetimlerden alacaklar	-	4,441	26	-	-	-	-	-	-	449
İdari birimlerden ve ticari olmayan girişimlerden alacaklar	-	63	-	-	-	-	-	-	-	6
Çok taraflı kalkınma bankalarından alacaklar	-	-	-	-	-	-	-	-	-	-
Uluslararası teşkilatlardan alacaklar	-	-	-	-	-	-	-	-	-	-
Bankalardan ve aracı kurumlardan alacaklar	18,886,681	-	6,962,858	-	5,151,513	-	66,075	-	920,632	4,052,816
Kurumsal alacaklar	896,983	3,375,992	-	-	-	-	1,770,288	-	277,571	2,113,439
Perakende alacaklar	79,031	380,460	-	-	-	19,744	-	-	25,162	53,357
İkamet amaçlı gayrimenkul ipoteği ile teminatlandırılan alacaklar	-	-	-	-	-	-	-	-	-	-
Ticari amaçlı gayrimenkul ipoteği ile teminatlandırılan alacaklar	-	-	-	-	-	-	-	-	-	-
Tahsili gecikmiş alacaklar	-	-	-	-	-	-	-	-	-	-
Kurulca riski yüksek belirlenmiş alacaklar	-	-	-	-	-	-	-	-	-	-
Teminatlı menkul kıymetler	-	-	-	-	-	-	-	-	-	-
Bankalardan ve aracı kurumlardan olan kısa vadeli alacaklar ile kısa vadeli kurumsal alacaklar	-	-	-	-	-	-	-	-	-	-
Kolektif yatırım kuruluşu niteliğindeki yatırımlar	-	-	-	-	-	-	-	-	-	-
Hisse senedi yatırımları	-	-	-	-	-	-	-	-	-	-
Diğer alacaklar	-	-	-	-	-	-	-	-	-	-
Diğer varlıklar(**)	-	-	-	-	-	-	-	-	-	-
Toplam	**109,041,530**	**3,760,956**	**6,962,884**	**-**	**5,151,513**	**19,744**	**1,836,363**	**-**	**1,223,365**	**6,220,067**

(*) Toplam kredi riski: Karşı taraf kredi riski ölçüm teknikleri uygulandıktan sonra sermaye yeterliliği hesaplamasıyla ilgili olan tutar.

(**) Diğer varlıklar: Merkezi karşı taraf risklerinde raporlanan karşı taraf kredi riski içinde yer alamayan miktarları içerir.

Standart yaklaşım-Risk sınıfları ve risk ağırlıklarına göre karşı taraf kredi riski (Devamı)

Önceki Dönem - 31 Aralık 2020

Risk Sınıfları	0%	10%	20%	35% Gayrimenkul İpoteğiyle Teminatlandırılanlar	50%	75%	100%	150%	Diğer	Toplam kredi riski (*)
Merkezi yönetimlerden veya merkez bankalarından alacaklar	26,969,395	-	-	-	-	-	-	-	-	-
Bölgesel yönetimlerden veya yerel yönetimlerden alacaklar	-	690	1	-	-	-	-	-	-	69
İdari birimlerden ve ticari olmayan girişimlerden alacaklar	-	1,943	-	-	-	-	1,756	-	-	1,950
Çok taraflı kalkınma bankalarından alacaklar	-	-	-	-	-	-	-	-	-	-
Uluslararası teşkilatlardan alacaklar	-	-	-	-	-	-	-	-	-	-
Bankalardan ve aracı kurumlardan alacaklar	11,950,554	-	19,275,061	-	5,973,404	-	432,657	-	360,620	7,281,584
Kurumsal alacaklar	992,708	3,137,447	-	-	-	-	1,603,665	-	202,421	1,921,458
Perakende alacaklar	65,032	653,730	-	-	-	7,696	-	-	17,363	71,492
İkamet amaçlı gayrimenkul ipoteği ile teminatlandırılan alacaklar	-	-	-	-	-	-	-	-	-	-
Ticari amaçlı gayrimenkul ipoteği ile teminatlandırılan alacaklar	-	-	-	-	-	-	-	-	-	-
Tahsili gecikmiş alacaklar	-	-	-	-	-	-	-	-	-	-
Kurulca riski yüksek belirlenmiş alacaklar	-	-	-	-	-	-	-	-	-	-
Teminatlı menkul kıymetler	-	-	-	-	-	-	-	-	-	-
Bankalardan ve aracı kurumlardan olan kısa vadeli alacaklar ile kısa vadeli kurumsal alacaklar	-	-	-	-	-	-	-	-	-	-
Kolektif yatırım kuruluşu niteliğindeki yatırımlar	-	-	-	-	-	-	-	-	-	-
Hisse senedi yatırımları	-	-	-	-	-	-	-	-	-	-
Diğer alacaklar	-	-	-	-	-	-	-	-	-	-
Diğer varlıklar(**)	-	-	-	-	-	-	-	-	-	-
Toplam	**39,977,689**	**3,793,810**	**19,275,062**	**-**	**5,973,404**	**7,696**	**2,038,078**	**-**	**580,404**	**9,276,553**

(*) Toplam kredi riski: Karşı taraf kredi riski ölçüm teknikleri uygulandıktan sonra sermaye yeterliliği hesaplamasıyla ilgili olan tutar.
(**) Diğer varlıklar: Merkezi karşı taraf risklerinde raporlanan karşı taraf kredi riski içinde yer alamayan miktarları içerir.

Karşı taraf kredi riski için kullanılan teminatlar

	Türev finansal araç teminatları				Diğer işlem teminatları	
Cari Dönem – 31 Aralık 2021	**Alınan teminatlar**		**Verilen teminatlar**		**Alınan teminatlar**	**Verilen teminatlar**
	Ayrılmış	**Ayrılmamış**	**Ayrılmış**	**Ayrılmamış**		
Nakit - yerli para	-	-	-	-	117,366,019	-
Nakit - yabancı para	-	-	-	-	13,734,825	-
Devlet tahvil/bono - yerli	-	-	-	-	-	-
Devlet tahvil/bono - diğer	-	-	-	-	-	-
Kamu kurum tahvil/bono	-	-	-	-	-	-
Kurumsal tahvil/bono	-	-	-	-	-	-
Hisse senedi	-	-	-	-	-	-
Diğer teminat	-	-	-	-	-	-
Toplam	**-**	**-**	**-**	**-**	**131,100,844**	**-**

	Türev finansal araç teminatları				Diğer işlem teminatları	
Önceki Dönem – 31 Aralık 2020	**Alınan teminatlar**		**Verilen teminatlar**		**Alınan teminatlar**	**Verilen teminatlar**
	Ayrılmış	**Ayrılmamış**	**Ayrılmış**	**Ayrılmamış**		
Nakit - yerli para	-	-	-	-	35,649,667	-
Nakit - yabancı para	-	-	-	-	19,290,727	-
Devlet tahvil/bono - yerli	-	-	-	-	-	-
Devlet tahvil/bono - diğer	-	-	-	-	-	-
Kamu kurum tahvil/bono	-	-	-	-	-	-
Kurumsal tahvil/bono	-	-	-	-	-	-
Hisse senedi	-	-	-	-	-	-
Diğer teminat	-	-	-	-	-	-
Toplam	**-**	**-**	**-**	**-**	**54,940,394**	**-**

Kredi türevleri

Cari Dönem - 31 Aralık 2021	**Alınan koruma**	**Satılan koruma**
Nominal		
Tek referans borçlu kredi temerrüt swapları	1,169,754	5,676,270
Endeks kredi temerrüt swapları	-	-
Toplam getiri swapları	-	-
Kredi opsiyonları	-	-
Diğer kredi türevleri	-	-
Toplam nominal	**1,169,754**	**5,676,270**
Gerçeğe Uygun Değer	**185,667**	**2,340,553**
Pozitif gerçeğe uygun değer (varlık)	185,667	-
Negatif gerçeğe uygun değer (yükümlülük)	-	2,340,553

Önceki Dönem - 31 Aralık 2020	**Alınan koruma**	**Satılan koruma**
Nominal		
Tek referans borçlu kredi temerrüt swapları	1,169,754	3,017,124
Endeks kredi temerrüt swapları	-	-
Toplam getiri swapları	-	-
Kredi opsiyonları	-	-
Diğer kredi türevleri	-	-
Toplam nominal	**1,169,754**	**3,017,124**
Gerçeğe Uygun Değer	**125,557**	**634,601**
Pozitif gerçeğe uygun değer (varlık)	125,557	-
Negatif gerçeğe uygun değer (yükümlülük)	-	634,601

TÜRKİYE VAKIFLAR BANKASI TÜRK ANONİM ORTAKLIĞI

31 ARALIK 2021 TARİHİ İTİBARIYLA HAZIRLANAN KONSOLİDE OLMAYAN FİNANSAL TABLOLARA İLİŞKİN AÇIKLAMA VE DİPNOTLAR
(Tutarlar aksi belirtilmedikçe Bin Türk Lirası ("TL") olarak ifade edilmiştir.)

MALİ BÜNYEYE VE RİSK YÖNETİMİNE İLİŞKİN BİLGİLER (Devamı)

XI. RİSK YÖNETİMİNE İLİŞKİN BİLGİLER (Devamı)

3. Karşı Taraf Kredi Riski Açıklamaları (Devamı)

Merkezi karşı taraf riskleri

	Cari Dönem - 31 Aralık 2021	KRA Sonrası Risk Tutarı	RAT
1	**Nitelikli MKT'ye olan işlemlerden kaynaklanan toplam riskler**		24,690
2	MKT'deki işlemlerden kaynaklanan risklere ilişkin (başlangıç teminatı ve garanti fonu tutarı hariç)	1,223,365	24,467
3	(i)Tezgahüstü türev finansal araçlar	254,347	5,087
4	(ii) Diğer türev finansal araçlar	-	-
5	(iii) Repo-ters repo işlemleri,kredili menkul kıymet işlemleri ve menkul kıymet veya emtia ödünç verme veya ödünç alma işlemleri	969,018	19,380
6	(iv) Çapraz ürün netleştirme işleminin uygulandığı netleştirme grupları	-	-
7	Ayrılmış başlangıç teminatı	-	
8	Ayrılmamış başlangıç teminatı	-	-
9	Ödenmiş garanti fonu tutarı	88,375	223
10	Ödenmemiş garanti fonu taahhüdü	-	-
11	**Nitelikli olmayan MKT'ye olan işlemlerden kaynaklanan toplam riskler**		-
12	MKT'deki işlemlerden kaynaklanan risklere ilişkin (başlangıç teminatı ve garanti fonu tutarı hariç)	-	-
13	(i) Tezgahüstü türev finansal araçlar	-	-
14	(ii) Diğer türev finansal araçlar	-	-
15	(iii) Repo-ters repo işlemleri,kredili menkul kıymet işlemleri ve menkul kıymet veya emtia ödünç verme veya ödünç alma işlemleri	-	-
16	(iv) Çapraz ürün netleştirme işleminin uygulandığı netleştirme grupları	-	-
17	Ayrılmış başlangıç teminatı	-	
18	Ayrılmamış başlangıç teminatı	-	-
19	Ödenmiş garanti fonu tutarı	-	-
20	Ödenmemiş garanti fonu taahhüdü	-	-

	Önceki Dönem - 31 Aralık 2020	KRA Sonrası Risk Tutarı	RAT
1	**Nitelikli MKT'ye olan işlemlerden kaynaklanan toplam riskler**		13,126
2	MKT'deki işlemlerden kaynaklanan risklere ilişkin (başlangıç teminatı ve garanti fonu tutarı hariç)	580,404	11,608
3	(i)Tezgahüstü türev finansal araçlar	189,143	3,783
4	(ii) Diğer türev finansal araçlar	-	-
5	(iii) Repo-ters repo işlemleri,kredili menkul kıymet işlemleri ve menkul kıymet veya emtia ödünç verme veya ödünç alma işlemleri	391,261	7,825
6	(iv) Çapraz ürün netleştirme işleminin uygulandığı netleştirme grupları	-	-
7	Ayrılmış başlangıç teminatı	-	
8	Ayrılmamış başlangıç teminatı	-	-
9	Ödenmiş garanti fonu tutarı	650,000	1,518
10	Ödenmemiş garanti fonu taahhüdü	-	-
11	**Nitelikli olmayan MKT'ye olan işlemlerden kaynaklanan toplam riskler**		-
12	MKT'deki işlemlerden kaynaklanan risklere ilişkin (başlangıç teminatı ve garanti fonu tutarı hariç)	-	-
13	(i) Tezgahüstü türev finansal araçlar	-	-
14	(ii) Diğer türev finansal araçlar	-	-
15	(iii) Repo-ters repo işlemleri,kredili menkul kıymet işlemleri ve menkul kıymet veya emtia ödünç verme veya ödünç alma işlemleri	-	-
16	(iv) Çapraz ürün netleştirme işleminin uygulandığı netleştirme grupları	-	-
17	Ayrılmış başlangıç teminatı	-	
18	Ayrılmamış başlangıç teminatı	-	-
19	Ödenmiş garanti fonu tutarı	-	-
20	Ödenmemiş garanti fonu taahhüdü	-	-

TÜRKİYE VAKIFLAR BANKASI TÜRK ANONİM ORTAKLIĞI

31 ARALIK 2021 TARİHİ İTİBARIYLA HAZIRLANAN KONSOLİDE OLMAYAN FİNANSAL TABLOLARA İLİŞKİN AÇIKLAMA VE DİPNOTLAR
(Tutarlar aksi belirtilmedikçe Bin Türk Lirası ("TL") olarak ifade edilmiştir.)

MALİ BÜNYEYE VE RİSK YÖNETİMİNE İLİŞKİN BİLGİLER (Devamı)

XI. RİSK YÖNETİMİNE İLİŞKİN BİLGİLER (Devamı)

3. Piyasa Riski Açıklamaları

Piyasa riskiyle ilgili kamuya açıklanacak niteliksel bilgiler

Finansal piyasadaki dalgalanmalar sonucunda döviz kurlarında, faiz oranlarında ve hisse senetlerinin ve emtianın piyasa fiyatlarında meydana gelebilecek değişimlere bağlı olarak, Banka piyasa riskine maruz kalmaktadır.

Banka'nın maruz kaldığı/kalabileceği piyasa riski, likidite riski, faiz oranı riski ve yoğunlaşma riskini ölçmek ve izlemek; bu risklere ilişkin olarak belirlenen politikalar ve limitler doğrultusunda risklerin kontrolünü sağlamakla görevli Piyasa Riski Yönetimi Müdürlüğü tarafından piyasa riski yönetimi gerçekleştirilmektedir. Bu kapsamda; risk ölçüm modellerinin tasarımı, veri yönetimi, ölçüm modellerinin işleyiş süreci, ölçüm sonuçlarından ve diğer analiz çalışmalardan düzenli raporlar üretilmesi, raporların analizi ve sonuçların ilgili mercilere bildirimi gerçekleştirilmektedir.

Piyasa riski, yerel ve uluslararası uygulamalara paralel olarak standart metot ve içsel modeller kullanılarak ölçülmekte ve izlenmektedir. Piyasa riski yönetim süreci, alım satım amaçlı bilanço içi ve bilanço dışı tüm pozisyonları içerecek şekilde,konu ile ilgili yasal gereksinimleri de karşılayabilecek biçimde, alım satım faaliyetlerinden kaynaklanan riskleri ve tüm portföylere ilişkin piyasa risklerini belirleyip ölçebilecek nitelikte geliştirilip, buna uygun yöntemler kullanılarak sürdürülür.

Banka'da piyasa riskinin ölçümü, riskin ilgili tüm yönetim kademeleri tarafından algılanması ve yönetimine imkân sağlanması açısından olduğu kadar, risk gerçekleştiğinde ortaya çıkacak zararın karşılanabilmesi açısından da önem taşır. Bu nedenle ölçümler, riskin büyüklüğünün ve ortaya çıkış koşullarının değerlendirilmesi kadar sermaye gereksiniminin değerlendirilmesine de yönelik olmaktadır. Senaryo ve stres testi gibi yöntemlerle; farklı durumlar ve risklilik ortamlarında ortaya çıkabilecek risk düzeyleri ve sermaye gereksinimleri öngörülmektedir.

Standart Metot kullanılarak aylık dönemler itibarıyla hesaplanan yasal piyasa riski ölçüm sonuçlarının yanı sıra; içsel model kullanılarak günlük olarak riske maruz değer hesaplamaları yapılmaktadır. Riske maruz değer ölçümleri, tek taraflı %99 güven aralığı kullanılmak suretiyle günlük olarak tarihsel simülasyon ve monte carlo simülasyonunun yanı sıra Expected Shortfall yöntemi kullanılarak da hesaplanmaktadır. Model sonuçlarının güvenilirliğini ve performansını test etmek amacıyla günlük olarak geriye dönük testler (backtesting) yapılmaktadır. Ayrıca, standart metodu ve içsel modelleri destekleyici senaryo analizleri ve stres testleri gerçekleştirilmektedir. Piyasa riskinin sınırlandırılmasını teminen günlük limit uygulaması ve erken uyarı sinyali doğrultusunda takip edilen limit uygulaması günlük olarak izlenmektedir.

Piyasa Riski-Standart yaklaşım

		Cari Dönem - 31 Aralık 2021	Önceki Dönem - 31 Aralık 2020
		RAT	RAT
	Dolaysız (peşin) ürünler		
1	Faiz oranı riski (genel ve spesifik)	1,785,263	1,400,687
2	Hisse senedi riski (genel ve spesifik)	-	-
3	Kur riski	5,199,107	1,188,943
4	Emtia riski	457,555	-
	Opsiyonlar		
5	Basitleştirilmiş yaklaşım	-	-
6	Delta-plus metodu	27,129	22,776
7	Senaryo yaklaşımı	-	-
8	Menkul kıymetleştirme	-	-
9	**Toplam**	**7,469,054**	**2,612,406**

TÜRKİYE VAKIFLAR BANKASI TÜRK ANONİM ORTAKLIĞI

31 ARALIK 2021 TARİHİ İTİBARIYLA HAZIRLANAN KONSOLİDE OLMAYAN FİNANSAL TABLOLARA İLİŞKİN AÇIKLAMA VE DİPNOTLAR
(Tutarlar aksi belirtilmedikçe Bin Türk Lirası ("TL") olarak ifade edilmiştir.)

MALİ BÜNYEYE VE RİSK YÖNETİMİNE İLİŞKİN BİLGİLER (Devamı)

XI. RİSK YÖNETİMİNE İLİŞKİN BİLGİLER (Devamı)

5. Operasyonel Risk Açıklamaları

Operasyonel riske esas tutar 23 Ekim 2015 tarihli ve 29511 sayılı Resmi Gazete'de yayımlanan "Bankaların Sermaye Yeterliliğinin Ölçülmesine ve Değerlendirilmesine İlişkin Yönetmelik" uyarınca "Temel Gösterge Yöntemi" kullanılarak yılda bir kez hesaplanmaktadır. Söz konusu hesaplama kapsamında Banka'nın son üç yıl itibarıyla gerçekleşen yılsonu brüt gelir tutarlarının yüzde on beşinin ortalamasının on iki buçuk ile çarpılması suretiyle bulunan değer, operasyonel riske esas tutar olarak dikkate alınmaktadır.

Yıllık brüt gelir, faiz gelirleri ile faiz dışı gelirlerin net tutarlarının toplamından alım satım hesabında izlenen menkul kıymetlerin dışında kalan diğer aktiflerin satışından kaynaklanan kâr/zarar ile olağanüstü gelirler ve sigortadan tazmin edilen tutarlar düşülerek hesaplanmaktadır.

Operasyonel risklerin kontrol ve azaltımından tüm Banka personeli, kendi görev tanımları ve iş süreçleri çerçevesinde sorumludur. Banka'nın tüm birimleri kendi faaliyet konuları ile ilgili olarak oluşabilecek operasyonel riskleri azaltma hususunda sigorta veya diğer risk transfer mekanizmaları vasıtasıyla risk azaltıcı önlemleri almakla yükümlüdür.

Cari Dönem - 31 Aralık 2021	2 ÖD Tutar	1 ÖD Tutar	CD Tutar	Toplam/Pozitif BG yılı sayısı	Oran(%)	Toplam
Brüt Gelir	13,854,660	14,087,440	19,420,283	15,787,461	15	2,368,119
Operasyonel Riske Esas Tutar (Toplam*12.5)	-	-	-	-	-	29,601,490

Önceki Dönem - 31 Aralık 2020	2 ÖD Tutar	1 ÖD Tutar	CD Tutar	Toplam/Pozitif BG yılı sayısı	Oran(%)	Toplam
Brüt Gelir	10,264,039	13,854,660	14,087,440	12,735,380	15	1,910,307
Operasyonel Riske Esas Tutar (Toplam*12.5)	-	-	-	-	-	23,878,837

6. Bankacılık Hesaplarındaki Faiz Oranı Riski Açıklamaları

Banka; Bankacılık hesaplarında yer alan bilanço içi ve bilanço dışı pozisyonlardan kaynaklanan faiz oranı riskini, "Bankacılık Hesaplarından Kaynaklanan Faiz Oranı Riskinin Standart Şok Yöntemiyle Ölçülmesine ve Değerlendirilmesine İlişkin Yönetmelik" gereğince ölçmekte olup, bu ölçüme dayalı sonuç ve analizleri, haftalık ve aylık periyotlarda gerçekleştirmekte, izlemekte ve raporlamaktadır. Ayrıca Aktif Pasif Yönetimi Komitesi toplantılarında, aktif, pasif ve bilanço dışı kalemlerin faize duyarlılığı piyasadaki gelişmeler de dikkate alınarak değerlendirilmektedir.

Bankacılık hesaplarından kaynaklanan faiz oranı riskinin yönetimi doğrultusunda; senaryo analizleri, yeniden fiyatlama tarihine kadar boşluk analizleri, davranışsal analizler, çekirdek vadesiz mevduat düzeyi, durasyon ve vade uyumsuzluğu ölçümleri, opsiyonalite riski, baz riski ve verim eğrisi riski bileşenleri ile birlikte takip edilmektedir.

Cari Dönem – 31 Aralık 2021	Para Birimi	Uygulanan Şok (+/- x baz puan)*	Kazançlar/Kayıplar	Kazançlar/Özkaynaklar - Kayıplar/Özkaynaklar
1	TRY	500/(400)	(5,486,562)/5,070,845	(%7.06) / %6.53
2	EURO	200/(200)	(4,431,583)/785,195	(%5.71) / %1.01
3	USD	200/(200)	(737,408)/786,504	(%0.95) / %1.01
	Toplam (Negatif Şoklar İçin)	**-**	**6,642,544**	**(%13.72)**
	Toplam (Pozitif Şoklar İçin)	**-**	**(10,655,553)**	**%8.55**

Önceki Dönem - 31 Aralık 2020	Para Birimi	Uygulanan Şok (+/- x baz puan)*	Kazançlar/Kayıplar	Kazançlar/Özkaynaklar - Kayıplar/Özkaynaklar
1	TRY	500/(400)	(7,823,623)/7,246,356	(%11.97) / %11.09
2	EURO	200/(200)	(1,342,194)/(206,353)	(%1.50) / %0.82
3	USD	200/(200)	(980,927)/535,680	(%2.05) / (%0.32)
	Toplam (Negatif Şoklar İçin)	**-**	**7,575,682**	**%11.59**
	Toplam (Pozitif Şoklar İçin)	**-**	**(10,146,744)**	**(%15.53)**

TÜRKİYE VAKIFLAR BANKASI TÜRK ANONİM ORTAKLIĞI

31 ARALIK 2021 TARİHİ İTİBARIYLA HAZIRLANAN KONSOLİDE OLMAYAN FİNANSAL TABLOLARA İLİŞKİN AÇIKLAMA VE DİPNOTLAR
(Tutarlar aksi belirtilmedikçe Bin Türk Lirası ("TL") olarak ifade edilmiştir.)

BEŞİNCİ BÖLÜM

FİNANSAL TABLOLARA İLİŞKİN AÇIKLAMA VE DİPNOTLAR

I. BİLANÇONUN AKTİF KALEMLERİNE İLİŞKİN OLARAK AÇIKLANMASI GEREKEN HUSUSLAR

1. Nakit değerler ve TCMB'ye ilişkin bilgiler

	Cari Dönem - 31 Aralık 2021		Önceki Dönem - 31 Aralık 2020	
	TP	YP	TP	YP
Kasa/Efektif	1,930,251	2,017,698	1,681,202	1,416,757
TCMB (*)	26,610,644	109,585,919	12,390,091	75,644,781
Diğer	819,015	3,185,460	590,716	1,465,239
Toplam	**29,359,910**	**114,789,077**	**14,662,009**	**78,526,777**

(*) TCMB yabancı para bakiyesinin 56,969,055 TL'si (31 Aralık 2020: 26,455,637 TL) yabancı para zorunlu karşılık tutarından oluşmaktadır.

Zorunlu karşılıklar TCMB'de "Zorunlu Karşılıklar Hakkında Tebliğ"e göre Türk Lirası, USD, EUR ve standart altın cinsinden tutulabilmektedir. TCMB, Türk Lirası cinsinden tutulan zorunlu karşılıklara faiz ödemektedir.

TCMB'nin 2013/15 sayılı "Zorunlu Karşılıklar Hakkında Tebliği"ne göre Türkiye'de faaliyet gösteren bankaların Türk parası yükümlülükleri için %3 ile %8 aralığında (31 Aralık 2020 için %1 ile %6 aralığında), yabancı para yükümlülükleri için ise ABD Doları veya Avro döviz cinsinden olmak üzere %5 ile %26 aralığında zorunlu karşılık tesis edilmektedir (31 Aralık 2020 için %5 ile %22 aralığında).

TCMB hesabına ilişkin bilgiler

	Cari Dönem - 31 Aralık 2021		Önceki Dönem - 31 Aralık 2020	
	TP	YP	TP	YP
Vadesiz Serbest Hesap	25,948,962	52,616,864	12,069,426	36,135,248
Vadesiz Serbest Olmayan Hesap	375,623	-	259,120	-
Vadeli Serbest Hesap	-	-	-	-
Vadeli Serbest Olmayan Hesap	-	-	-	13,053,896
Zorunlu Karşılıklar Hesabı	286,059	56,969,055	61,545	26,455,637
Toplam	**26,610,644**	**109,585,919**	**12,390,091**	**75,644,781**

2. Gerçeğe uygun değer farkı kâr/zarara yansıtılan finansal varlıklara ilişkin ilave bilgiler:

Gerçeğe uygun değer farkı kâr/zarara yansıtılan finansal varlıklardan repo işlemlerine konu olanlar ve teminata verilen/bloke edilenlere ilişkin bilgiler

	Cari Dönem – 31 Aralık 2021	Önceki Dönem - 31 Aralık 2020
Repo İşlemlerine Konu Olanlar	14,383,082	-
Teminata Verilen/Bloke Edilenler	-	7,000,000
Toplam	**14,383,082**	**7,000,000**

TÜRKİYE VAKIFLAR BANKASI TÜRK ANONİM ORTAKLIĞI

31 ARALIK 2021 TARİHİ İTİBARIYLA HAZIRLANAN KONSOLİDE OLMAYAN FİNANSAL TABLOLARA İLİŞKİN AÇIKLAMA VE DİPNOTLAR
(Tutarlar aksi belirtilmedikçe Bin Türk Lirası ("TL") olarak ifade edilmiştir.)

FİNANSAL TABLOLARA İLİŞKİN AÇIKLAMA VE DİPNOTLAR (Devamı)

I. BİLANÇONUN AKTİF KALEMLERİNE İLİŞKİN OLARAK AÇIKLANMASI GEREKEN HUSUSLAR (Devamı)

Türev finansal varlıklara ilişkin pozitif farklar tablosu

	Cari Dönem - 31 Aralık 2021		Önceki Dönem - 31 Aralık 2020	
	TP	YP	TP	YP
Vadeli İşlemler	1,186,318	5,610	50,686	9,940
Swap İşlemleri	18,215,437	1,894,303	7,086,102	1,581,652
Futures İşlemleri	-	-	-	-
Opsiyonlar	12,457	173,245	1,420	1,343
Diğer	-	-	-	-
Toplam	**19,414,212**	**2,073,158**	**7,138,208**	**1,592,935**

Banka, fesih edilebilen çapraz kur ve faiz oranı takas işlemleri gerçekleştirmiştir. Bu takas işlemleri sayesinde, Banka'ya ilişkin olarak kredi ile ilgili bazı koşulların meydana gelmesi durumunda (ödeme yapmamak gibi), sözleşmeye göre herhangi bir tarafça ödenecek ve ödenmesi gereken tutar gerçekleştirilmeyerek işlem sonlandırılabilir. 31 Aralık 2021 tarihi itibarıyla bu işlemin gerçeğe uygun değeri gelir yönlü, 1,079,186 TL olup, nominal tutarı 120 milyon USD tutarında, ortalama vadesi ise 2.54 yıldır. (31 Aralık 2020 tarihi itibarıyla bu işlemin gerçeğe uygun değeri gelir yönlü, 247,734 TL olup, nominal tutarı 120 milyon USD tutarında, ortalama vadesi ise 4.6 yıldır.)

3. Bankalara ilişkin bilgiler

	Cari Dönem - 31 Aralık 2021		Önceki Dönem - 31 Aralık 2020	
	TP	YP	TP	YP
Bankalar				
Yurt İçi	50	307,252	26	-
Yurt Dışı(*)	1,120,350	19,878,686	-	2,584,893
Yurt Dışı Merkez ve Şubeler	-	-	-	-
Toplam	**1,120,400**	**20,185,938**	**26**	**2,584,893**

(*) 1 Ocak 2021 tarihi itibarıyla BDDK tarafından uygulamaya alınmış olan Tek Düzen Hesap Planı'ndaki değişiklikler sonucunda önceki dönemlerde Banka bilançosunda diğer aktifler hesabında izlenen Banka'nın yabancı bankalarla yaptığı türev işlemleri için verilen teminatları, bankalar hesabında izlenmeye başlanmıştır. 31 Aralık 2021 tarihi itibarıyla ilgili tutar 14,009,088 TL'dir.

Yurt dışı bankalar hesabına ilişkin bilgiler

	Cari Dönem - 31 Aralık 2021		Önceki Dönem - 31 Aralık 2020	
	Serbest Tutar	Serbest Olmayan Tutar(**)	Serbest Tutar	Serbest Olmayan Tutar(**)
AB Ülkeleri	308,052	1,029,715	218,872	-
ABD, Kanada	2,149,336	3,809,939	741,114	1,005,650
OECD Ülkeleri(*)	2,252,210	10,828,879	235,131	-
Kıyı Bankacılığı Bölgeleri	1,350	-	626	-
Diğer	619,555	-	383,500	-
Toplam	**5,330,503**	**15,668,533**	**1,579,243**	**1,005,650**

(*) Avrupa Birliği ülkeleri, Amerika Birleşik Devletleri ve Kanada dışındaki OECD ülkeleri
(**) Sekuritizasyon kredileri ve diğer olağan bankacılık faaliyetleri gereği bloke tutulan bakiyelerden oluşmaktadır.

TÜRKİYE VAKIFLAR BANKASI TÜRK ANONİM ORTAKLIĞI

31 ARALIK 2021 TARİHİ İTİBARIYLA HAZIRLANAN KONSOLİDE OLMAYAN FİNANSAL TABLOLARA İLİŞKİN AÇIKLAMA VE DİPNOTLAR
(Tutarlar aksi belirtilmedikçe Bin Türk Lirası ("TL") olarak ifade edilmiştir.)

FİNANSAL TABLOLARA İLİŞKİN AÇIKLAMA VE DİPNOTLAR (Devamı)

I. BİLANÇONUN AKTİF KALEMLERİNE İLİŞKİN OLARAK AÇIKLANMASI GEREKEN HUSUSLAR (Devamı)

4. Gerçeğe uygun değer farkı diğer kapsamlı gelire yansıtılan finansal varlıklara ilişkin bilgiler

Teminata verilen/bloke edilen gerçeğe uygun değer farkı diğer kapsamlı gelire yansıtılan finansal varlıklara ilişkin bilgiler

	Cari Dönem - 31 Aralık 2021		Önceki Dönem - 31 Aralık 2020	
	TP	YP	TP	YP
Hisse Senetleri	-	-	-	-
Bono, Tahvil ve Benzeri Menkul Değerler	13,880,235	2,604,505	4,241,350	34,972,671
Diğer	-	-	-	-
Toplam	**13,880,235**	**2,604,505**	**4,241,350**	**34,972,671**

Repo işlemlerine konu olan gerçeğe uygun değer farkı diğer kapsamlı gelire yansıtılan finansal varlıklar

	Cari Dönem – 31 Aralık 2021		Önceki Dönem – 31 Aralık 2020	
	TP	YP	TP	YP
Devlet Tahvili	10,777,067	56,651,084	13,031,822	3,901,929
Hazine Bonosu	-	-	-	-
Diğer Borçlanma Senetleri	-	7,615,243	-	8,811,133
Banka Bonoları ve Banka Garantili Bonolar	-	-	-	-
Varlığa Dayalı Menkul Kıymetler	-	-	-	-
Diğer	-	-	-	-
Toplam	**10,777,067**	**64,266,327**	**13,031,822**	**12,713,062**

TÜRKİYE VAKIFLAR BANKASI TÜRK ANONİM ORTAKLIĞI

31 ARALIK 2021 TARİHİ İTİBARIYLA HAZIRLANAN KONSOLİDE OLMAYAN FİNANSAL TABLOLARA İLİŞKİN AÇIKLAMA VE DİPNOTLAR
(Tutarlar aksi belirtilmedikçe Bin Türk Lirası ("TL") olarak ifade edilmiştir.)

FİNANSAL TABLOLARA İLİŞKİN AÇIKLAMA VE DİPNOTLAR (Devamı)

I. BİLANÇONUN AKTİF KALEMLERİNE İLİŞKİN OLARAK AÇIKLANMASI GEREKEN HUSUSLAR (Devamı)

Gerçeğe uygun değer farkı diğer kapsamlı gelire yansıtılan finansal varlıklara ilişkin bilgiler

	Cari Dönem 31 Aralık 2021	Önceki Dönem 31 Aralık 2020
Borçlanma Senetleri	**135,177,712**	**80,798,466**
Borsada İşlem Gören	134,904,123	80,710,286
Borsada İşlem Görmeyen	**273,589**	88,180
Hisse Senetleri	**7,246**	**4,028**
Borsada İşlem Gören	-	-
Borsada İşlem Görmeyen	7,246	4,028
Değer Azalma Karşılığı (-)	**1,713,655**	**370,294**
Toplam	**133,471,303**	**80,432,200**

5. Kredilere ilişkin açıklamalar

Banka'nın ortaklarına ve mensuplarına verilen her çeşit kredi veya avansın bakiyesine ilişkin bilgiler

	Cari Dönem - 31 Aralık 2021		Önceki Dönem - 31 Aralık 2020	
	Nakdi	Gayri nakdi	Nakdi	Gayri nakdi
Banka Ortaklarına Verilen Doğrudan Krediler	**-**	**8,344**	**-**	**32,511**
Tüzel Kişi Ortaklara Verilen Krediler	-	8,344	-	32,511
Gerçek Kişi Ortaklara Verilen Krediler	-	-	-	-
Banka Ortaklarına Verilen Dolaylı Krediler	**-**	**-**	**-**	**-**
Banka Mensuplarına Verilen Krediler	**481,072**	**-**	**470,993**	**-**
Toplam	**481,072**	**8,344**	**470,993**	**32,511**

Standart nitelikli ve yakın izlemedeki krediler ile yeniden yapılandırılan yakın izlemedeki kredilere ilişkin bilgiler

Cari Dönem - 31 Aralık 2021

		Yakın İzlemedeki Krediler		
			Yeniden Yapılandırılanlar	
Nakdi Krediler	**Standart Nitelikli Krediler**	***Yeniden Yapılandırma Kapsamında Yer Almayanlar***	***Sözleşme Koşullarında Değişiklik***	***Yeniden Finansman***
İhtisas Dışı Krediler	**511,541,059**	**37,495,123**	**2,263,559**	**22,400,569**
İşletme Kredileri	158,767,060	15,170,278	2,059,659	21,750,069
İhracat Kredileri	20,352,505	144,619	-	-
İthalat Kredileri	-	-	-	-
Mali Kesime Verilen Krediler	10,226,573	5,075	-	281
Tüketici Kredileri	105,741,681	1,353,400	45,645	637,877
Kredi Kartları	23,002,578	440,091	157,800	-
Diğer	193,450,662	20,381,660	455	12,342
İhtisas Kredileri	**-**	**-**	**-**	**-**
Diğer Alacaklar	**-**	**-**	**-**	**-**
Toplam	**511,541,059**	**37,495,123**	**2,263,559**	**22,400,569**

TÜRKİYE VAKIFLAR BANKASI TÜRK ANONİM ORTAKLIĞI

31 ARALIK 2021 TARİHİ İTİBARIYLA HAZIRLANAN KONSOLİDE OLMAYAN FİNANSAL TABLOLARA İLİŞKİN AÇIKLAMA VE DİPNOTLAR
(Tutarlar aksi belirtilmedikçe Bin Türk Lirası ("TL") olarak ifade edilmiştir.)

FİNANSAL TABLOLARA İLİŞKİN AÇIKLAMA VE DİPNOTLAR (Devamı)

I. BİLANÇONUN AKTİF KALEMLERİNE İLİŞKİN OLARAK AÇIKLANMASI GEREKEN HUSUSLAR (Devamı)

Türk Telekomünikasyon AŞ'nin (Türk Telekom) ana hissedarı olan Ojer Telekomünikasyon AŞ'ye (OTAŞ) kredi sözleşmeleri tahtında sağlanmış borçların yeniden yapılandırılması için Banka'nın da aralarında bulunduğu tüm kredi veren taraflar arasında mutabakata varıldığı ve OTAŞ'ın sahibi olduğu, Türk Telekom'un ihraç edilmiş sermayesinin %55'ini oluşturan ve mevcut kredilerin teminatını oluşturmak amacıyla rehin verilen 192,500,000,000 adet A Grubu payların kredi verenlerin tamamının doğrudan veya dolaylı ortak olacakları, Türkiye Cumhuriyeti'nde özel amaçlı bir şirket olarak kurulan LYY Telekomünikasyon AŞ tarafından devralınması işlemi 21 Aralık 2018 tarihinde tamamlanmıştır. Banka, LYY Telekomünikasyon AŞ'ye %4.2559 oranında iştirak etmiştir. LYY'nin 23 Eylül 2019 tarihli Olağan Genel Kurul Toplantısı'nda, kredinin bir kısmının sermayeye dönüştürülerek LYY'nin sermayesine ilave edilmesine karar verilmiş olup bu kapsamda Banka'nın LYY'deki paylarının itibari değeri 2 TL'den 169,483 TL'ye yükselmiştir. Bu tutar mali tablolarda "Gerçeğe Uygun Değer Farkı Kâr Zarara Yansıtılan Finansal Varlıklar" satırı altında gösterilmektedir. Kredi olarak takip edilen kısmın ise 31 Aralık 2021 tarihi itibarıyla değeri 1,984,833 TL (31 Aralık 2020: 1,067,728 TL) olup karşılık tutarı 1,248,790 TL'dir (31 Aralık 2020: 341,044 TL).

Önceki Dönem - 31 Aralık 2020

		Yakın İzlemedeki Krediler		
			Yeniden Yapılandırılanlar	
Nakdi Krediler	**Standart Nitelikli Krediler**	***Yeniden Yapılandırma Kapsamında Yer Almayanlar***	***Sözleşme Koşullarında Değişiklik***	***Yeniden Finansman***
İhtisas Dışı Krediler	**388,012,748**	**18,603,500**	**2,840,854**	**12,586,057**
İşletme Kredileri	142,380,085	10,267,775	2,123,492	11,878,202
İhracat Kredileri	12,139,158	154,374	-	-
İthalat Kredileri	-	-	-	-
Mali Kesime Verilen Krediler	8,319,904	869	-	227
Tüketici Kredileri	94,965,604	462,764	113,847	672,195
Kredi Kartları	14,393,403	177,385	66,585	-
Diğer	115,814,594	7,540,333	536,930	35,433
İhtisas Kredileri	**-**	**-**	**-**	**-**
Diğer Alacaklar	**-**	**-**	**-**	**-**
Toplam	**388,012,748**	**18,603,500**	**2,840,854**	**12,586,057**

Cari Dönem - 31 Aralık 2021	**Standart Nitelikli Krediler**	**Yakın İzlemedeki Krediler**
12 aylık Beklenen Zarar Karşılığı	2,799,887	-
Kredi Riskinde Önemli Artış	-	8,992,622
Önceki Dönem - 31 Aralık 2020	**Standart Nitelikli Krediler**	**Yakın İzlemedeki Krediler**
12 aylık Beklenen Zarar Karşılığı	3,168,803	-
Kredi Riskinde Önemli Artış	-	5,111,686

Vade yapısına göre nakdi kredilerin dağılımı

		Yakın İzlemedeki Krediler	
Cari Dönem - 31 Aralık 2021	***Standart Nitelikli Krediler***	***Yeniden Yapılandırma Kapsamında Yer Almayanlar***	***Yeniden Yapılandırılanlar***
Kısa Vadeli Krediler	131,581,167	10,123,891	140,321
Orta ve Uzun Vadeli Krediler	379,959,892	27,371,232	24,523,807

		Yakın İzlemedeki Krediler	
Önceki Dönem - 31 Aralık 2020	***Standart Nitelikli Krediler***	***Yeniden Yapılandırma Kapsamında Yer Almayanlar***	***Yeniden Yapılandırılanlar***
Kısa Vadeli Krediler	73,415,029	4,133,792	83,326
Orta ve Uzun Vadeli Krediler	314,597,719	14,469,708	15,343,585

TÜRKİYE VAKIFLAR BANKASI TÜRK ANONİM ORTAKLIĞI

31 ARALIK 2021 TARİHİ İTİBARIYLA HAZIRLANAN KONSOLİDE OLMAYAN FİNANSAL TABLOLARA İLİŞKİN AÇIKLAMA VE DİPNOTLAR
(Tutarlar aksi belirtilmedikçe Bin Türk Lirası ("TL") olarak ifade edilmiştir.)

FİNANSAL TABLOLARA İLİŞKİN AÇIKLAMA VE DİPNOTLAR (Devamı)

I. BİLANÇONUN AKTİF KALEMLERİNE İLİŞKİN OLARAK AÇIKLANMASI GEREKEN HUSUSLAR (Devamı)

Tüketici kredileri, bireysel kredi kartları, personel kredileri ve personel kredi kartlarına ilişkin bilgiler

Cari Dönem - 31 Aralık 2021	Kısa Vadeli	Orta ve Uzun Vadeli	Toplam
Tüketici Kredileri-TP	**1,817,360**	**96,628,548**	**98,445,908**
Konut Kredisi	12,983	48,250,850	48,263,833
Taşıt Kredisi	7,534	592,792	600,326
İhtiyaç Kredisi	1,796,843	47,784,906	49,581,749
Diğer	-	-	-
Tüketici Kredileri-Dövize Endeksli	**-**	**-**	**-**
Konut Kredisi	-	-	-
Taşıt Kredisi	-	-	-
İhtiyaç Kredisi	-	-	-
Diğer	-	-	-
Tüketici Kredileri-YP	**-**	**-**	**-**
Konut Kredisi	-	-	-
Taşıt Kredisi	-	-	-
İhtiyaç Kredisi	-	-	-
Diğer	-	-	-
Bireysel Kredi Kartları-TP	**16,598,355**	**151,890**	**16,750,245**
Taksitli	6,821,639	148,638	6,970,277
Taksitsiz	9,776,716	3,252	9,779,968
Bireysel Kredi Kartları-YP	**42,680**	**-**	**42,680**
Taksitli	-	-	-
Taksitsiz	42,680	-	42,680
Personel Kredileri-TP	**9,419**	**295,591**	**305,010**
Konut Kredisi	-	-	-
Taşıt Kredisi	-	-	-
İhtiyaç Kredisi	9,419	295,591	305,010
Diğer	-	-	-
Personel Kredileri-Dövize Endeksli	**-**	**-**	**-**
Konut Kredisi	-	-	-
Taşıt Kredisi	-	-	-
İhtiyaç Kredisi	-	-	-
Diğer	-	-	-
Personel Kredileri-YP	**-**	**-**	**-**
Konut Kredisi	-	-	-
Taşıt Kredisi	-	-	-
İhtiyaç Kredisi	-	-	-
Diğer	-	-	-
Personel Kredi Kartları-TP	**175,386**	**333**	**175,719**
Taksitli	65,268	301	65,569
Taksitsiz	110,118	32	110,150
Personel Kredi Kartları-YP	**343**	**-**	**343**
Taksitli	-	-	-
Taksitsiz	343	-	343
Kredili Mevduat Hesabı-TP (Gerçek Kişi)	**9,027,058**	**-**	**9,027,058**
Kredili Mevduat Hesabı-YP (Gerçek Kişi)	**627**	**-**	**627**
Toplam	**27,671,228**	**97,076,362**	**124,747,590**

TÜRKİYE VAKIFLAR BANKASI TÜRK ANONİM ORTAKLIĞI

31 ARALIK 2021 TARİHİ İTİBARIYLA HAZIRLANAN KONSOLİDE OLMAYAN FİNANSAL TABLOLARA İLİŞKİN AÇIKLAMA VE DİPNOTLAR
(Tutarlar aksi belirtilmedikçe Bin Türk Lirası ("TL") olarak ifade edilmiştir.)

FİNANSAL TABLOLARA İLİŞKİN AÇIKLAMA VE DİPNOTLAR (Devamı)

I. BİLANÇONUN AKTİF KALEMLERİNE İLİŞKİN OLARAK AÇIKLANMASI GEREKEN HUSUSLAR (Devamı)

Önceki Dönem - 31 Aralık 2020	Kısa Vadeli	Orta ve Uzun Vadeli	Toplam
Tüketici Kredileri-TP	**1,167,352**	**89,104,078**	**90,271,430**
Konut Kredisi	3,209	40,609,960	40,613,169
Taşıt Kredisi	4,902	473,614	478,516
İhtiyaç Kredisi	1,159,241	48,020,504	49,179,745
Diğer	-	-	-
Tüketici Kredileri-Dövize Endeksli	**-**	**-**	**-**
Konut Kredisi	-	-	-
Taşıt Kredisi	-	-	-
İhtiyaç Kredisi	-	-	-
Diğer	-	-	-
Tüketici Kredileri-YP	**-**	**-**	**-**
Konut Kredisi	-	-	-
Taşıt Kredisi	-	-	-
İhtiyaç Kredisi	-	-	-
Diğer	-	-	-
Bireysel Kredi Kartları-TP	**10,919,678**	**92,959**	**11,012,637**
Taksitli	4,430,552	89,060	4,519,612
Taksitsiz	6,489,126	3,899	6,493,025
Bireysel Kredi Kartları-YP	**14,017**	**-**	**14,017**
Taksitli	-	-	-
Taksitsiz	14,017	-	14,017
Personel Kredileri-TP	**9,505**	**334,082**	**343,587**
Konut Kredisi	-	-	-
Taşıt Kredisi	-	-	-
İhtiyaç Kredisi	9,505	334,082	343,587
Diğer	-	-	-
Personel Kredileri-Dövize Endeksli	**-**	**-**	**-**
Konut Kredisi	-	-	-
Taşıt Kredisi	-	-	-
İhtiyaç Kredisi	-	-	-
Diğer	-	-	-
Personel Kredileri-YP	**-**	**-**	**-**
Konut Kredisi	-	-	-
Taşıt Kredisi	-	-	-
İhtiyaç Kredisi	-	-	-
Diğer	-	-	-
Personel Kredi Kartları-TP	**126,608**	**592**	**127,200**
Taksitli	44,823	549	45,372
Taksitsiz	81,785	43	81,828
Personel Kredi Kartları-YP	**206**	**-**	**206**
Taksitli	-	-	-
Taksitsiz	206	-	206
Kredili Mevduat Hesabı-TP (Gerçek Kişi)	**5,599,005**	**-**	**5,599,005**
Kredili Mevduat Hesabı-YP (Gerçek Kişi)	**388**	**-**	**388**
Toplam	**17,836,759**	**89,531,711**	**107,368,470**

TÜRKİYE VAKIFLAR BANKASI TÜRK ANONİM ORTAKLIĞI

31 ARALIK 2021 TARİHİ İTİBARIYLA HAZIRLANAN KONSOLİDE OLMAYAN FİNANSAL TABLOLARA İLİŞKİN AÇIKLAMA VE DİPNOTLAR
(Tutarlar aksi belirtilmedikçe Bin Türk Lirası ("TL") olarak ifade edilmiştir.)

FİNANSAL TABLOLARA İLİŞKİN AÇIKLAMA VE DİPNOTLAR (Devamı)

I. BİLANÇONUN AKTİF KALEMLERİNE İLİŞKİN OLARAK AÇIKLANMASI GEREKEN HUSUSLAR (Devamı)

Taksitli ticari krediler ve kurumsal kredi kartlarına ilişkin bilgiler

Cari Dönem - 31 Aralık 2021	Kısa Vadeli	Orta ve Uzun Vadeli	Toplam
Taksitli Ticari Krediler-TP	**3,844,392**	**114,878,783**	**118,723,175**
İşyeri Kredileri	33,405	1,343,471	1,376,876
Taşıt Kredileri	295,438	4,387,252	4,682,690
İhtiyaç Kredileri	3,515,549	109,148,060	112,663,609
Diğer	-	-	-
Taksitli Ticari Krediler-Dövize Endeksli	**-**	**383,398**	**383,398**
İşyeri Kredileri	-	-	-
Taşıt Kredileri	-	2,906	2,906
İhtiyaç Kredileri	-	380,492	380,492
Diğer	-	-	-
Taksitli Ticari Krediler-YP	**86,808**	**54,738,633**	**54,825,441**
İşyeri Kredileri	-	-	-
Taşıt Kredileri	-	35,877	35,877
İhtiyaç Kredileri	86,808	54,702,756	54,789,564
Diğer	-	-	-
Kurumsal Kredi Kartları-TP	**6,498,981**	**120,778**	**6,619,759**
Taksitli	2,344,436	106,288	2,450,724
Taksitsiz	4,154,545	14,490	4,169,035
Kurumsal Kredi Kartları-YP	**11,723**	**-**	**11,723**
Taksitli	-	-	-
Taksitsiz	11,723	-	11,723
Kredili Mevduat Hesabı-TP (Tüzel Kişi)	**1,369,480**	**-**	**1,369,480**
Kredili Mevduat Hesabı-YP (Tüzel Kişi)	**-**	**-**	**-**
Toplam	**11,811,384**	**170,121,592**	**181,932,976**

Önceki Dönem - 31 Aralık 2020	Kısa Vadeli	Orta ve Uzun Vadeli	Toplam
Taksitli Ticari Krediler-TP	**2,743,103**	**117,586,396**	**120,329,499**
İşyeri Kredileri	2,779	1,178,097	1,180,876
Taşıt Kredileri	137,470	2,635,208	2,772,678
İhtiyaç Kredileri	2,602,854	113,773,091	116,375,945
Diğer	-	-	-
Taksitli Ticari Krediler-Dövize Endeksli	**-**	**453,243**	**453,243**
İşyeri Kredileri	-	-	-
Taşıt Kredileri	-	25,550	25,550
İhtiyaç Kredileri	-	427,693	427,693
Diğer	-	-	-
Taksitli Ticari Krediler-YP	**249,088**	**27,218,678**	**27,467,766**
İşyeri Kredileri	-	-	-
Taşıt Kredileri	-	31,494	31,494
İhtiyaç Kredileri	249,088	27,187,184	27,436,272
Diğer	-	-	-
Kurumsal Kredi Kartları-TP	**3,382,956**	**97,503**	**3,480,459**
Taksitli	1,194,567	89,774	1,284,341
Taksitsiz	2,188,389	7,729	2,196,118
Kurumsal Kredi Kartları-YP	**2,854**	**-**	**2,854**
Taksitli	-	-	-
Taksitsiz	2,854	-	2,854
Kredili Mevduat Hesabı-TP (Tüzel Kişi)	**943,370**	**-**	**943,370**
Kredili Mevduat Hesabı-YP (Tüzel Kişi)	**-**	**-**	**-**
Toplam	**7,321,371**	**145,355,820**	**152,677,191**

TÜRKİYE VAKIFLAR BANKASI TÜRK ANONİM ORTAKLIĞI

31 ARALIK 2021 TARİHİ İTİBARIYLA HAZIRLANAN KONSOLİDE OLMAYAN FİNANSAL TABLOLARA İLİŞKİN AÇIKLAMA VE DİPNOTLAR
(Tutarlar aksi belirtilmedikçe Bin Türk Lirası ("TL") olarak ifade edilmiştir.)

FİNANSAL TABLOLARA İLİŞKİN AÇIKLAMA VE DİPNOTLAR (Devamı)

I. BİLANÇONUN AKTİF KALEMLERİNE İLİŞKİN OLARAK AÇIKLANMASI GEREKEN HUSUSLAR (Devamı)

Kredilerin kullanıcılara göre dağılımı(*)

	Cari Dönem - 31 Aralık 2021	Önceki Dönem - 31 Aralık 2020
Kamu	22,781,460	15,643,650
Özel	550,918,850	406,399,509
Toplam	**573,700,310**	**422,043,159**

(*) Donuk alacakları içermemektedir.

Yurt içi ve yurt dışı kredilerin dağılımı(*)

	Cari Dönem - 31 Aralık 2021	Önceki Dönem - 31 Aralık 2020
Yurt İçi Krediler	572,705,445	421,400,244
Yurt Dışı Krediler	994,865	642,915
Toplam	**573,700,310**	**422,043,159**

(*) Donuk alacakları içermemektedir.

Bağlı ortaklık ve iştiraklere verilen krediler

	Cari Dönem - 31 Aralık 2021	Önceki Dönem - 31 Aralık 2020
Bağlı Ortaklık ve İştiraklere Verilen Doğrudan Krediler	3,978,742	3,582,369
Bağlı Ortaklık ve İştiraklere Verilen Dolaylı Krediler	-	-
Toplam	**3,978,742**	**3,582,369**

Kredilere ilişkin olarak ayrılan temerrüt (Üçüncü Aşama) karşılıkları

	Cari Dönem - 31 Aralık 2021	Önceki Dönem - 31 Aralık 2020
Tahsil İmkanı Sınırlı Krediler İçin Ayrılanlar	527,488	304,135
Tahsili Şüpheli Krediler İçin Ayrılanlar	923,721	1,338,598
Zarar Niteliğindeki Krediler İçin Ayrılanlar	12,682,659	11,664,516
Toplam	**14,133,868**	**13,307,249**

Donuk alacaklara ilişkin bilgiler (Net)

Donuk alacaklardan yeniden yapılandırılan ya da yeni bir itfa planına bağlanan kredilere ilişkin bilgiler

Cari Dönem - 31 Aralık 2021	III. Grup Tahsil İmkanı Sınırlı Krediler	IV. Grup Tahsili Şüpheli Krediler	V. Grup Zarar Niteliğindeki Krediler
Karşılıklardan Önceki Brüt Tutarlar	**194,082**	**359,908**	**1,572,036**
Yeniden Yapılandırılan Krediler	194,082	359,908	1,572,036
Önceki Dönem - 31 Aralık 2020			
Karşılıklardan Önceki Brüt Tutarlar	**37,444**	**291,885**	**1,190,830**
Yeniden Yapılandırılan Krediler	37,444	291,885	1,190,830

TÜRKİYE VAKIFLAR BANKASI TÜRK ANONİM ORTAKLIĞI

31 ARALIK 2021 TARİHİ İTİBARIYLA HAZIRLANAN KONSOLİDE OLMAYAN FİNANSAL TABLOLARA İLİŞKİN AÇIKLAMA VE DİPNOTLAR
(Tutarlar aksi belirtilmedikçe Bin Türk Lirası ("TL") olarak ifade edilmiştir.)

FİNANSAL TABLOLARA İLİŞKİN AÇIKLAMA VE DİPNOTLAR (Devamı)

I. BİLANÇONUN AKTİF KALEMLERİNE İLİŞKİN OLARAK AÇIKLANMASI GEREKEN HUSUSLAR (Devamı)

Toplam donuk alacak hareketlerine ilişkin bilgiler

Cari Dönem - 31 Aralık 2021	III. Grup Tahsil İmkanı Sınırlı Krediler	IV. Grup Tahsili Şüpheli Krediler	V. Grup Zarar Niteliğindeki Krediler
Önceki Dönem Sonu Bakiyesi	**486,196**	**2,378,547**	**14,579,514**
Dönem İçinde İntikal (+)	4,782,535	98,945	357,323
Diğer Donuk Alacak Hesaplarından Giriş (+)	-	3,934,735	3,862,060
Diğer Donuk Alacak Hesaplarına Çıkış (-)	3,934,735	3,862,060	-
Dönem İçinde Tahsilat (-) (*)	240,531	738,464	2,559,619
Kayıttan Düşülen (-)(**)	-	-	834,885
Satılan(-)	-	-	-
Kurumsal ve Ticari Krediler	-	-	-
Bireysel Krediler	-	-	-
Kredi Kartları	-	-	-
Diğer	-	-	-
Dönem Sonu Bakiyesi	**1,093,465**	**1,811,703**	**15,404,393**
Karşılık (-)	527,488	923,721	12,682,659
Bilançodaki Net Bakiyesi	**565,977**	**887,982**	**2,721,734**

(*) Donuk alacak hesaplarından çıkıp yeniden yapılandırılan kredi hesaplarına transfer edilen krediler bu satıra ilave edilmek suretiyle gösterilmiştir.

(**) 31 Aralık 2021 tarihi itibarıyla Banka, BDDK tarafından 27 Kasım 2019 tarih ve 30961 sayılı Resmi Gazete'de yayımlanan Karşılıklar Yönetmeliği değişikliğine uygun olarak beşinci grupta izlenen, teminatı bulunmayan, geri kazanılmasına ilişkin makul beklentiler bulunmayan ve %100 karşılık ayrılan takipteki alacaklarının içinden 834,885 TL'lik kısmına tekabül eden tutardaki kredilerini ve bunlar için ayrılan karşılıklarını kayıtlardan düşmüştür. Kayıttan düşülen krediler sonrası Banka'nın takipteki kredi oranı 3.23%'den 3.09%'a düşmüştür.

Önceki Dönem - 31 Aralık 2020	III. Grup Tahsil İmkanı Sınırlı Krediler	IV. Grup Tahsili Şüpheli Krediler	V. Grup Zarar Niteliğindeki Krediler
Önceki Dönem Sonu Bakiyesi	**3,171,887**	**3,470,044**	**10,672,297**
Dönem İçinde İntikal (+)	4,336,204	86,691	1,179,406
Diğer Donuk Alacak Hesaplarından Giriş (+)	-	6,703,801	5,761,562
Diğer Donuk Alacak Hesaplarına Çıkış (-)	6,703,801	5,761,562	-
Dönem İçinde Tahsilat (-)(*)	318,094	2,120,427	2,142,962
Kayıttan Düşülen (-)(**)	-	-	890,789
Satılan(-)	-	-	-
Kurumsal ve Ticari Krediler	-	-	-
Bireysel Krediler	-	-	-
Kredi Kartları	-	-	-
Diğer	-	-	-
Dönem Sonu Bakiyesi	**486,196**	**2,378,547**	**14,579,514**
Karşılık (-)	304,135	1,338,598	11,664,516
Bilançodaki Net Bakiyesi	**182,061**	**1,039,949**	**2,914,998**

(*) Donuk alacak hesaplarından çıkıp yeniden yapılandırılan kredi hesaplarına transfer edilen krediler bu satırlara ilave edilmek suretiyle gösterilmiştir.

(**) 31 Aralık 2020 tarihi itibarıyla Banka, BDDK tarafından 27 Kasım 2019 tarih ve 30961 sayılı Resmi Gazete'de yayımlanan Karşılıklar Yönetmeliği değişikliğine uygun olarak beşinci grupta izlenen, teminatı bulunmayan, geri kazanılmasına ilişkin makul beklentiler bulunmayan ve %100 karşılık ayrılan takipteki alacaklarının içinden 890,789 TL'lik kısmına tekabül eden tutardaki kredilerini ve bunlar için ayrılan karşılıklarını kayıtlardan düşmüştür. Kayıttan düşülen krediler sonrası Banka'nın takipteki kredi oranı 4.16%'dan 3.97%'ye düşmüştür.

Zarar niteliğindeki krediler ve diğer alacaklar, kanuni takip başlatmak suretiyle ve teminatların nakde dönüştürülmesi yoluyla tahsil edilmeye çalışılmaktadır.

TÜRKİYE VAKIFLAR BANKASI TÜRK ANONİM ORTAKLIĞI

31 ARALIK 2021 TARİHİ İTİBARIYLA HAZIRLANAN KONSOLİDE OLMAYAN FİNANSAL TABLOLARA İLİŞKİN AÇIKLAMA VE DİPNOTLAR
(Tutarlar aksi belirtilmedikçe Bin Türk Lirası ("TL") olarak ifade edilmiştir.)

FİNANSAL TABLOLARA İLİŞKİN AÇIKLAMA VE DİPNOTLAR (Devamı)

I. BİLANÇONUN AKTİF KALEMLERİNE İLİŞKİN OLARAK AÇIKLANMASI GEREKEN HUSUSLAR (Devamı)

Yabancı para olarak kullandırılan kredilerden kaynaklanan donuk alacaklara ilişkin bilgiler

Cari Dönem - 31 Aralık 2021	III. Grup Tahsil İmkanı Sınırlı Krediler	IV. Grup Tahsili Şüpheli Krediler	V. Grup Zarar Niteliğindeki Krediler
Dönem Sonu Bakiyesi	6,313	105,422	4,660,882
Karşılık (-)	3,810	59,196	3,736,730
Bilançodaki Net Bakiyesi	**2,503**	**46,226**	**924,152**
Önceki Dönem - 31 Aralık 2020			
Dönem Sonu Bakiyesi	238,306	1,342,222	4,008,204
Karşılık (-)	155,951	728,467	3,124,868
Bilançodaki Net Bakiyesi	**82,355**	**613,755**	**883,336**

Yabancı para olarak kullandırılan kredilerden kaynaklanan donuk alacaklar, Türk parası hesaplarda takip edilmektedir.

Donuk alacakların kullanıcı gruplarına göre brüt ve net tutarlarının gösterimi

Cari Dönem - 31 Aralık 2021	III. Grup Tahsil İmkanı Sınırlı Krediler	IV. Grup Tahsili Şüpheli Krediler	V. Grup Zarar Niteliğindeki Krediler
Net Değer	**565,977**	**887,982**	**2,721,734**
Gerçek ve Tüzel Kişilere Kullandırılan Krediler (Brüt)	1,093,130	1,811,691	15,381,413
Karşılık Tutarı (-)	527,153	923,713	12,659,700
Gerçek ve Tüzel Kişilere Kullandırılan Krediler (Net)	**565,977**	**887,978**	**2,721,713**
Bankalar (Brüt)	-	-	-
Karşılık Tutarı (-)	-	-	-
Bankalar (Net)	**-**	**-**	**-**
Diğer Krediler(Brüt)	335	12	22,980
Karşılık Tutarı (-)	335	8	22,959
Diğer Krediler (Net)	**-**	**4**	**21**

Önceki Dönem - 31 Aralık 2020	III. Grup Tahsil İmkanı Sınırlı Krediler	IV. Grup Tahsili Şüpheli Krediler	V. Grup Zarar Niteliğindeki Krediler
Net Değer	**182,061**	**1,039,949**	**2,914,998**
Gerçek ve Tüzel Kişilere Kullandırılan Krediler (Brüt)	485,060	2,377,140	14,555,704
Karşılık Tutarı (-)	303,001	1,337,194	11,640,724
Gerçek ve Tüzel Kişilere Kullandırılan Krediler (Net)	**182,059**	**1,039,946**	**2,914,980**
Bankalar (Brüt)	-	-	-
Karşılık Tutarı (-)	-	-	-
Bankalar (Net)	-	-	-
Diğer Krediler(Brüt)	1,136	1,407	23,810
Karşılık Tutarı (-)	1,134	1,404	23,792
Diğer Krediler (Net)	**2**	**3**	**18**

TÜRKİYE VAKIFLAR BANKASI TÜRK ANONİM ORTAKLIĞI

31 ARALIK 2021 TARİHİ İTİBARIYLA HAZIRLANAN KONSOLİDE OLMAYAN FİNANSAL TABLOLARA İLİŞKİN AÇIKLAMA VE DİPNOTLAR
(Tutarlar aksi belirtilmedikçe Bin Türk Lirası ("TL") olarak ifade edilmiştir.)

FİNANSAL TABLOLARA İLİŞKİN AÇIKLAMA VE DİPNOTLAR (Devamı)

I. BİLANÇONUN AKTİF KALEMLERİNE İLİŞKİN OLARAK AÇIKLANMASI GEREKEN HUSUSLAR (Devamı)

TFRS 9'a göre beklenen kredi zararı ayıran bankalarca donuk alacaklar için hesaplanan faiz tahakkukları, reeskontları ve değerleme farkları ile bunların karşılıklarına ilişkin bilgiler

	III. Grup Tahsil İmkanı Sınırlı Krediler	IV. Grup Tahsili Şüpheli Krediler	V. Grup Zarar Niteliğindeki Krediler
Cari Dönem (Net) - 31 Aralık 2021	**41,802**	**87,321**	**398,494**
Faiz Tahakkuk ve Reeskontları ile Değerleme Farkları	90,626	199,687	1,881,468
Karşılık Tutarı (-)	48,824	112,366	1,482,974
Önceki Dönem (Net) - 31 Aralık 2020	**10,442**	**84,433**	**658,148**
Faiz Tahakkuk ve Reeskontları ile Değerleme Farkları	25,935	201,036	1,786,371
Karşılık Tutarı (-)	15,493	116,603	1,128,223

6. İtfa edilmiş maliyeti üzerinden değerlenen diğer finansal varlıklara ilişkin bilgiler

İtfa edilmiş maliyeti üzerinden değerlenen devlet borçlanma senetlerine ilişkin bilgiler

	Cari Dönem - 31 Aralık 2021		Önceki Dönem - 31 Aralık 2020	
	TP	YP	TP	YP
Devlet Tahvili	48,358,190	15,883,492	44,159,655	7,895,261
Hazine Bonosu	-	-	-	-
Diğer Kamu Borçlanma Senetleri	-	9,293,290	-	6,447,138
Toplam	**48,358,190**	**25,176,782**	**44,159,655**	**14,342,399**

İtfa edilmiş maliyeti üzerinden değerlenen diğer finansal varlıklara ilişkin bilgiler

	Cari Dönem - 31 Aralık 2021	Önceki Dönem - 31 Aralık 2020
Borçlanma Senetleri	**73,861,983**	**58,747,252**
Borsada İşlem Görenler	*73,593,922*	*58,598,242*
Borsada İşlem Görmeyenler	*268,061*	*149,010*
Değer Azalma Karşılığı (-)	-	-
Toplam	**73,861,983**	**58,747,252**

TÜRKİYE VAKIFLAR BANKASI TÜRK ANONİM ORTAKLIĞI

31 ARALIK 2021 TARİHİ İTİBARIYLA HAZIRLANAN KONSOLİDE OLMAYAN FİNANSAL TABLOLARA İLİŞKİN AÇIKLAMA VE DİPNOTLAR
(Tutarlar aksi belirtilmedikçe Bin Türk Lirası ("TL") olarak ifade edilmiştir.)

FİNANSAL TABLOLARA İLİŞKİN AÇIKLAMA VE DİPNOTLAR (Devamı)

I. BİLANÇONUN AKTİF KALEMLERİNE İLİŞKİN OLARAK AÇIKLANMASI GEREKEN HUSUSLAR (Devamı)

İtfa edilmiş maliyeti üzerinden değerlenen diğer finansal varlıkların dönem içindeki hareketleri

	Cari Dönem - 31 Aralık 2021	Önceki Dönem - 31 Aralık 2020
Dönem Başındaki Değer	**58,747,252**	**47,014,633**
Parasal Varlıklarda Meydana Gelen Kur Farkları	9,987,748	3,415,268
Dönem İçindeki Alımlar	1,418,048	10,980,105
İtfa Yolu İle Elden Çıkarılanlar	(2,975,048)	(5,718,504)
Değer Azalış Karşılığındaki Değişim	-	-
İtfa Edilmiş Maliyet Değerlerindeki Değişim (*)	6,683,983	3,055,750
Dönem Sonu Toplamı	**73,861,983**	**58,747,252**

(*) İtfa edilmiş maliyet değerlerindeki değişim, menkul değerlere ait reeskont farklarını içermektedir.

İtfa edilmiş maliyeti üzerinden değerlenen diğer finansal varlıkların izlendiği hesaplara ilişkin bilgiler

	Maliyet Bedeli		Değerlenmiş Tutar	
Cari Dönem - 31 Aralık 2021	**TP**	**YP**	**TP**	**YP**
Teminata Verilen/Bloke Edilen	3,724,514	8,171,526	5,222,046	8,553,080
Repo İşlemlerine Konu Olan	28,266,611	14,139,847	42,200,956	14,987,420
Yapısal Pozisyon Olarak Tutulan	-	-	-	-
Menkul Kıymet Ödünç Piyasasından Alacaklar	-	-	-	-
Menkul Kıymet Ödünç Piyasası Teminatları	-	-	-	-
Diğer (*)	719,513	1,576,739	994,138	1,904,343
Toplam	**32,710,638**	**23,888,112**	**48,417,140**	**25,444,843**

(*) Diğer satırında Banka'nın teminat/bloke veya diğer işlemlere konu etmediği serbest olarak tuttuğu kıymetler gösterilmiştir.

	Maliyet Bedeli		Değerlenmiş Tutar	
Önceki Dönem - 31 Aralık 2020	**TP**	**YP**	**TP**	**YP**
Teminata Verilen/Bloke Edilen	5,025,295	4,255,426	7,421,128	4,522,402
Repo İşlemlerine Konu Olan	23,856,260	9,231,311	28,591,836	9,566,589
Yapısal Pozisyon Olarak Tutulan	-	-	-	-
Menkul Kıymet Ödünç Piyasasından Alacaklar	-	-	-	-
Menkul Kıymet Ödünç Piyasası Teminatları	-	-	-	-
Diğer (*)	5,366,141	433,569	8,205,641	439,656
Toplam	**34,247,696**	**13,920,306**	**44,218,605**	**14,528,647**

(*) Diğer satırında Banka'nın teminat/bloke veya diğer işlemlere konu etmediği serbest olarak tuttuğu kıymetler gösterilmiştir.

TÜRKİYE VAKIFLAR BANKASI TÜRK ANONİM ORTAKLIĞI

31 ARALIK 2021 TARİHİ İTİBARIYLA HAZIRLANAN KONSOLİDE OLMAYAN FİNANSAL TABLOLARA İLİŞKİN AÇIKLAMA VE DİPNOTLAR
(Tutarlar aksi belirtilmedikçe Bin Türk Lirası ("TL") olarak ifade edilmiştir.)

FİNANSAL TABLOLARA İLİŞKİN AÇIKLAMA VE DİPNOTLAR (Devamı)

I. BİLANÇONUN AKTİF KALEMLERİNE İLİŞKİN OLARAK AÇIKLANMASI GEREKEN HUSUSLAR (Devamı)

7. İştiraklere ilişkin bilgiler

İştiraklere ilişkin bilgiler

	Unvanı	Adres(Şehir/ Ülke)	Bankanın Pay Oranı- Farklıysa Oy Oranı	Banka'nın Risk Grubuna Ait Pay Oranı
1	Kıbrıs Vakıflar Bankası Ltd.	Lefkoşa/KKTC	15.00	15.00
2	Türkiye Sınai Kalkınma Bankası AŞ	İstanbul/Türkiye	8.38	8.38
3	Roketsan Roket Sanayi ve Ticaret AŞ (*)	Ankara/Türkiye	9.93	9.93
4	Bankalararası Kart Merkezi AŞ (*)	İstanbul/Türkiye	4.75	4.75
5	KKB Kredi Kayıt Bürosu AŞ (*)	İstanbul/Türkiye	9.09	9.09
6	Güçbirliği Holding AŞ (*)	İzmir/Türkiye	0.07	0.07
7	İzmir Enternasyonel Otelcilik AŞ (*)	İstanbul/Türkiye	5.00	5.00
8	İstanbul Takas ve Saklama Bankası AŞ (*)	İstanbul/Türkiye	4.37	4.37
9	Kredi Garanti Fonu AŞ (*)	Ankara/Türkiye	1.49	1.49
10	Türkiye Ürün İhtisas Borsası AŞ (*)	Ankara/Türkiye	3.00	3.00
11	Bileşim Finansal Teknolojiler ve Ödeme Sistemleri AŞ (*)	İstanbul/Türkiye	33.33	33.33
12	JCR Avrasya Derecelendirme AŞ (*)	İstanbul/Türkiye	2.86	2.86
13	Birleşik İpotek Finansmanı AŞ (*)	İstanbul/Türkiye	8.33	8.33
14	Platform Ortak Kartlı Sistemler AŞ	İstanbul/Türkiye	20.00	20.00
15	Tasfiye Halinde World Vakıf UBB Ltd. (**)	Lefkoşa/KKTC	83.00	83.59

	Aktif Toplamı	Özkaynak	Sabit Varlık Toplamı	Faiz Gelirleri	Menkul Değer Gelirleri	Cari Dönem Kâr/Zararı	Önceki Dönem Kâr/Zararı	Gerçeğe Uygun Değeri
1	2,412,322	131,233	9,214	177,649	4,746	20,690	15,695	-
2	61,775,687	6,751,364	1,397,066	2,357,953	754,460	774,602	528,164	4,040,400
3	10,624,267	3,333,806	1,387,768	31,871	-	783,247	235,009	15,839,000
4	397,536	328,592	96,050	27,498	-	93,651	35,413	-
5	544,660	339,776	297,247	13,036	-	47,719	48,549	-
6	133,569	(73,530)	88,096	3,782	-	21,149	(28,485)	-
7	80,377	(272,464)	75,401	-	-	(67,129)	(87,402)	-
8	31,274,420	3,002,208	162,283	528,839	76,573	655,999	359,199	-
9	1,123,996	868,953	19,242	58,949	-	87,977	138,849	-
10	102,273	89,489	25,829	10,162	-	28,767	13,078	-
11	202,521	165,159	70,205	9,281	-	6,173	168	-
12	82,592	73,849	28,099	2,043	-	46,508	(1,399)	-
13	55,060	52,696	2,535	6,976	-	2,508	70	-
14	5,711	5,682	38	1,263	-	918	(464)	-
15	1,131	(220,178)	-	167	-	(24,010)	(18,232)	-

(*) Bu iştirakler için verilen finansal tablo bilgileri 30 Eylül 2021 tarihli finansal tablolardan alınmıştır.
(**) Bu iştirakler için verilen finansal tablo bilgileri 31 Aralık 2019 tarihli finansal tablolardan alınmıştır.

İştiraklere ilişkin bilgiler (hareket tablosu)

	Cari Dönem - 31 Aralık 2021	Önceki Dönem - 31 Aralık 2020
Dönem Başı Değeri	**1,394,406**	**1,001,717**
Dönem İçi Hareketler	**653,306**	**392,689**
Transferler	-	-
Alışlar	-	70,692
Bedelsiz Edinilen Hisse Senetleri	-	10,193
Cari Yıl Payından Alınan Kâr	-	-
Satışlar	-	(700)
Yeniden Değerleme Artışı	732,825	312,504
Değer Azalma Karşılıkları	(79,519)	-
Dönem Sonu Değeri	**2,047,712**	**1,394,406**
Sermaye Taahhütleri	**3,150**	**3,150**
Dönem Sonu Sermaye Katılma Payı (%)	**-**	**-**

TÜRKİYE VAKIFLAR BANKASI TÜRK ANONİM ORTAKLIĞI

31 ARALIK 2021 TARİHİ İTİBARIYLA HAZIRLANAN KONSOLİDE OLMAYAN FİNANSAL TABLOLARA İLİŞKİN AÇIKLAMA VE DİPNOTLAR
(Tutarlar aksi belirtilmedikçe Bin Türk Lirası ("TL") olarak ifade edilmiştir.)

FİNANSAL TABLOLARA İLİŞKİN AÇIKLAMA VE DİPNOTLAR (Devamı)

I. BİLANÇONUN AKTİF KALEMLERİNE İLİŞKİN OLARAK AÇIKLANMASI GEREKEN HUSUSLAR (Devamı)

Önceki dönemde Banka iştiraklerinden Bileşim Finansal Teknolojiler ve Ödeme Sistemleri AŞ'nin 26,000 TL olan ödenmiş sermayesinin 145,000 TL'ye yükseltilmesine karar verilmiştir. Yapılan sermaye artırımının 104,987 TL'si bedelli, 14,013 TL'si ise iç kaynaklardan ödenerek karşılanmıştır. Sermaye artışı sonrası Banka payına düşen 34,992 TL tutarındaki hisseler iştiraklere ilişkin hareket tablosunda Alışlar içerisinde; 4,671 TL tutarındaki hisseler ise iştiraklere ilişkin hareket tablosunda Bedelsiz Edinilen Hisse Senetleri içerisinde gösterilmiştir.

Önceki dönemde Banka iştiraklerinden Birleşik İpotek Finansmanı AŞ'nin 10,000 TL olan ödenmiş sermayesi 50,000 TL'ye yükseltilmesine karar verilmiştir. Banka'nın payına isabet eden 3,333 TL tutarındaki hisseler iştiraklere ilişkin hareket tablosunda Alışlar içerisinde gösterilmiştir.

Önceki dönemde Banka iştiraklerinden JCR Avrasya Derecelendirme AŞ'nin bedelli hisse kayıtlarında yaptığı düzeltme dolayısı ile Banka payına isabet eden 32 TL tutarındaki fark iştiraklere ilişkin hareket tablosunda Alışlar içerisinde gösterilmiştir.

Önceki dönemde Banka iştiraklerinden Bankalararası Kart Merkezi AŞ'nin 30 Nisan 2020 tarihinde yapılan Olağan Genel Kurul toplantısında Şirket sermayesinin 30,000 TL'den 177,493 TL'ye 56,950 TL'sinin iç kaynaklardan karşılanarak; 90,543 TL'lik kısmı için ise mevcut pay sahiplerinin rüçhan haklarının kullanılmadan bedelli olarak artırılmasına karar verilmiştir. Banka payına isabet eden 5,522 TL'lik bedelsiz hisse iştiraklere ilişkin hareket tablosunda Bedelsiz Edinilen Hisse Senetleri içerisinde gösterilmiştir.

Önceki dönemde Banka iştiraklerinden Türkiye Ürün İhtisas Borsası AŞ'nin 2 Mart 2020 tarihinde yapılan Olağan Genel Kurul toplantısında 100,000 TL tutarındaki Şirket kuruluş sermayesinin 50,000 TL'ye düşürülmesine karar verilmiştir. Kalan sermaye borcu ödenmiş olup 750 TL tutarındaki hisseler İştiraklere ilişkin hareket tablosunda Alışlar içerisinde gösterilmiştir.

Önceki dönemde Platform Ortak Kartlı Sistemler AŞ'ye 12 Şubat 2020 tarihinde yeni ortak olarak Türkiye Varlık Fonu katılmıştır. Banka'nın 7,000 TL olan nominal sermaye payının 1,400 TL'lik kısmının TVF'ye devri nedeniyle nominal sermaye payı 5,600 TL'ye düşmüştür.Satışı gerçekleştirilen 350 TL tutarındaki hisseler iştiraklere ilişkin hareket tablosunda Satışlar içerisinde gösterilmiştir.

Önceki dönemde Platform Ortak Kartlı Sistemler AŞ'ye 3 Haziran 2020 tarihinde yeni ortak olarak PTT AŞ katılmıştır. Banka'nın 5,600 TL olan nominal payının 1,400 TL'lik kısmının PTT AŞ'ye devri nedeniyle nominal sermaye payı 4,200 TL'ye düşmüştür. Satışı gerçekleştirilen 350 TL tutarındaki hisseler iştiraklere ilişkin hareket tablosunda Satışlar içerisinde gösterilmiştir.

TÜRKİYE VAKIFLAR BANKASI TÜRK ANONİM ORTAKLIĞI

31 ARALIK 2021 TARİHİ İTİBARIYLA HAZIRLANAN KONSOLİDE OLMAYAN FİNANSAL TABLOLARA İLİŞKİN AÇIKLAMA VE DİPNOTLAR
(Tutarlar aksi belirtilmedikçe Bin Türk Lirası ("TL") olarak ifade edilmiştir.)

FİNANSAL TABLOLARA İLİŞKİN AÇIKLAMA VE DİPNOTLAR (Devamı)

I. BİLANÇONUN AKTİF KALEMLERİNE İLİŞKİN OLARAK AÇIKLANMASI GEREKEN HUSUSLAR (Devamı)

Mali İştiraklere ilişkin sektör bilgileri ve bunlara ilişkin kayıtlı tutarlar

	Cari Dönem - 31 Aralık 2021	Önceki Dönem - 31 Aralık 2020
Bankalar	379,004	458,523
Faktoring Şirketleri	-	-
Leasing Şirketleri	-	-
Finansman Şirketleri	-	-
Diğer Mali İştirakler	11,825	11,825
Toplam	**390,829**	**470,348**

Borsaya kote iştirakler

	Cari Dönem - 31 Aralık 2021	Önceki Dönem - 31 Aralık 2020
Yurt İçi Borsalara Kote Edilenler	338,484	418,003
Yurt Dışı Borsalara Kote Edilenler	-	-
Toplam	**338,484**	**418,003**

Cari dönem içinde elden çıkarılan iştirakler

Cari dönemde Banka bilançosunda İştirakler hesabında izlenen Keskinoğlu Tavukçuluk ve Damızlık İşletmeleri Sanayi ve Ticaret AŞ'de Banka'nın sahip olduğu %39.30 oranındaki payların tamamını 8 Ocak 2021 tarihi itibarıyla T.C. Ziraat Bankası AŞ'ye devredilmiş olup ilgili şirkette Banka'nın herhangi bir payı kalmamıştır.

Cari dönem içinde satın alınan iştirakler

Cari dönem içinde satın alınan iştirak bulunmamaktadır

Önceki dönemde Banka 110,000 TL sermayeli Keskinoğlu Tavukçuluk ve Damızlık İşletmeleri Sanayi Ticaret AŞ'ye 3 Eylül 2020 tarihinde ortak olmuştur. Sermayedeki nominal payı 45,952 TL olup pay oranı ise %41.77'dir. Önceki dönemde Banka, iştiraklerinden Keskinoğlu Tavukçuluk ve Damızlık İşletmeleri Sanayi Ticaret AŞ'de bulunan hisselerinin %2.47'sini Şirket tarafından alınan Yönetim Kurulu Kararı ile eski ortaklara devretmiştir.

Önceki dönemde Banka, 10,000 TL sermaye ile kurulan Birleşik İpotek Finansmanı AŞ'ye iştirak etmiştir. Bankanın nominal payı 833 TL olup pay oranı %8.33'tür. Şirket kuruluşuna ilişkin işlemler 17 Mart 2020 tarihinde ticaret siciline tescil edilmiştir. Banka'nın payına isabet eden 833 TL tutarındaki hisseler iştiraklere ilişkin hareket tablosunda Alışlar içerisinde gösterilmiştir.

Önceki dönemde Banka Bileşim Finansal Teknolojiler ve Ödeme Sistemleri AŞ'ye 7 Şubat 2020 tarihinde Türkiye Halk Bankası AŞ ile imzalanan pay devir sözleşmesi kapsamında 8,666 TL'lik nominal pay ve %33.33 pay oranı ile ortak olmuştur. Banka'nın payına isabet eden 27,997 TL tutarındaki hisseler iştiraklere ilişkin hareket tablosunda Alışlar içerisinde gösterilmiştir.

Önceki dönemde Banka 1,000 TL sermayeli JCR Avrasya Derecelendirme AŞ'ye 17 Ocak 2020 tarihinde ortak olmuştur. Sermayedeki nominal payı 29 TL olup pay oranı %2.86'dır. Banka'nın sermayedeki payı iki taksit olarak ödenecektir. Banka'ya isabet eden tutarın 3/4'ü nakden ödenmiş olup geriye kalan 1/4'ü tutarın birinci taksit kapanış tarihinden sonraki altı ay içerisinde ödenmesi gerekmektedir. Banka'nın payının 3/4'üne isabet eden 2,066 TL'lik tutar iştiraklere ilişkin hareket tablosunda Alışlar içerisinde gösterilmiştir. Banka, JCR Avrasya Derecelendirme AŞ'ye 30 Haziran 2020 itibarıyla taahhüt ettiği sermayenin kalan ikinci taksidini ödemiştir. Banka'nın payının dörtte birine isabet eden 689 TL'lik tutar iştiraklere ilişkin hareket tablosunda Alışlar içerisinde gösterilmiştir.

TÜRKİYE VAKIFLAR BANKASI TÜRK ANONİM ORTAKLIĞI

31 ARALIK 2021 TARİHİ İTİBARIYLA HAZIRLANAN KONSOLİDE OLMAYAN FİNANSAL TABLOLARA İLİŞKİN AÇIKLAMA VE DİPNOTLAR
(Tutarlar aksi belirtilmedikçe Bin Türk Lirası ("TL") olarak ifade edilmiştir.)

FİNANSAL TABLOLARA İLİŞKİN AÇIKLAMA VE DİPNOTLAR (Devamı)

I. BİLANÇONUN AKTİF KALEMLERİNE İLİŞKİN OLARAK AÇIKLANMASI GEREKEN HUSUSLAR (Devamı)

8. Bağlı ortaklıklara ilişkin bilgiler

Önemli büyüklükteki bağlı ortaklıklara ilişkin bilgiler

Cari Dönem - 31 Aralık 2021	Vakıfbank International AG	Vakıf Finansal Kiralama AŞ	Vakıf Yatırım Menkul Değerler AŞ	Vakıf Faktoring AŞ	Vakıf Gayrimenkul Yat. Ort. AŞ	Vakıf Menkul Kıymet Yat. Ort. AŞ
Ödenmiş Sermaye	311,248	468,895	150,000	350,000	1,000,000	30,000
Sermaye Yedekleri	-	13,232	137	-	322,717	121
Hisse Senedi İhraç Primleri	-	-	-	-	301,118	28
Hisse Senedi İptal Kârları	-	-	-	-	-	-
Diğer Sermaye Yedekleri	-	13,232	137	-	21,599	93
Kâr veya Zararda Yeniden Sınıflandırılmayacak Birikmiş Diğer						
Kapsamlı Gelirler veya Giderler	-	27,067	10,720	5,594	(187)	(36)
Kâr veya Zararda Yeniden Sınıflandırılacak Birikmiş Diğer						
Kapsamlı Gelirler veya Giderler	2,203,220	-	-	-	-	-
Kâr Yedekleri	21,149	64,612	151,446	118,794	145,336	408
Yasal Yedekler	21,149	14,333	33,808	23,191	11,781	395
Statü Yedekleri	-	-	-	-	-	-
Olağanüstü Yedekler	-	50,279	42,588	95,603	133,008	13
Diğer Kâr Yedekleri	-	-	75,050	-	547	-
Kâr veya Zarar	153,745	88,836	206,348	84,425	159,988	1,669
Geçmiş Yıllar Kâr veya Zararı	68,433	(65,147)	4,081	(41,420)	6,752	(1,401)
Dönem Net Kâr veya Zararı	85,312	153,983	202,267	125,845	153,236	3,070
Azınlık Hakları	-	-	-	-	-	-
Ana sermaye toplamı	**2,689,362**	**662,642**	**518,651**	**558,813**	**1,627,854**	**32,162**
Katkı Sermaye	-	-	-	-	-	-
Sermaye	**2,689,362**	**662,642**	**518,651**	**558,813**	**1,627,854**	**32,162**
Net Kullanılabilir Özkaynak	**2,689,362**	**662,642**	**518,651**	**558,813**	**1,627,854**	**32,162**

(*)31 Aralık 2021 tarihli konsolidasyona esas finansal tablolar dikkate alınmıştır.

TÜRKİYE VAKIFLAR BANKASI TÜRK ANONİM ORTAKLIĞI

31 ARALIK 2021 TARİHİ İTİBARIYLA HAZIRLANAN KONSOLİDE OLMAYAN FİNANSAL TABLOLARA İLİŞKİN AÇIKLAMA VE DİPNOTLAR
(Tutarlar aksi belirtilmedikçe Bin Türk Lirası ("TL") olarak ifade edilmiştir.)

FİNANSAL TABLOLARA İLİŞKİN AÇIKLAMA VE DİPNOTLAR (Devamı)

I. BİLANÇONUN AKTİF KALEMLERİNE İLİŞKİN OLARAK AÇIKLANMASI GEREKEN HUSUSLAR (Devamı)

8. Bağlı ortaklıklara ilişkin bilgiler (Devamı)

Önceki Dönem - 31 Aralık 2020	Vakıfbank International AG	Vakıf Finansal Kiralama AŞ	Vakıf Yatırım Menkul Değerler AŞ	Vakıf Faktoring AŞ	Vakıf Gayrimenkul Yat. Ort. AŞ	Vakıf Menkul Kıymet Yat. Ort. AŞ
Ödenmiş Sermaye	311,248	200,000	100,000	250,000	460,000	30,000
Sermaye Yedekleri	-	9,044	137	-	300,577	121
Hisse Senedi İhraç Primleri	-	-	-	-	278,978	28
Hisse Senedi İptal Kârları	-	-	-	-	-	-
Diğer Sermaye Yedekleri	-	9,044	137	-	21,599	93
Kâr veya Zararda Yeniden Sınıflandırılmayacak Birikmiş Diğer Kapsamlı Gelirler veya Giderler	-	31,506	(628)	4,397	(13)	(40)
Kâr veya Zararda Yeniden Sınıflandırılacak Birikmiş Diğer Kapsamlı Gelirler veya Giderler	1,207,608	-	11,637	-	-	-
Kâr Yedekleri	17,882	54,290	23,089	120,688	130,828	408
Yasal Yedekler	17,882	11,317	10,390	18,286	9,056	395
Statü Yedekleri	-	-	-	-	-	-
Olağanüstü Yedekler	-	42,973	12,699	102,402	121,225	13
Diğer Kâr Yedekleri	-	-	-	-	547	-
Kâr veya Zarar	100,665	1,455	281,938	67,998	61,260	(1,399)
Geçmiş Yıllar Kâr veya Zararı	42,062	(57,263)	124,550	(18,796)	10,351	(1,737)
Dönem Net Kâr veya Zararı	58,603	58,718	157,388	86,794	50,909	338
Azınlık Hakları	-	-	-	-	-	-
Ana sermaye toplamı	**1,637,403**	**296,295**	**416,173**	**443,083**	**952,652**	**29,090**
Katkı Sermaye	-	-	-	-	-	-
Sermaye	**1,637,403**	**296,295**	**416,173**	**443,083**	**952,652**	**29,090**
Net Kullanılabilir Özkaynak	**1,637,403**	**296,295**	**416,173**	**443,083**	**952,652**	**29,090**

(*)31 Aralık 2020 tarihli konsolidasyona esas finansal tablolar dikkate alınmıştır.

TÜRKİYE VAKIFLAR BANKASI TÜRK ANONİM ORTAKLIĞI

31 ARALIK 2021 TARİHİ İTİBARIYLA HAZIRLANAN KONSOLİDE OLMAYAN FİNANSAL TABLOLARA İLİŞKİN AÇIKLAMA VE DİPNOTLAR
(Tutarlar aksi belirtilmedikçe Bin Türk Lirası ("TL") olarak ifade edilmiştir.)

FİNANSAL TABLOLARA İLİŞKİN AÇIKLAMA VE DİPNOTLAR (Devamı)

I. BİLANÇONUN AKTİF KALEMLERİNE İLİŞKİN OLARAK AÇIKLANMASI GEREKEN HUSUSLAR (Devamı)

Bağlı ortaklıklardan Vakıf Yatırım Menkul Değerler A.Ş., bağımsız denetçi görüşlü olarak altı aylık dönemler itibarıyla, Sermaye Piyasası Kurulu'nun Seri:V, No:34 sayılı "Aracı Kurumların Sermayelerine ve Sermaye Yeterliliğine İlişkin Esaslar Tebliği" uyarınca sermaye yeterlilik durumlarını ölçmektedir

Bağlı ortaklıklara ilişkin bilgiler

	Unvanı	Adres (Şehir/Ülke)	Bankanın Pay Oranı-Farklıysa Oy Oranı (%)	Banka'nın Risk Grubuna Ait Pay Oranı (%)
1	Vakıf Faktoring AŞ	İstanbul/Türkiye	78.39	80.62
2	Vakıf Finansal Kiralama AŞ	İstanbul/Türkiye	58.71	58.71
3	Vakıf Yatırım Menkul Değerler AŞ	İstanbul/Türkiye	99.25	99.40
4	VakıfBank International AG	Viyana/Avusturya	100.00	100.00
5	Vakıf Menkul Kıymet Yatırım Ortaklığı AŞ	İstanbul/Türkiye	17.37	17.37
6	Vakıf Gayrimenkul Yatırım Ortaklığı AŞ	İstanbul/Türkiye	48.95	48.95
7	Vakıf Enerji ve Madencilik AŞ (*)	Ankara/Türkiye	65.50	80.48
8	Taksim Otelcilik AŞ (*)	İstanbul/Türkiye	51.00	51.00
9	Vakıf Pazarlama Sanayi ve Ticaret AŞ (*)	İstanbul/Türkiye	86.97	88.89
10	Vakıf Gayrimenkul Değerleme AŞ (*)	İstanbul/Türkiye	97.14	97.14

	Aktif Toplamı	Özkaynak	Sabit Varlık Toplamı	Faiz Gelirleri	Menkul Değer Gelirleri	Cari Dönem Kâr/(Zararı)	Önceki Dönem Kâr/(Zararı)	Gerçeğe Uygun Değer
1	7,179,447	590,674	4,627	362,341	-	116,286	98,106	587,367
2	6,296,924	702,444	29,674	371,352	-	128,071	60,321	1,541,500
3	2,107,175	518,651	59,287	145	18,696	202,267	182,348	599,853
4	13,630,500	2,627,814	1,777	191,576	0	108,269	52,828	1,369,078
5	32,529	32,165	179	2,067	6	3,067	350	166,620
6	4,619,815	2,441,130	1,611,186	13,082	-	474,688	118,592	1,599,000
7	352,409	223,414	245,128	2,215	-	(4,077)	(3,823)	43,911
8	471,377	452,321	194,910	25,629	-	50,921	11,787	555,605
9	139,878	66,427	85,654	4,016	197	(422)	1,426	81,009
10	38,554	26,745	425	4,775	-	(8,654)	(2,377)	26,667

(*)Bu bağlı ortaklıklar için verilen finansal tablo bilgileri 30 Eylül 2021 tarihli finansal tablolardan alınmıştır.

Bağlı ortaklıklara ilişkin bilgiler (hareket tablosu)

	Cari Dönem - 31 Aralık 2021	Önceki Dönem - 31 Aralık 2020
Dönem Başı Değeri	**3,651,134**	**1,799,559**
Dönem İçi Hareketler	**998,987**	**1,851,575**
Transferler	-	-
Alışlar	526,846	223,782
Bedelsiz Edinilen Hisse Senetleri	183,689	102,205
Cari Yıl Payından Alınan Kâr	(99,250)	-
Satışlar	-	-
Yeniden Değerleme Artışı	981,424	1,528,136
Değer Azalma Karşılıkları	(593,722)	(2,548)
Dönem Sonu Değeri	**4,650,121**	**3,651,134**
Sermaye Taahhütleri	**-**	**-**
Dönem Sonu Sermaye Katılma Payı (%)	**-**	**-**

TÜRKİYE VAKIFLAR BANKASI TÜRK ANONİM ORTAKLIĞI

31 ARALIK 2021 TARİHİ İTİBARIYLA HAZIRLANAN KONSOLİDE OLMAYAN FİNANSAL TABLOLARA İLİŞKİN AÇIKLAMA VE DİPNOTLAR
(Tutarlar aksi belirtilmedikçe Bin Türk Lirası ("TL") olarak ifade edilmiştir.)

FİNANSAL TABLOLARA İLİŞKİN AÇIKLAMA VE DİPNOTLAR (Devamı)

I. BİLANÇONUN AKTİF KALEMLERİNE İLİŞKİN OLARAK AÇIKLANMASI GEREKEN HUSUSLAR (Devamı)

Cari dönemde Vakıf Finansal Kiralama AŞ'nin sermayesinin 200,000 TL'den 250,000 TL yükseltilmesine karar verilmiştir. Banka payına isabet eden 29,356 TL'lik bedelsiz hisse bağlı ortaklıklara ilişkin hareket tablosunda Bedelsiz Edinilen Hisse Senetleri içerisinde gösterilmiştir.

Cari dönemde Vakıf Finansal Kiralama AŞ'nin sermayesinin 250,000 TL'den 250,000 TL bedelli artırılarak 500,000 TL'ye yükseltilmesine karar verilmiştir. Banka payına isabet eden 146,780 TL'lik bedelli hisse bağlı ortaklıklara ilişkin hareket tablosunda Alışlar içerisinde gösterilmiştir.

Cari dönemde Vakıf Gayrimenkul Yatırım Ortaklığı AŞ'nin sermayesinin 460,000 TL'den 500,000 TL'ye yükseltilmesine karar verilmiştir. Banka payına isabet eden 18,286 TL'lik bedelsiz hisse bağlı ortaklıklara ilişkin hareket tablosunda Bedelsiz Edinilen Hisse Senetleri içerisinde gösterilmiştir.

Cari dönemde Vakıf Gayrimenkul Yatırım Ortaklığı AŞ'nin sermayesinin 500,000 TL'den 500,000 TL bedelli artırılarak 1,000,000 TL'ye yükseltilmesine karar verilmiştir. Banka payına isabet eden 280,066 TL'lik bedelli hisse bağlı ortaklıklara ilişkin hareket tablosunda Alışlar içerisinde gösterilmiştir.

Cari dönemde Vakıf Yatırım Menkul Değerler AŞ'nin sermayesinin 100,000 TL'den 150,000 TL'ye yükseltilmesine karar verilmiştir. Banka payına isabet eden 49,625 TL'lik bedelsiz hisse bağlı ortaklıklara ilişkin hareket tablosunda Bedelsiz Edinilen Hisse Senetleri içerisinde gösterilmiştir.

Cari dönemde Taksim Otelcilik AŞ'nin sermayesinin 334,257 TL'den 350,000 TL'ye yükseltilmesine karar verilmiştir. Banka payına isabet eden 8,029 TL'lik bedelsiz hisse bağlı ortaklıklara ilişkin hareket tablosunda Bedelsiz Edinilen Hisse Senetleri içerisinde gösterilmiştir.

Cari dönemde Vakıf Faktoring AŞ'nin sermayesinin 250,000 TL'den 350,000 TL'ye yükseltilmesine karar verilmiştir. Banka payına isabet eden 78,393 TL'lik bedelsiz hisse bağlı ortaklıklara ilişkin hareket tablosunda Bedelsiz Edinilen Hisse Senetleri içerisinde gösterilmiştir.

Önceki dönemde Vakıf Faktoring AŞ'nin sermayesinin 170,000 TL'den 250,000 TL'ye yükseltilmesine karar verilmiştir. Banka payına isabet eden 62,714 TL'lik bedelsiz hisse bağlı ortaklıklara ilişkin hareket tablosunda Bedelsiz Edinilen Hisse Senetleri içerisinde gösterilmiştir.

Önceki dönemde Vakıf Menkul Kıymet Yatırım Ortaklığı AŞ'nin sermayesi 20,000 TL'den bedelli artırılarak 30,000 TL'ye yükseltilmiştir. Şirket sermayesindeki 3,473 TL'lik nominal pay, Banka portföyünde yer alan 3,314 adet VKFYO payının eklenmesinden sonra rüçhan hakkı Banka tarafından tam olarak kullanılmıştır. Banka payına isabet eden 1,737 TL'lik hisse bağlı ortaklıklara ilişkin hareket tablosunda Alışlar içerisinde gösterilmiştir.

Önceki dönemde Vakıf Yatırım Menkul Değerler AŞ'nin sermayesinin 75,000 TL'den 100,000 TL'ye yükseltilmesine karar verilmiştir. Banka payına isabet eden 24,813 TL'lik bedelsiz hisse bağlı ortaklıklara ilişkin hareket tablosunda Bedelsiz Edinilen Hisse Senetleri içerisinde gösterilmiştir.

Önceki dönemde Vakıf Finansal Kiralama AŞ'nin sermayesinin 175,000 TL'den 200,000 TL'ye yükseltilmesine karar verilmiştir. Banka payına isabet eden 14,678 TL'lik bedelsiz hisse bağlı ortaklıklara ilişkin hareket tablosunda Bedelsiz Edinilen Hisse Senetleri içerisinde gösterilmiştir.

Önceki dönemde Vakıf Gayrimenkul Yatırım Ortaklığı AŞ'nin 1,000,000 TL kayıtlı sermaye tavanı içerisinde 230,000 TL olan ödenmiş sermayesi 230,000 TL bedelli artırılarak 460,000 TL'ye yükseltilmiştir. Banka payına isabet eden 148,741 TL tutarındaki hisseler bağlı ortaklıklara ilişkin hareket tablosunda Alışlar içerisinde gösterilmiştir.

Önceki dönemde VakıfBank International AG'nin ortaklarından Türkiye Vakıflar Bankası T.A.O. Memur ve Hizmetlileri Emekli ve Sağlık Yardım Sandığı Vakfı'nın %10 oranındaki paylarının tamamı 57,083 TL ödenerek 24 Mart 2020 tarihinde Banka tarafından satın alınmış olup hisseler bağlı ortaklıklara ilişkin hareket tablosunda Alışlar içerisinde gösterilmiştir.

TÜRKİYE VAKIFLAR BANKASI TÜRK ANONİM ORTAKLIĞI

31 ARALIK 2021 TARİHİ İTİBARIYLA HAZIRLANAN KONSOLİDE OLMAYAN FİNANSAL TABLOLARA İLİŞKİN AÇIKLAMA VE DİPNOTLAR
(Tutarlar aksi belirtilmedikçe Bin Türk Lirası ("TL") olarak ifade edilmiştir.)

FİNANSAL TABLOLARA İLİŞKİN AÇIKLAMA VE DİPNOTLAR (Devamı)

I. BİLANÇONUN AKTİF KALEMLERİNE İLİŞKİN OLARAK AÇIKLANMASI GEREKEN HUSUSLAR (Devamı)

Önceki dönemde Vakıf Gayrimenkul Değerleme AŞ'nin 14,000 TL olan ödenmiş sermayesi 16,000 TL bedelli artırılarak 30,000 TL'ye yükseltilmiştir. Banka payına isabet eden 15,543 TL, bağlı ortaklıklara ilişkin hareket tablosunda Alışlar içerisinde gösterilmiştir.

Önceki dönemde Vakıf Gayrimenkul Değerleme AŞ'nin ortaklarından Vakıf Emeklilik ve Hayat AŞ'nin nominal 400 TL'lik payının tamamı 678 TL ödenerek 16 Ocak 2020 tarihinde Banka tarafından satın alınmış olup hisseler bağlı ortaklıklara ilişkin hareket tablosunda Alışlar içerisinde gösterilmiştir.

Bağlı ortaklıklara yapılan yatırımların değerlemesi

	Cari Dönem - 31 Aralık 2021	Önceki Dönem - 31 Aralık 2020
Maliyet Değeri ile Değerleme	-	-
Gerçeğe Uygun Değer ile Değerleme(*)	4,650,121	3,651,134
Özsermaye Yöntemi ile Değerleme	-	-
Toplam	**4,650,121**	**3,651,134**

(*) Borsaya kote olmayan bağlı ortaklıklar için 31 Aralık 2021 tarihli değerleme tutarları alınmıştır.

Mali bağlı ortaklıklara ilişkin sektör bilgileri ve bunlara ilişkin kayıtlı tutarlar

	Cari Dönem - 31 Aralık 2021	Önceki Dönem - 31 Aralık 2020
Bankalar	1,369,078	935,314
Faktoring Şirketleri	460,454	443,029
Leasing Şirketleri	905,048	502,224
Finansman Şirketleri	-	-
Diğer Mali Bağlı Ortaklıklar	1,407,055	1,392,295
Toplam	**4,141,635**	**3,272,862**

Borsaya kote bağlı ortaklıklar

	Cari Dönem - 31 Aralık 2021	Önceki Dönem - 31 Aralık 2020
Yurt İçi Borsalara Kote Edilenler	1,716,749	1,302,025
Yurt Dışı Borsalara Kote Edilenler	-	-
Toplam	**1,716,749**	**1,302,025**

Cari dönem içinde elden çıkarılan bağlı ortaklıklar

Banka'nın cari dönem içinde elden çıkardığı bağlı ortaklığı bulunmamaktadır.

Cari dönem içinde satın alınan bağlı ortaklıklar

Cari dönemde Banka elektronik para ve ödeme hizmetleri alanında faaliyet göstermek üzere 100,000 TL sermaye ile Vakıf Elektronik Para ve Ödeme Hizmetleri AŞ'yi kurmuştur. Şirket ticaret siciline 25 Kasım 2021 tarihinde tescil edilmiştir. Banka'nın Şirketteki pay oranı %100 olup 100,000 TL'lik bedelli hisse bağlı ortaklıklara ilişkin hareket tablosunda Alışlar içerisinde gösterilmiştir.

9. Birlikte kontrol edilen ortaklıklara (iş ortaklıklarına) ilişkin bilgiler

Banka'nın birlikte kontrol edilen ortaklığı bulunmamaktadır.

10. Kiralama işlemlerinden alacaklara ilişkin bilgiler (net)

Banka'nın kiralama işlemlerinden doğan alacağı bulunmamaktadır.

11. Riskten korunma amaçlı türev finansal araçlara ilişkin açıklamalar

Riskten korunma amaçlı türev finansal varlıklara ilişkin pozitif farklar tablosu

Bulunmamaktadır.

TÜRKİYE VAKIFLAR BANKASI TÜRK ANONİM ORTAKLIĞI

31 ARALIK 2021 TARİHİ İTİBARIYLA HAZIRLANAN KONSOLİDE OLMAYAN FİNANSAL TABLOLARA İLİŞKİN AÇIKLAMA VE DİPNOTLAR
(Tutarlar aksi belirtilmedikçe Bin Türk Lirası ("TL") olarak ifade edilmiştir.)

FİNANSAL TABLOLARA İLİŞKİN AÇIKLAMA VE DİPNOTLAR (Devamı)

I. BİLANÇONUN AKTİF KALEMLERİNE İLİŞKİN OLARAK AÇIKLANMASI GEREKEN HUSUSLAR (Devamı)

12. Maddi duran varlıklara ilişkin açıklamalar

	Gayrimenkul	Kullanım Hakkı Olan Varlıklar	Araçlar	Diğer Maddi Duran Varlıklar	Toplam
Önceki Dönem Sonu:					
Maliyet	3,293,710	1,365,269	225,290	1,898,199	6,782,468
Birikmiş Amortismanlar (-)	47,462	468,720	58,292	1,369,778	1,944,252
Değer Düşüşü (-)	8,438	-	-	4,176	12,614
Net Defter Değeri	**3,237,810**	**896,549**	**166,998**	**524,245**	**4,825,602**
Cari Dönem Sonu:					
Dönem Başı Net Defter Değeri	3,237,810	896,549	166,998	524,245	4,825,602
İktisap Edilenler	134,583	427,145	-	186,106	747,834
Transfer Edilenlerin Maliyeti	969,054	-	-	-	969,054
Transfer Edilenlerin Amortismanı	7,993	-	-	-	7,993
Elden Çıkarılanların Maliyeti	1,030,065	221,224	4,477	38,311	1,294,077
Elden Çıkarılanların Amortismanı (-)	60	32,615	3,289	15,315	51,279
Cari Yıl Amortisman Bedeli	8,520	273,001	41,545	150,484	473,550
Değer Düşüşü (-)	-	-	-	4,162	4,162
Y. Dışı İşt. Kayn. Net Kur Farkları	-	-	509	28,046	28,555
Dönem Sonu Maliyet	3,367,282	1,571,190	221,322	2,074,040	7,233,834
Dönem Sonu Birikmiş Amortismanlar (-)	47,929	709,106	96,548	1,504,947	2,358,530
Değer Düşüşü (-)	8,438	-	-	14	8,452
Kapanış Net Defter Değeri	**3,310,915**	**862,084**	**124,774**	**569,079**	**4,866,852**

13. Maddi olmayan duran varlıklara ilişkin açıklamalar

Banka'nın maddi olmayan duran varlıkları bilgisayar yazılım ve lisanslarından oluşmaktadır. Maddi olmayan duran varlıkların faydalı ömür veya kullanılan tükenme payı oranı 5 yıldır. Banka, maddi olmayan duran varlıklara ilişkin tükenme paylarını, ilgili varlıkların faydalı ömürlerine göre doğrusal amortisman yöntemini kullanarak enflasyona göre düzeltilmiş değerleri üzerinden ayırmaktadır.

Finansal tabloların bütünü açısından önem arz eden bir maddi olmayan duran varlık bulunmamaktadır.

Banka'nın devlet teşvikleri kapsamında edinilen ve kullanımında herhangi bir kısıtlama bulunan veya rehnedilen maddi olmayan duran varlığı bulunmamaktadır.

Banka maddi olmayan duran varlık edinimi için herhangi bir taahhüt vermemiştir.

TÜRKİYE VAKIFLAR BANKASI TÜRK ANONİM ORTAKLIĞI

31 ARALIK 2021 TARİHİ İTİBARIYLA HAZIRLANAN KONSOLİDE OLMAYAN FİNANSAL TABLOLARA İLİŞKİN AÇIKLAMA VE DİPNOTLAR
(Tutarlar aksi belirtilmedikçe Bin Türk Lirası ("TL") olarak ifade edilmiştir.)

FİNANSAL TABLOLARA İLİŞKİN AÇIKLAMA VE DİPNOTLAR (Devamı)

I. BİLANÇONUN AKTİF KALEMLERİNE İLİŞKİN OLARAK AÇIKLANMASI GEREKEN HUSUSLAR (Devamı)

14. Yatırım amaçlı gayrimenkullere ilişkin açıklamalar

Bulunmamaktadır.

15. Ertelenmiş vergi varlığına ilişkin bilgiler

Banka'nın 31 Aralık 2021 tarihi itibarıyla ertelenmiş vergi varlığı bulunmamaktadır (31 Aralık 2020: 1,125,282). Ertelenmiş vergi varlığı ve ertelenmiş vergi borcu kalemleri uygulanan muhasebe politikaları gereği finansal tablolarda netleştirilerek gösterilmektedir. Ertelenmiş vergi borcuna ilişkin bilgi V. Bölüm II. Kısım 8. no'lu dipnotta gösterilmiştir.

16. Satış amaçlı elde tutulan ve durdurulan faaliyetlere ilişkin duran varlıklar hakkında açıklamalar

31 Aralık 2021 itibarıyla satış amaçlı elde tutulan ve durdurulan faaliyetlere ilişkin duran varlıklar içerisinde yer alan gayrimenkullerin elde etme maliyeti 756,779 TL (31 Aralık 2020: 1,263,718 TL), değer düşüklüğü karşılığı tutarı ise 1,746 TL (31 Aralık 2020: 7,467 TL)'dir. Diğer satış amaçlı elde tutulan ve durdurulan faaliyetlere ilişkin duran varlık bulunmamaktadır. (31 Aralık 2020: 3 TL).

17. Diğer aktiflere ilişkin bilgiler

31 Aralık 2021 ve 31 Aralık 2020 tarihleri itibarıyla, bilançonun diğer aktifler kalemi, bilanço dışı taahhütler hariç bilanço toplamının %10'unu aşmamaktadır.

18. Finansal varlıklar ve itfa edilmiş maliyeti ile gösterilen finansal varlıklar beklenen zarar karşılıklarına ilişkin bilgiler

	Cari Dönem - 31 Aralık 2021	Önceki Dönem - 31 Aralık 2020
Nakit Değerler ve Merkez Bankası	1,532	990
Bankalar	12,710	1,739
Toplam	**14,242**	**2,729**
İtfa edilmiş maliyeti ile gösterilen finansal varlıklar	8,247	6,596
Toplam	**22,489**	**9,325**

TÜRKİYE VAKIFLAR BANKASI TÜRK ANONİM ORTAKLIĞI

31 ARALIK 2021 TARİHİ İTİBARIYLA HAZIRLANAN KONSOLİDE OLMAYAN FİNANSAL TABLOLARA İLİŞKİN AÇIKLAMA VE DİPNOTLAR
(Tutarlar aksi belirtilmedikçe Bin Türk Lirası ("TL") olarak ifade edilmiştir.)

FİNANSAL TABLOLARA İLİŞKİN AÇIKLAMA VE DİPNOTLAR (Devamı)

II. BİLANÇONUN PASİF KALEMLERİNE İLİŞKİN OLARAK AÇIKLANMASI GEREKEN HUSUSLAR

1. Mevduatın vade yapısına ilişkin bilgiler

Cari Dönem 31 Aralık 2021	Vadesiz	7 Gün İhbarlı	1 Aya Kadar	1-3 Ay	3-6 Ay	6 Ay-1 Yıl	1 Yıl ve Üzeri	Birikimli Mevduat	Toplam
Tasarruf Mevduatı(*)	**15,231,477**	**-**	**11,559,594**	**46,268,755**	**10,470,493**	**1,432,528**	**1,827,314**	**9,738**	**86,799,899**
Döviz Tevdiat Hesabı	**65,786,514**	**-**	**51,598,343**	**149,552,268**	**7,377,612**	**4,741,286**	**10,795,082**	**-**	**289,851,105**
Yurt İçinde Yer. K.	63,114,039	-	50,946,434	144,540,887	6,023,351	3,303,784	5,794,328	-	273,722,823
Yurt Dışında Yer.K	2,672,475	-	651,909	5,011,381	1,354,261	1,437,502	5,000,754	-	16,128,282
Resmi Kur. Mevduatı	**13,816,572**	**-**	**8,028,818**	**8,796,107**	**920,075**	**372,760**	**125,928**	**-**	**32,060,260**
Tic. Kur. Mevduatı	**10,997,173**	**-**	**29,554,441**	**35,196,846**	**2,239,806**	**917,073**	**138,202**	**-**	**79,043,541**
Diğ. Kur. Mevduatı	**11,570,970**	**-**	**4,063,921**	**20,653,480**	**3,433,962**	**445,265**	**336,249**	**-**	**40,503,847**
Kıymetli Maden DH	**26,593,579**	**-**	**-**	**14,891**	**-**	**2,585,813**	**262,572**	**-**	**29,456,855**
Bankalararası Mevduat	**1,887,187**	**-**	**17,814,826**	**13,011,031**	**-**	**67,299**	**447,537**	**-**	**33,227,880**
TCMB	1,625	-	-	-	-	-	-	-	1,625
Yurt İçi Bankalar	1,115,156	-	17,098,189	2,192,613	-	-	-	-	20,405,958
Yurt Dışı Bankalar	529,772	-	716,637	10,818,418	-	67,299	447,537	-	12,579,663
Katılım Bankaları	240,634	-	-	-	-	-	-	-	240,634
Diğer	-	-	-	-	-	-	-	-	-
Toplam	**145,883,472**	**-**	**122,619,943**	**273,493,378**	**24,441,948**	**10,562,024**	**13,932,884**	**9,738**	**590,943,387**

(*)Tasarruf mevduatı bakiyesi, 24 Aralık 2021 tarihli TC Hazine ve Maliye Bakanlığı duyurusu kapsamında açılan 8,958,208 TL "Kur Korumalı Türk Lirası Vadeli Mevduat" ve 21 Aralık 2021 tarih ve 31696 sayılı Resmi Gazete'de TCMB tarafından yayımlanan ürün "Dövizden Dönüşümlü Kur Korumalı Türk Lirası Vadeli Mevduat" kapsamında açılan 1,231,731 TL bakiyelerini de içerir.

Önceki Dönem - 31 Aralık 2020	Vadesiz	7 Gün İhbarlı	1 Aya Kadar	1-3 Ay	3-6 Ay	6 Ay-1 Yıl	1 Yıl ve Üzeri	Birikimli Mevduat	Toplam
Tasarruf Mevduatı	**10,033,091**	**-**	**9,141,056**	**49,160,575**	**1,414,287**	**309,055**	**717,266**	**8,924**	**70,784,254**
Döviz Tevdiat Hesabı	**25,786,582**	**-**	**23,946,240**	**100,992,729**	**4,488,116**	**2,943,414**	**7,772,530**	**-**	**165,929,611**
Yurt İçinde Yer. K.	24,614,391	-	23,552,235	98,182,126	3,659,298	1,956,144	3,640,307	-	155,604,501
Yurt Dışında Yer.K	1,172,191	-	394,005	2,810,603	828,818	987,270	4,132,223	-	10,325,110
Resmi Kur. Mevduatı	**9,869,935**	**-**	**16,555,520**	**9,056,028**	**835,740**	**172,860**	**122,980**	**-**	**36,613,063**
Tic. Kur. Mevduatı	**6,891,407**	**-**	**24,952,915**	**31,747,855**	**199,071**	**510,308**	**271,607**	**-**	**64,573,163**
Diğ. Kur. Mevduatı	**9,124,141**	**-**	**2,401,792**	**20,331,158**	**1,278,713**	**362,348**	**851,775**	**-**	**34,349,927**
Kıymetli Maden DH	**17,226,185**	**-**	**2,231**	**4,909**	**-**	**1,385,635**	**173,116**	**-**	**18,792,076**
Bankalararası Mevduat	**1,604,981**	**-**	**14,161,699**	**6,881,876**	**322,934**	**29,959**	**-**	**-**	**23,001,449**
TCMB	3,418	-	-	-	-	-	-	-	3,418
Yurt İçi Bankalar	655,960	-	13,871,431	1,180,543	**322,934**	-	-	-	16,030,868
Yurt Dışı Bankalar	253,437	-	290,268	5,701,333	-	29,959	-	-	6,274,997
Katılım Bankaları	692,166	-	-	-	-	-	-	-	692,166
Diğer	-	-	-	-	-	-	-	-	-
Toplam	**80,536,322**	**-**	**91,161,453**	**218,175,130**	**8,538,861**	**5,713,579**	**9,909,274**	**8,924**	**414,043,543**

Sigorta kapsamında bulunan ve sigorta limitini aşan tasarruf mevduatına ilişkin bilgiler

	Cari Dönem 31 Aralık 2021		Önceki Dönem 31 Aralık 2020	
	Mevduat Sigortası Kapsamında Bulunan	**Mevduat Sigortası Limitini Aşan**	**Mevduat Sigortası Kapsamında Bulunan**	**Mevduat Sigortası Limitini Aşan**
Tasarruf Mevduatı	38,157,515	48,642,384	34,549,132	36,235,122
Tasarruf Mevduatı Niteliğini Haiz DTH	35,113,479	119,335,680	26,578,612	57,449,267
Tasarruf Mevduatı Niteliğini Haiz Diğ.H.	-	-	-	-
Yurt Dışı Şubelerde Bulunan Yabancı Mercilerin Sigortasına Tabi Hesaplar	-	-	-	-
Kıyı Bnk.Blg. Şubelerde Bulunan Yabancı Mercilerin Sigortasına Tabi Hesaplar	-	-	-	-
Toplam	**73,270,994**	**167,978,064**	**61,127,744**	**93,684,389**

TÜRKİYE VAKIFLAR BANKASI TÜRK ANONİM ORTAKLIĞI

31 ARALIK 2021 TARİHİ İTİBARIYLA HAZIRLANAN KONSOLİDE OLMAYAN FİNANSAL TABLOLARA İLİŞKİN AÇIKLAMA VE DİPNOTLAR
(Tutarlar aksi belirtilmedikçe Bin Türk Lirası ("TL") olarak ifade edilmiştir.)

FİNANSAL TABLOLARA İLİŞKİN AÇIKLAMA VE DİPNOTLAR (Devamı)

II. BİLANÇONUN PASİF KALEMLERİNE İLİŞKİN OLARAK AÇIKLANMASI GEREKEN HUSUSLAR (Devamı)

Sigorta kapsamında bulunmayan gerçek kişilerin mevduatı

	Cari Dönem 31 Aralık 2021	Önceki Dönem 31 Aralık 2020
Yurt Dışı Şubelerde Bulunan Mevduat ve Diğer Hesaplar	127,496	68,685
Hâkim Ortaklar ile Bunların Ana, Baba, Eş ve Velayet Altındaki Çocuklarına Ait Mevduat ile Diğer Hesaplar	-	-
Yönetim veya Müdürler Kurulu Başkan ve Üyeler, Genel Müdür ve Yardımcıları ile Bunların Ana, Baba, Eş ve Velayet Altındaki Çocuklarına Ait Mevduat ile Diğer Hesaplar	17,472	9,753
26/9/2004 Tarihli ve 5237 Sayılı TCK'nın 282'nci Maddesindeki Suçtan Kaynaklanan Mal Varlığı Değerleri Kapsamına Giren Mevduat ile Diğer Hesaplar	-	-
Türkiye'de Münhasıran Kıyı Bankacılığı Faaliyeti Göstermek Üzere Kurulan Mevduat Bankalarında Bulunan Mevduat	-	-

2. Alım satım amaçlı türev finansal borçlara ilişkin bilgiler

Alım satım amaçlı türev finansal borçlara ilişkin negatif farklar tablosu

	Cari Dönem 31 Aralık 2021		Önceki Dönem 31 Aralık 2020	
	TP	**YP**	**TP**	**YP**
Vadeli İşlemler	1,167,111	3,555	46,128	1,739
Swap İşlemleri	428,039	3,702,220	4,015,689	2,019,300
Futures İşlemleri	-	-	-	-
Opsiyonlar	14,062	175,291	1,367	1,091
Diğer	-	-	-	-
Toplam	**1,609,212**	**3,881,066**	**4,063,184**	**2,022,130**

3. Alınan Kredilere İlişkin Bilgiler

a) Bankalar ve diğer mali kuruluşlara ilişkin bilgiler

	Cari Dönem 31 Aralık 2021		Önceki Dönem 31 Aralık 2020	
	TP	**YP**	**TP**	**YP**
TCMB Kredileri	484,900	1,791,814	162,800	1,346,184
Yurt İçi Banka ve Kuruluşlardan	404,632	5,356,443	293,228	5,952,876
Yurt Dışı Banka, Kuruluş ve Fonlardan	170,844	83,221,897	340,202	38,891,508
Toplam	**1,060,376**	**90,370,154**	**796,230**	**46,190,568**

b) Alınan kredilerin vade ayrımına göre gösterilmesi

	Cari Dönem - 31 Aralık 2021		Önceki Dönem - 31 Aralık 2020	
	TP	**YP**	**TP**	**YP**
Kısa Vadeli (*)	718,210	2,552,479	455,228	2,269,424
Orta ve Uzun Vadeli (*)	342,166	87,817,675	341,002	43,921,144
Toplam	**1,060,376**	**90,370,154**	**796,230**	**46,190,568**

(*) Alınan kredilerin vade ayrımı orijinal vadeler göz önünde bulundurularak hazırlanmıştır.

Alınan krediler sendikasyon, seküritizasyon gibi farklı özellikleri ve vade-faiz yapıları olan, değişik finansal kuruluşlardan sağlanan fonlardan kaynaklanmaktadır. Banka sermaye dışı yükümlülüklerinin %9.57'sini (31 Aralık 2020: %7.20) alınan krediler oluşturmaktadır. Banka'nın fon kaynaklarında risk yoğunlaşması bulunmamaktadır.

Banka, 21 Aralık 2021 tarihinde, dış ticaretin finansmanı ile birlikte genel finansman ihtiyaçları çerçevesinde kullandırılmak üzere, Çin Kalkınma Bankasından 3,500 Milyon CNY tutarında 3 yıl vadeli kredi temin edilmesine yönelik sözleşme imzalamıştır.

TÜRKİYE VAKIFLAR BANKASI TÜRK ANONİM ORTAKLIĞI

31 ARALIK 2021 TARİHİ İTİBARIYLA HAZIRLANAN KONSOLİDE OLMAYAN FİNANSAL TABLOLARA İLİŞKİN AÇIKLAMA VE DİPNOTLAR
(Tutarlar aksi belirtilmedikçe Bin Türk Lirası ("TL") olarak ifade edilmiştir.)

FİNANSAL TABLOLARA İLİŞKİN AÇIKLAMA VE DİPNOTLAR (Devamı)

II. BİLANÇONUN PASİF KALEMLERİNE İLİŞKİN OLARAK AÇIKLANMASI GEREKEN HUSUSLAR (Devamı)

Alınan Sendikasyon Kredileri

Vade Başı	Vade (Gün)	Döviz Cinsi	Tutar (Milyon)	Faiz Oranı	Koordinatör Banka	Ajan Banka
9 Aralık 2021	367	USD	296	Libor+%2.15	The Commercial Bank (P.S.Q.C.) First Abu Dhabi Bank (P.J.S.C.) Emirates NBD Bank (P.J.S.C)	Emirates NBD Bank (P.J.S.C)
	367	EUR	313,5	Euribor+%1.75	The Commercial Bank (P.S.Q.C.) First Abu Dhabi Bank (P.J.S.C.) Emirates NBD Bank (P.J.S.C)	Emirates NBD Bank (P.J.S.C)
10 Mayıs 2021	367	USD	237,5	Libor+%2.50	Abu Dhabi Commercial Bank Emirates NBD Bank (P.J.S.C) MUFG Bank Standard Chartered Bank	Mizuho Bank
	367	EUR	691,3	Euribor+%2.25	Abu Dhabi Commercial Bank Emirates NBD Bank (P.J.S.C) MUFG Bank Standard Chartered Bank	Mizuho Bank

Alınan Seküritizasyon Kredileri

Vade Başı	Vade Sonu	Döviz Cinsi	Tutar (USD Milyon)(*)	Kredi Türü
13 Mayıs 2011	15 Haziran 2023	USD	346,5	Yurtdışı havale akımlarına dayalı
4 Mayıs 2018	15 Mart 2023	USD/EUR	380(**)	Yurtdışı havale akımlarına dayalı
5 Ekim 2018	15 Eylül 2028	USD	300	Yurtdışı havale akımlarına dayalı / Hazine finansmanı işlemlerine dayalı
15 Ekim 2019	15 Aralık 2026	USD	417	Yurtdışı havale akımlarına dayalı / Hazine finansmanı işlemlerine dayalı
22 Mart 2021	15 Mart 2027	USD	461,5	Yurtdışı havale akımlarına dayalı / Hazine finansmanı işlemlerine dayalı
	15 Mart 2028	USD	200	Yurtdışı havale akımlarına dayalı / Hazine finansmanı işlemlerine dayalı
	15 Mart 2026	USD	508	Yurtdışı havale akımlarına dayalı / Hazine finansmanı işlemlerine dayalı
	15 Mart 2026	EUR	200	Yurtdışı havale akımlarına dayalı
	15 Eylül 2026	USD	154	Yurtdışı havale akımlarına dayalı / Hazine finansmanı işlemlerine dayalı
	15 Mart 2026	EUR	50	Yurtdışı havale akımlarına dayalı
	15 Mart 2026	USD	115,4	Yurtdışı havale akımlarına dayalı / Hazine finansmanı işlemlerine dayalı

(*) Tabloda ilgili kredi tutarları her bir döviz cinsi tutarı üzerinden belirtilmiştir.
(**) Tabloda ilgili kredi dilimlerinde yer alan tutarlar USD olarak belirtilmiştir.

31 Aralık 2021 tarihi itibarıyla toplam seküritizasyon kredisi bakiyesi 1,689 milyon ABD Doları ve 337 milyon EUR eşdeğerindedir (31 Aralık 2020 itibarıyla 1,175 milyon ABD Doları ve 168 milyon EUR).

TÜRKİYE VAKIFLAR BANKASI TÜRK ANONİM ORTAKLIĞI

31 ARALIK 2021 TARİHİ İTİBARIYLA HAZIRLANAN KONSOLİDE OLMAYAN FİNANSAL TABLOLARA İLİŞKİN AÇIKLAMA VE DİPNOTLAR
(Tutarlar aksi belirtilmedikçe Bin Türk Lirası ("TL") olarak ifade edilmiştir.)

FİNANSAL TABLOLARA İLİŞKİN AÇIKLAMA VE DİPNOTLAR (Devamı)

II. BİLANÇONUN PASİF KALEMLERİNE İLİŞKİN OLARAK AÇIKLANMASI GEREKEN HUSUSLAR (Devamı)

İhraç edilen menkul kıymetlere ilişkin açıklamalar

5 Şubat 2020 tarihinde 5 yıl vadeli, kupon oranı yüzde 5.25, nihai getiri oranı yüzde 5.375 olan 750 milyon ABD Doları tutarında yeni bir tahvil ihracı gerçekleştirilmiştir. İhraca dünya genelinde 4.3 milyar ABD Doları tutarında talep toplanmış olup ihraç Banka tarihinin en yüksek tutarlı Eurobond ihracı olma özelliğine sahiptir.

8 Aralık 2020 tarihinde 5 yıl vadeli, kupon oranı yüzde 6.50, nihai getiri oranı yüzde 6.625 olan 750 milyon ABD Doları tutarında Türkiye'de mevduat bankaları tarafından ihraç edilen ilk Sürdürülebilir Tahvil ihracı gerçekleştirilmiştir.

Banka, sürdürülebilir finansman programı içinde ikinci Sürdürülebilir tahvil ihracını 16 Eylül 2021 tarihinde tamamlamıştır. İşlem, 500 milyon ABD Doları tutarında, 5 yıl vadeli, kupon oranı 5.50, nihai getiri oranı yüzde 5.625 olarak gerçekleştirilmiştir.

	Türk Parası		Yabancı Para	
Cari Dönem - 31 Aralık 2021	**Kısa vadeli**	**Orta ve Uzun Vadeli**	**Kısa vadeli**	**Orta ve Uzun Vadeli**
Nominal	5,351,822	5,180,500	870,290	49,667,408
Maliyet	5,162,221	5,180,500	869,722	49,473,094
Net Defter Değeri	5,264,846	5,301,471	871,154	50,537,426

	Türk Parası		Yabancı Para	
Önceki Dönem - 31 Aralık 2020	**Kısa vadeli**	**Orta ve Uzun Vadeli**	**Kısa vadeli**	**Orta ve Uzun Vadeli**
Nominal	5,169,940	5,180,500	2,177,273	32,494,250
Maliyet	5,043,291	5,180,500	2,175,570	32,339,042
Net Defter Değeri	5,150,249	5,301,603	2,188,163	32,872,952

TÜRKİYE VAKIFLAR BANKASI TÜRK ANONİM ORTAKLIĞI

31 ARALIK 2021 TARİHİ İTİBARIYLA HAZIRLANAN KONSOLİDE OLMAYAN FİNANSAL TABLOLARA İLİŞKİN AÇIKLAMA VE DİPNOTLAR
(Tutarlar aksi belirtilmedikçe Bin Türk Lirası ("TL") olarak ifade edilmiştir.)

FİNANSAL TABLOLARA İLİŞKİN AÇIKLAMA VE DİPNOTLAR (Devamı)

II. BİLANÇONUN PASİF KALEMLERİNE İLİŞKİN OLARAK AÇIKLANMASI GEREKEN HUSUSLAR (Devamı)

4. Bilançonun diğer yabancı kaynaklar kalemi, bilanço dışı taahhütler hariç bilanço toplamının %10'u aşıyorsa, bunların en az %20'sini oluşturan alt hesapların isim ve tutarları

Bilançonun diğer yabancı kaynaklar kalemi, bilanço toplamının %10'unu aşmamaktadır.

5. Kiralama işlemlerinden yükümlülüklere ilişkin bilgiler (net)

Kiralama işlemlerinden doğan yükümlülüklere ilişkin açıklamalar

31 Aralık 2021 ve 31 Aralık 2020 itibarıyla TFRS 16 kapsamında muhasebeleştirilen tutarlara aşağıda yer verilmiştir.

Cari Dönem – 31 Aralık 2021	Hizmet Binaları	Araçlar	Toplam
Kiralama İşlemlerinden Yükümlülükler	1,432,275	57,818	1,490,093
Ertelenmiş Kiralama Giderleri (-)	526,341	9,840	536,181
Kiralama İşlemlerinden Yükümlülükler (Net)	**905,934**	**47,978**	**953,912**
Kullanım Hakkı Olan Varlıklar	815,929	46,155	862,084

Cari Dönem – 31 Aralık 2020	Hizmet Binaları	Araçlar	Toplam
Kiralama İşlemlerinden Yükümlülükler	1,322,486	21,988	1,344,474
Ertelenmiş Kiralama Giderleri (-)	366,940	2,741	369,681
Kiralama İşlemlerinden Yükümlülükler (Net)	**955,546**	**19,247**	**974,793**
Kullanım Hakkı Olan Varlıklar	878,265	18,284	896,549

Süresi 12 ay ve daha kısa olan kısa vadeli kiralama sözleşmeleri ile Banka tarafından düşük değerli olarak belirlenen ATM'lere ilişkin kira sözleşmeleri, standardın tanıdığı istisna kapsamında değerlendirilmiş olup, bu sözleşmelere ilişkin ödemeler oluştukları dönemde gider olarak kaydedilmektedir. Bu kapsamda ilgili dönemde 81,738 TL kira ödemesi yapılmıştır (31 Aralık 2020: 72,951 TL).

	Cari Dönem – 31 Aralık 2021		Önceki Dönem - 31 Aralık 2020	
	Brüt	Net	Brüt	Net
1 Yıldan Az	47,705	44,359	24,228	23,200
1-4 Yıl Arası	364,367	297,588	338,843	293,475
4 Yıldan Fazla	1,078,021	611,965	981,403	658,118
Toplam	**1,490,093**	**953,912**	**1,344,474**	**974,793**

1 Ocak 2019 tarihinden itibaren geçerli olan " TFRS 16 Kiralamalar" standardı ile birlikte faaliyet kiralaması ile finansal kiralama arasındaki fark ortadan kalkmış olup, kiralama işlemleri kiracılar tarafından yükümlülük olarak "kiralama işlemlerinden yükümlülükler" kalemi altında gösterilmeye başlanmıştır.

6. Riskten korunma amaçlı türev finansal borçlara ilişkin bilgiler

Riskten korunma amaçlı türev finansal borçlara ilişkin negatif farklar tablosu

Bulunmamaktadır.

TÜRKİYE VAKIFLAR BANKASI TÜRK ANONİM ORTAKLIĞI

31 ARALIK 2021 TARİHİ İTİBARIYLA HAZIRLANAN KONSOLİDE OLMAYAN FİNANSAL TABLOLARA İLİŞKİN AÇIKLAMA VE DİPNOTLAR
(Tutarlar aksi belirtilmedikçe Bin Türk Lirası ("TL") olarak ifade edilmiştir.)

FİNANSAL TABLOLARA İLİŞKİN AÇIKLAMA VE DİPNOTLAR (Devamı)

II. BİLANÇONUN PASİF KALEMLERİNE İLİŞKİN OLARAK AÇIKLANMASI GEREKEN HUSUSLAR (Devamı)

7. Karşılıklara ilişkin açıklamalar

Çalışan haklarına ilişkin bilgiler

Banka, TMS 19- Çalışanlara Sağlanan Faydalar Standardı hükümlerine göre kıdem tazminatı ve izin haklarına ilişkin yükümlülüklerini muhasebeleştirmekte ve karşılık hesaplamaktadır.

31 Aralık 2021 itibarıyla 979,244 TL (31 Aralık 2020: 781,077 TL) kıdem tazminatı karşılığı ve 95,048 TL (31 Aralık 2020: 88,612 TL) izin ücreti karşılığı ayrılmış olup, finansal tablolarda çalışan hakları karşılığı kaleminde gösterilmiştir.

Kıdem Tazminatı Karşılığının dönem içindeki hareketi aşağıdaki gibidir:

	Cari Dönem 31 Aralık 2021	Önceki Dönem 31 Aralık 2020
Dönem Başı Değeri	**781,077**	**598,412**
Cari Hizmet Maliyeti	76,353	59,591
Geçmiş Hizmet Maliyeti	377	37
Faiz Maliyeti	95,976	69,032
Ödenen Tazminatlar	(39,964)	(38,940)
Ödeme/Faydaların Kısılması/İşten Çıkarma Dolayısıyla Oluşan Kayıp/(Kazanç)	2,055	382
Aktüeryal Kazanç/(Kayıp)	63,370	92,563
Dönem Sonu Değeri	**979,244**	**781,077**

Emeklilik haklarına ilişkin bilgiler

Sandık'ın teknik finansal tabloları 5684 sayılı Sigortacılık Kanunu'nun 21. maddesi ve bu maddeye istinaden çıkarılan "Aktüerler Yönetmeliği" hükümlerine göre aktüerler siciline kayıtlı bir aktüer tarafından denetlenmektedir. Cari dönem aktüer raporuna istinaden karşılık ayrılmasını gerektiren teknik veya fiili açık tespit edilmemiştir.

Devre Esas Emeklilik ve Sağlık Yükümlülükleri	Cari Dönem 31 Aralık 2021	Önceki Dönem 31 Aralık 2020
Devre Esas Emeklilik Yükümlülüklerin Net Bugünkü Değeri	(10,570,828)	(9,103,430)
Devre Esas Emeklilik Yardımları Primleri ile Sağlık Primlerinin Net Bugünkü Değeri	10,470,302	7,319,847
Genel Yönetim Giderleri	(105,708)	(91,034)
Sandık'ın Devre Esas Emeklilik ve Sağlık Yükümlülüklerinin Bugünkü Değeri (1)	(206,234)	(1,874,618)
Sandık Varlıklarının Gerçeğe Uygun Değeri (2)	7,215,596	6,577,453
Devre Esas Yükümlülüklerin Üzerinde Kalan Sandık Varlıkları ((2)-(1)=(3))	7,009,362	4,702,835

Emeklilik haklarına ilişkin bilgiler(Devamı)

Devre Esas Yükümlülükler haricindeki yükümlülükler için TMS 19'a göre belirlenen varsayımlar aşağıda gösterilmiştir.

İskonto Oranları	Cari Dönem - 31 Aralık 2021	Önceki Dönem - 31 Aralık 2020
Devre Esas Yükümlülükler	9.80%	9.80%
Devre Esas Olmayan Yükümlülükler	2.50%	2.50%

Sandık'ın, 31 Aralık 2021 ve 31 Aralık 2020 tarihlerine göre toplam varlıklarının dağılımı aşağıda gösterilmiştir.

	Cari Dönem 31 Aralık 2021	Önceki Dönem 31 Aralık 2020
Bankalar	4,183,613	2,462,572
Devlet Tahvili ve Hazine Bonosu, Fon ve Reeskont Faizi	518,000	1,476,099
Duran Varlıklar (*)	2,232,947	2,387,853
Diğer	281,036	250,929
Toplam	**7,215,596**	**6,577,453**

(*) Duran varlıklar değeri bilanço değeri yerine, 31 Aralık 2021 tarihi itibariyla, sahip olunan gayrimenkullerin rayiç değerleri göz önünde bulundurularak gösterilmiştir.

TÜRKİYE VAKIFLAR BANKASI TÜRK ANONİM ORTAKLIĞI

31 ARALIK 2021 TARİHİ İTİBARIYLA HAZIRLANAN KONSOLİDE OLMAYAN FİNANSAL TABLOLARA İLİŞKİN AÇIKLAMA VE DİPNOTLAR
(Tutarlar aksi belirtilmedikçe Bin Türk Lirası ("TL") olarak ifade edilmiştir.)

FİNANSAL TABLOLARA İLİŞKİN AÇIKLAMA VE DİPNOTLAR (Devamı)

II. BİLANÇONUN PASİF KALEMLERİNE İLİŞKİN OLARAK AÇIKLANMASI GEREKEN HUSUSLAR (Devamı)

Dövize endeksli krediler anapara kur azalış karşılıkları

	Cari Dönem 31 Aralık 2021	Önceki Dönem 31 Aralık 2020
Dövize endeksli krediler anapara kur azalış karşılıkları	-	5,871

Tazmin edilmemiş ve nakde dönüşmemiş gayrinakdi krediler temerrüt karşılıkları

31 Aralık 2021 tarihi itibarıyla Banka, tazmin edilmemiş ve nakde dönüşmemiş gayri nakdi kredileri için 44,305 TL (31 Aralık 2020: 43,756 TL) temerrüt karşılığı ayırmıştır.

Muhtemel riskler için ayrılan karşılıklara ilişkin bilgiler

31 Aralık 2021 tarihi itibarıyla finansal tablolarda yer alan serbest karşılık tutarının 700,000 TL'si cari dönemde ve 1,072,000 TL'si geçmiş dönemlerde kayıtlara alınmış olup toplam tutar 1,772,000 TL'dir (31 Aralık 2020: 1,072,000 TL).

8. Vergi borcuna ilişkin açıklamalar

Cari vergi borcuna ilişkin bilgiler

Vergi karşılığına ilişkin bilgiler

Banka'nın 31 Aralık 2021 tarihi itibarıyla, ödenecek kurumlar vergisi tutarı 10,325 TL (31 Aralık 2020: 360,486 TL).

Ödenecek vergilere ilişkin bilgiler

	Cari Dönem - 31 Aralık 2021	Önceki Dönem - 31 Aralık 2020
Ödenecek Kurumlar Vergisi	10,325	360,486
Menkul Sermaye İradı Vergisi	372,700	283,597
Gayrimenkul Sermaye İradı Vergisi	5,763	1,561
BSMV	350,451	196,109
Kambiyo Muameleleri Vergisi	59,585	8,002
Ödenecek Katma Değer Vergisi	21,368	6,957
Diğer	114,146	41,467
Toplam	**934,338**	**898,179**

Primlere ilişkin bilgiler

	Cari Dönem - 31 Aralık 2021	Önceki Dönem - 31 Aralık 2020
Sosyal Sigorta Primleri-Personel	-	-
Sosyal Sigorta Primleri-İşveren	-	-
Banka Sosyal Yardım Sandığı Primleri-Personel	-	-
Banka Sosyal Yardım Sandığı Primleri-İşveren	-	-
Emekli Sandığı Aidatı ve Karşılıkları-Personel	-	-
Emekli Sandığı Aidatı ve Karşılıkları-İşveren	-	-
İşsizlik Sigortası-Personel	3,114	1,441
İşsizlik Sigortası–İşveren	6,229	2,882
Diğer	259	-
Toplam	**9,602**	**4,323**

TÜRKİYE VAKIFLAR BANKASI TÜRK ANONİM ORTAKLIĞI

31 ARALIK 2021 TARİHİ İTİBARIYLA HAZIRLANAN KONSOLİDE OLMAYAN FİNANSAL TABLOLARA İLİŞKİN AÇIKLAMA VE DİPNOTLAR
(Tutarlar aksi belirtilmedikçe Bin Türk Lirası ("TL") olarak ifade edilmiştir.)

FİNANSAL TABLOLARA İLİŞKİN AÇIKLAMA VE DİPNOTLAR (Devamı)

II. BİLANÇONUN PASİF KALEMLERİNE İLİŞKİN OLARAK AÇIKLANMASI GEREKEN HUSUSLAR (Devamı)

Ertelenmiş vergi borcuna ilişkin bilgiler

31 Aralık 2021 ve 31 Aralık 2020 tarihleri itibarıyla ertelenmiş vergi varlığı/(borcu) hareket tablosu aşağıdaki gibidir:

	Cari Dönem 31 Aralık 2021	Önceki Dönem 31 Aralık 2020
1 Ocak itibarıyla	**1,125,282**	**747,323**
Ertelenmiş vergi gelir/(gideri)	(953,358)	470,328
Özkaynaklar altında muhasebeleştirilen ertelenmiş vergi	(193,287)	(86,658)
Diğer	(25,015)	(5,711)
Ertelenmiş vergi varlığı/(borcu)	**(46,378)**	**1,125,282**

31 Aralık 2021 ve 31 Aralık 2020 tarihleri itibarıyla ertelenmiş verginin doğrudan özkaynaklarla ilişkilendirilen varlıklarla ilgili olan kısmına ilişkin mutabakatı aşağıdaki gibidir:

	Cari Dönem 31 Aralık 2021	Önceki Dönem 31 Aralık 2020
Gerçeğe Uygun Değer Farkı Diğer Kapsamlı Gelire Yans. Menkul Değerlerden	(190,521)	(12,162)
İştirakler ve bağlı ortaklıklardan	(15,773)	(71,343)
Maddi duran varlıklardan	333	(21,666)
Satış amaçlı elde tutulan varlıklardan	-	-
Aktüeryal kayıp ve kazançlardan	12,674	18,513
Muhasebe Politikasında Yapılan Değişikliklerin Etkisi	-	-
Toplam	**(193,287)**	**(86,658)**

9. Satış amaçlı elde tutulan ve durdurulan faaliyetlere ilişkin duran varlık borçları hakkında bilgiler

Bulunmamaktadır.

10. Sermaye benzeri borçlanma araçlarına ilişkin bilgiler

31 Aralık 2021 tarihi itibarıyla sermaye benzeri borçlanma araçlarının toplam bilanço değeri 28,968,427 TL'dir (31 Aralık 2020: 19,458,798 TL).

	Cari Dönem – 31 Aralık 2021		Önceki Dönem - 31 Aralık 2020	
	TP	YP	TP	YP
İlave Ana Sermaye Hesaplamasına Dahil Edilecek Borçlanma Araçları	**5,145,230**	**11,018,134**	**5,144,984**	**6,627,849**
Sermaye Benzeri Krediler	-	-	-	-
Sermaye Benzeri Borçlanma Araçları	5,145,230	11,018,134	5,144,984	6,627,849
Katkı Sermaye Hesaplamasına Dahil Edilecek Borçlanma Araçları	**1,259,521**	**11,545,542**	**1,256,477**	**6,429,488**
Sermaye Benzeri Krediler	-	-	-	-
Sermaye Benzeri Borçlanma Araçları	1,259,521	11,545,542	1,256,477	6,429,488
Toplam	**6,404,751**	**22,563,676**	**6,401,461**	**13,057,337**

(*) Sermaye benzeri borçlanma araçlarına ilişkin detay açıklamalara IV. Bölüm "Özkaynak Hesaplamasına Dahil Edilecek Araçlara İlişkin Bilgiler" kısmında yer verilmiştir.

11. Özkaynaklara ilişkin bilgiler

Ödenmiş sermayenin gösterimi

	Cari Dönem - 31 Aralık 2021	Önceki Dönem - 31 Aralık 2020
Hisse Senedi Karşılığı	3,905,622	3,905,622
İmtiyazlı Hisse Senedi Karşılığı	-	-

Banka'nın 3,905,622 TL tutarındaki ödenmiş sermayesinin %27.52'si (A) grubu, %10.00'u (B) grubu, %10.35'i (C) grubu, %52.13'ü ise (D) grubu olmak üzere paylara bölünmüştür.

TÜRKİYE VAKIFLAR BANKASI TÜRK ANONİM ORTAKLIĞI

31 ARALIK 2021 TARİHİ İTİBARIYLA HAZIRLANAN KONSOLİDE OLMAYAN FİNANSAL TABLOLARA İLİŞKİN AÇIKLAMA VE DİPNOTLAR
(Tutarlar aksi belirtilmedikçe Bin Türk Lirası ("TL") olarak ifade edilmiştir.)

FİNANSAL TABLOLARA İLİŞKİN AÇIKLAMA VE DİPNOTLAR (Devamı)

II. BİLANÇONUN PASİF KALEMLERİNE İLİŞKİN OLARAK AÇIKLANMASI GEREKEN HUSUSLAR (Devamı)

Özkaynaklara ilişkin bilgiler (Devamı)

Ödenmiş sermayenin gösterimi (Devamı)

Yönetim Kurulu üyeleri, (A) grubunun üç üyesi, (B) grubunun bir üyesi ve (C) grubunun iki üyesi kendi gruplarının çoğunluğunun göstereceği adaylar arasından, bir üye (D) grubunun tercihleri öncelikli olarak dikkate alınarak ortakların önereceği adaylar arasından, iki üye ortakların önereceği adaylar arasından Genel Kurulca seçilir.

Ödenmiş sermaye tutarı, bankada kayıtlı sermaye sisteminin uygulanıp uygulanmadığı hususunun açıklanması ve bu sistem uygulanıyor ise kayıtlı sermaye tavanı

Sermaye Sistemi	Ödenmiş Sermaye	Tavan
Kayıtlı Sermaye Sistemi	3,905,622	10,000,000

Cari dönem içinde yapılan sermaye artırımları ve kaynakları ile artırılan sermaye payına ilişkin diğer bilgiler

Cari dönem içinde yapılan sermaye ve sermaye payı artırımı bulunmamaktadır.

Önceki dönemde, Banka, Yönetim Kurulu'nun 11 Mayıs 2020 tarihli toplantısında alınan karara bağlı olarak, kayıtlı sermaye tavanı içerisinde kalmak kaydıyla, 2,500,000 TL olan ödenmiş sermayesini 3,905,622 TL'ye çıkarmıştır. Buna bağlı olarak Esas Sözleşme'nin ilgili maddesinde yapılan değişiklik 9 Haziran 2020 tarihinde tescil edilmiştir.

Cari dönem içinde yeniden değerleme fonlarından sermayeye ilave edilen kısma ilişkin bilgiler

Bulunmamaktadır.

Son mali yılın ve onu takip eden ara dönemin sonuna kadar olan sermaye taahhütleri, bu taahhütlerin genel amacı ve bu taahhütler için gerekli tahmini kaynaklar

Bulunmamaktadır.

Banka'nın gelirleri, kârlılığı ve likiditesine ilişkin geçmiş dönem göstergeleri ile bu göstergelerdeki belirsizlikler dikkate alınarak yapılacak öngörülerin, özkaynak üzerindeki tahmini etkileri

Bulunmamaktadır.

Sermayeyi temsil eden hisse senetlerine tanınan imtiyazlara ilişkin özet bilgiler

Bulunmamaktadır.

Menkul değerler değerleme farkları

	Cari Dönem 31 Aralık 2021		Önceki Dönem 31 Aralık 2020	
	TP	YP	TP	YP
İştirakler, Bağlı Ortaklıklar ve Birlikte Kontrol Edilen Ortaklıklardan	3,002,827	(182,919)	2,520,234	(4,066)
Gerçeğe Uygun Değer Farkı Diğer Kapsamlı Gelire Yansıtılan F.V.	1,251,170	354,576	138,957	700,035
Kur Farkları	80,727	-	80,727	-
Toplam	**4,334,724**	**171,657**	**2,739,918**	**695,969**

TÜRKİYE VAKIFLAR BANKASI TÜRK ANONİM ORTAKLIĞI

31 ARALIK 2021 TARİHİ İTİBARIYLA HAZIRLANAN KONSOLİDE OLMAYAN FİNANSAL TABLOLARA İLİŞKİN AÇIKLAMA VE DİPNOTLAR
(Tutarlar aksi belirtilmedikçe Bin Türk Lirası ("TL") olarak ifade edilmiştir.)

FİNANSAL TABLOLARA İLİŞKİN AÇIKLAMA VE DİPNOTLAR (Devamı)

III. NAZIM HESAPLARA İLİŞKİN OLARAK AÇIKLANMASI GEREKEN HUSUSLAR

1. Nazım hesaplarda yer alan yükümlülüklere ilişkin açıklama

Gayri kabili rücu nitelikteki kredi taahhütlerinin türü ve miktarı

	Cari Dönem - 31 Aralık 2021	Önceki Dönem - 31 Aralık 2020
Kredi Kartı Harcama Limit Taahhütleri	30,687,962	21,320,698
Kullandırım Garantili Kredi Tahsis Taahhütleri	34,013,637	26,086,273
Çekler İçin Ödeme Taahhütleri	7,029,711	5,723,932
Vadeli, Aktif Değer Alım Satım Taahhütleri	13,030,758	11,842,849
Diğer	2,931,623	2,537,078
Toplam	**87,693,691**	**67,510,830**

Aşağıdakiler dahil nazım hesap kalemlerinden kaynaklanan muhtemel zararların ve taahhütlerin yapısı ve tutarı

Garantiler, banka aval ve kabulleri ve mali garanti yerine geçen teminatlar ve diğer akreditifler dahil gayri nakdi krediler

Nazım hesaplarda izlenen 507,691 TL (31 Aralık 2020: 473,440 TL) tutarındaki tazmin edilmemiş ve nakde dönüşmemiş gayri nakdi krediler için 44,305 TL (31 Aralık 2020: 43,756 TL) tutarında temerrüt karşılığı ayrılmıştır.

Kesin teminatlar, geçici teminatlar, kefaletler ve benzeri işlemler

	Cari Dönem - 31 Aralık 2021	Önceki Dönem - 31 Aralık 2020
Geçici teminat mektupları	3,239,783	2,300,586
Kesin teminat mektupları	51,344,606	26,707,408
Avans teminat mektupları	14,848,052	6,997,981
Gümrüklere verilen teminat mektupları	2,542,604	2,335,826
Diğer teminat mektupları	61,543,637	36,742,124
Toplam	**133,518,682**	**75,083,925**

2. Gayri nakdi kredilerin toplam tutarı

	Cari Dönem - 31 Aralık 2021	Önceki Dönem - 31 Aralık 2020
Nakit Kredi Teminine Yönelik Olarak Açılan Gayrinakdi Krediler	**44,781,413**	**23,475,004**
Bir Yıl veya Daha Az Süreli Asıl Vadeli	*8,896,727*	*3,761,496*
Bir Yıldan Daha Uzun Süreli Asıl Vadeli	*35,884,686*	*19,713,508*
Diğer Gayri Nakdi Krediler	**147,357,915**	**77,761,033**
Toplam	**192,139,328**	**101,236,037**

TÜRKİYE VAKIFLAR BANKASI TÜRK ANONİM ORTAKLIĞI

31 ARALIK 2021 TARİHİ İTİBARIYLA HAZIRLANAN KONSOLİDE OLMAYAN FİNANSAL TABLOLARA İLİŞKİN AÇIKLAMA VE DİPNOTLAR
(Tutarlar aksi belirtilmedikçe Bin Türk Lirası ("TL") olarak ifade edilmiştir.)

FİNANSAL TABLOLARA İLİŞKİN AÇIKLAMA VE DİPNOTLAR (Devamı)

III. NAZIM HESAPLARA İLİŞKİN OLARAK AÇIKLANMASI GEREKEN HUSUSLAR (Devamı)

3. Gayri nakdi krediler hesabı içinde sektör bazında risk yoğunlaşması hakkında bilgi

	Cari Dönem - 31 Aralık 2021				Önceki Dönem - 31 Aralık 2020			
	TP	%	YP	%	TP	%	YP	%
Tarım	**139,996**	**0.23**	**615,401**	**0.47**	**92,169**	**0.21**	**711,771**	**1.23**
Çiftçilik ve Hayvancılık	124,298	0.20	537,647	0.41	85,536	0.20	663,623	1.15
Ormancılık	12,157	0.02	-	-	4,980	0.01	-	-
Balıkçılık	3,541	0.01	77,754	0.06	1,653	-	48,148	0.08
Sanayi	**19,502,805**	**31.59**	**71,808,891**	**55.07**	**14,223,619**	**32.77**	**32,550,812**	**56.28**
Madencilik ve Taşocakçılığı	436,029	0.70	1,021,326	0.78	943,206	2.17	377,971	0.65
İmalat Sanayi	12,775,324	20.70	65,154,049	49.97	8,627,927	19.88	29,210,184	50.51
Elektrik, Gaz, Su	6,291,452	10.19	5,633,516	4.32	4,652,486	10.72	2,962,657	5.12
İnşaat	**14,800,027**	**23.98**	**17,549,761**	**13.46**	**9,697,538**	**22.34**	**7,984,351**	**13.81**
Hizmetler	**26,235,282**	**42.50**	**34,094,890**	**26.14**	**18,169,868**	**41.87**	**15,093,021**	**26.09**
Toptan ve Perakende Ticaret	11,533,354	18.69	13,427,929	10.30	7,509,189	17.30	8,560,076	14.80
Otel ve Lokanta Hizmetleri	599,846	0.97	863,562	0.66	399,272	0.92	596,204	1.03
Ulaştırma Ve Haberleşme	5,179,687	8.39	16,557,465	12.70	3,508,135	8.08	3,935,289	6.80
Mali Kuruluşlar	4,694,387	7.60	1,545,143	1.18	3,597,437	8.29	315,020	0.54
Gayrimenkul ve Kira. Hizm.	2,180,150	3.53	1,323,085	1.01	1,652,822	3.81	1,310,291	2.27
Serbest Meslek Hizmetleri	1,721,447	2.79	315,385	0.24	1,179,304	2.72	369,557	0.64
Eğitim Hizmetleri	124,387	0.20	49,930	0.04	67,596	0.16	1,012	-
Sağlık ve Sosyal Hizmetler	202,024	0.33	12,391	0.01	256,113	0.59	5,572	0.01
Diğer	**1,051,765**	**1.70**	**6,340,510**	**4.86**	**1,221,017**	**2.81**	**1,491,871**	**2.59**
Toplam	**61,729,875**	**100.00**	**130,409,453**	**100.00**	**43,404,211**	**100.00**	**57,831,826**	**100.00**

4. I ve II'nci grupta sınıflandırılan gayri nakdi kredilere ilişkin bilgiler

	I. Grup		II. Grup	
Cari Dönem - 31 Aralık 2021	TP	YP	TP	YP
Teminat Mektupları	59,172,198	70,452,246	1,737,613	1,649,347
Aval ve Kabul Kredileri	4,258	9,575,050	-	-
Akreditifler	568,389	47,986,477	-	290,283
Cirolar	-	-	-	-
Menkul Kıymet İhracında Satın Alma Garantilerimizden	-	-	-	-
Faktoring Garantilerinden	-	-	-	-
Diğer Garanti ve Kefaletler	-	195,776	-	-
Gayri Nakdi Krediler	**59,744,845**	**128,209,549**	**1,737,613**	**1,939,630**

	I. Grup		II. Grup	
Önceki Dönem - 31 Aralık 2020	TP	YP	TP	YP
Teminat Mektupları	41,583,843	30,826,591	1,323,090	895,488
Aval ve Kabul Kredileri	4,258	5,098,493	-	-
Akreditifler	253,982	20,506,928	-	155,028
Cirolar	-	-	-	-
Menkul Kıymet İhracında Satın Alma Garantilerimizden	-	-	-	-
Faktoring Garantilerinden	-	-	-	-
Diğer Garanti ve Kefaletler	-	114,896	-	-
Gayri Nakdi Krediler	**41,842,083**	**56,546,908**	**1,323,090**	**1,050,516**

TÜRKİYE VAKIFLAR BANKASI TÜRK ANONİM ORTAKLIĞI

31 ARALIK 2021 TARİHİ İTİBARIYLA HAZIRLANAN KONSOLİDE OLMAYAN FİNANSAL TABLOLARA İLİŞKİN AÇIKLAMA VE DİPNOTLAR
(Tutarlar aksi belirtilmedikçe Bin Türk Lirası ("TL") olarak ifade edilmiştir.)

FİNANSAL TABLOLARA İLİŞKİN AÇIKLAMA VE DİPNOTLAR (Devamı)

III. NAZIM HESAPLARA İLİŞKİN OLARAK AÇIKLANMASI GEREKEN HUSUSLAR (Devamı)

5. Türev işlemlere ilişkin bilgiler

	Cari Dönem 31 Aralık 2021	Önceki Dönem 31 Aralık 2020
Alım Satım Amaçlı İşlemlerin Türleri		
Döviz ile İlgili Türev İşlemler (I)	**151,003,473**	**120,375,323**
Vadeli Döviz Alım Satım İşlemleri	14,493,825	3,073,644
Swap Para Alım Satım İşlemleri	129,227,973	115,753,278
Futures Para İşlemleri	-	382,085
Para Alım Satım Opsiyonları	7,281,675	1,166,316
Faiz ile İlgili Türev İşlemler (II)	**127,590,653**	**79,926,312**
Vadeli Faiz Sözleşmesi Alım Satım İşlemleri	-	-
Swap Faiz Alım Satım İşlemleri	127,590,653	79,926,312
Faiz Alım Satım Opsiyonları	-	-
Futures Faiz Alım Satım İşlemleri	-	-
Diğer Alım-Satım Amaçlı Türev İşlemler (III)	**71,235,697**	**29,788,647**
A. Toplam Alım Satım Amaçlı Türev İşlemler (I+II+III)	**349,829,823**	**230,090,282**
Riskten Korunma Amaçlı Türev İşlem Türleri	**-**	**-**
Rayiç Değer Değişikliği Riskinden Korunma Amaçlı	**-**	**-**
Nakit Akış Riskinden Korunma Amaçlı	**-**	**-**
YP Üzerinden Yapılan İştirak Yatırımları Riskinden Korunma Amaçlı	**-**	**-**
B. Toplam Riskten Korunma Amaçlı Türev İşlemler	**-**	**-**
Türev İşlemler Toplamı (A+B)	**349,829,823**	**230,090,282**

TÜRKİYE VAKIFLAR BANKASI TÜRK ANONİM ORTAKLIĞI

31 ARALIK 2021 TARİHİ İTİBARIYLA HAZIRLANAN KONSOLİDE OLMAYAN FİNANSAL TABLOLARA İLİŞKİN AÇIKLAMA VE DİPNOTLAR
(Tutarlar aksi belirtilmedikçe Bin Türk Lirası ("TL") olarak ifade edilmiştir.)

FİNANSAL TABLOLARA İLİŞKİN AÇIKLAMA VE DİPNOTLAR (Devamı)

III. NAZIM HESAPLARA İLİŞKİN OLARAK AÇIKLANMASI GEREKEN HUSUSLAR (Devamı)

Cari Dönem - 31 Aralık 2021	1 Aya Kadar	1-3 Ay Arası	3-12 Ay Arası	1-5 Yıl Arası	5 Yıl ve Üzeri	Toplam
Swap para alım satım işlemleri:						
Alım	49,869,131	4,826,580	3,457,399	-	402,000	**58,555,110**
Satım	45,167,561	3,937,512	3,454,440	-	-	**52,559,513**
Vadeli döviz alım satım işlemleri:						
Alım	272,988	1,995,127	4,990,116	-	-	**7,258,231**
Satım	272,496	1,990,262	4,972,836	-	-	**7,235,594**
Swap çapraz faiz alım satım işlemleri:						
Alım	-	-	-	5,982,041	6,204,653	**12,186,694**
Satım	-	-	-	3,130,009	2,796,647	**5,926,656**
Swap faiz alım satım işlemleri:						
Alım	15,000	15,000	6,340,371	11,333,954	46,091,002	**63,795,327**
Satım	15,000	15,000	6,340,370	11,333,954	46,091,002	**63,795,326**
Opsiyon alım satım işlemleri:						
Alım	913,138	2,042,735	648,810	-	-	**3,604,683**
Satım	805,646	2,179,284	692,062	-	-	**3,676,992**
Menkul değerler alım satım işlemleri:						
Alım	-	-	-	-	-	**-**
Satım	-	-	-	-	-	**-**
Future Para Alım Satım İşlemleri						
Alım	-	-	-	-	-	**-**
Satım	-	-	-	-	-	**-**
Diğer alım satım işlemleri:						
Alım	8,605,326	695,218	2,467,019	10,944,387	15,354,929	**38,066,879**
Satım	5,360,710	695,218	2,134,018	10,076,069	14,902,803	**33,168,818**
Toplam Alım	**59,675,583**	**9,574,660**	**17,903,715**	**28,260,382**	**68,052,584**	**183,466,924**
Toplam Satım	**51,621,413**	**8,817,276**	**17,593,726**	**24,540,032**	**63,790,452**	**166,362,899**
Toplam	**111,296,996**	**18,391,936**	**35,497,441**	**52,800,414**	**131,843,036**	**349,829,823**

Önceki Dönem - 31 Aralık 2020	1 Aya Kadar	1-3 Ay Arası	3-12 Ay Arası	1-5 Yıl Arası	5 Yıl ve Üzeri	Toplam
Swap para alım satım işlemleri:						
Alım	26,452,780	11,471,724	6,770,828	-	223,500	**44,918,832**
Satım	29,705,301	11,170,733	6,975,396	-	-	**47,851,430**
Vadeli döviz alım satım işlemleri:						
Alım	50,100	301,063	1,178,211	17,153	-	**1,546,527**
Satım	50,014	300,610	1,159,418	17,075	-	**1,527,117**
Swap çapraz faiz alım satım işlemleri:						
Alım	-	-	7,579,285	1,639,000	3,278,760	**12,497,045**
Satım	-	-	6,817,007	1,177,650	2,491,314	**10,485,971**
Swap faiz alım satım işlemleri:						
Alım	65,000	95,000	5,272,432	4,363,072	30,167,652	**39,963,156**
Satım	65,000	95,000	5,272,432	4,363,072	30,167,652	**39,963,156**
Opsiyon alım satım işlemleri:						
Alım	442,822	93,412	38,000	-	-	**574,234**
Satım	461,568	97,208	33,306	-	-	**592,082**
Menkul değerler alım satım işlemleri:						
Alım	-	-	-	-	-	**-**
Satım	-	-	-	-	-	**-**
Future Para Alım Satım İşlemleri						
Alım	-	-	186,250	-	-	**186,250**
Satım	-	-	195,835	-	-	**195,835**
Diğer alım satım işlemleri:						
Alım	2,614,950	563,977	2,045,191	4,085,486	7,884,604	**17,194,208**
Satım	4,386	563,977	1,789,764	3,139,412	7,096,900	**12,594,439**
Toplam Alım	**29,625,652**	**12,525,176**	**23,070,197**	**10,104,711**	**41,554,516**	**116,880,252**
Toplam Satım	**30,286,269**	**12,227,528**	**22,243,158**	**8,697,209**	**39,755,866**	**113,210,030**
Toplam	**59,911,921**	**24,752,704**	**45,313,355**	**18,801,920**	**81,310,382**	**230,090,282**

TÜRKİYE VAKIFLAR BANKASI TÜRK ANONİM ORTAKLIĞI

31 ARALIK 2021 TARİHİ İTİBARIYLA HAZIRLANAN KONSOLİDE OLMAYAN FİNANSAL TABLOLARA İLİŞKİN AÇIKLAMA VE DİPNOTLAR
(Tutarlar aksi belirtilmedikçe Bin Türk Lirası ("TL") olarak ifade edilmiştir.)

FİNANSAL TABLOLARA İLİŞKİN AÇIKLAMA VE DİPNOTLAR (Devamı)

III. NAZIM HESAPLARA İLİŞKİN OLARAK AÇIKLANMASI GEREKEN HUSUSLAR (Devamı)

6. Koşullu borçlar ve varlıklara ilişkin bilgiler

Banka'nın çeşitli kişi ve kurumlar ile ihtilaflı olduğu davalar için ayırdığı 37,141 TL dava karşılığı bulunmaktadır (31 Aralık 2020: 37,141 TL).

7. Başkaları nam ve hesabına verilen hizmetlere ilişkin açıklamalar

Banka, müşterilerinin her türlü yatırım ihtiyaçlarını karşılamak üzere her türlü bankacılık işlemlerine aracılık etmekte ve müşterileri adına saklama hizmeti vermektedir. Bu tür işlemler nazım hesaplarda takip edilmektedir. Banka'nın gerçek ve tüzel kişiler adına saklama veya plasmanda bulunma faaliyetleri önemlilik arz etmemektedir.

IV. KÂR VEYA ZARAR TABLOSUNA İLİŞKİN OLARAK AÇIKLANMASI GEREKEN HUSUSLAR

1. Faiz gelirleri

Kredilerden alınan faiz gelirlerine ilişkin bilgiler

	Cari Dönem - 31 Aralık 2021		Önceki Dönem - 31 Aralık 2020	
	TP	**YP**	**TP**	**YP**
Kısa Vadeli Kredilerden	13,234,079	847,202	5,914,891	628,901
Orta ve Uzun Vadeli Kredilerden	29,637,589	8,152,410	23,751,436	5,778,851
Takipteki Alacaklardan Alınan Faizler	662,874	-	657,031	-
Kaynak Kul. Dest. Fonundan Alınan Primler	-	-	-	-
Toplam	**43,534,542**	**8,999,612**	**30,323,358**	**6,407,752**

Bankalardan alınan faiz gelirlerine ilişkin bilgiler

	Cari Dönem - 31 Aralık 2021		Önceki Dönem - 31 Aralık 2020	
	TP	**YP**	**TP**	**YP**
T.C. Merkez Bankası'ndan	-	-	-	-
Yurt İçi Bankalardan	6,698	3,107	5,606	7,328
Yurt Dışı Bankalardan	-	10,341	-	29,719
Yurt Dışı Merkez ve Şubelerden	-	-	-	-
Toplam	**6,698**	**13,448**	**5,606**	**37,047**

Menkul değerlerden alınan faizlere ilişkin bilgiler

	Cari Dönem 31 Aralık 2021		Önceki Dönem 31 Aralık 2020	
	TP	**YP**	**TP**	**YP**
Gerçeğe Uygun Değer Farkı Kar veya Zarara Yansıtılan FV.	-	217,454	-	90,514
Gerçeğe Uygun Değer Farkı Diğer Kapsamlı Gelire Yansıtılan FV.	6,861,009	2,383,084	3,345,422	1,000,826
İtfa Edilmiş Maliyeti Üzerinden Değerlenen FV.	8,260,089	1,010,249	5,209,672	682,258
Toplam	**15,121,098**	**3,610,787**	**8,555,094**	**1,773,598**

TÜRKİYE VAKIFLAR BANKASI TÜRK ANONİM ORTAKLIĞI

31 ARALIK 2021 TARİHİ İTİBARIYLA HAZIRLANAN KONSOLİDE OLMAYAN FİNANSAL TABLOLARA İLİŞKİN AÇIKLAMA VE DİPNOTLAR
(Tutarlar aksi belirtilmedikçe Bin Türk Lirası ("TL") olarak ifade edilmiştir.)

FİNANSAL TABLOLARA İLİŞKİN AÇIKLAMA VE DİPNOTLAR (Devamı)

IV. KÂR VEYA ZARAR TABLOSUNA İLİŞKİN OLARAK AÇIKLANMASI GEREKEN HUSUSLAR (Devamı)

İştirak ve bağlı ortaklıklardan alınan faiz gelirlerine ilişkin bilgiler

	Cari Dönem 31 Aralık 2021	Önceki Dönem 31 Aralık 2020
İştirak ve Bağlı Ortaklıklardan Alınan Faizler	349,291	107,364

2. Faiz giderleri

Kullanılan kredilere verilen faizlere ilişkin bilgiler

	Cari Dönem - 31 Aralık 2021		Önceki Dönem - 31 Aralık 2020	
	TP	YP	TP	YP
Bankalara	**86,909**	**1,406,586**	**91,591**	**1,132,701**
T.C. Merkez Bankası'na	17,505	7,059	3,324	3,161
Yurt İçi Bankalara	44,764	124,257	28,353	109,872
Yurt Dışı Bankalara	24,640	1,275,270	59,914	1,019,668
Yurt Dışı Merkez ve Şubelere	-	-	-	-
Diğer Kuruluşlara	**-**	**70,446**	**-**	**69,959**
Toplam	**86,909**	**1,477,032**	**91,591**	**1,202,660**

İştirakler ve bağlı ortaklıklara verilen faiz giderlerine ilişkin bilgiler

	Cari Dönem - 31 Aralık 2021	Önceki Dönem - 31 Aralık 2020
İştirak ve Bağlı Ortaklıklara Verilen Faizler	174,488	228,144

İhraç edilen menkul kıymetlere verilen faizlere ilişkin bilgiler

31 Aralık 2021 tarihinde sona eren yıl sonu hesap dönemine ait ihraç edilen menkul kıymetlere verilen faizler 6,172,494 TL tutarındadır (2,631,272 TL'si Türk Parası, 3,541,222 TL'si Yabancı Para). (31 Aralık 2020: 4,580,755 TL (2,322,948 TL'si Türk Lirası, 2,257,807 TL'si Yabancı Para)).

Mevduata ödenen faizin vade yapısına göre gösterimi

Cari Dönem 31 Aralık 2021	Vadesiz Mevduat	Vadeli Mevduat: 1 Aya Kadar	3 Aya Kadar	6 Aya Kadar	1 Yıla Kadar	1 Yıldan Uzun	Birikimli Mevduat	Toplam
Türk Parası:								
Bankalar Mevduatı	-	371,866	756,887	-	-	-	-	1,128,753
Tasarruf Mevduatı	762	1,578,025	9,318,284	406,703	174,710	206,367	745	11,685,596
Resmi Mevduat	36,343	905,346	1,162,027	101,172	58,270	10,175	-	2,273,333
Ticari Mevduat	2,009	4,241,305	5,388,939	213,160	113,171	40,389	-	9,998,973
Diğer Mevduat	56	344,756	2,587,379	484,868	281,539	164,856	-	3,863,454
7 Gün İhbarlı Mevduat	-	-	-	-	-	-	-	-
Toplam	**39,170**	**7,441,298**	**19,213,516**	**1,205,903**	**627,690**	**421,787**	**745**	**28,950,109**
Yabancı Para:								
DTH	21,574	300,187	1,460,099	88,275	68,162	95,741	-	2,034,038
Bankalar Mevduatı	4,552	50,563	102,912	-	-	-	-	158,027
7 Gün İhbarlı Mevduat	-	-	-	-	-	-	-	-
Kıymetli Maden D.Hs.	-	-	24	-	7,364	1,034	-	8,422
Toplam	**26,126**	**350,750**	**1,563,035**	**88,275**	**75,526**	**96,775**	**-**	**2,200,487**
Genel Toplam	**65,296**	**7,792,048**	**20,776,551**	**1,294,178**	**703,216**	**518,562**	**745**	**31,150,596**

TÜRKİYE VAKIFLAR BANKASI TÜRK ANONİM ORTAKLIĞI

31 ARALIK 2021 TARİHİ İTİBARIYLA HAZIRLANAN KONSOLİDE OLMAYAN FİNANSAL TABLOLARA İLİŞKİN AÇIKLAMA VE DİPNOTLAR
(Tutarlar aksi belirtilmedikçe Bin Türk Lirası ("TL") olarak ifade edilmiştir.)

FİNANSAL TABLOLARA İLİŞKİN AÇIKLAMA VE DİPNOTLAR (Devamı)

IV. KÂR VEYA ZARAR TABLOSUNA İLİŞKİN OLARAK AÇIKLANMASI GEREKEN HUSUSLAR (Devamı)

Önceki Dönem 31 Aralık 2020	Vadesiz Mevduat	Vadeli Mevduat: 1 Aya Kadar	3 Aya Kadar	6 Aya Kadar	1 Yıla Kadar	1 Yıldan Uzun	Birikimli Mevduat	Toplam
Türk Parası:								
Bankalar Mevduatı	-	358,213	220,177	-	-	-	-	578,390
Tasarruf Mevduatı	-	1,038,790	4,328,406	197,155	31,782	207,488	783	5,804,404
Resmi Mevduat	11,608	1,415,586	518,925	96,913	48,357	3,197	-	2,094,586
Ticari Mevduat	197	1,982,637	2,540,215	71,883	72,599	84,683	-	4,752,214
Diğer Mevduat	3	176,293	1,152,718	137,070	18,037	28,009	-	1,512,130
7 Gün İhbarlı Mevduat	-	-	-	-	-	-	-	-
Toplam	**11,808**	**4,971,519**	**8,760,441**	**503,021**	**170,775**	**323,377**	**783**	**14,741,724**
Yabancı Para:								
DTH	13,368	191,168	1,284,061	63,324	21,338	82,159	-	1,655,418
Bankalar Mevduatı	5,032	62,072	38,154	-	-	-	-	105,258
7 Gün İhbarlı Mevduat	-	-	-	-	-	-	-	-
Kıymetli Maden D.Hs.	-	-	74	-	3,572	790	-	4,436
Toplam	**18,400**	**253,240**	**1,322,289**	**63,324**	**24,910**	**82,949**	**-**	**1,765,112**
Genel Toplam	**30,208**	**5,224,759**	**10,082,730**	**566,345**	**195,685**	**406,326**	**783**	**16,506,836**

3. Temettü gelirlerine ilişkin açıklamalar

	Cari Dönem - 31 Aralık 2021	Önceki Dönem - 31 Aralık 2020
Gerçeğe Uygun Değer Farkı Kâr veya Zarara Yansıtılan FV	997	645
Gerçeğe Uygun Değer Farkı Diğer Kapsamlı Gelire Yansıtılan FV	-	-
İştirak ve Bağlı Ortaklıklar	119,852	167,194
Toplam	**120,849**	**167,839**

4. Ticari kâr/zarara ilişkin açıklamalar

	Cari Dönem - 31 Aralık 2021	Önceki Dönem - 31 Aralık 2020
Kâr	**65,735,232**	**36,157,135**
Sermaye Piyasası İşlemleri Kârı	796,843	1,624,022
Türev Finansal İşlemlerden Kâr	39,351,597	23,300,603
Kambiyo İşlemlerinden Kâr	25,586,792	11,232,510
Zarar	**(70,485,017)**	**(38,707,859)**
Sermaye Piyasası İşlemleri Zararı	(48,151)	(19,103)
Türev Finansal İşlemlerden Zarar	(46,060,164)	(24,851,761)
Kambiyo İşlemlerinden Zarar	(24,376,702)	(13,836,995)
Net Ticari Kâr/Zarar	**(4,749,785)**	**(2,550,724)**

31 Aralık 2021 tarihinde sona eren yıl sonu dönemde, Banka'nın kura dayalı türev finansal işlemlerine ilişkin, kur değişimlerinden kaynaklanan net zarar tutarı 5,413,043 TL'dir (31 Aralık 2020: 1,683,496 TL net zarar).

5. Diğer faaliyet gelirlerine ilişkin bilgiler

	Cari Dönem 31 Aralık 2021	Önceki Dönem 31 Aralık 2020
Önceki dönemlerde ayrılan karşılıkların geri çevrilmesi(*)	6,782,862	4,475,937
Haberleşme gelirleri	22,335	16,148
Banka aktiflerinin satışından elde edilen gelirler	867,987	691,491
Kiralama gelirleri	8,973	8,129
Diğer faaliyet gelirleri	265,236	190,628
Toplam	**7,947,393**	**5,382,333**

(*) 31 Aralık 2020 tarihli Önceki dönemlerde ayrılan karşılıkların geri çevrilmesi kaleminde Bankanın kayıttan düşme politikası doğrultusunda 890,789 TL tutarında mahsuplaştırma işlemi yapılmış olup, Üçüncü Bölüm Sınıflandırma notunda da açıklamaya yer verilmiştir.

TÜRKİYE VAKIFLAR BANKASI TÜRK ANONİM ORTAKLIĞI

31 ARALIK 2021 TARİHİ İTİBARIYLA HAZIRLANAN KONSOLİDE OLMAYAN FİNANSAL TABLOLARA İLİŞKİN AÇIKLAMA VE DİPNOTLAR
(Tutarlar aksi belirtilmedikçe Bin Türk Lirası ("TL") olarak ifade edilmiştir.)

FİNANSAL TABLOLARA İLİŞKİN AÇIKLAMA VE DİPNOTLAR (Devamı)

IV. KÂR VEYA ZARAR TABLOSUNA İLİŞKİN OLARAK AÇIKLANMASI GEREKEN HUSUSLAR (Devamı)

6. Beklenen Zarar Karşılıkları ve Diğer Karşılık Giderleri

	Cari Dönem 31 Aralık 2021	Önceki Dönem 31 Aralık 2020
Beklenen Kredi Zararı Karşılıkları	**11,849,562**	**11,513,884**
12 Aylık Beklenen Zarar Karşılığı (Birinci Aşama)	2,009,424	2,728,571
Kredi Riskinde Önemli Artış (İkinci Aşama)	6,337,465	4,337,225
Temerrüt (üçüncü Aşama)	3,502,673	4,448,088
Menkul Değerler Değer Düşüş Karşılıkları	**9,529**	**11,734**
Gerçeğe Uygun Değer Farkı Kar veya Zarara Yansıtılan FV	-	-
Gerçeğe Uygun Değer Farkı Diğer Kapsamlı Gelire Yansıtılan FV	9,529	11,734
İştirakler, Bağlı Ortaklıklar ve Birlikte Kontrol Edilen Ortaklıklar Değer Düşüş Karşılıkları	-	-
İştirakler	-	-
Bağlı Ortaklıklar	-	-
Birlikte Kontrol Edilen Ortaklıklar	-	-
Diğer(*)	**700,000**	**244,000**
Toplam	**12,559,091**	**11,769,618**

(*) 2021 yılında ayrılan serbest karşılık tutarı 700,000 TL'dir (31 Aralık 2020: 220,000 TL).

7. Diğer faaliyet giderlerine ilişkin bilgiler

	Cari Dönem - 31 Aralık 2021	Önceki Dönem - 31 Aralık 2020
Kıdem Tazminatı Karşılığı	134,796	90,103
Banka Sosyal Yardım Sandığı Varlık Açıkları Karşılığı	-	-
Maddi Duran Varlık Değer Düşüş Giderleri	-	4,791
Maddi Duran Varlık Amortisman Giderleri	473,550	457,624
Maddi Olmayan Duran Varlık Değer Düşüş Giderleri	-	-
Şerefiye Değer Düşüş Gideri	-	-
Maddi Olmayan Duran Varlık Amortisman Giderleri	42,932	36,405
Özkaynak Yöntemi Uygulanan Ortaklık Payları Değer Düşüş Gideri	-	-
Elden Çıkarılacak Kıymetler Değer Düşüş Gideri	-	-
Elden Çıkarılacak Kıymetler Amortisman Gideri	-	-
Satış Amaçlı Elde Tutulan ve Durdurulan Faaliyetlere İlişkin Duran Varlıklar Değer Düşüş Giderleri	-	-
Diğer İşletme Giderleri	3,263,434	2,744,818
TFRS 16 İstisnalarına İlişkin Kiralama Giderleri	*81,738*	*72,951*
Bakım ve Onarım Giderleri	*130,960*	*79,431*
Reklam ve İlan Giderleri	*260,521*	*171,163*
Diğer Giderler	*2,790,215*	*2,421,273*
Aktiflerin Satışından Doğan Zararlar	4,267	8,506
Diğer (*)(**)	1,590,209	1,396,647
Toplam	**5,509,188**	**4,738,894**

(*) 1,590,209 TL (31 Aralık 2020: 1,396,647 TL) tutarındaki diğer faaliyet giderleri; 375,840 TL tutarındaki personele verilecek temettü karşılıkları giderleri (31 Aralık 2020: 349,663 TL, 364,378 TL (31 Aralık 2020: 299,133 TL) vergi, resim, harçlar ve fonlar ile 515,735 TL (31 Aralık 2020: 451,999 TL) TMSF giderleri ve 334,256 TL (31 Aralık 2020: 295,852 TL) diğer giderlerden oluşmaktadır.

(**) 31 Aralık 2020 tarihli Diğer kaleminde Banka'nın kayıttan düşme politikası doğrultusunda 890,789 TL tutarında mahsuplaştırma işlemi yapılmış olup, Üçüncü Bölüm Sınıflandırma notunda da açıklamaya yer verilmiştir.

TÜRKİYE VAKIFLAR BANKASI TÜRK ANONİM ORTAKLIĞI

31 ARALIK 2021 TARİHİ İTİBARIYLA HAZIRLANAN KONSOLİDE OLMAYAN FİNANSAL TABLOLARA İLİŞKİN AÇIKLAMA VE DİPNOTLAR
(Tutarlar aksi belirtilmedikçe Bin Türk Lirası ("TL") olarak ifade edilmiştir.)

FİNANSAL TABLOLARA İLİŞKİN AÇIKLAMA VE DİPNOTLAR (Devamı)

IV. KÂR VEYA ZARAR TABLOSUNA İLİŞKİN OLARAK AÇIKLANMASI GEREKEN HUSUSLAR (Devamı)

8. Sürdürülen faaliyetler ile durdurulan faaliyetler vergi öncesi kar/zararına ilişkin açıklama

Banka'nın durdurulan faaliyeti bulunmamaktadır. Sürdürülen faaliyetlerle ilgili olarak vergi öncesi kar/zararına ilişkin detaylı tablolar ve açıklamalar bu bölümde 1-6 nolu notlar arasında gösterilmiştir.

9. Sürdürülen faaliyetler ile durdurulan faaliyetler vergi karşılığına ilişkin açıklama

Banka'nın durdurulan faaliyeti bulunmamaktadır. Sürdürülen faaliyetlerle ilgili olarak hesaplanan vergi karşılığına ilişkin açıklama bu bölümde 11 nolu not içerisinde gösterilmiştir.

10. Sürdürülen faaliyetler ile durdurulan faaliyetler dönem net kar/zararına ilişkin açıklama

Banka'nın durdurulan faaliyeti bulunmamaktadır. Sürdürülen faaliyetlerle ilgili olarak dönem net kar/zararına ilişkin açıklamalar bu bölümde 1-12 nolu notlar arasında gösterilmiştir.

11. Vergi karşılığı

Hesaplanan cari vergi geliri ya da gideri ile ertelenmiş vergi geliri ya da gideri

Banka elde etmiş olduğu net dönem kârı neticesinde, yürürlükte bulunan düzenlemelere uygun olarak kâr veya zarar tablosunda 166,899 TL (31 Aralık 2020: 1,899,145 TL) tutarında cari vergi karşılığı gideri hesaplamıştır.

Banka'nın 31 Aralık 2021 tarihi itibarıyla indirilebilir geçici farkların oluşmasından/(Kapanmasından) 1,884,224 TL (31 Aralık 2020: 874,717) ertelenmiş vergi geliri, vergilendirilebilir geçici farkların (Oluşmasından)/Kapanmasından (2,837,582) TL (31 Aralık 2020: (404,389)TL) ertelenmiş vergi gideri bulunmaktadır.

TÜRKİYE VAKIFLAR BANKASI TÜRK ANONİM ORTAKLIĞI

31 ARALIK 2021 TARİHİ İTİBARIYLA HAZIRLANAN KONSOLİDE OLMAYAN FİNANSAL TABLOLARA İLİŞKİN AÇIKLAMA VE DİPNOTLAR
(Tutarlar aksi belirtilmedikçe Bin Türk Lirası ("TL") olarak ifade edilmiştir.)

FİNANSAL TABLOLARA İLİŞKİN AÇIKLAMA VE DİPNOTLAR (Devamı)

IV. KÂR VEYA ZARAR TABLOSUNA İLİŞKİN OLARAK AÇIKLANMASI GEREKEN HUSUSLAR (Devamı)

12. Net dönem kâr ve zararına ilişkin açıklamalar

Olağan bankacılık işlemlerinden kaynaklanan gelir ve gider kalemlerinin niteliği, boyutu ve tekrarlanma oranının açıklanması bankanın dönem içindeki performansının anlaşılması için gerekli ise, bu kalemlerin niteliği ve tutarı

Banka, olağan bankacılık işlemlerinden dolayı 72,200,597 TL faiz gelirleri 52,657,216 TL faiz giderleri, 4,501,363 TL net ücret ve komisyon gelirleri elde etmiştir (31 Aralık 2020: 47,263,551 TL faiz gelirleri 27,376,148 TL faiz giderleri, 3,395,062 TL net ücret ve komisyon gelirleri).

Finansal tablo kalemlerine ilişkin olarak yapılan bir tahmindeki değişikliğin kâr/zarara etkisi, daha sonraki dönemleri de etkilemesi olasılığı varsa, o dönemleri de kapsayacak şekilde belirtilir.

Bulunmamaktadır.

13. Kâr veya zarar tablosunda yer alan diğer kalemlerin, kâr veya zarar tablosu toplamının %10'unu aşması halinde bu kalemlerin en az %20'sini oluşturan alt hesaplara ilişkin bilgi

Banka'nın diğer komisyon gelirleri ağırlıklı olarak kredi kartı ücret ve komisyonlarından, sigorta komisyonlarından, havale komisyonlarından ve alınan istihbarat komisyonlarından oluşmaktadır.

Banka'nın diğer komisyon giderleri ağırlıklı olarak kredi kartları için verilen komisyon ve ücretler ile yurt dışı bankalardan kullanılan kredilere verilen komisyonlardan oluşmaktadır.

14. Bağımsız denetim kuruluşundan alınan hizmetlere ilişkin ücretler

KGK'nın 26 Mart 2021 tarihli kararı uyarınca Banka'nın bağımsız denetçi veya bağımsız denetim kuruluşundan aldığı hizmetlere ilişkin olarak raporlama dönemine ait ücretler KDV hariç olmak üzere aşağıdaki tabloda verilmiştir.

	Cari Dönem 31 Aralık 2021	Önceki Dönem 31 Aralık 2020
Raporlama dönemine ait bağımsız denetim ücreti	3,109,250	2,346,051
Diğer güvence hizmetlerinin ücreti	2,770,991	2,256,931
Toplam	**5,880,241**	**4,602,982**

TÜRKİYE VAKIFLAR BANKASI TÜRK ANONİM ORTAKLIĞI

31 ARALIK 2021 TARİHİ İTİBARIYLA HAZIRLANAN KONSOLİDE OLMAYAN FİNANSAL TABLOLARA İLİŞKİN AÇIKLAMA VE DİPNOTLAR
(Tutarlar aksi belirtilmedikçe Bin Türk Lirası ("TL") olarak ifade edilmiştir.)

FİNANSAL TABLOLARA İLİŞKİN AÇIKLAMA VE DİPNOTLAR (Devamı)

V. ÖZKAYNAK DEĞİŞİM TABLOSUNA İLİŞKİN AÇIKLAMA VE DİPNOTLAR

1. Gerçeğe uygun değer farkı diğer kapsamlı gelire yansıtılan yatırımların yeniden değerlenmesinden meydana gelen artışlara ilişkin bilgiler

Gerçeğe uygun değer farkı diğer kapsamlı gelire yansıtılan finansal varlıkların ile iştirak ve bağlı ortaklıkların gerçeğe uygun değerleri üzerinden ölçülmesi sonucu oluşan gerçeğe uygun değer değişimlerinin yansıtıldığı menkul değerler değerleme farklarına ilişkin hareket tabloları aşağıdaki gibidir:

Gerçeğe Uygun Değer Farkı Diğer Kapsamlı Gelire Yansıtılan Menkul Değerler	Cari Dönem 31 Aralık 2021	Önceki Dönem 31 Aralık 2020
Dönem başındaki değerleme farkları	838,992	786,036
Dönem içindeki gerçeğe uygun değer değişimi	892,961	58,928
Dönem içinde gelir tablosuna yansıtılan değerleme farkları	74,353	6,190
Ertelenmiş ve kurumlar vergisi etkisi	(200,560)	(12,162)
Dönem sonundaki değerleme farkları	**1,605,746**	**838,992**

İştirak ve bağlı ortaklıklar	Cari Dönem 31 Aralık 2021	Önceki Dönem 31 Aralık 2020
Dönem başındaki değerleme farkları	2,596,895	1,100,855
Dönem içindeki gerçeğe uygun değer değişimi	319,513	1,567,384
Dönem içinde gelir tablosuna yansıtılan değerleme farkları	-	-
Ertelenmiş ve kurumlar vergisi etkisi	(15,773)	(71,344)
Dönem sonundaki değerleme farkları	**2,900,635**	**2,596,895**

2. Nakit akış riskinden korunma kalemlerinde meydana gelen artışlara ilişkin bilgiler

Bulunmamaktadır.

3. Kur farklarının dönem başı ve dönem sonundaki tutarlarına ilişkin mutabakat

Bulunmamaktadır.

4. Özkaynak kalemlerinin enflasyona göre düzeltme farklarına ilişkin açıklamalar

BDDK'nın 28 Nisan 2005 tarihinde enflasyon muhasebesinin kaldırılmasıyla ilgili hesap ve kayıt düzenine yönelik genelgesi kapsamında; 31 Aralık 2004 tarihi itibarıyla oluşan ve Tek Düzen Hesap Planı ve İzahnamesi Hakkında Tebliğ hükümleri uyarınca enflasyona göre düzeltme farkları hesaplarında yer alan bakiyeler, sermaye yardımcı hesabı hariç olmak üzere, düzeltmeye esas ilgili hesaplara, sermaye yardımcı hesabı ise "Diğer Sermaye Yedekleri" yardımcı hesabına intikal ettirilmiştir. Ocak 2005 tarihinden itibaren yukarıda açıklandığı şekliyle "Diğer Sermaye Yedekleri" hesabında takip edilmeye başlanan 605,763 TL tutarındaki ödenmiş sermaye enflasyon düzeltme farkları 2006 senesi içerisinde sermaye artırımında kullanılmıştır.

5. Kâr dağıtımına ilişkin açıklamalar

Banka'nın 26 Mart 2021 tarihinde yapılan Ortaklar 67. Genel Kurul Toplantısı'nda 5,010,456 TL tutarındaki dağıtılabilir net dönem karının 501,046 TL'sinin kanuni yedek akçeler, 4,345,995 TL'sinin fevkalade yedek akçe, 163,415 TL'sinin özel fonlar olarak dağıtılmasına karar verilmiştir.

6. Gerçeğe uygun değer farkı diğer kapsamlı gelire yansıtılan yatırımların yeniden değerlenmesinden meydana gelen azalışlara ilişkin bilgiler

Gerçeğe uygun değer farkı diğer kapsamlı gelire yansıtılan finansal varlıkların gerçeğe uygun değer değerleme farklarında cari yılda net azalış meydana gelmiş olup, detaylı bilgiler yukarıda 1 nolu notta verilmiştir.

TÜRKİYE VAKIFLAR BANKASI TÜRK ANONİM ORTAKLIĞI

31 ARALIK 2021 TARİHİ İTİBARIYLA HAZIRLANAN KONSOLİDE OLMAYAN FİNANSAL TABLOLARA İLİŞKİN AÇIKLAMA VE DİPNOTLAR
(Tutarlar aksi belirtilmedikçe Bin Türk Lirası ("TL") olarak ifade edilmiştir.)

FİNANSAL TABLOLARA İLİŞKİN AÇIKLAMA VE DİPNOTLAR (Devamı)

VI. NAKİT AKIŞ TABLOSUNA İLİŞKİN AÇIKLAMA VE DİPNOTLAR

1. Nakit Akım Tablosunda yer alan diğer kalemleri ve döviz kurundaki değişimin nakit ve nakde eşdeğer varlıklar üzerindeki etkisi kalemine ilişkin açıklamalar

"Bankacılık faaliyet konusu aktif ve pasiflerdeki değişim öncesi faaliyet kârı" içinde yer alan Diğer (12,759,483) TL (31 Aralık 2020: (11,084,264) TL) tutarındaki "diğer" kalemi, bilançodaki diğer faaliyet giderleri, verilen ücret ve komisyonlar ile ticari kar/ zarar bakiyelerinin nakdi olan kısmını ifade etmektedir.

"Bankacılık faaliyetleri konusu aktif ve pasiflerdeki değişim" içinde yer alan Diğer Borçlarda Net Artış (Azalış) 54,734,348 TL (31 Aralık 2020: 76,916,434 TL) tutarındaki "diğer borçlardaki net artış/azalış" kalemini oluşturan en önemli etken repo işlemlerinden sağlanan fonlar kaynaklı oluşan nakit çıkışlarıdır.

"Yatırım faaliyetlerinden kaynaklanan net nakit akımı" içinde yer alan Diğer (47,261) TL (31 Aralık 2020: (57,422) TL) tutarındaki "diğer" kalemi, maddi olmayan duran varlık alımlarından oluşmaktadır.

Yabancı para çevrim farklarının nakit ve nakde eşdeğer varlıklar üzerindeki etkisi hesaplanırken ilgili varlıkların yüksek devir hızına sahip oldukları göz önünde bulundurularak, her bir döviz kurunun rapor tarihi itibarıyla son beş iş gününe ait aritmetik ortalaması ile cari dönem döviz kuru arasındaki farktan hesaplanan ortalama TL karşılıkları, döviz kurundaki değişimin etkisi olarak nakit akış tablosuna yansıtılmaktadır. Yukarıda belirtilenler haricinde nakde eşdeğer varlık olarak kabul edilen üç aydan kısa vadeli bankalar kaleminde ise ilgili işlemin vade başındaki döviz kuru ile cari dönem döviz kuru arasındaki farktan hesaplanan ortalama TL karşılığı, döviz kurundaki değişimin etkisi olarak nakit akış tablosuna yansıtılmaktadır. 31 Aralık 2021 itibarıyla döviz kurundaki değişimin nakit ve nakde eşdeğer varlıklar üzerindeki etkisi Yabancı Para Çevrim Farklarının Nakit ve Nakde Eşdeğer Varlıklar Üzerindeki Etkisi 5,926,375 TL'dir (31 Aralık 2020: 20,761 TL).

2. İştirak, bağlı ortaklık ve diğer yatırımların elde edilmesinden kaynaklanan nakit akımına ilişkin bilgiler

V. Bölüm 7 ve 8 numaralı iştirak ve bağlı ortaklıklara ait dipnotlarda belirtilmiştir.

3. İştirak, bağlı ortaklık ve diğer işletmelerin elden çıkarılmasına ilişkin bilgiler

V. Bölüm 7 ve 8 numaralı iştirak ve bağlı ortaklıklara ait dipnotlarda belirtilmiştir.

4. Nakit ve nakde eşdeğer varlıklara ilişkin bilgiler

Dönem başındaki nakit ve nakde eşdeğer varlıklara ilişkin bilgiler

	Önceki Dönem 31 Aralık 2020	Önceki Dönem 31 Aralık 2019
Nakit	**3,097,959**	**2,454,174**
Kasa	1,681,202	1,450,294
Efektif Deposu	1,416,757	1,003,880
Nakde Eşdeğer Varlıklar	**51,953,636**	**27,311,000**
TCMB	88,034,872	33,262,426
Bankalar	2,584,919	5,861,343
Para piyasalarından alacaklar	187,753	-
Diğer (*)	2,055,955	778,620
Vadesi 3 aydan uzun bankalar bakiyesi	(73,182)	(342,411)
Serbest kullanımda olmayan nakit ve nakde eşdeğer varlıklar	(40,835,818)	(12,245,275)
Nakde eşdeğer varlıklar üzerindeki gelir reeskontları	(863)	(3,703)
Toplam	**55,051,595**	**29,765,174**

(*) 31 Aralık 2020 tarihi itibarıyla, diğer kaleminde bulunan 2,055,955 TL'lik tutarın, (31 Aralık 2019: 778,620) 1,848,689 TL'si (31 Aralık 2019: 629,315) yoldaki paralardan, 207,266 TL'si (31 Aralık 2019: 149,305) kıymetli madenlerden oluşmaktadır.

TÜRKİYE VAKIFLAR BANKASI TÜRK ANONİM ORTAKLIĞI

31 ARALIK 2021 TARİHİ İTİBARIYLA HAZIRLANAN KONSOLİDE OLMAYAN FİNANSAL TABLOLARA İLİŞKİN AÇIKLAMA VE DİPNOTLAR
(Tutarlar aksi belirtilmedikçe Bin Türk Lirası ("TL") olarak ifade edilmiştir.)

FİNANSAL TABLOLARA İLİŞKİN AÇIKLAMA VE DİPNOTLAR (Devamı)

VI. NAKİT AKIŞ TABLOSUNA İLİŞKİN AÇIKLAMA VE DİPNOTLAR (Devamı)

Dönem sonundaki nakit ve nakde eşdeğer varlıklara ilişkin bilgiler

	Cari Dönem 31 Aralık 2021	Önceki Dönem 31 Aralık 2020
Nakit	**3,947,949**	**3,097,959**
Kasa	1,930,251	1,681,202
Efektif Deposu	2,017,698	1,416,757
Nakde Eşdeğer Varlıklar	**94,693,591**	**51,953,636**
TCMB	136,196,563	88,034,872
Bankalar	21,306,338	2,584,919
Para piyasalarından alacaklar	6,914,400	187,753
Diğer (*)	4,004,475	2,055,955
Vadesi 3 aydan uzun bankalar bakiyesi	(425,803)	(73,182)
Serbest kullanımda olmayan nakit ve nakde eşdeğer varlıklar	(73,299,265)	(40,835,818)
Nakde eşdeğer varlıklar üzerindeki gelir reeskontları	(3,117)	(863)
Toplam	**98,641,540**	**55,051,595**

(*) 31 Aralık 2021 tarihi itibarıyla, diğer kaleminde bulunan 4,004,475 TL'lik tutarın, (31 Aralık 2020: 2,055,955) 3,164,175 TL'si (31 Aralık 2020: 1,848,689) yoldaki paralardan, 840,300 TL'si (31 Aralık 2020: 207,266) kıymetli madenlerden oluşmaktadır.

5. Banka'nın yasal sınırlamalar veya diğer nedenlerle bankanın ya da diğer ortaklıkların serbest kullanımında olmayan nakit ve nakde eşdeğer varlık mevcuduna ilişkin olarak, önemlilik ilkesi dikkate alınmak suretiyle yönetimin konuya ilişkin açıklaması

31 Aralık 2021 tarihi itibarıyla, TC Merkez Bankası'nda tutulan 57,255,114 TL tutarındaki zorunlu karşılık hesabı ve vadeli serbest olmayan hesap tutarları, nakit ve nakde eşdeğer varlıklar içerisinde gösterilmemiştir (31 Aralık 2020: 39,571,078 TL).

Banka'nın toplam 16,044,151 TL (31 Aralık 2020: 1,264,740 TL) tutarındaki yabancı para bankalar mevduatı üzerinde Banka'nın kullanmış olduğu sekuritizasyon kredileri ve diğer olağan bankacılık faaliyetleri gereği bloke bulunmakta olup nakit ve nakde eşdeğer varlıklar içerisinde gösterilmemiştir

TÜRKİYE VAKIFLAR BANKASI TÜRK ANONİM ORTAKLIĞI

31 ARALIK 2021 TARİHİ İTİBARIYLA HAZIRLANAN KONSOLİDE OLMAYAN FİNANSAL TABLOLARA İLİŞKİN AÇIKLAMA VE DİPNOTLAR
(Tutarlar aksi belirtilmedikçe Bin Türk Lirası ("TL") olarak ifade edilmiştir.)

FİNANSAL TABLOLARA İLİŞKİN AÇIKLAMA VE DİPNOTLAR (Devamı)

VII. BANKA'NIN DAHİL OLDUĞU RİSK GRUBUNA İLİŞKİN AÇIKLAMA VE DİPNOTLAR

1. Banka'nın dahil olduğu risk grubuna ilişkin işlemlerin hacmi, dönem sonunda sonuçlanmamış kredi ve mevduat işlemleri ile döneme ilişkin gelir ve giderler

Banka'nın dahil olduğu risk grubuna ait kredilere ilişkin bilgiler

	İştirak ve Bağlı Ortaklık ve Birlikte Kontrol Edilen Ortaklıklar (İş Ortaklıkları)		Bankanın Doğrudan ve Dolaylı Ortakları		Risk Grubuna Dahil Olan Diğer Unsurlar	
Cari Dönem – 31 Aralık 2021	**Nakdi**	**G. Nakdi**	**Nakdi**	**G. Nakdi**	**Nakdi**	**G. Nakdi**
Krediler						
Dönem Başı Bakiyesi	3,582,369	772,579	-	32,511	63,311	64,767
Dönem Sonu Bakiyesi	3,978,742	208,949	-	8,344	228,644	22,489
Alınan Faiz ve Komisyon Gelirleri	349,291	422	-	-	5,337	43

	İştirak ve Bağlı Ortaklık ve Birlikte Kontrol Edilen Ortaklıklar (İş Ortaklıkları)		Bankanın Doğrudan ve Dolaylı Ortakları		Risk Grubuna Dahil Olan Diğer Unsurlar	
Önceki Dönem - 31 Aralık 2020	**Nakdi**	**G. Nakdi**	**Nakdi**	**G. Nakdi**	**Nakdi**	**G. Nakdi**
Krediler						
Dönem Başı Bakiyesi	921,932	868,629	-	29,783	334,910	57,317
Dönem Sonu Bakiyesi	3,582,369	772,579	-	32,511	63,311	64,767
Alınan Faiz ve Komisyon Gelirleri	107,364	456	-	-	19,611	43

Banka'nın dahil olduğu risk grubuna ait mevduata ilişkin bilgiler

	İştirak ve Bağlı Ortaklık ve Birlikte Kontrol Edilen Ortaklıklar (İş Ortaklıkları)		Bankanın Doğrudan ve Dolaylı Ortakları		Risk Grubuna Dahil Olan Diğer Unsurlar	
	Cari Dönem	**Önceki Dönem**	**Cari Dönem**	**Önceki Dönem**	**Cari Dönem**	**Önceki Dönem**
Mevduat						
Dönem Başı Bakiyesi	2,682,838	1,443,698	2,237,815	298,861	117,989	89,490
Dönem Sonu Bakiyesi	2,729,465	2,682,838	3,908,130	2,237,815	82,435	117,989
Mevduat Faiz Gideri	174,488	228,144	548,536	99,294	1,892	8,271

Banka'nın dahil olduğu risk grubu ile yaptığı vadeli işlemler ile opsiyon sözleşmeleri ile benzeri diğer sözleşmelere ilişkin bilgiler

	İştirak ve Bağlı Ortaklık ve Birlikte Kontrol Edilen Ortaklıklar (İş Ortaklıkları)		Bankanın Doğrudan ve Dolaylı Ortakları		Risk Grubuna Dahil Olan Diğer Unsurlar	
Bankanın Dahil Olduğu Risk Grubu	**Cari Dönem**	**Önceki Dönem**	**Cari Dönem**	**Önceki Dönem**	**Cari Dönem**	**Önceki Dönem**
Gerçeğe Uygun Değer Farkı Kar veya Zarara Yansıtılan İşlemler	-	-	-	-	-	-
İşlemler						
Dönem Başı	-	-	-	-	-	-
Dönem Sonu	850,262	-	-	-	-	-
Toplam Kar/(Zarar)	(2,567)	(203)	-	-	-	-
Riskten Korunma Amaçlı İşlemler	-	-	-	-	-	-
Dönem Başı	-	-	-	-	-	-
Dönem Sonu	-	-	-	-	-	-
Toplam Kar/(Zarar)	-	-	-	-	-	-

TÜRKİYE VAKIFLAR BANKASI TÜRK ANONİM ORTAKLIĞI

31 ARALIK 2021 TARİHİ İTİBARIYLA HAZIRLANAN KONSOLİDE OLMAYAN FİNANSAL TABLOLARA İLİŞKİN AÇIKLAMA VE DİPNOTLAR
(Tutarlar aksi belirtilmedikçe Bin Türk Lirası ("TL") olarak ifade edilmiştir.)

FİNANSAL TABLOLARA İLİŞKİN AÇIKLAMA VE DİPNOTLAR (Devamı)

VII. BANKA'NIN DAHİL OLDUĞU RİSK GRUBUNA İLİŞKİN AÇIKLAMA VE DİPNOTLAR (Devamı)

2. Banka'nın dahil olduğu risk grubuyla olan işlemleri hakkında bilgiler

Taraflar arasında bir ilişki olup olmadığına bakılmaksızın bankanın dahil olduğu risk grubunda yer alan ve Banka'nın kontrolündeki kuruluşlarla ilişkileri

Banka, dahil olduğu risk grubundaki kuruluşlarla Bankacılık Kanunu'na uygun olarak, banka-müşteri ilişkisi çerçevesinde ve piyasa koşulları dahilinde her türlü bankacılık işlemini yapmaktadır.

Üst Yönetime Sağlanan Faydalara İlişkin Bilgiler

31 Aralık 2021 tarihinde sora eren hesap döneminde Banka üst yönetimine 43,399 TL tutarında ödeme yapılmıştır. (31 Aralık 2020: 32,806 TL).

VIII. BANKA'NIN YURT İÇİ, YURT DIŞI, KIYI BANKACILIĞI BÖLGELERİNDEKİ ŞUBE VE İŞTİRAKLER İLE YURT DIŞI TEMSİLCİLİKLERİNE İLİŞKİN AÇIKLAMALAR

Bankanın yurt içi ve yurt dışı şube ve temsilciliklerine ilişkin bilgiler

	Sayı	**Çalışan Sayısı**
Yurt İçi şube (*)	936	16,888

	Sayı	**Çalışan Sayısı**	**Bulunduğu Ülke**	**Aktif Toplamı**	**Yasal Sermaye**
Yurt Dışı temsilcilikler	-	-			
Yurt Dışı şube	1	20	ABD	5,460,786	221,100
	1	13	Irak	1,335,545	670,000
	1	3	Katar	4,039	-
Kıyı Bnk. Blg. Şubeler	1	5	Bahreyn	63,524,595	-

(*) Türkiye'de bulunan Serbest Bölge şubeleri yurtiçi şube sayısına dahil edilmiştir

Bankanın yurtiçinde ve yurtdışında şube veya temsilcilik açması, kapatması, organizasyonunu önemli ölçüde değiştirmesine ilişkin açıklamalar

2021 yılı içerisinde yurt içinde 4 (2020 yılı: yurtiçi 3) yurtdışında 1 şube açılışı yapılmış olup ilgili yılda 1 şube kapatılmıştır. (2020 yılı: 10).

TÜRKİYE VAKIFLAR BANKASI TÜRK ANONİM ORTAKLIĞI

31 ARALIK 2021 TARİHİ İTİBARIYLA HAZIRLANAN KONSOLİDE OLMAYAN FİNANSAL TABLOLARA İLİŞKİN AÇIKLAMA VE DİPNOTLAR
(Tutarlar aksi belirtilmedikçe Bin Türk Lirası ("TL") olarak ifade edilmiştir.)

ALTINCI BÖLÜM

DİĞER AÇIKLAMALAR

I. BANKANIN FAALİYETLERİNE İLİŞKİN DİĞER AÇIKLAMALAR

Banka'nın 26 Mart 2021 tarihinde yapılan Ortaklar 67. Genel Kurul Toplantısı'nda 2020 yılı kârının aşağıdaki tabloda gösterildiği şekilde dağıtılmasına karar verilmiştir.

	2020 Yılı Kâr Dağıtım Tablosu
Banka'nın konsolide olmayan yasal finansal tablolarındaki net dönem kârı	**5,010,456**
Ertelenmiş vergi geliri	-
Dağıtılabilir net dönem kârı	**5,010,456**
Kanuni yedek akçeler	501,046
1. tertip kanuni yedek akçeler	250,523
Banka kanunu ve ana sözleşme gereği ayrılan yedek akçeler	250,523
Ortaklara dağıtılabilir pay	**4,509,410**
İştirak ve bağlı ortaklık hisseleri ile gayrimenkul satış kazançları	163,415
Olağanüstü yedek akçeler	4,345,995
Ortaklara temettü	**-**

2020 yılı içinde geçmiş yıllar karlarına alınan 900,871 TL'lik tutarın, 654,718 TL'si 5520 sayılı Kurumlar Vergisi Kanunu'nun 5/1-e maddesi kapsamında özel fona alınarak 90,087 TL'si yasal yedeklere ayrılması, aktarımdan sonra kalan 156,066 TL'lik tutarın Olağanüstü Yedeklere alınması kararlaştırılmıştır.

II. BANKA'NIN ULUSLARARASI DERECELENDİRME KURULUŞLARINA YAPTIRMIŞ OLDUĞU DERECELENDİRMEYE İLİŞKİN ÖZET BİLGİLER

Aralık 2021*	**Fitch Ratings**
Uzun Vadeli YP	B+
Kısa Vadeli YP	B
YP Görünüm	Negatif
Uzun Vadeli TP	BB-
Kısa Vadeli TP	B
TP Görünüm	Negatif
Ulusal Uzun Vadeli	AA (tur)
Ulusal Görünüm	Durağan
Devlet Destek Notu	b
Finansal Kapasite Notu	b+
Aralık 2020*	**Moody's Investors Service**
Desteksiz Temel Kredi Profili	caa2
TP Mevduat Notu	B2/NP
TP Görünüm	Negatif
YP Mevduat Notu	B2/NP
YP Görünüm	Negatif
Haziran 2021*	**JCR Avrasya**
Uzun Vadeli Uluslararası Yabancı Para	BB (Durağan)
Kısa Vadeli Uluslararası Yabancı Para Notu	B (Durağan)
Uzun Vadeli Uluslararası Türk Parası	BB
Kısa Vadeli Uluslararası Türk Parası	B
Uzun Vadeli Ulusal Not	AAA (Durağan)
Kısa Vadeli Ulusal Not	A-1 + (Durağan)
Destekleme Notu	1
Ortaklardan Bağımsızlık Notu	A

(*) Tarihler, son not değişikliği tarihlerini göstermektedir.

TÜRKİYE VAKIFLAR BANKASI TÜRK ANONİM ORTAKLIĞI

31 ARALIK 2021 TARİHİ İTİBARIYLA HAZIRLANAN KONSOLİDE OLMAYAN FİNANSAL TABLOLARA İLİŞKİN AÇIKLAMA VE DİPNOTLAR
(Tutarlar aksi belirtilmedikçe Bin Türk Lirası ("TL") olarak ifade edilmiştir.)

DİĞER AÇIKLAMALAR (Devamı)

III. BİLANÇO SONRASI HUSUSLAR İLE İLGİLİ HENÜZ SONUÇLANDIRILMAMIŞ İŞLEMLER VE BUNLARIN FİNANSAL TABLOLARA ETKİLERİ

Banka, 7 Ocak 2022 ve 4 Şubat 2022 tarihleri arasında olmak üzere çeşitli vadelerde finansman bonosu ihracı gerçekleştirmiştir.

Banka Yönetim Kurulu'nun 9 Şubat 2022 tarih 95466 kararı ile Banka kayıtlı sermaye tavanı içerisinde kalmak kaydıyla, beher nominal değeri 0.01 TL olan paylardan oluşan 3,905,622,489.96 tam TL (üçmilyardokuzyüzbeşmilyonaltıyüzyirmiikibindörtyüzseksendokuz Türk Lirası Doksanaltı Kuruş) olan çıkarılmış sermayesinin, mevcut pay sahiplerinin rüçhan hakları tamamen kısıtlanarak, tahsisli ve bedelli şekilde toplamda 13,400,000,000.00 tam TL (onüçmilyar Türk Lirası) satış fiyatına göre hesaplanacak toplam nominal sermaye tutarı kadar nakden artırılmasına, sermaye artırımı nedeniyle ihraç edilecek payların tamamının Türkiye Varlık Fonu'na tahsisli satış yöntemi ile satılmasına karar verilmiştir.

IV. KURLARDA RAPORLAMA TARİHİNDEN SONRA ORTAYA ÇIKAN VE AÇIKLANMAMASI FİNANSAL TABLO KULLANICILARININ FİNANSAL TABLOLAR ÜZERİNDE DEĞERLENDİRME YAPMASINI VE KARAR VERMESİNİ ETKİLEYECEK ÖNEMLİLİKTEKİ DEĞİŞİKLİKLERİN YABANCI PARA İŞLEMLER İLE KALEMLERE VE FİNANSAL TABLOLARA OLAN ETKİSİ İLE BANKANIN YURTDIŞINDAKİ FAALİYETLERİNE ETKİSİ

Bulunmamaktadır.

YEDİNCİ BÖLÜM

BAĞIMSIZ DENETİM RAPORU

I. BAĞIMSIZ DENETİM RAPORUNA İLİŞKİN AÇIKLANMASI GEREKEN HUSUSLAR

Banka'nın kamuya açıklanacak 31 Aralık 2021 tarihli konsolide olmayan finansal tabloları ve dipnotları Güney Bağımsız Denetim ve Serbest Muhasebeci Mali Müşavirlik A.Ş. (a member firm of Ernst&Young Global Limited) tarafından bağımsız denetime tabi tutulmuş ve 14 Şubat 2022 tarihli bağımsız denetim raporunda söz konusu finansal tabloların Banka'nın finansal durumunu ve faaliyet sonuçlarını doğru bir biçimde yansıtmadığına dair önemli herhangi bir hususa rastlanmadığı belirtilmiştir.

II. BAĞIMSIZ DENETÇİ TARAFINDAN HAZIRLANAN AÇIKLAMA VE DİPNOTLAR

Bulunmamaktadır.

TÜRKİYE VAKIFLAR BANKASI TÜRK ANONİM ORTAKLIĞI VE FİNANSAL KURULUŞLARI

31 ARALIK 2021 TARİHİ İTİBARIYLA HAZIRLANAN KONSOLİDE FİNANSAL TABLOLAR, BUNLARA İLİŞKİN AÇIKLAMA VE DİPNOTLAR İLE BAĞIMSIZ DENETİM RAPORU

YIL SONU KONSOLİDE FİNANSAL BİLGİLERE İLİŞKİN BAĞIMSIZ DENETİM RAPORU

Türkiye Vakıflar Bankası T.A.O. Genel Kurulu'na

Konsolide Finansal Tabloların Bağımsız Denetimi

Sınırlı Olumlu Görüş

Türkiye Vakıflar Bankası TA.O.'nun ("Banka") ve konsolidasyona tabi ortaklıklarının (Hep birlikte "Grup" olarak anılacaktır) 31 Aralık 2021 tarihli konsolide bilançosu ile aynı tarihte sona eren hesap dönemine ait; konsolide kar veya zarar tablosu ve konsolide kar veya zarar ve diğer kapsamlı gelir tablosu, konsolide özkaynaklar değişim tablosu ve konsolide nakit akış tablosu ile önemli muhasebe politikalarının özeti de dahil olmak üzere finansal tablo dipnotlarından oluşan konsolide finansal tablolarını denetlemiş bulunuyoruz.

Görüşümüze göre, Sınırlı Olumlu Görüşün Dayanağı paragrafında belirtilen hususun konsolide finansal tablolar üzerindeki etkileri haricinde, ilişikteki konsolide finansal tablolar, Türkiye Vakıflar Bankası T.A.O.'nun ve konsolidasyona tabi ortaklıklarının 31 Aralık 2021 tarihi itibarıyla konsolide finansal durumunu ve aynı tarihte sona eren hesap dönemine ait konsolide finansal performansını ve konsolide nakit akışlarını, 1 Kasım 2006 tarihli ve 26333 sayılı Resmi Gazete'de yayımlanan "Bankaların Muhasebe Uygulamalarına ve Belgelerin Saklanmasına ilişkin Usul ve Esaslar Hakkında Yönetmelik" ve Bankacılık Düzenleme ve Denetleme Kurulu tarafından bankaların hesap ve kayıt düzenine ilişkin yayımlanan diğer düzenlemeler ile Bankacılık Düzenleme ve Denetleme Kurumu ("BDDK") genelge ve açıklamaları ve bunlar ile düzenlenmeyen konularda Türkiye Finansal Raporlama Standartları ("TFRS") hükümlerini içeren; "BDDK Muhasebe ve Finansal Raporlama Mevzuatı"na uygun olarak tüm önemli yönleriyle gerçeğe uygun bir biçimde sunmaktadır.

Sınırlı Olumlu Görüşün Dayanağı

Konsolide Finansal Tablolara İlişkin Açıklama ve Dipnotlar Beşinci Bölüm II.7.'de belirtildiği üzere, 31 Aralık 2021 tarihi itibarıyla hazırlanan ilişikteki konsolide finansal tablolar, Grup yönetimi tarafından ekonomide ve piyasalarda meydana gelebilecek olumsuz gelişmelerin olası etkileri nedeniyle 1,072,000 Bin TL'si geçmiş yıllarda, 700,000 Bin TL'si de cari dönemde ayrılan toplam 1,772,000 Bin TL tutarında, TMS 37 "Karşılıklar, Koşullu Borçlar Ve Koşullu Varlıklar"ın muhasebeleştirme kriterlerini karşılamayan serbest karşılığı içermektedir.

Yaptığımız bağımsız denetim, BDDK tarafından 2 Nisan 2015 tarihli 29314 sayılı Resmi Gazete'de yayımlanan "Bankaların Bağımsız Denetimi Hakkında Yönetmelik" ("BDDK Denetim Yönetmeliği") ve Kamu Gözetimi, Muhasebe ve Denetim Standartları Kurumu ("KGK") tarafından yayımlanan Türkiye Denetim Standartlarının bir parçası olan Bağımsız Denetim Standartlarına ("BDS") uygun olarak yürütülmüştür. Bu Standartlar kapsamındaki sorumluluklarımız, raporumuzun "Bağımsız Denetçinin Finansal Tabloların Bağımsız Denetimine İlişkin Sorumlulukları" bölümünde ayrıntılı bir şekilde açıklanmıştır. KGK tarafından yayımlanan Bağımsız Denetçiler için Etik Kurallar ("Etik Kurallar") ile finansal tabloların bağımsız denetimiyle ilgili mevzuatta yer alan etik hükümlere uygun olarak Gruptan bağımsız olduğumuzu beyan ederiz. Etik Kurallar ve mevzuat kapsamındaki etiğe ilişkin diğer sorumluluklar da tarafımızca yerine getirilmiştir. Bağımsız denetim sırasında elde ettiğimiz bağımsız denetim kanıtlarının, sınırlı olumlu görüşümüzün oluşturulması için yeterli ve uygun bir dayanak oluşturduğuna inanıyoruz.

Diğer Husus

Grup'un 31 Aralık 2020 tarihi itibarıyla "BDDK Muhasebe Finansal Raporlama Mevzuatı'na" uygun olarak düzenlenen konsolide finansal tabloları başka bir denetim firması tarafından denetlenmiştir. Söz konusu bağımsız denetim firmasının 18 Şubat 2021 tarihli bağımsız denetim raporunda yer alan konsolide finansal tabloların, Banka yönetimi tarafından ekonomide ve piyasalarda meydana gelebilecek olumsuz gelişmelerin olası etkileri nedeniyle 852,000 Bin TL'si geçmiş yıllarda ve 220,000 Bin TL'si 2020 yılı içerisinde gider yazılan toplam 1,072,000 Bin TL tutarındaki serbest karşılığı içermesi sebebiyle sınırlı olumlu görüş bildirilmiştir.

Kilit Denetim Konuları

Kilit denetim konuları, mesleki muhakememize göre cari döneme ait konsolide finansal tabloların bağımsız denetiminde en çok önem arz eden konulardır. Kilit denetim konuları, bir bütün olarak konsolide finansal tabloların bağımsız denetimi çerçevesinde ve konsolide finansal tablolara ilişkin görüşümüzün oluşturulmasında ele alınmış olup, bu konular hakkında ayrı bir görüş bildirmiyoruz. Tarafımızca; Sınırlı Olumlu Görüşün Dayanağı bölümünde açıklanan konuya ilave olarak aşağıda açıklanan konular kilit denetim konuları olarak belirlenmiş ve raporumuzda bildirilmiştir:

Kilit Denetim Konusu	Kilit denetim konusunun denetimde nasıl ele alındığı
TFRS 9 "Finansal Araçlar" Standardı kapsamında finansal varlıklara ilişkin sınıflama, ölçüm ve değer düşüklüğünün finansal tablolara alınması ve açıklamalar	
Üçüncü bölüm dipnot VIII'de açıklandığı üzere Grup, finansal varlıklar için beklenen kredi zararlarını TFRS 9 ''Finansal Araçlar'' standardına göre hesaplamaktadır. Tarafımızca TFRS 9 finansal varlıklara ilişkin değer düşüş karşılığının kilit denetim konusu olarak değerlendirilme sebepleri: - TFRS 9 beklenen kredi zararları hesaplamasına tabi olan bilanço içi ve bilanço dışı finansal varlıkların finansal tablolar açısından önemli bakiye oluşturması - TFRS 9 uygulamalarının karmaşık ve kapsamlı olması - TFRS 9 standardı uyarınca, finansal araçların sınıflandırılmasının Grup'un kullandığı iş modeline ve sözleşmeye bağlı nakit akışlarının özelliklerine göre yapılması ve bu iş modelinin belirlenmesinde ve karmaşık sözleşmelerin nakit akış özelliklerinin tespitinde önemli yargılar kullanılabilmesi - Beklenen kredi zararlarının hesaplanması için yönetim tarafından oluşturulan politikaların mevzuat ve diğer uygulamalara gerekliliklerinin uygunluğuna ilişkin riskler taşıması - TFRS 9 süreçlerindeki kontrol ortamının karmaşık ve yoğun olması - Beklenen kredi zararlarında kullanılan tahmin ve varsayımların yeni, önemli ve karmaşık olması ve - TFRS 9'un kapsamlı ve karmaşık açıklama gerekliliklerdir.	Mevcut denetim prosedürlerimizin yanı sıra denetim prosedürlerimiz: - Uygulanan muhasebe politikalarının TFRS 9'a, Grup'un geçmiş performansına, yerel ve global uygulamalara ve düzenleyici kuruluşların bildirimlerine uygunluğunun değerlendirilmesi - Beklenen kredi zararlarının hesaplanabilmesi için oluşturulan veya yeniden düzenlenen süreçler, sistemler ve kontrollerin Bilgi Sistemleri ve Süreç Denetimi uzmanları tarafından incelenmesi ve test edilmesi - Covid-19 salgınının, kredilerin aşamalandırılmasında, beklenen kredi zarar karşılığı hesaplamalarında kullanılan makroekonomik değişkenler üzerindeki etkisinin gerçeğe uygun değer hesaplamalarına etkisiyle beraber ileriye yönelik önemli tahmin ve varsayımlar ile beraber değerlendirilmesi - Yönetim tarafından belirlenen anahtar muhakemeler ve tahminler ile beklenen zarar hesaplamasında kullanılan yöntemler, muhakemeler ve veri kaynaklarının makul olup olmadığının ve uygunluğunun, standart gerekliliklerı, sektör ve global uygulamalar gözetilerek değerlendirilmesi - Finansal varlıkların sadece anapara ve anapara bakiyesine ilişkin faiz ödemelerini içeren sözleşmeye bağlı nakit akışlarına yol açan sözleşmelerin belirlenmesinde kullanılan kriterlerin örneklem yoluyla test edilmesi ve Grup iş modeline uygunluğunun incelenmesi - Banka'nın finansal araçlarını sınıflandırma ve ölçümleme modellerinin incelenmesi ve TFRS 9 standardı gerekliliklerı ile karşılaştırılması - Beklenen kredi zararlarının hesaplanması sürecinde belirlenen kredi riskindeki önemli artış, temerrüt tanımı, yeniden yapılandırma tanımı, temerrüt olasılığı, temerrüt halinde kayıp, temerrüt tutarı ve makro-ekonomik değişkenler ile ilgili temel ve önemli tahminlerin ve varsayımların finansal risk yönetimi uzmanları tarafından Grup'un geçmiş performansına, mevzuata ve gelecek ile ilgili tahmin yapılan diğer süreçlerine uygunluğunun değerlendirilmesi ile örneklem yoluyla seçilen kredi dosyalarının incelenmesi - Beklenen kredi zararlarının hesaplanması sürecinde kullanılan bilgi setlerinin doğruluğu ve tamlığının değerlendirilmesi - Beklenen kredi zararları hesaplamasının matematiksel doğrulamasının örneklem yoluyla detaylı test edilmesi - Uzman görüşüne dayanan münferit değerlendirme yapılan finansal varlıklar için kullanılan varsayım ve tahminlerin değerlendirilmesini - Model süreci sonrasında yapılan veya yapılması gereken güncellenmelerin gerekliliğinin ve doğruluğunun değerlendirilmesini - TFRS 9 ile ilgili açıklamaların denetlenmesini içermektedir.

Emeklilik Haklarından Doğan Yükümlülükler	*Kilit denetim konusunun denetimde nasıl ele alındığı*
Grup çalışanlarının üyesi bulunduğu Türkiye Vakıflar Bankası T.A.O. Memur ve Hizmetlileri Emekli ve Sağlık Yardım Sandığı ("Sandık"), 506 sayılı Sosyal Sigortalar Kanunu'nun geçici 20. Maddesine göre kurulmuştur. Resmi bir tüzel kişilik olan Sandık, hak kazanmış tüm çalışanlara emeklilik ve emeklilik sonrası faydalar sağlamaktadır. Üçüncü Bölüm XVI notunda da belirtildiği üzere, Bankalar Sosyal Sigortalar Kanunu kapsamında kurulmuş sandıklarını, Sosyal Güvenlik Kurumuna devredecek olup, söz konusu devir tarihinin belirlenmesi konusunda "Bakanlar Kurulu" yetkisi, 9 Temmuz 2018 tarih ve 30473 sayılı mükerrer Resmi Gazete'de yayımlanan 703 sayılı Kanun Hükmünde Kararnamesinde "Cumhurbaşkanı" yetkilidir şeklinde değiştirilmiştir. Emekli Sandığı yükümlülüklerinin değerlemesi, devredilebilir sosyal yardımlara, iskonto oranlarına, maaş artışlarına, demografik varsayımlara, enflasyon oranı tahminlerine ve bireysel emeklilik planlarındaki herhangi bir değişikliğin etkisine dair uygun varsayımların belirlenmesine yönelik bir muhakeme gerektirmektedir. Grup yönetimi, bu varsayımların değerlendirilmesi sürecinde, aktüer desteği almaktadır. Devir yükümlülükleri hesaplamasında kullanılan varsayım ve tahminler ve bu varsayımlardaki olası değişikliklerin etkileriyle birlikte devir tarihine ilişkin belirsizlik ve teknik faiz oranının Kanun ile belirlenmiş olmasının etkileri dikkate alınarak, bu konu kilit denetim konusu olarak değerlendirilmiştir.	Dönem içinde emeklilik yükümlülükleri ile çalışanların sosyal yardım planlarına ilişkin ve çalışanlara sağlanan faydaların hesaplanmasında değişikliğe yol açabilecek yönetmelik ve düzenlemelerde önemli değişiklikler olup olmadığı değerlendirilmiştir. Aktüeryal varsayımların uygunluğunu ve harici aktüer tarafından yapılan hesaplamaları değerlendirmek için bağlı ortaklıkların denetim ekiplerinden ve Kuruluşumuzun aktüer denetçisinden destek alınmıştır. Bununla birlikte; Sandık için Banka'nın konsolide finansal tablolarında yer alan dipnotların doğruluğu ve yeterliliği değerlendirilmiştir.

Yönetimin ve Üst Yönetimden Sorumlu Olanların Finansal Tablolara İlişkin Sorumlulukları

Grup yönetimi; konsolide finansal tabloların BDDK Muhasebe ve Finansal Raporlama Mevzuatı'na uygun olarak hazırlanmasından, gerçeğe uygun bir biçimde sunumundan ve hata veya hile kaynaklı önemli yanlışlık içermeyecek şekilde hazırlanması için gerekli gördüğü iç kontrolden sorumludur.

Konsolide finansal tabloları hazırlarken yönetim; Grup'un sürekliliğini devam ettirme kabiliyetinin değerlendirilmesinden, gerektiğinde süreklilikle ilgili hususları açıklamaktan ve Grup'u tasfiye etme ya da ticari faaliyeti sona erdirme niyeti ya da mecburiyeti bulunmadığı sürece işletmenin sürekliliği esasını kullanmaktan sorumludur.

Üst yönetimden sorumlu olanlar, Grup'un finansal raporlama sürecinin gözetiminden sorumludur.

Bağımsız Denetçinin Finansal Tabloların Bağımsız Denetimine İlişkin Sorumlulukları

Bir bağımsız denetimde, biz bağımsız denetçilerin sorumlulukları şunlardır:

Amacımız, bir bütün olarak finansal tabloların hata veya hile kaynaklı önemli yanlışlık içerip içermediğine ilişkin makul güvence elde etmek ve görüşümüzü içeren bir bağımsız denetçi raporu düzenlemektir. BDS'lere ve BDDK Denetim Yönetmeliği'ne uygun olarak yürütülen bir bağımsız denetim sonucunda verilen makul güvence; yüksek bir güvence seviyesidir ancak, var olan önemli bir yanlışlığın her zaman tespit edileceğini garanti etmez. Yanlışlıklar hata veya hile kaynaklı olabilir. Yanlışlıkların, tek başına veya toplu olarak, finansal tablo kullanıcılarının bu tablolara istinaden alacakları ekonomik kararları etkilemesi makul ölçüde bekleniyorsa bu yanlışlıklar önemli olarak kabul edilir.

BDS'lere ve BDDK Denetim Yönetmeliği'ne uygun olarak yürütülen bağımsız denetimin gereği olarak, bağımsız denetim boyunca mesleki muhakememizi kullanmakta ve mesleki şüpheciliğimizi sürdürmekteyiz. Tarafımızca ayrıca:

- Konsolide finansal tablolardaki hata veya hile kaynaklı "önemli yanlışlık" riskleri belirlenmekte ve değerlendirilmekte; bu risklere karşılık veren denetim prosedürleri tasarlanmakta ve uygulanmakta ve görüşümüze dayanak teşkil edecek yeterli ve uygun denetim kanıtı elde edilmektedir. (Hile; muvazaa, sahtekârlık, kasıtlı ihmal, gerçeğe aykırı beyan veya iç kontrol ihlali fiillerini içerebildiğinden, hile kaynaklı önemli bir yanlışlığı tespit edememe riski, hata kaynaklı önemli bir yanlışlığı tespit edememe riskinden yüksektir.)

- Grup'un iç kontrolünün etkinliğine ilişkin bir görüş bildirmek amacıyla değil ama duruma uygun denetim prosedürlerini tasarlamak amacıyla denetimle ilgili iç kontrol değerlendirilmektedir.

- Yönetim tarafından kullanılan muhasebe politikalarının uygunluğu ile yapılan muhasebe tahminlerinin ve ilgili açıklamaların makul olup olmadığı değerlendirilmektedir.

- Elde edilen denetim kanıtlarına dayanarak, Grup'un sürekliliğini devam ettirme kabiliyetine ilişkin ciddi şüphe oluşturabilecek olay veya şartlarla ilgili önemli bir belirsizliğin mevcut olup olmadığı hakkında ve yönetimin işletmenin sürekliliği esasını kullanmasının uygunluğu hakkında sonuca varılmaktadır. Önemli bir belirsizliğin mevcut olduğu sonucuna varmamız hâlinde, raporumuzda, finansal tablolardaki ilgili açıklamalara dikkat çekmemiz ya da bu açıklamaların yetersiz olması durumunda olumlu görüş dışında bir görüş vermemiz gerekmektedir. Vardığımız sonuçlar, bağımsız denetçi raporu tarihine kadar elde edilen denetim kanıtlarına dayanmaktadır. Bununla birlikte, gelecekteki olay veya şartlar Grup'un sürekliliğini sona erdirebilir.

- Konsolide finansal tabloların, açıklamalar dâhil olmak üzere, genel sunumu, yapısı ve içeriği ile bu tabloların, temelini oluşturan işlem ve olayları gerçeğe uygun sunumu sağlayacak şekilde yansıtıp yansıtmadığı değerlendirilmektedir.

- Konsolide finansal tablolar hakkında görüş vermek amacıyla, grup içerisindeki işletmelere veya faaliyet bölümlerine ilişkin finansal bilgiler hakkında yeterli ve uygun denetim kanıtı elde edilmektedir. Grup denetiminin yönlendirilmesinden, gözetiminden ve yürütülmesinden sorumluyuz. Verdiğimiz denetim görüşünden de tek başımıza sorumluyuz.

Diğer hususların yanı sıra, denetim sırasında tespit ettiğimiz önemli iç kontrol eksiklikleri dâhil olmak üzere, bağımsız denetimin planlanan kapsamı ve zamanlaması ile önemli denetim bulgularını üst yönetimden sorumlu olanlara bildirmekteyiz.

Bağımsızlığa ilişkin etik hükümlere uygunluk sağladığımızı üst yönetimden sorumlu olanlara bildirmiş bulunmaktayız. Ayrıca bağımsızlık üzerinde etkisi olduğu düşünülebilecek tüm ilişkiler ve diğer hususlar ile varsa, ilgili önlemleri üst yönetimden sorumlu olanlara iletmiş bulunmaktayız.

Üst yönetimden sorumlu olanlara bildirilen konular arasından, cari döneme ait konsolide finansal tabloların bağımsız denetiminde en çok önem arz eden konuları yani kilit denetim konularını belirlemekteyiz. Mevzuatın konunun kamuya açıklanmasına izin vermediği durumlarda veya konuyu kamuya açıklamanın doğuracağı olumsuz sonuçların, kamuya açıklamanın doğuracağı kamu yararını aşacağının makul şekilde beklendiği oldukça istisnai durumlarda, ilgili hususun bağımsız denetçi raporumuzda bildirilmemesine karar verebiliriz.

Mevzuattan Kaynaklanan Diğer Yükümlülükler

1) TTK'nın 402'nci maddesinin dördüncü fıkrası uyarınca Banka'nın 1 Ocak – 31 Aralık 2021 hesap döneminde defter tutma düzeninin, finansal tabloların, kanun ile Banka esas sözleşmesinin finansal raporlamaya ilişkin hükümlerine uygun olmadığına dair önemli bir hususa rastlanmamıştır.

2) TTK'nın 402'nci maddesinin dördüncü fıkrası uyarınca Yönetim Kurulu tarafımıza denetim kapsamında istenen açıklamaları yapmış ve talep edilen belgeleri vermiştir.

Bu bağımsız denetimi yürütüp sonuçlandıran sorumlu denetçi Damla Harman'dır.

Güney Bağımsız Denetim ve Serbest Muhasebeci Mali Müşavirlik Anonim Şirketi
A member firm of Ernst & Young Global Limited

Damla Harman, SMMM
Sorumlu Denetçi

14 Şubat 2022
İstanbul, Türkiye

TÜRKİYE VAKIFLAR BANKASI TÜRK ANONİM ORTAKLIĞI'NIN 31 ARALIK 2021 TARİHİ İTİBARIYLA HAZIRLANAN YIL SONU KONSOLİDE FİNANSAL RAPORU

Adres : Saray Mahallesi Dr. Adnan Büyükdeniz Caddesi
No:7/A-B 34768 Ümraniye/İSTANBUL
Telefon : 0216 724 10 00
Faks : 0216 724 39 09
Elektronik site adresi : www.vakifbank.com.tr
Elektronik posta adresi : mevzuat@vakifbank.com.tr

Bankacılık Düzenleme ve Denetleme Kurumu tarafından düzenlenen Bankalarca Kamuya Açıklanacak Finansal Tablolar ile Bunlara İlişkin Açıklama ve Dipnotlar Hakkında Tebliğ'e göre hazırlanan yıl sonu konsolide finansal rapor aşağıda yer alan bölümlerden oluşmaktadır.

- ANA ORTAKLIK BANKA HAKKINDA GENEL BİLGİLER
- ANA ORTAKLIK BANKA'NIN KONSOLİDE FİNANSAL TABLOLARI
- İLGİLİ DÖNEMDE UYGULANAN MUHASEBE POLİTİKALARINA İLİŞKİN AÇIKLAMALAR
- KONSOLİDASYON KAPSAMINDAKİ GRUBUN MALİ BÜNYESİNE VE RİSK YÖNETİMİNE İLİŞKİN BİLGİLER
- KONSOLİDE FİNANSAL TABLOLARA İLİŞKİN AÇIKLAMA VE DİPNOTLAR
- DİĞER AÇIKLAMALAR
- BAĞIMSIZ DENETİM RAPORU

Bu finansal rapor çerçevesinde finansal tabloları konsolide edilen bağlı ortaklıklarımız ve iştiraklerimiz aşağıdadır:

BAĞLI ORTAKLIKLAR	İŞTİRAKLER	BİRLİKTE KONTROL EDİLEN ORTAKLIKLAR
Vakıf Faktoring AŞ	Kıbrıs Vakıflar Bankası Ltd.	-
Vakıf Finansal Kiralama AŞ	Türkiye Sınai Kalkınma Bankası AŞ	-
Vakıf Yatırım Menkul Değerler AŞ	-	-
VakıfBank International AG	-	-
Vakıf Gayrimenkul Yatırım Ortaklığı AŞ	-	-
Vakıf Menkul Kıymet Yatırım Ortaklığı AŞ	-	-

Ayrıca Bankamız bağlı ortaklığı olmamakla birlikte "Yapılandırılmış İşletme ("Structured Entity") olan VB DPR Finance Company konsolidasyona dahil edilmiştir.

Bu raporda yer alan yıl sonu konsolide finansal tablolar ile bunlara ilişkin açıklama ve dipnotlar Bankaların Muhasebe Uygulamalarına ve Belgelerin Saklanmasına İlişkin Usul ve Esaslar Hakkında Yönetmelik, Türkiye Muhasebe Standartları, Türkiye Finansal Raporlama Standartları, bunlara ilişkin ek ve yorumlar ile Bankamız kayıtlarına uygun olarak, aksi belirtilmediği müddetçe bin Türk Lirası cinsinden hazırlanmış olup, bağımsız denetime tabi tutulmuş ve ilişikte sunulmuştur.

14 Şubat 2022

Mustafa SAYDAM Yönetim Kurulu Başkanı	Serdar TUNÇBİLEK Yönetim Kurulu ve Denetim Komitesi Üyesi	Dilek YÜKSEL Yönetim Kurulu ve Denetim Komitesi Üyesi
Abdi Serdar ÜSTÜNSALİH Genel Müdür ve Yönetim Kurulu Murahhas Üyesi	Şuayyip İLBİLGİ Genel Müdür Yardımcısı	Korhan TURGUT Genel Muhasebe ve Mali İşler Başkanı

Bu finansal rapor ile ilgili olarak soruların iletilebileceği yetkili personele ilişkin bilgiler:

Ad-Soyad / Unvan	: Burcu SÜTCÜ AKDAĞ / Müdür	Ad-Soyad / Unvan	: Mehmet Fatih METE / Müdür Yrd.
Telefon	: 0 216 724 31 35	Telefon	: 0 216 724 31 38
Faks	: 0 216 724 49 55	Faks	: 0 216 724 49 55

Sayfa No:

BİRİNCİ BÖLÜM
Genel Bilgiler

I. Ana Ortaklık Banka'nın kuruluş tarihi, başlangıç statüsü, anılan statüde meydana gelen değişiklikleri ihtiva eden tarihçesi 342
II. Ana Ortaklık Banka'nın sermaye yapısı, yönetim ve denetimini doğrudan veya dolaylı olarak tek başına veya birlikte elinde bulunduran ortakları, varsa bu hususlarda dönem içindeki değişiklikler ile dahil olduğu gruba ilişkin açıklama 342-343
III. Ana Ortaklık Banka'nın Yönetim Kurulu Başkan ve Üyeleri, Denetim Komitesi Üyeleri ile Genel Müdür ve Yardımcıları, varsa bunlarda meydana gelen değişiklikler ile bunların Banka'da sahip oldukları paylara ve sorumluluk alanlarına ilişkin açıklamalar 344-345
IV. Ana Ortaklık Banka'da nitelikli pay sahibi olan kişi ve kuruluşlara ilişkin açıklamalar 346 347
V. Ana Ortaklık Banka'nın hizmet türü ve faaliyet alanlarına ilişkin özet bilgi
VI. Bankaların Konsolide Finansal Tablolarının Düzenlenmesine İlişkin Tebliğ ile Türkiye Muhasebe Standartları gereği yapılan konsolidasyon işlemleri arasındaki farklılıklar ile tam konsolidasyona veya oransal konsolidasyona tabi tutulan, özkaynaklardan indirilen ya da bu üç yönteme dahil olmayan kuruluşlar hakkında kısa açıklama 348
VII. Ana ortaklık Banka ile bağlı ortaklıkları arasında özkaynakların derhal transfer edilmesinin veya borçların geri ödenmesinin önünde mevcut veya muhtemel, fiili veya hukuki engeller 348

İKİNCİ BÖLÜM
Konsolide Finansal Tablolar

I. Konsolide bilanço - Varlıklar 350
II. Konsolide bilanço - Yükümlülükler 351
III. Konsolide nazım hesaplar tablosu 352
IV. Konsolide kar veya zarar tablosu 353
V. Konsolide kar veya zarar ve diğer kapsamlı gelir tablosu 354
VI. Konsolide özkaynak değişim tablosu 355-356
VII. Konsolide nakit akış tablosu 357 358
VIII. Konsolide kar dağıtım tablosu

ÜÇÜNCÜ BÖLÜM
Muhasebe Politikaları

I. Sunum esaslarına ilişkin açıklamalar 359
II. Finansal araçların kullanım stratejisi ve yabancı para cinsinden işlemlere ilişkin açıklamalar 360
III. Konsolide edilen ortaklıklara ve özkaynak yöntemine göre muhasebeleştirilen iştiraklere ilişkin bilgiler 361-362
IV. Vadeli işlem ve opsiyon sözleşmeleri ile türev ürünlere ilişkin açıklamalar 363
V. Faiz gelir ve giderlerine ilişkin açıklamalar 363
VI. Ücret ve komisyon gelir ve giderlerine ilişkin açıklamalar 363
VII. Finansal varlıklara ilişkin açıklamalar 364-366
VIII. Beklenen zarar karşılıklarına ilişkin açıklamalar 367-370
IX. Finansal araçların netleştirilmesine ilişkin açıklamalar 370
X. Satış ve geri alış anlaşmaları ve menkul değerlerin ödünç verilmesi işlemlerine ilişkin açıklamalar 371
XI. Satış amaçlı elde tutulan ve durdurulan faaliyetlere ilişkin duran varlıklar ile bu varlıklara ilişkin borçlar hakkında açıklamalar 371
XII. Şerefiye ve diğer maddi olmayan duran varlıklara ilişkin açıklamalar 371
XIII. Maddi duran varlıklara ilişkin açıklamalar 372
XIV. Kiralama işlemlerine ilişkin açıklamalar 373
XV. Karşılıklar, koşullu borçlar ve varlıklara ilişkin açıklamalar 373
XVI. Çalışanların haklarına ilişkin yükümlülüklere ilişkin açıklamalar 374-375
XVII. Vergi uygulamalarına ilişkin açıklamalar 375-377
XVIII. Nakit ve nakde eşdeğer varlıklar 377 378
XIX. Borçlanmalara ilişkin ilave açıklamalar 378 378
XX. İhraç edilen hisse senetlerine ilişkin açıklamalar 378 378
XXI. Aval ve kabullere ilişkin açıklamalar 379
XXII. Devlet teşviklerine ilişkin açıklamalar
XXIII. Raporlamanın bölümlemeye göre yapılmasına ilişkin açıklamalar
XXIV. Diğer hususlara ilişkin açıklamalar

DÖRDÜNCÜ BÖLÜM
Konsolide Bazda Mali Bünyeye ve Risk Yönetimine İlişkin Bilgiler

I. Konsolide özkaynak kalemlerine ilişkin açıklamalar 380-388
II. Konsolide kredi riskine ilişkin açıklamalar 388-400
III. Konsolide kur riskine ilişkin açıklamalar 401-403
IV. Konsolide faiz oranı riskine ilişkin açıklamalar 404-406
V. Konsolide hisse senedi pozisyon riskine ilişkin açıklamalar 407-408
VI. Konsolide likidite riski yönetimi ve likidite karşılama oranına ilişkin açıklamalar 408-412
VII. Kaldıraç oranına ilişkin açıklamalar 413
VIII. Finansal varlık ve borçların gerçeğe uygun değeri ile gösterilmesi 414-416
IX Başkalarının nam ve hesabına yapılan işlemler, inanca dayalı işlemler 416
X Konsolide faaliyet bölümleri 416-417
XI Konsolide Risk yönetimine ilişkin bilgiler 418-441

BEŞİNCİ BÖLÜM
Konsolide Finansal Tablolara İlişkin Açıklama ve Dipnotlar

I. Konsolide bilançonun aktif kalemlerine ilişkin olarak açıklanması gereken hususlar 468-475
II. Konsolide bilançonun pasif kalemlerine ilişkin olarak açıklanması gereken hususlar 476-480
III. Konsolide nazım hesaplara ilişkin olarak açıklanması gereken hususlar 480-484
IV. Konsolide gelir tablosuna ilişkin olarak açıklanması gereken hususlar 485
V. Konsolide özkaynak değişim tablosuna ilişkin açıklama ve dipnotlar 486-487
VI. Konsolide nakit akış tablosuna ilişkin açıklama ve dipnotlar 488-489
VII. Ana Ortaklık Banka'nın dahil olduğu risk grubuna ilişkin açıklama ve dipnotlar 489
VIII. Ana Ortaklık Banka'nın yurt içi, yurt dışı, kıyı bankacılığı bölgelerindeki şube veya iştirakler ile yurt dışı temsilciliklerine ilişkin açıklamalar

ALTINCI BÖLÜM
Diğer Açıklamalar

I. Ana Ortaklık Banka'nın faaliyetlerine ilişkin diğer açıklamalar 490
II. Ana Ortaklık Banka'nın uluslararası derecelendirme kuruluşlarına yaptırmış olduğu derecelendirmeye ilişkin özet bilgiler 490
III. Bilanço sonrası hususlar ile ilgili henüz sonuçlandırılmamış işlemler ve bunların konsolide finansal tablolara etkileri 491
IV. Kurlarda raporlama tarihinden sonra ortaya çıkan ve açıklanmaması finansal tablo kullanıcılarının finansal tablolar üzerinde değerlendirme yapmasını ve karar vermesini etkileyecek önemlilikteki değişikliklerin yabancı para işlemler ile kalemlere ve finansal tablolara olan etkisi ile bankanın yurtdışındaki faaliyetlerine etkisi 491

YEDİNCİ BÖLÜM
Bağımsız Denetim Raporu

I. Bağımsız denetim raporuna ilişkin olarak açıklanması gereken hususlar 491
II. Bağımsız denetçi tarafından hazırlanan açıklama ve dipnotlar 491

TÜRKİYE VAKIFLAR BANKASI TÜRK ANONİM ORTAKLIĞI VE FİNANSAL KURULUŞLARI

31 ARALIK 2021 TARİHİ İTİBARIYLA HAZIRLANAN KONSOLİDE FİNANSAL TABLOLARA İLİŞKİN AÇIKLAMA VE DİPNOTLAR
(Tutarlar aksi belirtilmedikçe Bin Türk Lirası ("TL") olarak ifade edilmiştir.)

BİRİNCİ BÖLÜM

GENEL BİLGİLER

I. ANA ORTAKLIK BANKA'NIN KURULUŞ TARİHİ, BAŞLANGIÇ STATÜSÜ, ANILAN STATÜDE MEYDANA GELEN DEĞİŞİKLİKLERİ İHTİVA EDEN TARİHÇESİ

Türkiye Vakıflar Bankası Türk Anonim Ortaklığı ("Banka" veya "Ana Ortaklık Banka"), 11 Ocak 1954 tarihinde 6219 sayılı "Türkiye Vakıflar Bankası Türk Anonim Ortaklığı Kanunu" ile hususi hukuk hükümlerine tabi olmak üzere T.C. Vakıflar Genel Müdürlüğü'ne ("Vakıflar Genel Müdürlüğü") verilen salahiyet çerçevesinde V nolu dipnotta, Banka'nın hizmet türü ve faaliyet alanlarına ilişkin özet bilgi kısmında sunulan faaliyetleri gerçekleştirmek amacıyla kurulmuştur. Banka'nın statüsünde kuruluşundan bu yana bir değişiklik olmamıştır.

II. ANA ORTAKLIK BANKA'NIN SERMAYE YAPISI, YÖNETİM VE DENETİMİNİ DOĞRUDAN VEYA DOLAYLI OLARAK TEK BAŞINA VEYA BİRLİKTE ELİNDE BULUNDURAN ORTAKLARI, VARSA BU HUSUSLARDA DÖNEM İÇİNDEKİ DEĞİŞİKLİKLER İLE DAHİL OLDUĞU GRUBA İLİŞKİN AÇIKLAMA

Ana Ortaklık Banka'nın sermayesinde hakimiyeti söz konusu olan sermaye grubu TC Hazine ve Maliye Bakanlığı'dır.

31 Aralık 2021 ve 31 Aralık 2020 tarihleri itibarıyla Ana Ortaklık Banka'nın ödenmiş sermayesi 3,905,622 TL olup; bu sermaye her biri 1 Kuruş değerinde 390,562,248,996 adet paya bölünmüştür.

Ana Ortaklık Banka'nın 31 Aralık 2021 ve 31 Aralık 2020 tarihleri itibarıyla ortaklık yapısı aşağıdaki gibidir.

Ortaklar - 31 Aralık 2021	Hisse Adedi- Yüz Adet	Hissenin Toplam İtibar Bedeli - bin TL	Pay Oranı (%)
Türkiye Varlık Fonu (D Grubu)	1,405,622,490	1,405,622	35.99
TC Hazine ve Maliye Bakanlığı (A Grubu)	1,075,058,640	1,075,058	27.52
VakıfBank Memur ve Hizmetlileri Emekli ve Sağlık Yardım Sandığı Vakfı (C Grubu)	402,552,666	402,553	10.31
TC Hazine ve Maliye Bakanlığı (B Grubu)	387,673,328	387,673	9.93
Diğer Mülhak Vakıflar (B Grubu)	2,591,250	2,591	0.07
Diğer gerçek ve tüzel kişiler (C Grubu)	1,527,393	1,528	0.04
Halka açık (D Grubu)	630,596,723	630,597	16.14
Toplam	**3,905,622,490**	**3,905,622**	**100.00**

Ortaklar - 31 Aralık 2020	Hisse Adedi- Yüz Adet	Hissenin Toplam İtibar Bedeli - bin TL	Pay Oranı (%)
Türkiye Varlık Fonu (D Grubu)	1,405,622,490	1,405,622	35.99
TC Hazine ve Maliye Bakanlığı (A Grubu)	1,075,058,640	1,075,058	27.52
VakıfBank Memur ve Hizmetlileri Emekli ve Sağlık Yardım Sandığı Vakfı (C Grubu)	402,552,666	402,553	10.31
TC Hazine ve Maliye Bakanlığı (B Grubu)	387,673,328	387,673	9.93
Diğer Mülhak Vakıflar (B Grubu)	2,591,250	2,591	0.07
Diğer gerçek ve tüzel kişiler (C Grubu)	1,527,393	1,528	0.04
Halka açık (D Grubu)	630,596,723	630,597	16.14
Toplam	**3,905,622,490**	**3,905,622**	**100.00**

TÜRKİYE VAKIFLAR BANKASI TÜRK ANONİM ORTAKLIĞI VE FİNANSAL KURULUŞLARI

31 ARALIK 2021 TARİHİ İTİBARIYLA HAZIRLANAN KONSOLİDE FİNANSAL TABLOLARA İLİŞKİN AÇIKLAMA VE DİPNOTLAR
(Tutarlar aksi belirtilmedikçe Bin Türk Lirası ("TL") olarak ifade edilmiştir.)

GENEL BİLGİLER (Devamı)

II. ANA ORTAKLIK BANKA'NIN SERMAYE YAPISI, YÖNETİM VE DENETİMİNİ DOĞRUDAN VEYA DOLAYLI OLARAK TEK BAŞINA VEYA BİRLİKTE ELİNDE BULUNDURAN ORTAKLARI, VARSA BU HUSUSLARDA DÖNEM İÇİNDEKİ DEĞİŞİKLİKLER İLE DAHİL OLDUĞU GRUBA İLİŞKİN AÇIKLAMA (Devamı)

24 Aralık 2017 tarihli Resmi Gazete'de yayımlanan 696 Sayılı Kanun Hükmünde Kararname ile 6219 Sayılı Türkiye Vakıflar Bankası Türk Anonim Ortaklığı Kanunu'nda değişiklik yapılmıştır.

6219 sayılı Kanun'un ilgili hükümleri doğrultusunda yayımlanan, 3 Aralık 2019 tarihli Cumhurbaşkanlığı Kararı ile, Vakıflar Genel Müdürlüğü'nün idare ve temsil ettiği %43.00'ü (A) Grubu ve %15.51'i (B) Grubu olmak üzere toplam %58.51'lik hisseye ilişkin beher hisse değeri belirlenmiştir.

6219 sayılı Kanun'un ilgili hükümleri uyarınca, 3 Aralık 2019 tarihli Cumhurbaşkanlığı Kararı'nda belirtilen hisselere ilişkin devir işlemleri hakkında pay alım teklifinde bulunma yükümlülüğü dahil olmak üzere Sermaye Piyasası Kanunu hükümleri uygulanmayacak olup, borsada işlem gören (D) Grubu %25.22'lik hisseler ile ilgili herhangi bir değişiklik olmayacaktır.

Banka hisselerinin devir işlemlerine ilişkin süreç 11 Aralık 2019 tarihi itibari ile tamamlanarak, Ana Ortaklık Banka'nın %58.51'lik hissesi Hazine'ye devredilmiş olup TC Hazine ve Maliye Bakanlığı adına Banka pay defterine kaydedilmiştir.

11 Mayıs 2020 tarihli Ana Ortaklık Banka yönetim kurulu kararıyla, Ana Ortaklık Banka kayıtlı sermaye tavanı içerisinde kalmak kaydıyla, 2,500,000 TL olan ödenmiş sermayesinin, mevcut pay sahiplerinin rüçhan hakları tamamen kısıtlanarak, tahsisli ve nakden toplamda 7,000,000 TL toplam satış hasılatı elde edilecek nakit sermaye artırımı yoluyla artırılmasına ve işbu sermaye artırımı nedeniyle ihraç edilecek payların tamamının, Sermaye Piyasası Kurulu'nun ("SPK") ilgili mevzuatı, Bankacılık Düzenleme ve Denetleme Kurumu'nun ("BDDK") ilgili mevzuatı ve Borsa İstanbul'un Toptan Alış Satış İşlemlerine İlişkin Prosedürü çerçevesinde, halka arz edilmeksizin tahsisli satış yöntemi ile Türkiye Varlık Fonu'na satılmasına karar verilmiştir.

15 Mayıs 2020 tarihinde Ana Ortaklık Banka tarafından yayınlanan özel durum açıklamasında, ihraç edilecek payların satış fiyatının 1 TL nominal değerli pay için 4.98 TL olarak belirlendiği, sermaye artırımı sonucunda ödenmiş sermayenin ise 2,500,000 TL'den 3,905,622 TL'ye çıkarılacağı duyurulmuştur.

Ana Ortaklık Banka tarafından ihraç edilen 1,405,622 TL nominal değerdeki paylar, 1 TL nominal değerli pay için 4.98 TL fiyat üzerinden toplam satış hasılatı 7,000,000 TL olacak şekilde tahsisli satış yöntemi ile 20 Mayıs 2020 tarihinde Borsa pay piyasasında toptan satış işlemi yolu ile Türkiye Varlık Fonu'na satılmış ve sermaye artırım işlemleri tamamlanmıştır.

TÜRKİYE VAKIFLAR BANKASI TÜRK ANONİM ORTAKLIĞI VE FİNANSAL KURULUŞLARI

31 ARALIK 2021 TARİHİ İTİBARIYLA HAZIRLANAN KONSOLİDE FİNANSAL TABLOLARA İLİŞKİN AÇIKLAMA VE DİPNOTLAR
(Tutarlar aksi belirtilmedikçe Bin Türk Lirası ("TL") olarak ifade edilmiştir.)

GENEL BİLGİLER (Devamı)

III. ANA ORTAKLIK BANKA'NIN YÖNETİM KURULU BAŞKAN VE ÜYELERİ, DENETİM KOMİTESİ ÜYELERİ İLE GENEL MÜDÜR VE YARDIMCILARI, VARSA BUNLARDA MEYDANA GELEN DEĞİŞİKLİKLER İLE BUNLARIN BANKA'DA SAHİP OLDUKLARI PAYLARA VE SORUMLULUK ALANLARINA İLİŞKİN AÇIKLAMALAR

Adı Soyadı	Görevi	Göreve Atanma Tarihleri	Öğrenim Durumu	Bankacılık ve İşletmecilik Dallarında İş Tecrübesi
Yönetim Kurulu				
Mustafa SAYDAM	Başkan	26 Mart 2021	Lisans	27 yıl
Dr.Cemil Ragıp ERTEM	Başkan Vekili	12 Haziran 2020	Doktora	23 yıl
Abdi Serdar ÜSTÜNSALİH	Üye-Genel Müdür	27 Mayıs 2019	Lisansüstü	30 yıl
Dr.Adnan ERTEM	Üye	28 Ekim 2010	Doktora	33 yıl
Dilek YÜKSEL	Üye	29 Mart 2016	Lisans	11 yıl
Şahin UĞUR	Üye	9 Haziran 2017	Lisans	35 yıl
Serdar TUNÇBİLEK	Üye	9 Haziran 2017	Lisans	35 yıl
Abdülkadir AKSU	Üye	27 Mayıs 2019	Lisans	2 yıl
Sadık YAKUT	Üye	27 Mayıs 2019	Lisans	2 yıl
Denetim Komitesi				
Serdar TUNÇBİLEK	Üye	15 Haziran 2017	Lisans	35 yıl
Dilek YÜKSEL	Üye	12 Haziran 2020	Lisans	11 yıl
Denetçi				
Hasan TÜRE	Denetim Kurulu Üyesi	9 Haziran 2017	Lisans	37 yıl
Mehmet Emin BAYSA	Denetim Kurulu Üyesi	12 Haziran 2020	Lisansüstü	2 yıl
Genel Müdür Yardımcıları				
Metin Recep ZAFER	Ar-Ge, Pazarlama ve Altyapı Uygulama Geliştirme Temel Bankacılık Uygulama Geliştirme Dijital Kanallar, İş Zekası ve Ödeme Sistemleri Uygulama Geliştirme Sistem Yönetimi Bt Sistem ve Uygulama Destek BT Planlama ve Koordinasyon Hazine Operasyonları Dış Operasyonlar Bankacılık Operasyonları Kredi, Müşteri ve Hesap Operasyonları	13 Haziran 2006	Doktora	26 yıl
Muhammet Lütfü ÇELEBİ	İnsan Kaynakları Kurumsal Gelişim ve Akademi	23 Ekim 2013	Lisans	26 yıl
Şuayyip İLBİLGİ	Genel Muhasebe ve Mali İşler Strateji ve Planlama İştirakler ve Bağlı Ortaklıklar	1 Ağustos 2017	Lisans	25 yıl
Mikail HIDIR	Baş Hukuk Müşavirliği Kredi Risk Tasfiye Hukuk İşleri	26 Aralık 2018	Lisans	18 yıl
Hazım AKYOL	Kurumsal Krediler Tahsis Yönetimi Ticari Krediler Tahsis Yönetimi 1-2 Bireysel ve Kobi Kredileri Tahsis Yönetimi Özellikli Krediler Yönetimi	31 Mayıs 2019	Lisans	28 yıl
Alaattin ŞİMŞEK	Kurumsal Bankacılık Pazarlama Ticari Bankacılık Pazarlama Kobi Bankacılığı Pazarlama Perakende Bankacılık Pazarlama Nakit Yönetimi, Ürün Geliştirme ve Dış Ticaret Pazarlama Kurumsal Şubeler	31 Mayıs 2019	Lisans	26 yıl
Ferkan MERDAN	Ödeme Sistemleri Hizmetleri Dijital Bankacılık ve Dağıtım Kanalları Kurumsal İletişim Müşteri Deneyimi ve Yönetimi	31 Mayıs 2019	Lisansüstü	25 yıl
Muhammed Onay ÖZKAN	Hazine Yönetimi Uluslararası Bankacılık ve Yatırımcı İlişkileri Hazine Orta Ofis Müdürlüğü	31 Mayıs 2019	Lisans	22 yıl
Arif ÇOKÇETİN	Kredi Risk Planlama ve İzleme Değerlendirme ve Derecelendirme	8 Temmuz 2020	Lisans	26 yıl
Kadir KARATAŞ	Destek Hizmetleri	13 Ağustos 2020	Lisans	25 yıl
Mustafa TURAN	Bireysel Bankacılık Pazarlama Mevduat Yönetimi ve Pazarlama Ödeme Sistemleri Bankacılığı Pazarlama	3 Ocak 2022	Lisans	17 yıl

Yukarıda belirtilen kişilerin Banka hisselerinin halka açık olmayan kısmı içerisinde önemli sayılabilecek payı yoktur.

TÜRKİYE VAKIFLAR BANKASI TÜRK ANONİM ORTAKLIĞI VE FİNANSAL KURULUŞLARI

31 ARALIK 2021 TARİHİ İTİBARIYLA HAZIRLANAN KONSOLİDE FİNANSAL TABLOLARA İLİŞKİN AÇIKLAMA VE DİPNOTLAR
(Tutarlar aksi belirtilmedikçe Bin Türk Lirası ("TL") olarak ifade edilmiştir.)

GENEL BİLGİLER (Devamı)

III. ANA ORTAKLIK BANKA'NIN YÖNETİM KURULU BAŞKAN VE ÜYELERİ, DENETİM KOMİTESİ ÜYELERİ İLE GENEL MÜDÜR VE YARDIMCILARI, VARSA BUNLARDA MEYDANA GELEN DEĞİŞİKLİKLER İLE BUNLARIN BANKA'DA SAHİP OLDUKLARI PAYLARA VE SORUMLULUK ALANLARINA İLİŞKİN AÇIKLAMALAR (Devamı)

Ana Ortaklık Banka'nın Kredi Politikaları ve Süreçleri Uygulama Başkanlığı, Güvenli Bankacılık Başkanlığı ve Yönetim Kurulu İşlemleri Müdürlüğü, Genel Müdür'e bağlı olarak görev yapmaktadır.

Ana Ortaklık Banka'nın 26 Mart 2021 tarihinde gerçekleşen 67. Olağan Genel Kurul Toplantısı'nda Yönetim Kurulu Üyelerinin seçilmesi ile ilgili olarak; Abdülkadir AKSU'nun Yönetim Kurulu üyeliği görevine bağımsız üye olarak devam etmesine; Hamza YERLİKAYA'nın yerine Mustafa SAYDAM'ın 3 yıl süre ile seçilmesine oy çokluğu ile karar verilmiştir.

Ana Ortaklık Banka'nın 26 Mart 2021 tarihinde yapılan Yönetim Kurulu Toplantısı'nda, Banka Ana Sözleşmesi İlgili Maddeleri Gereği;

- Mustafa SAYDAM'ın Yönetim Kurulu Başkanı olarak seçilmesine,

- Cemil Ragıp ERTEM'in Yönetim Kurulu Başkan Vekili olarak seçilmesine,

- Abdi Serdar ÜSTÜNSALİH'in Genel Müdür olarak seçilmesine,

oybirliği ile karar verilmiştir.

Ana Ortaklık Banka'nın Yönetim Kurulu'nun 22 Aralık 2021 tarihli kararı ile Mustafa TURAN Genel Müdür Yardımcılığı görevine atanmıştır.

TÜRKİYE VAKIFLAR BANKASI TÜRK ANONİM ORTAKLIĞI VE FİNANSAL KURULUŞLARI

31 ARALIK 2021 TARİHİ İTİBARIYLA HAZIRLANAN KONSOLİDE FİNANSAL TABLOLARA İLİŞKİN AÇIKLAMA VE DİPNOTLAR
(Tutarlar aksi belirtilmedikçe Bin Türk Lirası ("TL") olarak ifade edilmiştir.)

GENEL BİLGİLER (Devamı)

IV. ANA ORTAKLIK BANKA'DA NİTELİKLİ PAY SAHİBİ OLAN KİŞİ VE KURULUŞLARA İLİŞKİN AÇIKLAMALAR

Cari Dönem - 31 Aralık 2021

Ad Soyad/Ticari Unvanı	Pay Tutarları (Nominal)	Pay Oranları	Ödenmiş Paylar (Nominal)	Ödenmemiş Paylar
Türkiye Varlık Fonu (D Grubu)	1,405,622	35.99	1,405,622	-
TC Hazine ve Maliye Bakanlığı (A Grubu)	1,075,058	27.52	1,075,058	-
VakıfBank Memur ve Hizmetlileri Emekli ve Sağlık Yardım Sandığı Vakfı (C Grubu)	402,553	10.31	402,553	-
TC Hazine ve Maliye Bakanlığı (B Grubu)	387,673	9.93	387,673	-

Önceki Dönem - 31 Aralık 2020

Ad Soyad/Ticari Unvanı	Pay Tutarları (Nominal)	Pay Oranları	Ödenmiş Paylar (Nominal)	Ödenmemiş Paylar
Türkiye Varlık Fonu (D Grubu)	1,405,622	35.99	1,405,622	-
TC Hazine ve Maliye Bakanlığı (A Grubu)	1,075,058	27.52	1,075,058	-
VakıfBank Memur ve Hizmetlileri Emekli ve Sağlık Yardım Sandığı Vakfı (C Grubu)	402,553	10.31	402,553	-
TC Hazine ve Maliye Bakanlığı (B Grubu)	387,673	9.93	387,673	-

31 Aralık 2021 ve 31 Aralık 2020 tarihleri itibarıyla Ana Ortaklık Banka'nın sermayesinde hakimiyeti söz konusu olan sermaye grubu %37.45 pay ile TC Hazine ve Maliye Bakanlığı'dır. Diğer nitelikli pay sahibi kuruluşlar ise %35.99 pay ile Türkiye Varlık Fonu ve %10.31 pay ile Vakıfbank Memur ve Hizmetlileri Emekli ve Sağlık Yardım Sandığı Vakfı'dır.

24 Aralık 2017 tarihli Resmi Gazete' de yayınlanan 696 sayılı Kanun Hükmünde Kararname 3 Aralık 2019 tarihli Cumhurbaşkanlığı kararı ve 20 Mayıs 2020 tarihinde Ana Ortaklık Banka tarafından yapılan özel durum açıklaması ile Ana Ortaklık Banka'nın sermaye yapısına ilişkin getirilen değişiklikler, raporun I. Bölüm Genel Bilgiler kısmında II numaralı başlık altında detaylı olarak anlatılmıştır.

TÜRKİYE VAKIFLAR BANKASI TÜRK ANONİM ORTAKLIĞI VE FİNANSAL KURULUŞLARI

31 ARALIK 2021 TARİHİ İTİBARIYLA HAZIRLANAN KONSOLİDE FİNANSAL TABLOLARA İLİŞKİN AÇIKLAMA VE DİPNOTLAR
(Tutarlar aksi belirtilmedikçe Bin Türk Lirası ("TL") olarak ifade edilmiştir.)

GENEL BİLGİLER (Devamı)

V. ANA ORTAKLIK BANKA'NIN HİZMET TÜRÜ VE FAALİYET ALANLARINA İLİŞKİN ÖZET BİLGİ

Ana Ortaklık Banka, 11 Ocak 1954 tarihinde 6219 sayılı "Türkiye Vakıflar Bankası Türk Anonim Ortaklığı Kanunu" çerçevesinde Vakıflar Genel Müdürlüğü'ne verilen salahiyet ile kurulmuş olup; Banka'nın faaliyet alanları ve yapabileceği işler ilgili kanun ve Ana Ortaklık Banka'nın Ana Sözleşmesi'nde aşağıdaki gibi tanımlanmıştır:

Ana Ortaklık Banka'nın amacı, Bankacılık Kanunu ve ilgili diğer mevzuatta belirtilen yükümlülüklerin yerine getirilmesi kaydıyla, mevduat bankalarının yapabilecekleri her türlü bankacılık faaliyetinin yürütülmesidir.

Ana Ortaklık Banka, amaçlarını gerçekleştirmek üzere Bankacılık Kanunu ve ilgili diğer mevzuat hükümlerinin tanıdığı tüm yetkileri kullanır.

Bu çerçevede, Türk Lirası ve döviz üzerinden her türlü nakdi ve gayrinakdi krediler açmak, yerel ve uluslararası finans piyasalarında kullanılan finansal ürünlerin ihracına, alınmasına, satılmasına aracılık etmek, yatırım bankacılığı işlemleri yapmak, kredileri toptan veya perakende almak, satmak, devretmek, yurtiçi ve yurtdışı vadeli piyasalarda alım ve satım işlemi yapmak, bankalar arası para piyasasından, yurtiçi ve yurtdışından fon sağlamak, sermaye piyasası işlemlerini yapmak, ithalat ve ihracat işlemlerine aracılık etmek, sigorta ve diğer finans kuruluşları acenteliği yapmak, yurtiçi ve yurtdışında bankaların kurabilecekleri veya ortak olabilecekleri her türlü ortaklığa, sermaye piyasası mevzuatı hükümleri saklı kalmak kaydıyla iştirak etmek ya da bu amaçla yeni ortaklıklar kurmak veya oluşmuş ortaklıklardan çıkmak gibi her türlü faaliyette bulunur.

Ana Ortaklık Banka ayrıca, mazbut ve mülhak vakıfların bankacılık hizmetlerini ve Vakıflar Genel Müdürlüğü'nün yapılacak anlaşmalar dahilinde veznedarlık işlemlerini yapmaya da yetkilidir.

İlgili mevzuat hükümleri saklı kalmak kaydıyla Ana Ortaklık Banka Yönetim Kurulu kararı ile her türlü menkul ve gayrimenkul malları, hakları ve özellikle sınai ve fikri ve benzeri hakları, iştira ve vefa hakkı ile intifa, irtifak ve üst hakkı gibi ayni haklar ve alacak haklarını iktisap edebilir, verebilir, bunları başkalarına satabilir, devredebilir, rehin veya ipotek edebilir, menkul ve gayrimenkul mallar üzerinde kendi lehine rehin ve ipotek alabilir, mevcut ipotekleri fek edebilir, alacağını ve buna bağlı teminatlarını temlik edebilir, menkul ve gayrimenkul malları, sınai ve fikri ve benzeri hakları kiralayabilir veya kiraya verebilir, kira ve satış vaadi sözleşmelerini kendi lehine tapuya şerh ettirebilir, şerhleri kaldırtabilir. Münferiden veya müçtemian ve garameten rehin ve ipotek tesis edebilir.

Ana Ortaklık Banka, yasal sınırlar dahilinde bankacılık işlerini yürütebilmek veya alacaklarını tahsil edebilmek için menkul ve gayrimenkul edinebilir ve gerektiğinde bunları satım, trampa ve sair suretlerle elden çıkarabilir.

Ana Ortaklık Banka, hak ve alacaklarının tahsili ve temini için ayni ve şahsi her türlü teminat alabilir. Bunlarla ilgili olarak tapuda, vergi dairelerinde ve diğer kamu ve özel kuruluşlar nezdinde tescil, terkin, temlik ve diğer bütün işlemleri yapabilir.

31 Aralık 2021 tarihi itibarıyla, Ana Ortaklık Banka'nın yurt içinde 936 ve yurt dışında 4 olmak üzere toplam 940 şubesi (31 Aralık 2020: yurt içinde 933, yurt dışında 3 olmak üzere toplam 936 şubesi) bulunmaktadır. 31 Aralık 2021 tarihi itibarıyla, Ana Ortaklık Banka'nın personel sayısı 16,929 kişidir (31 Aralık 2020: 16,748 kişi).

TÜRKİYE VAKIFLAR BANKASI TÜRK ANONİM ORTAKLIĞI VE FİNANSAL KURULUŞLARI

31 ARALIK 2021 TARİHİ İTİBARIYLA HAZIRLANAN KONSOLİDE FİNANSAL TABLOLARA İLİŞKİN AÇIKLAMA VE DİPNOTLAR
(Tutarlar aksi belirtilmedikçe Bin Türk Lirası ("TL") olarak ifade edilmiştir.)

GENEL BİLGİLER (Devamı)

VI. BANKALARIN KONSOLİDE FİNANSAL TABLOLARININ DÜZENLENMESİNE İLİŞKİN TEBLİĞ İLE TÜRKİYE MUHASEBE STANDARTLARI GEREĞİ YAPILAN KONSOLİDASYON İŞLEMLERİ ARASINDAKİ FARKLILIKLAR İLE TAM KONSOLİDASYONA VEYA ORANSAL KONSOLİDASYONA TABİ TUTULAN, ÖZKAYNAKLARDAN İNDİRİLEN YA DA BU ÜÇ YÖNTEME DAHİL OLMAYAN KURULUŞLAR HAKKINDA KISA AÇIKLAMA

Grup'un 31 Aralık 2021 tarihi itibarıyla hazırlanan konsolide finansal tablolarında T. Vakıflar Bankası T.A.O., Vakıfbank International AG, Vakıf Finansal Kiralama AŞ, Vakıf Faktoring AŞ, Vakıf Yatırım Menkul Değerler AŞ, Vakıf Gayrimenkul Yatırım Ortaklığı AŞ ve Vakıf Menkul Kıymet Yatırım Ortaklığı AŞ tam konsolidasyon kapsamına alınmıştır.

Grup'un 31 Aralık 2021 tarihi itibarıyla hazırlanan konsolide finansal tablolarında Kıbrıs Vakıflar Bankası Ltd. ve Türkiye Sınai Kalkınma Bankası AŞ özkaynak yöntemi ile muhasebeleştirilerek konsolidasyon kapsamına alınmıştır.

İstanbul Takas ve Saklama Bankası AŞ, Kredi Garanti Fonu AŞ ve Birleşik İpotek Finansmanı AŞ, Bankaların Konsolide Finansal Tablolarının Düzenlenmesine İlişkin Tebliğ'e uygun olarak konsolidasyon kapsamına alınmamıştır. Bankalararası Kart Merkezi AŞ, Kredi Kayıt Bürosu AŞ, Roketsan Roket Sanayii ve Ticaret AŞ, Güçbirliği Holding AŞ, İzmir Enternasyonal Otelcilik AŞ, Platform Ortak Kartlı Sistemler AŞ, Türkiye Ürün İhtisas Borsası AŞ, Bileşim Finansal Teknolojiler ve Ödeme Sistemleri AŞ ve JCR Avrasya Derecelendirme ise finansal iştirak olmamalarından dolayı konsolidasyon kapsamına alınmamıştır. İlgili iştirakler bu konsolide finansal tablolarda TFRS 9'a göre muhasebeleştirilmektedir.

Konsolide finansal tablolarda, finansal bağlı ortaklık olmadıkları için konsolidasyon kapsamına alınmayan Vakıf Enerji ve Madencilik AŞ, Taksim Otelcilik AŞ, Vakıf Pazarlama Sanayi ve Ticaret AŞ, Vakıf Gayrimenkul Değerleme AŞ ve Vakıf Elektronik Para ve Ödeme Hizmetleri AŞ bu konsolide finansal tablolarda TFRS 9'a göre gerçeğe uygun değerleri ile gösterilmiştir.

VII. ANA ORTAKLIK BANKA İLE BAĞLI ORTAKLIKLARI ARASINDA ÖZKAYNAKLARIN DERHAL TRANSFER EDİLMESİNİN VEYA BORÇLARIN GERİ ÖDENMESİNİN ÖNÜNDE MEVCUT VEYA MUHTEMEL, FİİLİ VEYA HUKUKİ ENGELLER

Bulunmamaktadır.

İKİNCİ BÖLÜM

KONSOLİDE FİNANSAL TABLOLAR

TÜRKİYE VAKIFLAR BANKASI TÜRK ANONİM ORTAKLIĞI VE FİNANSAL KURULUŞLARI

31 ARALIK 2021 TARİHİ İTİBARIYLA KONSOLİDE BİLANÇO (FİNANSAL DURUM TABLOSU)

(Tutarlar aksi belirtilmedikçe Bin Türk Lirası ("TL") olarak ifade edilmiştir.)

			Cari Dönem 31 Aralık 2021			Önceki Dönem 31 Aralık 2020		
	VARLIKLAR	**Dipnot**	**TP**	**YP**	**Toplam**	**TP**	**YP**	**Toplam**
I.	**FİNANSAL VARLIKLAR (Net)**		**101,130,561**	**248,362,721**	**349,493,282**	**53,386,866**	**143,243,468**	**196,630,334**
1.1	**Nakit ve Nakit Benzerleri**	**V-I-1**	**30,621,364**	**142,079,991**	**172,701,355**	**14,925,286**	**81,577,857**	**96,503,143**
1.1.1	Nakit Değerler ve Merkez Bankası	V-I-1	29,360,024	114,812,521	144,172,545	14,662,490	78,544,752	93,207,242
1.1.2	Bankalar	V-I-3	1,272,208	20,353,088	21,625,296	58,997	3,033,183	3,092,180
1.1.3	Para Piyasalarından Alacaklar		3,499	6,914,400	6,917,899	206,589	-	206,589
1.1.4	Beklenen Zarar Karşılıkları (-)	V-I-18	14,367	18	14,385	2,790	78	2,868
1.2	**Gerçeğe Uygun Değer Farkı Kâr Zarara Yansıtılan Finansal Varlıklar**	**V-I-2**	**365,610**	**16,226,214**	**16,591,824**	**297,243**	**7,161,038**	**7,458,281**
1.2.1	Devlet Borçlanma Senetleri		118,890	15,939,741	16,058,631	110,576	7,000,000	7,110,576
1.2.2	Sermayede Payı Temsil Eden Menkul Değerler		201,998	286,473	488,471	170,609	161,038	331,647
1.2.3	Diğer Finansal Varlıklar		44,722	-	44,722	16,058	-	16,058
1.3	**Gerçeğe Uygun Değer Farkı Diğer Kapsamlı Gelire Yansıtılan Finansal Varlıklar**	**V-I-4**	**50,971,953**	**87,981,724**	**138,953,677**	**31,026,129**	**52,901,796**	**83,927,925**
1.3.1	Devlet Borçlanma Senetleri		50,435,798	85,501,032	135,936,830	30,422,704	51,083,898	81,506,602
1.3.2	Sermayede Payı Temsil Eden Menkul Değerler		14,732	7,246	21,978	14,131	4,028	18,159
1.3.3	Diğer Finansal Varlıklar		521,423	2,473,446	2,994,869	589,294	1,813,870	2,403,164
1.4	**Türev Finansal Varlıklar**	**V-I-2**	**19,171,634**	**2,074,792**	**21,246,426**	**7,138,208**	**1,602,777**	**8,740,985**
1.4.1	Türev Finansal Varlıkların Gerçeğe Uygun Değer Farkı Kar Zarara Yansıtılan Kısmı		19,171,634	2,074,792	21,246,426	7,138,208	1,602,777	8,740,985
1.4.2	Türev Finansal Varlıkların Gerçeğe Uygun Değer Farkı Diğer Kapsamlı Gelire Yansıtılan Kısmı		-	-	-	-	-	-
II.	**İTFA EDİLMİŞ MALİYETİYLE ÖLÇÜLEN FİNANSAL VARLIKLAR (Net)**		**407,001,757**	**249,012,309**	**656,014,066**	**343,944,228**	**142,525,708**	**486,469,936**
2.1	**Krediler**	**V-I-5**	**377,286,644**	**219,413,299**	**596,699,943**	**315,239,878**	**125,612,148**	**440,852,026**
2.2	**Kiralama İşlemlerinden Alacaklar**	**V-I-10**	**1,340,492**	**3,640,839**	**4,981,331**	**903,110**	**2,367,900**	**3,271,010**
2.3	**Faktoring Alacakları**		**6,184,214**	**889,603**	**7,073,817**	**5,481,094**	**270,646**	**5,751,740**
2.4	**İtfa Edilmiş Maliyeti ile Ölçülen Diğer Finansal Varlıklar**	**V-I-6**	**48,417,140**	**25,444,843**	**73,861,983**	**44,218,605**	**14,528,647**	**58,747,252**
2.4.1	Devlet Borçlanma Senetleri		48,358,190	25,176,782	73,534,972	44,159,655	14,342,399	58,502,054
2.4.2	Diğer Finansal Varlıklar		58,950	268,061	327,011	58,950	186,248	245,198
2.5	**Beklenen Zarar Karşılıkları (-)**		**26,226,733**	**376,275**	**26,603,008**	**21,898,459**	**253,633**	**22,152,092**
III.	**SATIŞ AMAÇLI ELDE TUTULAN VE DURDURULAN FAALİYETLERE İLİŞKİN DURAN VARLIKLAR (Net)**	**V-I-16**	**755,253**	**-**	**755,253**	**1,256,254**	**-**	**1,256,254**
3.1	Satış Amaçlı		755,253	-	755,253	**1,256,254**	**-**	**1,256,254**
3.2	Durdurulan Faaliyetlere İlişkin		-	-	-	-	-	-
IV.	**ORTAKLIK YATIRIMLARI**		**2,825,834**	**3**	**2,825,837**	**1,883,825**	**3**	**1,883,828**
4.1	**İştirakler (Net)**	**V-I-7**	**2,306,545**	**3**	**2,306,548**	**1,495,974**	**3**	**1,495,977**
4.1.1	Özkaynak Yöntemine Göre Değerlenenler		607,936	-	607,936	530,191	-	530,191
4.1.2	Konsolide Edilmeyenler		1,698,609	3	1,698,612	965,783	3	965,786
4.2	**Bağlı Ortaklıklar (Net)**	**V-I-8**	**519,289**	**-**	**519,289**	**387,851**	**-**	**387,851**
4.2.1	Konsolide Edilmeyen Mali Ortaklıklar		-	-	-	-	-	-
4.2.2	Konsolide Edilmeyen Mali Olmayan Ortaklıklar		519,289	-	519,289	387,851	-	387,851
4.3	**Birlikte Kontrol Edilen Ortaklıklar (İş Ortaklıkları) (Net)**	**V-I-9**	**-**	**-**	**-**	**-**	**-**	**-**
4.3.1	Özkaynak Yöntemine Göre Değerlenenler		-	-	-	-	-	-
4.3.2	Konsolide Edilmeyenler		-	-	-	-	-	-
V.	**MADDİ DURAN VARLIKLAR (Net)**	**V-I-12**	**4,110,997**	**30,054**	**4,141,051**	**4,882,144**	**14,266**	**4,896,410**
VI.	**MADDİ OLMAYAN DURAN VARLIKLAR (Net)**	**V-I-13**	**298,931**	**474**	**299,405**	**273,776**	**348**	**274,124**
6.1	Şerefiye		14,631	-	14,631	14,631	-	14,631
6.2	Diğer		284,300	474	284,774	259,145	348	259,493
VII.	**YATIRIM AMAÇLI GAYRİMENKULLER (Net)**	**V-I-14**	**972,154**	**-**	**972,154**	**502,143**	**-**	**502,143**
VIII.	**CARİ VERGİ VARLIĞI**	**V-I-15**	**-**	**-**	**-**	**-**	**-**	**-**
IX.	**ERTELENMİŞ VERGİ VARLIĞI**	**V-I-15**	**72,767**	**-**	**72,767**	**1,234,832**	**-**	**1,234,832**
X.	**DİĞER AKTİFLER**	**V-I-17**	**10,753,294**	**3,573,989**	**14,327,283**	**8,005,234**	**10,937,422**	**18,942,656**
	VARLIKLAR TOPLAMI		**527,921,548**	**500,979,550**	**1,028,901,098**	**415,369,302**	**296,721,215**	**712,090,517**

Açıklama ve dipnotlar, bu finansal tabloların tamamlayıcı parçalarıdır.

TÜRKİYE VAKIFLAR BANKASI TÜRK ANONİM ORTAKLIĞI VE FİNANSAL KURULUŞLARI

31 ARALIK 2021 TARİHİ İTİBARIYLA KONSOLİDE BİLANÇO (FİNANSAL DURUM TABLOSU)

(Tutarlar aksi belirtilmedikçe Bin Türk Lirası ("TL") olarak ifade edilmiştir.)

			Cari Dönem 31 Aralık 2021			Önceki Dönem 31 Aralık 2020		
	YÜKÜMLÜLÜKLER	**Dipnot**	**TP**	**YP**	**Toplam**	**TP**	**YP**	**Toplam**
I.	**MEVDUAT**	**V-II-1**	**254,392,314**	**341,417,664**	**595,809,978**	**214,241,507**	**203,280,375**	**417,521,882**
II.	**ALINAN KREDİLER**	**V-II-3**	**3,507,327**	**94,929,344**	**98,436,671**	**2,450,296**	**49,238,699**	**51,688,995**
III.	**PARA PİYASALARINA BORÇLAR**		**123,991,383**	**24,725,979**	**148,717,362**	**79,758,688**	**21,553,517**	**101,312,205**
IV.	**İHRAÇ EDİLEN MENKUL KIYMETLER (Net)**	**V-II-3**	**11,332,808**	**51,204,819**	**62,537,627**	**11,262,156**	**34,892,367**	**46,154,523**
4.1	Bonolar		6,031,337	871,154	6,902,491	5,960,553	2,188,163	8,148,716
4.2	Varlığa Dayalı Menkul Kıymetler		-	-	-	-	-	-
4.3	Tahviller		5,301,471	50,333,665	55,635,136	5,301,603	32,704,204	38,005,807
V.	**FONLAR**		**3,005**	**-**	**3,005**	**3,053**	**-**	**3,053**
5.1	Müstakrizlerin Fonları		-	-	-	-	-	-
5.2	Diğer		3,005	-	3,005	3,053	-	3,053
VI.	**GERÇEĞE UYGUN DEĞER FARKI KAR ZARARA YANSITILAN FİNANSAL YÜKÜMLÜLÜKLER**		**-**	**-**	**-**	**-**	**-**	**-**
VII.	**TÜREV FİNANSAL YÜKÜMLÜLÜKLER**	**V-II-2**	**1,609,212**	**3,881,066**	**5,490,278**	**4,061,171**	**2,022,130**	**6,083,301**
7.1	Türev Finansal Yükümlülüklerin Gerçeğe Uygun Değer Farkı Kar Zarara Yansıtılan Kısmı		1,609,212	3,881,066	5,490,278	4,061,171	2,022,130	6,083,301
7.2	Türev Finansal Yükümlülüklerin Gerçeğe Uygun Değer Farkı Diğer Kapsamlı Gelire Yansıtılan Kısmı		-	-	-	-	-	-
VIII.	**FAKTORİNG YÜKÜMLÜLÜKLERİ**		**7,309**	**-**	**7,309**	**672**	**-**	**672**
IX.	**KİRALAMA İŞLEMLERİNDEN YÜKÜMLÜLÜKLER (Net)**	**V-II-5**	**954,389**	**4,204**	**958,593**	**978,735**	**-**	**978,735**
X.	**KARŞILIKLAR**	**V-II-7**	**3,856,308**	**98,808**	**3,955,116**	**2,980,102**	**70,295**	**3,050,397**
10.1	Yeniden Yapılanma Karşılığı		-	-	-	-	-	-
10.2	Çalışan Hakları Karşılığı		1,772,257	11,118	1,783,375	1,555,683	5,534	1,561,217
10.3	Sigorta Teknik Karşılıkları (Net)		-	-	-	-	-	-
10.4	Diğer Karşılıklar		2,084,051	87,690	2,171,741	1,424,419	64,761	1,489,180
XI.	**CARİ VERGİ BORCU**	**V-II-8**	**1,089,521**	**10,846**	**1,100,367**	**950,476**	**4,329**	**954,805**
XII.	**ERTELENMİŞ VERGİ BORCU**	**V-II-8**	**-**	**14,719**	**14,719**	**103**	**57,525**	**57,628**
XIII.	**SATIŞ AMAÇLI ELDE TUTULAN VE DURDURULAN FAALİYETLERE İLİŞKİN DURAN VARLIK BORÇLARI (Net)**	**V-II-9**	**-**	**-**	**-**	**-**	**-**	**-**
13.1	Satış Amaçlı		-	-	-	-	-	-
13.2	Durdurulan Faaliyetlere İlişkin		-	-	-	-	-	-
XIV.	**SERMAYE BENZERİ BORÇLANMA ARAÇLARI**	**V-II-10**	**6,404,751**	**22,563,676**	**28,968,427**	**6,401,461**	**13,057,337**	**19,458,798**
14.1	Krediler		-	-	-	-	-	-
14.2	Diğer Borçlanma Araçları		6,404,751	22,563,676	28,968,427	6,401,461	13,057,337	19,458,798
XV.	**DİĞER YÜKÜMLÜLÜKLER**	**V-II-4**	**21,444,948**	**7,256,670**	**28,701,618**	**13,798,644**	**3,874,792**	**17,673,436**
XVI.	**ÖZKAYNAK LAR**	**V-II-11**	**52,229,638**	**1,970,390**	**54,200,028**	**45,408,347**	**1,743,740**	**47,152,087**
16.1	**Ödenmiş Sermaye**	**V-II-11**	**3,905,622**	**-**	**3,905,622**	**3,905,622**	**-**	**3,905,622**
16.2	**Sermaye Yedekleri**		**6,192,623**	**-**	**6,192,623**	**6,265,527**	**-**	**6,265,527**
16.2.1	Hisse Senedi İhraç Primleri		6,303,367	-	6,303,367	6,303,347	-	6,303,347
16.2.2	Hisse Senedi İptal Kârları		-	-	-	-	-	-
16.2.3	Diğer Sermaye Yedekleri		(110,744)	-	(110,744)	(37,820)	-	(37,820)
16.3	**Kâr veya Zararda Yeniden Sınıflandırılmayacak Birikmiş Diğer Kapsamlı Gelirler veya Giderler**		**2,287,039**	**-**	**2,287,039**	**1,603,596**	**-**	**1,603,596**
16.4	**Kâr veya Zararda Yeniden Sınıflandırılacak Birikmiş Diğer Kapsamlı Gelirler veya Giderler**		**1,283,355**	**950,864**	**2,234,219**	**169,087**	**1,210,809**	**1,379,896**
16.5	**Kâr Yedekleri**		**32,727,539**	**440,749**	**33,168,288**	**26,431,074**	**273,876**	**26,704,950**
16.5.1	Yasal Yedekler		3,515,810	21,149	3,536,959	2,811,181	17,882	2,829,063
16.5.2	Statü Yedekleri		6,337	-	6,337	6,337	-	6,337
16.5.3	Olağanüstü Yedekler		26,510,023	415,985	26,926,008	21,810,638	252,379	22,063,017
16.5.4	Diğer Kâr Yedekleri		2,695,369	3,615	2,698,984	1,802,918	3,615	1,806,533
16.6	**Kâr veya Zarar**		**4,623,062**	**574,107**	**5,197,169**	**6,291,176**	**254,385**	**6,545,561**
16.6.1	Geçmiş Yıllar Kâr veya Zararı		1,157	30,156	31,313	196,734	11,374	208,108
16.6.2	Dönem Net Kâr veya Zararı		4,621,905	543,951	5,165,856	6,094,442	243,011	6,337,453
16.7	**Azınlık Payları**		**1,210,398**	**4,670**	**1,215,068**	**742,265**	**4,670**	**746,935**
	YÜKÜMLÜLÜKLER TOPLAMI		**480,822,913**	**548,078,185**	**1,028,901,098**	**382,295,411**	**329,795,106**	**712,090,517**

Açıklama ve dipnotlar, bu finansal tabloların tamamlayıcı parçalarıdır.

TÜRKİYE VAKIFLAR BANKASI TÜRK ANONİM ORTAKLIĞI VE FİNANSAL KURULUŞLARI

31 ARALIK 2021 TARİHİ İTİBARIYLA KONSOLİDE NAZIM HESAPLAR TABLOSU

(Tutarlar aksi belirtilmedikçe Bin Türk Lirası ("TL") olarak ifade edilmiştir.)

			Cari Dönem 31 Aralık 2021			Önceki Dönem 31 Aralık 2020		
		Dipnot	TP	YP	Toplam	TP	YP	Toplam
A.	**BİLANÇO DIŞI YÜKÜMLÜLÜKLER (I+II+III)**		**212,228,885**	**498,811,450**	**711,040,335**	**168,755,052**	**278,884,858**	**447,639,910**
I.	**GARANTİ ve KEFALETLER**	**V-III-2**	**62,457,727**	**130,998,199**	**193,455,926**	**43,928,944**	**58,547,258**	**102,476,202**
1.1.	**Teminat Mektupları**	**V-III-1**	**61,406,815**	**72,673,220**	**134,080,035**	**43,395,971**	**32,027,856**	**75,423,827**
1.1.1.	Devlet İhale Kanunu Kapsamına Girenler		3,507,026	19,605,204	23,112,230	2,594,448	10,005,488	12,599,936
1.1.2.	Dış Ticaret İşlemleri Dolayısıyla Verilenler		2,542,604	-	2,542,604	2,335,826	-	2,335,826
1.1.3.	Diğer Teminat Mektupları		55,357,185	53,068,016	108,425,201	38,465,697	22,022,368	60,488,065
1.2.	**Banka Kredileri**		**4,258**	**9,575,050**	**9,579,308**	**4,258**	**5,111,534**	**5,115,792**
1.2.1.	İthalat Kabul Kredileri		-	969,051	969,051	-	289,665	289,665
1.2.2.	Diğer Banka Kabulleri	V-III-4	4,258	8,605,999	8,610,257	4,258	4,821,869	4,826,127
1.3.	**Akreditifler**	**V-III-4**	**568,802**	**48,276,760**	**48,845,562**	**253,982**	**20,667,442**	**20,921,424**
1.3.1.	Belgeli Akreditifler		568,802	48,276,760	48,845,562	253,982	20,667,442	20,921,424
1.3.2.	Diğer Akreditifler		-	-	-	-	-	-
1.4.	**Garanti Verilen Prefinansmanlar**		**-**	**10,657**	**10,657**	**-**	**5,925**	**5,925**
1.5.	**Cirolar**		-	-	-	-	-	-
1.5.1.	T.C. Merkez Bankasına Cirolar		-	-	-	-	-	-
1.5.2.	Diğer Cirolar		-	-	-	-	-	-
1.6.	**Menkul Kıy. İh. Satın Alma Garantilerimizden**		**-**	**-**	**-**	**-**	**-**	**-**
1.7.	**Faktoring Garantilerinden**		**117,441**	**277,393**	**394,834**	**1,000**	**474,188**	**475,188**
1.8.	**Diğer Garantilerimizden**		**160,411**	**185,119**	**345,530**	**187,331**	**106,963**	**294,294**
1.9.	**Diğer Kefaletlerimizden**		**200,000**	**-**	**200,000**	**86,402**	**153,350**	**239,752**
II.	**TAAHHÜTLER**		**92,374,573**	**75,850,537**	**168,225,110**	**72,066,613**	**42,415,370**	**114,481,983**
2.1.	**Cayılamaz Taahhütler**	**V-III-1**	**78,922,048**	**11,469,988**	**90,392,036**	**62,318,729**	**6,517,443**	**68,836,172**
2.1.1.	Vadeli, Aktif Değerler Alım Satım Taahhütleri	V-III-1	2,924,429	10,106,329	13,030,758	5,695,753	6,147,096	11,842,849
2.1.2.	Vadeli, Mevduat Alım Satım Taahhütleri		-	-	-	-	-	-
2.1.3.	İştir. ve Bağ. Ort. Ser. İşt. Taahhütleri		34,255	-	34,255	3,150	-	3,150
2.1.4.	Kul. Gar. Kredi Tahsis Taahhütleri	V-III-1	34,013,637	4,036	34,017,673	26,086,273	2,419	26,088,692
2.1.5.	Men. Kıy. İhr. Aracılık Taahhütleri		-	-	-	-	-	-
2.1.6.	Zorunlu Karşılık Ödeme Taahhüdü		-	-	-	-	-	-
2.1.7.	Çekler İçin Ödeme Taahhütleri	V-III-1	7,029,711	-	7,029,711	5,723,932	-	5,723,932
2.1.8.	İhracat Taahhütlerinden Kaynaklanan Vergi ve Fon Yükümlülükleri		-	-	-	-	-	-
2.1.9.	Kredi Kartı Harcama Limit Taahhütleri	V-III-1	30,687,962	-	30,687,962	21,320,698	-	21,320,698
2.1.10.	Kredi Kartları ve Bankacılık Hizmetlerine İlişkin Promosyon Uyg. Taah.		524,897	-	524,897	597,623	-	597,623
2.1.11.	Açığa Menkul Kıymet Satış Taahhütlerinden Alacaklar		-	-	-	-	-	-
2.1.12.	Açığa Menkul Kıymet Satış Taahhütlerinden Borçlar		-	-	-	-	-	-
2.1.12.	Diğer Cayılamaz Taahhütler		3,707,157	1,359,623	5,066,780	2,891,300	367,928	3,259,228
2.2.	**Cayılabilir Taahhütler**		**13,452,525**	**64,380,549**	**77,833,074**	**9,747,884**	**35,897,927**	**45,645,811**
2.2.1.	Cayılabilir Kredi Tahsis Taahhütleri		13,452,525	64,380,549	77,833,074	9,747,884	35,897,927	45,645,811
2.2.2.	Diğer Cayılabilir Taahhütler		-	-	-	-	-	-
III.	**TÜREV FİNANSAL ARAÇLAR**	**V-III-5**	**57,396,585**	**291,962,714**	**349,359,299**	**52,759,495**	**177,922,230**	**230,681,725**
3.1.	**Riskten Korunma Amaçlı Türev Finansal Araçlar**		**-**	**-**	**-**	**-**	**-**	**-**
3.1.1.	Gerçeğe Uygun Değer Riskinden Korunma Amaçlı İşlemler		-	-	-	-	-	-
3.1.2.	Nakit Akış Riskinden Korunma Amaçlı İşlemler		-	-	-	-	-	-
3.1.3.	Yurt dışındaki Net Yatırım Riskinden Korunma Amaçlı İşlemler		-	-	-	-	-	-
3.2.	**Alım Satım Amaçlı İşlemler**		**57,396,585**	**291,962,714**	**349,359,299**	**52,759,495**	**177,922,230**	**230,681,725**
3.2.1.	Vadeli Döviz Alım-Satım İşlemleri		6,266,455	8,227,370	14,493,825	1,523,642	1,550,002	3,073,644
3.2.1.1.	Vadeli Döviz Alım İşlemleri		3,142,731	4,115,500	7,258,231	864,639	681,888	1,546,527
3.2.2.2.	Vadeli Döviz Satım İşlemleri		3,123,724	4,111,870	7,235,594	659,003	868,114	1,527,117
3.2.2.	Para ve Faiz Swap İşlemleri		40,183,475	216,164,627	256,348,102	42,382,470	153,888,563	196,271,033
3.2.2.1.	Swap Para Alım İşlemleri		107,989	70,293,816	70,401,805	1,626,406	56,087,175	57,713,581
3.2.2.2.	Swap Para Satım İşlemleri		37,905,486	20,450,158	58,355,644	37,636,064	20,995,076	58,631,140
3.2.2.3.	Swap Faiz Alım İşlemleri		1,085,000	62,710,327	63,795,327	1,560,000	38,403,156	39,963,156
3.2.2.4.	Swap Faiz Satım İşlemleri		1,085,000	62,710,326	63,795,326	1,560,000	38,403,156	39,963,156
3.2.3.	Para, Faiz ve Menkul Değer Opsiyonları		2,536,251	4,745,424	7,281,675	247,144	919,172	1,166,316
3.2.3.1	Para Alım Opsiyonları		1,664,791	1,939,892	3,604,683	143,814	430,420	574,234
3.2.3.2	Para Satım Opsiyonları		871,460	2,805,532	3,676,992	103,330	488,752	592,082
3.2.3.3	Faiz Alım Opsiyonları		-	-	-	-	-	-
3.2.3.4	Faiz Satım Opsiyonları		-	-	-	-	-	-
3.2.3.5	Menkul Değerler Alım Opsiyonları		-	-	-	-	-	-
3.2.3.6	Menkul Değerler Satım Opsiyonları		-	-	-	-	-	-
3.2.4.	Futures Para İşlemleri		-	-	-	195,835	186,250	382,085
3.2.4.1.	Futures Para Alım İşlemleri		-	-	-	-	186,250	186,250
3.2.4.2.	Futures Para Satım İşlemleri		-	-	-	195,835	-	195,835
3.2.5.	Futures Faiz Alım-Satım İşlemleri		-	-	-	-	-	-
3.2.5.1.	Futures Faiz Alım İşlemleri		-	-	-	-	-	-
3.2.5.2.	Futures Faiz Satım İşlemleri		-	-	-	-	-	-
3.2.6.	Diğer		8,410,404	62,825,293	71,235,697	8,410,404	21,378,243	29,788,647
B.	**EMANET VE REHİNLİ KIYMETLER (IV+V+VI)**		**6,551,262,425**	**7,947,865,967**	**14,499,128,392**	**3,978,687,376**	**3,684,354,649**	**7,663,042,025**
IV.	**EMANET KIYMETLER**		**89,655,684**	**48,710,897**	**138,366,581**	**73,978,380**	**28,612,031**	**102,590,411**
4.1.	Müşteri Fon ve Portföy Mevcutları		5,458,322	-	5,458,322	4,274,226	-	4,274,226
4.2.	Emanete Alınan Menkul Değerler		49,974,424	15,941,897	65,916,321	47,305,937	8,853,001	56,158,938
4.3.	Tahsile Alınan Çekler		23,408,656	4,620,176	28,028,832	11,974,344	1,763,897	13,738,241
4.4.	Tahsile Alınan Ticari Senetler		7,705,143	2,408,419	10,113,562	8,327,754	1,406,998	9,734,752
4.5.	Tahsile Alınan Diğer Kıymetler		2,152	536	2,688	2,152	298	2,450
4.6.	İhracına Aracı Olunan Kıymetler		-	-	-	-	-	-
4.7.	Diğer Emanet Kıymetler		466,829	21,514,783	21,981,612	636,516	10,335,188	10,971,704
4.8.	Emanet Kıymet Alanlar		2,640,158	4,225,086	6,865,244	1,457,451	6,252,649	7,710,100
V.	**REHİNLİ KIYMETLER**		**1,176,944,808**	**445,151,990**	**1,622,096,798**	**775,302,799**	**312,599,654**	**1,087,902,453**
5.1.	Menkul Kıymetler		415,988	555,091	971,079	321,148	200,660	521,808
5.2.	Teminat Senetleri		1,435,450	7,150,950	8,586,400	1,153,894	4,085,645	5,239,539
5.3.	Emtia		129,796,090	5,966,459	135,762,549	111,710,308	3,495,630	115,205,938
5.4.	Varant		-	-	-	-	-	-
5.5.	Gayrimenkul		879,409,988	363,737,452	1,243,147,440	529,461,764	262,692,582	792,154,346
5.6.	Diğer Rehinli Kıymetler		165,412,990	67,579,365	232,992,355	132,138,333	41,983,730	174,122,063
5.7.	Rehinli Kıymet Alanlar		474,302	162,673	636,975	517,352	141,407	658,759
VI.	**KABUL EDİLEN AVALLER VE KEFALETLER**		**5,284,661,933**	**7,454,003,080**	**12,738,665,013**	**3,129,406,197**	**3,343,142,964**	**6,472,549,161**
	BİLANÇO DIŞI HESAPLAR TOPLAMI (A+B)		**6,763,491,310**	**8,446,677,417**	**15,210,168,727**	**4,147,442,428**	**3,963,239,507**	**8,110,681,935**

Açıklama ve dipnotlar, bu finansal tabloların tamamlayıcı parçalarıdır.

TÜRKİYE VAKIFLAR BANKASI TÜRK ANONİM ORTAKLIĞI VE FİNANSAL KURULUŞLARI

31 ARALIK 2021 TARİHİNDE SONE EREN YIL SONU HESAP DÖNEMİNE AİT KONSOLİDE KAR VEYA ZARAR TABLOSU

(Tutarlar aksi belirtilmedikçe Bin Türk Lirası ("TL") olarak ifade edilmiştir.)

		Dipnot	Cari Dönem 1 Ocak 2021- 31 Aralık 2021	Önceki Dönem 1 Ocak 2020- 31 Aralık 2020
I.	**FAİZ GELİRLERİ**	**V-IV-1**	**73,317,046**	**48,002,021**
1.1	Kredilerden Alınan Faizler	V-IV-1	53,157,911	37,070,419
1.2	Zorunlu Karşılıklardan Alınan Faizler		906,502	151,349
1.3	Bankalardan Alınan Faizler	V-IV-1	32,211	78,338
1.4	Para Piyasası İşlemlerinden Alınan Faizler		3,756	3,388
1.5	Menkul Değerlerden Alınan Faizler	V-IV-1	18,826,612	10,414,784
1.5.1	Gerçeğe Uygun Değer Farkı Kar Zarara Yansıtılanlar		240,985	115,374
1.5.2	Gerçeğe Uygun Değer Farkı Diğer Kapsamlı Gelire Yansıtılanlar		9,315,289	4,407,480
1.5.3	İtfa Edilmiş Maliyeti İle Ölçülenler		9,270,338	5,891,930
1.6	Finansal Kiralama Faiz Gelirleri		360,924	261,703
1.7	Diğer Faiz Gelirleri		29,130	22,040
II.	**FAİZ GİDERLERİ (-)**	**V-IV-2**	**52,991,621**	**27,607,459**
2.1	Mevduata Verilen Faizler	V-IV-2	31,014,009	16,466,527
2.2	Kullanılan Kredilere Verilen Faizler	V-IV-2	1,901,817	1,508,717
2.3	Para Piyasası İşlemlerine Verilen Faizler		13,560,184	4,552,830
2.4	İhraç Edilen Menkul Kıymetlere Verilen Faizler	V-IV-2	6,256,561	4,601,930
2.5	Kiralama Faiz Giderleri		150,301	137,516
2.6	Diğer Faiz Giderleri		108,749	339,939
III.	**NET FAİZ GELİRİ/GİDERİ (I - II)**		**20,325,425**	**20,394,562**
IV.	**NET ÜCRET VE KOMİSYON GELİRLERİ/GİDERLERİ**		**4,255,818**	**2,984,080**
4.1	Alınan Ücret ve Komisyonlar		5,750,870	3,843,383
4.1.1	Gayri Nakdi Kredilerden		995,209	769,342
4.1.2	Diğer		4,755,661	3,074,041
4.2	Verilen Ücret ve Komisyonlar (-)		1,495,052	859,303
4.2.1	Gayri Nakdi Kredilere		12,389	6,651
4.2.2	Diğer		1,482,663	852,652
V.	**TEMETTÜ GELİRLERİ**	**V-IV-3**	**23,394**	**17,633**
VI.	**TİCARİ KAR/ZARAR (Net)**		**(4,254,115)**	**(2,336,832)**
6.1	Sermaye Piyasası İşlemleri Kârı/Zararı	V-IV-4	749,372	1,611,005
6.2	Türev Finansal İşlemlerden Kâr/Zarar	V-IV-4	(6,946,541)	(1,552,660)
6.3	Kambiyo İşlemleri Kârı/Zararı	V-IV-4	1,943,054	(2,395,177)
VII.	**DİĞER FAALİYET GELİRLERİ**	**V-IV-5**	**8,575,813**	**7,190,168**
VIII.	**FAALİYET BRÜT KÂRI (III+IV+V+VI+VII)**		**28,926,335**	**28,249,611**
IX.	**BEKLENEN ZARAR KARŞILIKLARI GİDERLERİ (-)**	**V-IV-6**	**11,941,319**	**11,617,157**
X.	**DİĞER KARŞILIK GİDERLERİ (-)**	**V-IV-6**	**726,429**	**288,433**
XI.	**PERSONEL GİDERLERİ (-)**		**4,129,500**	**3,476,315**
XII.	**DİĞER FAALİYET GİDERLERİ (-)**	**V-IV-7**	**5,599,918**	**4,945,114**
XIII.	**NET FAALİYET KÂRI/ZARARI (VIII-IX-X-XI)**		**6,529,169**	**7,922,592**
XIV.	**BİRLEŞME İŞLEMİ SONRASINDA GELİR OLARAK KAYDEDİLEN FAZLALIK TUTARI**		**-**	**-**
XV.	**ÖZKAYNAK YÖNTEMİ UYGULANAN ORTAKLIKLARDAN KÂR/ZARAR**		**93,677**	**62,032**
XVI.	**NET PARASAL POZİSYON KÂRI/ZARARI**		**-**	**-**
XVII.	**SÜRDÜRÜLEN FAALİYETLER VERGİ ÖNCESİ K/Z (XIII+...+XVI)**	**V-IV-8**	**6,622,846**	**7,984,624**
XVIII.	**SÜRDÜRÜLEN FAALİYETLER VERGİ KARŞILIĞI (±)**	**V-IV-9**	**(1,287,150)**	**(1,577,244)**
18.1	Cari Vergi Karşılığı	V-IV-11	(391,092)	(2,037,612)
18.2	Ertelenmiş Vergi Gider Etkisi (+)	V-IV-11	(5,885,070)	(1,935,535)
18.3	Ertelenmiş Vergi Gelir Etkisi (-)	V-IV-11	4,989,012	2,395,903
XIX.	**SÜRDÜRÜLEN FAALİYETLER DÖNEM NET K/Z (XVII±XVIII)**	**V-IV-10**	**5,335,696**	**6,407,380**
XX.	**DURDURULAN FAALİYETLERDEN GELİRLER**		**-**	**-**
20.1	Satış Amaçlı Elde Tutulan Duran Varlık Gelirleri		-	-
20.2	İştirak, Bağlı Ort. ve Birlikte Kont. Edilen Ort. Satış Karları		-	-
20.3	Diğer Durdurulan Faaliyet Gelirleri		-	-
XXI.	**DURDURULAN FAALİYETLERDEN GİDERLER (-)**		-	-
21.1	Satış Amaçlı Elde Tutulan Duran Varlık Giderleri		-	-
21.2	İştirak, Bağlı Ortaklık ve Birlikte Kontrol Edilen Ortaklıklar (İş Ort.) Satış Zararları		-	-
21.3	Diğer Durdurulan Faaliyet Giderleri		-	-
XXII.	**DURDURULAN FAALİYETLER VERGİ ÖNCESİ K/Z (XX-XXI)**		-	-
XXIII.	**DURDURULAN FAALİYETLER VERGİ KARŞILIĞI (±)**		-	-
23.1	Cari Vergi Karşılığı		-	-
23.2	Ertelenmiş Vergi Gider Etkisi (+)		-	-
23.3	Ertelenmiş Vergi Gelir Etkisi (-)		-	-
XXIV.	**DURDURULAN FAALİYETLER DÖNEM NET K/Z (XXII±XXIII)**		-	-
XXV.	**DÖNEM NET KARI/ZARARI (XIX+XXIV)**	**V-IV-12**	**5,335,696**	**6,407,380**
25.1	Grubun Kârı / Zararı		5,165,856	6,337,453
25.2	Azınlık Payları Kârı / Zararı (-)		169,840	69,927
	100 Adet Hisse Başına Kâr / Zarar (Tam TL)	III-XXIV	1.3662	1.8986

Açıklama ve dipnotlar, bu finansal tabloların tamamlayıcı parçalarıdır.

TÜRKİYE VAKIFLAR BANKASI TÜRK ANONİM ORTAKLIĞI VE FİNANSAL KURULUŞLARI

31 ARALIK 2021 TARİHİNDE SONA EREN YIL SONU HESAP DÖNEMİNE AİT KONSOLİDE KAR VEYA ZARAR VE DİĞER KAPSAMLI GELİR TABLOSU

(Tutarlar aksi belirtilmedikçe Bin Türk Lirası ("TL") olarak ifade edilmiştir.)

	KAR VEYA ZARAR VE DİĞER KAPSAMLI GELİR TABLOSU	Cari Dönem 1 Ocak 2021- 31 Aralık 2021	Önceki Dönem 1 Ocak 2020- 31 Aralık 2020
I.	**DÖNEM KARI/ZARARI**	**5,335,696**	**6,407,380**
II.	**DİĞER KAPSAMLI GELİRLER**	**1,539,051**	**453,443**
2.1.	**Kar veya Zararda Yeniden Sınıflandırılmayacaklar**	**684,728**	**317,450**
2.1.1.	Maddi Duran Varlıklar Yeniden Değerleme Artışları/Azalışları	5,740	222,193
2.1.2.	Maddi Olmayan Duran Varlıklar Yeniden Değerleme Artışları/Azalışları	-	-
2.1.3.	Tanımlanmış Fayda Planları Yeniden Ölçüm Kazançları/Kayıpları	(65,358)	(94,754)
2.1.4.	Diğer Kâr veya Zarar Olarak Yeniden Sınıflandırılmayacak Diğer Kapsamlı Gelir Unsurları	768,843	204,035
2.1.5.	Kâr veya Zararda Yeniden Sınıflandırılmayacak Diğer Kapsamlı Gelire İlişkin Vergiler	(24,497)	(14,024)
2.2.	**Kâr veya Zararda Yeniden Sınıflandırılacaklar**	**854,323**	**135,993**
2.1.1.	Yabancı Para Çevirim Farkları	451,421	259,352
2.2.2.	Gerçeğe Uygun Değer Farkı Diğer Kapsamlı Gelire Yansıtılan Finansal Varlıkların Değerleme ve/veya Sınıflandırma Gelirleri/Giderleri	882,100	28,544
2.2.3.	Nakit Akış Riskinden Korunma Gelirleri/Giderleri	-	-
2.2.4.	Yurtdışındaki İşletmeye İlişkin Yatırım Riskinden Korunma Gelirleri/Giderleri	(262,351)	(141,050)
2.2.5.	Diğer Kâr veya Zarar Olarak Yeniden Sınıflandırılacak Diğer Kapsamlı Gelir Unsurları	-	-
2.2.6.	Kâr veya Zararda Yeniden Sınıflandırılacak Diğer Kapsamlı Gelire İlişkin Vergiler	(216,847)	(10,853)
III.	**TOPLAM KAPSAMLI GELİR (I+II)**	**6,874,747**	**6,860,823**

Açıklama ve dipnotlar, bu finansal tabloların tamamlayıcı parçalarıdır.

TÜRKİYE VAKIFLAR BANKASI TÜRK ANONİM ORTAKLIĞI VE FİNANSAL KURULUŞLARI

31 ARALIK 2021 TARİHİNDE SONA EREN YIL SONU HESAP DÖNEMİNE AİT KONSOLİDE ÖZKAYNAK DEĞİŞİM TABLOSU

(Tutarlar aksi belirtilmedikçe Bin Türk Lirası ("TL") olarak ifade edilmiştir.)

			ÖZKAYNAK KALEMLERİNDEKİ DEĞİŞİKLİKLER														
									Kâr veya Zararda Yeniden Sınıflandırılmayacak Birikmiş Diğer Kapsamlı Gelirler ve Giderler				Kâr veya Zararda Yeniden Sınıflandırılacak Birikmiş Diğer Kapsamlı Gelirler ve Giderler					
		Dipnot	Ödenmiş Sermaye	Hisse Senedi İhraç Primleri	Hisse Senedi İptal Kârları	Diğer Sermaye Yedekleri	1	2	3	4	5	6	Kar Yedekleri	Geçmiş Dönem Kârı /(Zararı)	Dönem Net Kar veya Zararı	Azınlık Payları Hariç Toplam Özkaynak	Azınlık Payları	Toplam Özkaynak
I.	**Cari Dönem 31 Aralık 2021 Önceki Dönem Sonu Bakiyesi**		**3,905,622**	**6,303,347**	**-**	**(37,820)**	**888,033**	**(181,150)**	**896,713**	**525,776**	**1,038,528**	**(184,408)**	**26,704,950**	**6,545,561**	**-**	**46,405,152**	**746,932**	**47,152,084**
II.	**TMS 8 Uyarınca Yapılan Düzeltmeler**		-	-	-	-	-	-	-	-	-	-	-	-	-	-	-	-
2.1.	Hataların Düzeltilmesinin Etkisi		-	-	-	-	-	-	-	-	-	-	-	-	-	-	-	-
2.2.	Muhasebe Politikasında Yapılan Değişikliklerin Etkisi		-	-	-	-	-	-	-	-	-	-	-	-	-	-	-	-
III.	**Yeni Bakiye (I+II)**		**3,905,622**	**6,303,347**	**-**	**(37,820)**	**888,033**	**(181,150)**	**896,713**	**525,776**	**1,038,528**	**(184,408)**	**26,704,950**	**6,545,561**	**-**	**46,405,152**	**746,932**	**47,152,084**
IV.	Toplam Kapsamlı Gelir		-	-	-	-	4,716	(52,000)	730,807	451,421	665,253	(262,351)	-	-	5,165,856	6,703,702	171,045	6,874,747
V.	Nakden Gerçekleştirilen Sermaye Artırımı		-	-	-	-	-	-	-	-	-	-	-	-	-	-	-	-
VI.	İç Kaynaklardan Gerçekleştirilen Sermaye Artırımı		-	-	-	-	-	-	-	-	-	-	-	-	-	-	-	-
VII.	Ödenmiş Sermaye Enflasyon Düzeltme Farkı		-	-	-	-	-	-	-	-	-	-	-	-	-	-	-	-
VIII.	Hisse Senedine Dönüştürülebilir Tahviller		-	-	-	-	-	-	-	-	-	-	-	-	-	-	-	-
IV.	Sermaye Benzeri Borçlanma Araçları		-	-	-	-	-	-	-	-	-	-	-	-	-	-	-	-
X.	Diğer Değişiklikler Nedeniyle Artış/Azalış		-	20	-	(72,924)	-	-	-	-	-	-	1,157,723	(1,202,543)	-	(117,724)	297,694	179,970
XI.	**Kâr Dağıtımı**		-	-	-	-	**(80)**	-	-	-	-	-	**5,305,615**	**(5,311,705)**	-	**(6,170)**	**(603)**	**(6,773)**
11.1.	Dağıtılan Temettü		-	-	-	-	-	-	-	-	-	-	5,302,264	(6,162)	-	(6,162)	(603)	(6,765)
11.2.	Yedeklere Aktarılan Tutarlar		-	-	-	-	(80)	-	-	-	-	-	-	(5,302,192)	-	(8)	-	(8)
11.3.	Diğer		-	-	-	-	-	-	-	-	-	-	3,351	(3,351)	-	-	-	-
	Dönem Sonu Bakiyesi		**3,905,622**	**6,303,367**	**-**	**(110,744)**	**892,669**	**(233,150)**	**1,627,520**	**977,197**	**1,703,781**	**(446,759)**	**33,168,288**	**31,313**	**5,165,856**	**52,984,960**	**1,215,068**	**54,200,028**

1. Duran varlıklar birikmiş yeniden değerleme artışları/azalışları,
2. Tanımlanmış fayda planlarının birikmiş yeniden ölçüm kazançları/kayıpları,
3. Diğer (Özkaynak yöntemiyle değerlenen yatırımların diğer kapsamlı gelirinden kâr/zararda sınıflandırılmayacak payları ile diğer kâr veya zarar olarak yeniden sınıflandırılacak diğer kapsamlı gelir unsurlarının birikmiş tutarları)
4. Yabancı para çevirim farkları,
5. Gerçeğe uygun değer farkı diğer kapsamlı gelire yansıtılan finansal varlıkların birikmiş yeniden değerleme ve/veya sınıflandırma kazançları/kayıpları,
6. Diğer (Nakit akış riskinden korunma kazançları/kayıpları, özkaynak yöntemiyle değerlenen yatırımların diğer kapsamlı gelir inden kâr/zararda sınıflandırılacak diğer kapsamlı gelir unsurlarının birikmiş tutarları) ifade eder.

Açıklama ve dipnotlar, bu finansal tabloların tamamlayıcı parçalarıdır.

TÜRKİYE VAKIFLAR BANKASI TÜRK ANONİM ORTAKLIĞI VE FİNANSAL KURULUŞLARI

31 ARALIK 2020 TARİHİNDE SONA EREN YIL SONU HESAP DÖNEMİNE AİT KONSOLİDE ÖZKAYNAK DEĞİŞİM TABLOSU

(Tutarlar aksi belirtilmedikçe Bin Türk Lirası ("TL") olarak ifade edilmiştir.)

ÖZKAYNAK KALEMLERİNDEKİ DEĞİŞİKLİKLER	Dipnot	Ödenmiş Sermaye	Hisse Senedi İhraç Primleri	Hisse Senedi İptal Kârları	Diğer Sermaye Yedekleri	Kâr veya Zararda Yeniden Sınıflandırılmayacak Birikmiş Diğer Kapsamlı Gelirler ve Giderler			Kâr veya Zararda Yeniden Sınıflandırılacak Birikmiş Diğer Kapsamlı Gelirler ve Giderler			Geçmiş Dönem Kârı / (Zararı)	Dönem Net Kar veya Zararı	Azınlık Payları Hariç Toplam Özkaynak	Azınlık Payları	Toplam Özkaynak
						1	2	3	4	5	6	Kar Yedekleri				
Önceki Dönem 31 Aralık 2020																
I. Önceki Dönem Sonu Bakiyesi		**2,500,000**	**723,962**	**-**	**115,979**	**693,898**	**(105,972)**	**697,496**	**407,474**	**879,787**	**(43,358)**	**23,631,390**	**3,180,500**	**-**	**32,681,156**	**871,134**	**33,552,290**
II. TMS 8 Uyarınca Yapılan Düzeltmeler		**-**	**-**	**-**	**-**	**-**	**-**	**-**	**-**	**-**	**-**	**-**	**-**	**-**	**-**	**-**
2.1. Hataların Düzeltilmesinin Etkisi		-	-	-	-	-	-	-	-	-	-	-	-	-	-	-
2.2. Muhasebe Politikasında Yapılan Değişikliklerin Etkisi		-	-	-	-	-	-	-	-	-	-	-	-	-	-	-
III. Yeni Bakiye (I+II)		**2,500,000**	**723,962**	**-**	**115,979**	**693,898**	**(105,972)**	**697,496**	**407,474**	**879,787**	**(43,358)**	**23,631,390**	**3,180,500**	**-**	**32,681,156**	**871,134**	**33,552,290**
IV. Toplam Kapsamlı Gelir		-	-	-	-	198,103	(75,295)	195,366	259,352	17,691	(141,050)	-	-	6,337,453	6,791,620	69,203	6,860,823
V. Nakden Gerçekleştirilen Sermaye Artırımı		1,405,622	5,579,385	-	-	-	-	-	-	-	-	-	-	-	6,985,007	-	6,985,007
VI. İç Kaynaklardan Gerçekleştirilen Sermaye Artırımı		-	-	-	-	-	-	-	-	-	-	-	-	-	-	-
VII. Ödenmiş Sermaye Enflasyon Düzeltme Farkı		-	-	-	-	-	-	-	-	-	-	-	-	-	-	-
VIII. Hisse Senedine Dönüştürülebilir Tahviller		-	-	-	-	-	-	-	-	-	-	-	-	-	-	-
IV. Sermaye Benzeri Borçlanma Araçları		-	-	-	-	-	-	-	-	-	-	-	-	-	-	-
X. Diğer Değişiklikler Nedeniyle Artış /Azalış		-	-	-	(153,799)	-	-	-	-	-	-	208,869	(107,701)	-	(52,631)	(193,402)	(246,033)
XI. Kâr Dağıtımı		**-**	**-**	**-**	**-**	**-**	**-**	**-**	**-**	**-**	**-**	**2,864,691**	**(2,864,691)**	**-**	**-**	**-**	**-**
11.1. Dağıtılan Temettü		-	-	-	-	-	-	-	-	-	-	2,864,691	(2,864,691)	-	-	-	-
11.2. Yedeklere Aktarılan Tutarlar		-	-	-	-	-	-	-	-	-	-	-	-	-	-	-	-
11.3. Diğer		-	-	-	-	-	-	-	-	-	-	-	-	-	-	-	-
Dönem Sonu Bakiyesi		**3,905,622**	**6,303,347**	**-**	**(37,820)**	**892,001**	**(181,267)**	**892,862**	**666,826**	**897,478**	**(184,408)**	**26,704,950**	**208,108**	**6,337,453**	**46,405,152**	**746,935**	**47,152,087**

1. Duran varlıklar birikmiş yeniden değerleme artışları/azalışları,
2. Tanımlanmış fayda planlarının birikmiş yeniden ölçüm kazançları/kayıpları,
3. Diğer (Özkaynak yöntemiyle değerlenen yatırımların diğer kapsamlı gelirinden kâr/zararda sınıflandırılmayacak payları ile diğer kâr veya zarar olarak yeniden sınıflandırılacak diğer kapsamlı gelir unsurlarının birikmiş
4. Yabancı para çevrim farkları,
5. Gerçeğe uygun değer farkı diğer kapsamlı gelire yansıtılan finansal varlıkların birikmiş yeniden değerleme ve/veya sınıflandırma kazançları/kayıpları,
6. Diğer (Nakit akış riskinden korunma kazançları/kayıpları, özkaynak yöntemiyle değerlenen yatırımların diğer kapsamlı gelirinden kâr/zararda sınıflandırılacak diğer kapsamlı gelir unsurlarının birikmiş tutarları) ifade eder.

Açıklama ve dipnotlar, bu finansal tabloların tamamlayıcı parçalarıdır.

TÜRKİYE VAKIFLAR BANKASI TÜRK ANONİM ORTAKLIĞI VE FİNANSAL KURULUŞLAR

31 ARALIK 2021 TARİHİNDE SONA EREN YIL SONU HESAP DÖNEMİNE AİT KONSOLİDE NAKİT AKIŞ TABLOSU

(Tutarlar aksi belirtilmedikçe Bin Türk Lirası ("TL") olarak ifade edilmiştir.)

		Dipnot	Cari Dönem 31 Aralık 2021	Önceki Dönem 31 Aralık 2020
A.	**BANKACILIK FAALİYETLERİNE İLİŞKİN NAKİT AKIŞLARI**			
1.1	**Bankacılık Faaliyet Konusu Varlık ve Yükümlülüklerdeki Değişim Öncesi Faaliyet Kârı**		**6,339,574**	**5,117,759**
1.1.1	Alınan Faizler		69,087,290	39,899,527
1.1.2	Ödenen Faizler		(52,314,924)	(27,588,024)
1.1.3	Alınan Temettüler		23,394	17,633
1.1.4	Alınan Ücret ve Komisyonlar		6,177,515	4,488,853
1.1.5	Elde Edilen Diğer Kazançlar		106,937	1,201,365
1.1.6	Zarar Olarak Muhasebeleştirilen Donuk Alacaklardan Tahsilatlar		3,537,856	4,620,474
1.1.7	Personele ve Hizmet Tedarik Edenlere Yapılan Nakit Ödemeler		(4,507,169)	(3,734,404)
1.1.8	Ödenen Vergiler		(2,794,982)	(2,463,361)
1.1.9	Diğer	V-VI-1	(12,976,343)	(11,324,304)
1.2	**Bankacılık Faaliyetleri Konusu Varlık ve Yükümlülüklerdeki Değişim**		**21,160,019**	**59,904,144**
1.2.1	Gerçeğe Uygun Değer Farkı K/Z'a Yansıtılan FV'larda Net (Artış) Azalış		(9,006,979)	(5,098,212)
1.2.2	Bankalar Hesabındaki Net (Artış) Azalış		(32,816,068)	(28,573,163)
1.2.3	Kredilerdeki Net (Artış) Azalış		(68,432,226)	(142,419,565)
1.2.4	Diğer Varlıklarda Net (Artış) Azalış		10,155,604	(10,222,523)
1.2.5	Bankaların Mevduatlarında Net Artış (Azalış)		10,147,253	12,514,480
1.2.6	Diğer Mevduatlarda Net Artış (Azalış)		45,474,978	149,575,049
1.2.7	Gerçeğe Uygun Değer Farkı K/Z'a Yansıtılan FY'lerde Net Artış (Azalış)		-	-
1.2.8	Alınan Kredilerdeki Net Artış (Azalış)		11,211,448	6,313,324
1.2.9	Vadesi Gelmiş Borçlarda Net Artış (Azalış)		-	-
1.2.10	Diğer Borçlarda Net Artış (Azalış)	V-VI-1	54,426,009	77,814,754
I.	**Bankacılık Faaliyetlerinden Kaynaklanan Net Nakit Akışı**		**27,499,593**	**65,021,903**
B.	**YATIRIM FAALİYETLERİNE İLİŞKİN NAKİT AKIŞLARI**			
II.	**Yatırım Faaliyetlerinden Kaynaklanan Net Nakit Akışı**		**(14,777,230)**	**(63,480,374)**
2.1	İktisap Edilen İştirakler, Bağlı Ortaklıklar ve Birlikte Kontrol Edilen Ortaklıklar (İş Ortaklıkları)		(100,000)	(86,913)
2.2	Elden Çıkarılan İştirakler, Bağlı Ortaklıklar ve Birlikte Kontrol Edilen Ortaklıklar (İş Ortaklıkları)	V-VI-3	-	700
2.3	Satın Alınan Menkuller ve Gayrimenkuller		(2,987,530)	(2,869,989)
2.4	Elden Çıkarılan Menkul ve Gayrimenkuller		2,062,998	1,084,778
2.5	Elde Edilen Gerçeğe Uygun Değer Farkı Diğer Kapsamlı Gelire Yansıtılan Finansal Varlıklar		(46,100,282)	(78,589,443)
2.6	Elden Çıkarılan Gerçeğe Uygun Değer Farkı Diğer Kapsamlı Gelire Yansıtılan Finansal Varlıklar		30,841,426	22,321,668
2.7	Satın Alınan İtfa Edilmiş Maliyeti ile Ölçülen Finansal Varlıklar		(1,418,048)	(10,980,105)
2.8	Satılan İtfa Edilmiş Maliyeti ile Ölçülen Finansal Varlıklar		2,975,048	5,718,504
2.9	Diğer	V-VI-1	(50,842)	(79,574)
C.	**FİNANSMAN FAALİYETLERİNE İLİŞKİN NAKİT AKIMLARI**			
III.	**Finansman Faaliyetlerinden Sağlanan Net Nakit**		**24,733,195**	**22,936,449**
3.1	Krediler ve İhraç Edilen Menkul Değerlerden Sağlanan Nakit		39,559,480	36,069,490
3.2	Krediler ve İhraç Edilen Menkul Değerlerden Kaynaklanan Nakit Çıkışı		(14,440,092)	(19,755,746)
3.3	İhraç Edilen Sermaye Araçları		-	7,000,000
3.4	Temettü Ödemeleri		(603)	-
3.5	Kiralamaya İlişkin Ödemeler		(385,590)	(377,295)
3.6	Diğer		-	-
IV.	**Yabancı Para Çevrim Farklarının Nakit ve Nakde Eşdeğer Varlıklar Üzerindeki Etkisi**		**5,935,716**	**25,608**
V.	**Nakit ve Nakde Eşdeğer Varlıklardaki Net Artış**		**43,391,274**	**24,503,586**
VI.	**Dönem Başındaki Nakit ve Nakde Eşdeğer Varlıklar**	**V-VI-4**	**55,596,047**	**31,092,461**
VII.	**Dönem Sonundaki Nakit ve Nakde Eşdeğer Varlıklar**	**V-VI-4**	**98,987,321**	**55,596,047**

Açıklama ve dipnotlar, bu finansal tabloların tamamlayıcı parçalarıdır.

TÜRKİYE VAKIFLAR BANKASI TÜRK ANONİM ORTAKLIĞI VE FİNANSAL KURULUŞLAR

31 ARALIK 2021 TARİHİNDE SONA EREN YIL SONU HESAP DÖNEMİNE AİT KONSOLİDE KAR DAĞITIM TABLOSU

(Tutarlar aksi belirtilmedikçe Bin Türk Lirası ("TL") olarak ifade edilmiştir.)

		Dipnot	Cari Dönem 31 Aralık 2021	Önceki Dönem 31 Aralık 2020
I.	**DÖNEM KÂRININ DAĞITIMI** (*)			
1.1	**DÖNEM KÂRI**		**5,295,721**	**6,439,273**
1.2	**ÖDENECEK VERGİ VE YASAL YÜKÜMLÜLÜKLER**		**(1,120,257)**	**(1,428,817)**
1.2.1	Kurumlar Vergisi (Gelir Vergisi)	V-IV-11	(166,899)	(1,899,145)
1.2.2	Gelir Vergisi Kesintisi		-	-
1.2.3	Diğer Vergi ve Yasal Yükümlülükler(**)	V-IV-11	(953,358)	470,328
A.	**NET DÖNEM KÂRI**		**4,175,464**	**5,010,456**
1.3	**DİĞER YEDEKLERE SINIFLANAN ERTELENMİŞ VERGİ GELİRİ**	**V-IV-11**	**-**	**-**
B.	**ERTELENMİŞ VERGİ GELİRİ SONRASI NET DÖNEM KARI**		**-**	**-**
1.4	**GEÇMİŞ DÖNEMLER ZARARI**		**-**	**-**
1.5	**BİRİNCİ TERTİP YASAL YEDEK AKÇE**	**V-V-5**	**-**	**250,523**
1.6	**BANKADA BIRAKILMASI VE TASARRUFU ZORUNLU YASAL FONLAR**	**V-V-5**	**-**	**250,523**
C.	**DAĞITILABİLİR NET DÖNEM KÂRI** (***)		**-**	**4,509,410**
1.7	**ORTAKLARA BİRİNCİ TEMETTÜ**		**-**	**-**
1.7.1	Hisse Senedi Sahiplerine		-	-
1.7.2	İmtiyazlı Hisse Senedi Sahiplerine		-	-
1.7.3	Katılma İntifa Senetlerine		-	-
1.7.4	Kâra İştirakli Tahvillere		-	-
1.7.5	Kâr ve Zarar Ortaklığı Belgesi Sahiplerine		-	-
1.8	**PERSONELE TEMETTÜ**		-	-
1.9	**YÖNETİM KURULUNA TEMETTÜ**		-	-
1.10	**ORTAKLARA İKİNCİ TEMETTÜ**		-	-
1.10.1	Hisse Senedi Sahiplerine		-	-
1.10.2	İmtiyazlı Hisse Senedi Sahiplerine		-	-
1.10.3	Katılma İntifa Senetlerine		-	-
1.10.4	Kâra İştirakli Tahvillere		-	-
1.10.5	Kâr ve Zarar Ortaklığı Belgesi Sahiplerine		-	-
1.11	**İKİNCİ TERTİP YASAL YEDEK AKÇE**		-	-
1.12	**STATÜ YEDEKLERİ**		-	-
1.13	**OLAĞANÜSTÜ YEDEKLER**	**V-V-5**	**-**	**4,345,995**
1.14	**DİĞER YEDEKLER**		**-**	**163,415**
1.15	**ÖZEL FONLAR**	**V-V-5**	-	-
II.	**YEDEKLERDEN DAĞITIM**		-	-
2.1	**DAĞITILAN YEDEKLER**		-	-
2.2	**İKİNCİ TERTİP YASAL YEDEKLER**		-	-
2.3	**ORTAKLARA PAY**		**-**	**-**
2.3.1	Hisse Senedi Sahiplerine		-	-
2.3.2	İmtiyazlı Hisse Senedi Sahiplerine		-	-
2.3.3	Katılma İntifa Senetlerine		-	-
2.3.4	Kâra İştirakli Tahvillere		-	-
2.3.5	Kâr ve Zarar Ortaklığı Belgesi Sahiplerine		-	-
2.4	**PERSONELE PAY**		-	-
2.5	**YÖNETİM KURULUNA PAY**		-	-
III.	**HİSSE BAŞINA KÂR**		-	-
3.1	**HİSSE SENEDİ SAHİPLERİNE** (100 Hisse başına kazanç)		**1.0691**	**1.5408**
3.2	**HİSSE SENEDİ SAHİPLERİNE (%)**		**106.91**	**154.08**
3.3	**İMTİYAZLI HİSSE SENEDİ SAHİPLERİNE**		**-**	**-**
3.4	**İMTİYAZLI HİSSE SENEDİ SAHİPLERİNE (%)**		**-**	**-**
IV.	**HİSSE BAŞINA TEMETTÜ**		-	-
4.1	**HİSSE SENEDİ SAHİPLERİNE** (100 Hisse başına kazanç)		-	-
4.2	**HİSSE SENEDİ SAHİPLERİNE (%)**		-	-
4.3	**İMTİYAZLI HİSSE SENEDİ SAHİPLERİNE**		-	-
4.4	**İMTİYAZLI HİSSE SENEDİ SAHİPLERİNE (%)**		-	-

(*) Ana Ortaklık Banka'nın konsolide olmayan finansal tablolarında yer alan kar dağıtım tablosudur.
(**) Diğer vergi ve yasal yükümlülüklerde gösterilen tutar ertelenmiş vergi gelir/gideridir.
(***) Rapor tarihi itibarıyla, 2021 yılı kar dağıtımına ilişkin herhangi bir karar alınmadığından 2021 yılı dağıtılabilir net dönem karı gösterilmemiştir.

Açıklama ve dipnotlar, bu finansal tabloların tamamlayıcı parçalarıdır.

TÜRKİYE VAKIFLAR BANKASI TÜRK ANONİM ORTAKLIĞI VE FİNANSAL KURULUŞLAR

31 ARALIK 2021 TARİHİ İTİBARIYLA HAZIRLANAN KONSOLİDE FİNANSAL TABLOLARA İLİŞKİN AÇIKLAMA VE DİPNOTLAR

(Tutarlar aksi belirtilmedikçe Bin Türk Lirası ("TL") olarak ifade edilmiştir.)

ÜÇÜNCÜ BÖLÜM

MUHASEBE POLİTİKALARI

I. SUNUM ESASLARINA İLİŞKİN AÇIKLAMALAR

Konsolide finansal tablolar, 5411 Sayılı Bankacılık Kanunu'na ilişkin olarak 1 Kasım 2006 tarih ve 26333 sayılı Resmi Gazete'de yayımlanan Bankaların Muhasebe Uygulamalarına ve Belgelerin Saklanmasına İlişkin Usul ve Esaslar Hakkında Yönetmelik hükümleri ve Bankacılık Düzenleme ve Denetleme Kurumu ("BDDK") tarafından muhasebe ve finansal raporlama esaslarına ilişkin yayımlanan diğer yönetmelik, tebliğ, açıklama ve genelgelere ve bunlar ile düzenlenmeyen konularda Kamu Gözetimi, Muhasebe ve Denetim Standartları Kurumu ("KGK") tarafından yürürlüğe konulmuş olan Türkiye Finansal Raporlama Standartları ("TFRS") hükümlerine (hep birlikte "BDDK Muhasebe ve Finansal Raporlama Mevzuatı") uygun olarak hazırlanmıştır. Düzenlenen kamuya açıklanacak konsolide finansal tabloların biçim ve içerikleri ile bunların açıklama ve dipnotları "Bankalarca Kamuya Açıklanacak Finansal Tablolar ile Bunlara İlişkin Açıklama ve Dipnotlar Hakkında Tebliğ" ve "Bankalarca Risk Yönetimine İlişkin Kamuya Yapılacak Açıklamalar Hakkında Tebliğ" ile bunlara ek ve değişiklikler getiren tebliğlere uygun olarak hazırlanmıştır. Genel Kurul ve bazı düzenleyici organların yasal finansal tabloları yayımlandıktan sonra değiştirme yetkileri vardır. Ana Ortaklık Banka, muhasebe kayıtlarını Türk Parası olarak, Bankacılık Kanunu, Türk Ticaret Kanunu ve Türk Vergi Mevzuatı'na uygun olarak tutmaktadır.

Konsolide finansal tablolar ve dipnotlarda yer alan tutarlar aksi belirtilmedikçe Bin Türk Lirası ("TL") olarak ifade edilmiştir.

Konsolide finansal tabloların hazırlanmasında izlenen muhasebe politikaları ve kullanılan değerleme esasları BDDK tarafından muhasebe ve finansal raporlama esaslarına ilişkin yayımlanan yönetmelik, tebliğ, açıklama ve genelgelere uygun olarak ve BDDK tarafından özel bir düzenleme yapılmamış olması durumunda TFRS kapsamında yer alan esaslara göre belirlenmiş ve uygulanmıştır.

Konsolide finansal tabloların TFRS'ye göre hazırlanması, bilanço tarihi itibarıyla raporlanan varlık ve yükümlülükler ile açıklanan şarta bağlı varlık ve yükümlülüklerin tutarlarını ve ilgili dönem içerisinde raporlanan gelir ve giderlerin tutarlarını etkileyen tahmin ve varsayımların yapılmasını gerektirir. Bu tahminler yönetimin en iyi kanaat ve bilgilerine dayanmakla birlikte, gerçek sonuçlar bu tahminlerden farklılık gösterebilir. Kullanılan varsayım ve tahminler ilgili dipnotlarda açıklanmaktadır.

İlk olarak Çin'de ortaya çıkıp kısa sürede dünya çapında hızla yayılan Covid-19 virüsü ülkemizde de 2020 Yılı Mart ayında görülmeye başlanmıştır. Dünya Sağlık Örgütü tarafından salgın olarak ilan edilen Covid-19'un, Dünya çapında ekonomik ve sosyal etkileri olmuştur. Salgını yavaşlatmak amaçlı, ülkemizde de olmak üzere, Dünya çapında seyahatleri kısıtlamak, karantina tedbirleri almak, uzaktan çalışmayı artırmak gibi birçok tedbirler alınmış, salgının ekonomik etkilerini azaltmak amacıyla da çeşitli düzenlemeler yapılmaktadır. Grup, 31 Aralık 2021 tarihli finansal tablolara yansıttığı Covid-19'un etkilerini ilerleyen bölümlerde açıklamıştır.

Ocak 2021'den geçerli olmak üzere TFRS 9, TMS 39, TFRS 7, TFRS 4 ve TFRS 16'da değişiklikler getiren Gösterge Faiz Oranı Reformu - 2.Aşama Aralık 2020'de yayınlanmıştır ve değişikliklerin erken uygulanmasına izin verilmektedir. Yapılan değişiklikler ile sözleşmeye bağlı nakit akışlarının belirlenmesinde kullanılan esas ile riskten korunma muhasebesi hükümlerinde belirli istisnalar sağlanmaktadır. Değişiklikler 1 Ocak 2021 tarihinden itibaren uygulanmaya başlanmıştır. Ana Ortaklık Banka'nın mali tablolarında gösterge faiz oranlarına endeksli kalemlerden verilen krediler ile menkul kıymetler aktifleri; ihraç edilen menkul kıymetler, türev işlemler, repo ile alınan krediler ise yükümlülükleri oluşturmaktadır. Söz konusu değişikliklerin Banka'nın finansal durumu veya performansı üzerinde önemli bir etkisi olmamıştır. Ana Ortaklık Banka'nın 31 Aralık 2021 tarihi itibarıyla gösterge faiz oranına dayanan riskten korunma işlemi bulunmamaktadır.

20 Ocak 2022 tarihinde KGK tarafından yapılan açıklamaya göre, TFRS'yi uygulayan işletmelerin 2021 yılına ait finansal tablolarda TMS 29 Yüksek Enflasyonlu Ekonomilerde Finansal Raporlama Standardı kapsamında herhangi bir düzeltme yapılmasına gerek bulunmadığı belirtilmiştir. Bu kapsamda, 31 Aralık 2021 tarihli finansal tablolar hazırlanırken TMS 29'a göre enflasyon düzeltmesi yapılmamıştır.

Cari dönemde uygulanan muhasebe politikaları önceki dönem finansal tabloları ile uyumludur. İzlenen muhasebe politikaları ile finansal tabloların hazırlanmasında kullanılan değerleme esasları aşağıda detaylı olarak sunulmuştur.

TÜRKİYE VAKIFLAR BANKASI TÜRK ANONİM ORTAKLIĞI VE FİNANSAL KURULUŞLAR

31 ARALIK 2021 TARİHİ İTİBARIYLA HAZIRLANAN KONSOLİDE FİNANSAL TABLOLARA İLİŞKİN AÇIKLAMA VE DİPNOTLAR
(Tutarlar aksi belirtilmedikçe Bin Türk Lirası ("TL") olarak ifade edilmiştir.)

MUHASEBE POLİTİKALARI (Devamı)

II. FİNANSAL ARAÇLARIN KULLANIM STRATEJİSİ VE YABANCI PARA CİNSİNDEN İŞLEMLERE İLİŞKİN AÇIKLAMALAR

Finansal araçların kullanım stratejisi

Vakıf kaynaklarını ekonomik kalkınmanın gereksinimleri doğrultusunda değerlendirmek amacıyla kurulan Ana Ortaklık Banka'nın temel faaliyet alanı bireysel bankacılık, kurumsal bankacılık, özel bankacılık, döviz, para piyasaları ve menkul kıymet işlemleri ile uluslararası bankacılık hizmetlerini kapsayan bankacılık faaliyetlerinden oluşmaktadır. Ana Ortaklık Banka, faaliyetlerinin doğası gereği finansal araçları yoğun olarak kullanmaktadır. Ana Ortaklık Banka ana fonlama kaynağı olarak çeşitli vade dilimlerinde mevduat kabul etmekte ve bu yolla topladığı kaynakları yüksek getirisi olan ve kaliteli finansal aktiflerde değerlendirmeye özen göstermektedir.

Mevduat dışında Ana Ortaklık Banka'nın en önemli fon kaynakları özkaynaklar ve yurt dışı finansal kurumlardan sağlanan, genelde orta ve uzun vadeli kredilerdir. Ana Ortaklık Banka, kullandığı kaynakların ve çeşitli finansal aktiflere yapılan plasmanların risk ve getiri açısından dengesini kurarak, riskleri azaltan ve kazançları yüksek tutan etkin bir aktif-pasif yönetimi stratejisi takip etmektedir. Bunun gereği olarak uzun vadeli plasmanların daha yüksek faiz oranı taşıması hususuna özellikle dikkat edilmektedir.

Likidite yönetiminde aktif ve pasiflerin vade yapılarının dikkate alınması esastır. Aktif-pasif yönetiminin temel hedefi Ana Ortaklık Banka'nın likidite riski, kur riski ve kredi riskini belli sınırlar dahilinde tutmak; aynı zamanda karlılığı artırmak ve Ana Ortaklık Banka'nın özkaynaklarını güçlendirmektir.

Krediler ve menkul kıymetlere yapılan plasmanlar vade yapıları ve piyasa koşulları çerçevesinde Ana Ortaklık Banka'nın faaliyet alanları için hesaplanan ortalama getirinin üzerinde getiri elde edilen alanlardır. Bankalara yapılan plasmanlar likidite yönetimi açısından daha kısa vadeli ve genelde daha düşük getirilidir. Ana Ortaklık Banka, para ve sermaye piyasalarındaki kısa vadeli kur, faiz ve fiyat hareketleri karşısında, belirlenen sınırlamalar dahilinde ve piyasa koşullarına göre çeşitli pozisyonlar alabilmektedir. Ana Ortaklık Banka gerçeğe uygun değer farkı diğer kapsamlı gelir ve diğer portföylerdeki yabancı para cinsinden sermaye araçları ve diğer yabancı para cinsi işlemler dolayısıyla maruz kaldığı kur risklerini yabancı para aktif ve pasiflerin genel dengesini kuran riskten korunma yapılandırmalarıyla ve çeşitli türev araçlar vasıtasıyla karşılamakta ve kontrol etmektedir.

Yasal limitler ve Ana Ortaklık Banka'nın iç kontrol düzenlemeleri dahilinde döviz pozisyonu izlenmekte olup, döviz pozisyonu piyasa şartları göz önüne alınarak belirlenen döviz cinslerinden oluşan bir sepet dengesine göre oluşturulmaktadır.

Faiz oranından kaynaklanan risklere karşı uygulanan riskten korunma yöntemleri esas olarak sabit ve değişken faizli varlık ve yükümlülükleri vade yapılarını da dikkate alan bir dengede tutmak şeklindedir.

Yabancı para cinsinden işlemlere ilişkin açıklamalar

Yabancı para işlemler, Ana Ortaklık Banka'nın geçerli para birimi olan Türk Lirası (TL) olarak kaydedilmektedir. Bilançoda yer alan dövize bağlı parasal varlık ve borçlar bilanço tarihinde geçerli olan kurlar kullanılarak Türk Lirası'na çevrilmişlerdir. Gerçeğe uygun değerden ölçülen yabancı para birimindeki parasal olmayan kalemler gerçeğe uygun değerin belirlendiği tarihteki döviz kurları kullanılarak çevrilir. Parasal kalemlerin çevrimden ve dövizli işlemlerin tahsil ve tediyelerinden kaynaklanan kambiyo kârları ve zararları kâr veya zarar tablosunda yer almaktadır.

Yabancı para cinsinden gerçeğe uygun değer farkı diğer kapsamlı gelire yansıtılan finansal varlıkların itfa edilmiş maliyet bedelleri üzerinden oluşan kur farkları kâr veya zarar tablosunda muhasebeleştirilirken, gerçekleşmemiş kazanç ve kayıplar üzerinden hesaplanan kur farkları özkaynaklar içerisinde "Kâr veya Zararda Yeniden Sınıflandırılacak Birikmiş Diğer Kapsamlı Gelirler veya Giderler " kaleminde muhasebeleştirilmektedir.

TÜRKİYE VAKIFLAR BANKASI TÜRK ANONİM ORTAKLIĞI VE FİNANSAL KURULUŞLAR

31 ARALIK 2021 TARİHİ İTİBARIYLA HAZIRLANAN KONSOLİDE FİNANSAL TABLOLARA İLİŞKİN AÇIKLAMA VE DİPNOTLAR
(Tutarlar aksi belirtilmedikçe Bin Türk Lirası ("TL") olarak ifade edilmiştir.)

III. KONSOLİDE EDİLEN ORTAKLIKLARA VE ÖZKAYNAK YÖNTEMİNE GÖRE MUHASEBELEŞTİRİLEN İŞTİRAKLERE İLİŞKİN BİLGİLER

Ana Ortaklık Banka, 24 Mart 2020 tarihinde yurtdışında bulunan bağlı ortaklığı VakıfBank International AG sermayesindeki Türkiye Vakıflar Bankası T.A.O. Memur ve Hizmetlileri Emekli ve Sağlık Yardım Sandığı Vakfı (ESV) paylarını satın almış olup, VakıfBank International AG'nin ödenmiş sermayesinde temsil ettiği 100 milyon Avro tutarındaki payından, 75.7 milyon Avro'luk payı dolayısıyla oluşan kur farkı riskinden korunmak amacıyla net yatırım riskinden korunma stratejisi uygulamaktadır. Ana Ortaklık Banka'nın 24 Nisan 2019 tarihinde ihraç ettiği nominal tutarı 700 milyon Avro ve itfa tarihi 24 Nisan 2024 olan menkul kıymetlerinin 76.8 milyon Avro tutarındaki kısmı riskten korunma aracı olarak belirlenmiştir. Söz konusu işlemde, riskten korunan kalem olan yurtdışındaki yatırımına ilişkin gerçeğe uygun değer değişimleri korunma işlemi etkin olduğu sürece kâr veya zarar tablosuna yansıtılmaktadır. Bu kapsamda 31 Aralık 2021 itibarıyla kâr veya zarar tablosunda muhasebeleştirilen kur farkı 458,639 TL'dir. İşlemin etkinliği ise, riskten korunma konusu kalemin gerçeğe uygun değerinde meydana gelen ve korunulan kur riski ile ilişkilendirilebilen değişikliklerin, riskten korunma aracı tarafından dengelenme derecesidir.

31 Aralık 2021 itibarıyla yapılan ölçümlerde net yatırım riskinden korunma işleminin etkin olduğu tespit edilmiştir. Riskten korunma işleminde, Ana Ortaklık Banka'nın risk stratejileri ile tutarlı olacak şekilde etkinlik testleri "Dollar off-set yöntemi" ile yapılmaktadır. Bu yönteme göre, riskten korunma konusu kalemde oluşan değer değişimi ile riskten korunma aracında oluşan değer değişimi karşılaştırılmakta ve riskten korunma ilişkisinin etkinlik rasyosu hesaplanmaktadır. Hesaplanan etkinlik rasyosu TMS 39 - Finansal Araçlar: Muhasebe ve Ölçme standardı çerçevesinde değerlendirilerek, riskten korunma muhasebeleştirilmesi esasları uygulanmaktadır. Banka, riskten korunma işlemleri ile ilgili stratejileri ve risk yönetim amaçlarını birlikte belgelendirmektedir. Riskten korunma muhasebesi, riskten korunma aracının sona ermesi, satılması veya etkinlik testinin sonucunun etkin olmaması durumunda sona erdirilmektedir.

Konsolide edilen ortaklıklar

Grup'un 31 Aralık 2021 tarihi itibarıyla hazırlanan konsolide finansal tablolarında T. Vakıflar Bankası T.A.O, Vakıfbank International AG, Vakıf Finansal Kiralama AŞ, Vakıf Faktoring AŞ, Vakıf Yatırım Menkul Değerler AŞ, Vakıf Gayrimenkul Yatırım Ortaklığı AŞ ve Vakıf Menkul Kıymet Yatırım Ortaklığı AŞ tam konsolidasyon kapsamına alınmıştır.

Vakıfbank International AG, yurt dışında bankacılık faaliyetlerinde bulunmak amacıyla Banka'nın dışa açılma politikaları çerçevesinde 1999 yılında kurulmuş olup merkezi Viyana'da bulunmaktadır.

Vakıf Finansal Kiralama AŞ, 1988 yılında finansal kiralama faaliyetlerinde bulunmak ve bu faaliyetler ile ilgili olarak her türlü işlem ve sözleşmeler yapmak amacıyla kurulmuştur. Finansal kuruluşun merkezi İstanbul'dadır.

Vakıf Faktoring AŞ, 1998 tarihinde faktoring ve her türlü finansman işlemlerini yapmak üzere kurulmuştur. Şirketin faaliyet alanı; faktoring, üretici, dağıtıcı ve hizmet şirketlerine ait ticari alacakların, aracı kuruluşa satılmasını içeren bir finansman yöntemidir. Şirket merkezi İstanbul'dadır.

Vakıf Yatırım Menkul Değerler AŞ, sermaye piyasası faaliyetlerinde bulunmak, sermaye piyasası araçlarının ihracı, halka arzı ile alım-satımı, menkul kıymetlerin geri alma (repo) veya satma (ters repo) taahhüdü ile alım satımı, menkul kıymetler borsasında üye olarak borsa işlemlerinde bulunmak, yatırım danışmanlığı, portföy yöneticiliği yapmak üzere yatırımcılara hizmet etmek amacıyla 1996 yılında kurulmuştur. Şirket merkezi İstanbul'dadır.

Vakıf Gayrimenkul Yatırım Ortaklığı AŞ, 1996 yılında Sermaye Piyasası Kanunu hükümleri çerçevesinde finans sektöründeki ilk gayrimenkul yatırım ortaklığı olarak kurulmuştur. Temel faaliyet konusu, gayrimenkuller, gayrimenkule dayalı sermaye piyasası araçları, gayrimenkul projeleri ve sermaye piyasası araçlarına yatırım yapmak gibi Sermaye Piyasası Kurulu'nun Gayrimenkul Yatırım Ortaklıklarına ilişkin düzenlemelerinde belirlenen amaç ve konularda iştigal etmektir. Şirket merkezi İstanbul'dadır.

Vakıf Menkul Kıymet Yatırım Ortaklığı AŞ, 1991 yılında İstanbul'da kurulmuştur. Şirketin amacı, Sermaye Piyasası Mevzuatı ile belirlenmiş ilke ve kurallar çerçevesinde menkul kıymetlerini satın aldığı ortaklıkların sermaye ve yönetimlerinde kontrol ve etkinlik gücüne sahip olmamak kaydıyla sermaye piyasası araçları ile ulusal ve uluslararası borsalarda veya borsa dışı organize piyasalarda işlem gören altın ve diğer kıymetli madenler portföyünü işletmektir. Şirket merkezi İstanbul'dadır.

TÜRKİYE VAKIFLAR BANKASI TÜRK ANONİM ORTAKLIĞI VE FİNANSAL KURULUŞLAR

31 ARALIK 2021 TARİHİ İTİBARIYLA HAZIRLANAN KONSOLİDE FİNANSAL TABLOLARA İLİŞKİN AÇIKLAMA VE DİPNOTLAR
(Tutarlar aksi belirtilmedikçe Bin Türk Lirası ("TL") olarak ifade edilmiştir.)

MUHASEBE POLİTİKALARI (Devamı)

III. KONSOLİDE EDİLEN ORTAKLIKLARA VE ÖZKAYNAK YÖNTEMİNE GÖRE MUHASEBELEŞTİRİLEN İŞTİRAKLERE İLİŞKİN BİLGİLER (Devamı)

Önceki dönemlerde konsolidasyon kapsamına alınan World Vakıf UBB Ltd. şirketinin faaliyet izni 41/2008 sayılı Uluslararası Bankacılık Birimleri Yasası'nın 7 inci ve 9 uncu maddesinde öngörülen koşulları yerine getirmediğinden, KKTC Merkez Bankası Yönetim Kurulu'nun 4 Mart 2010 tarih ve 764 sayılı kararı ile iptal edilmiş, Lefkoşa Kaza Mahkemesi 24 Mayıs 2010 tarihli kararıyla şirket için tasfiye emri verilmiştir. Bu nedenle, ilgili şirket 31 Aralık 2021 ve 31 Aralık 2020 tarihleri itibarıyla konsolidasyon kapsamına alınmamış, ancak tasfiye kararının alındığı tarihe kadar birikmiş olan geçmiş yıl zararları konsolide finansal tablolarda dikkate alınmıştır.

Ana Ortaklık Banka iştiraklerinden World Vakıf UBB. LTD.'nin tasfiye işlemleri KKTC Resmi Kabz ve Tasfiye Memurluğu tarafından yürütülmekte olup, tasfiye emrinin kaldırılması ile ilgili olarak Şirket başvurusu istinafla ret edilmiş ve böylelikle tasfiye kararı kesinleşmiştir. Şirketin unvanı "Tasfiye Halinde World Vakıf UBB. LTD." olarak değiştirilmiştir.

Ana Ortaklık Banka Yönetim Kurulu'nun 8 Eylül 2011 tarihinde yapılan toplantısında alınan karar uyarınca, Vakıf Sistem Pazarlama Yazılım Servis Güvenlik Temizlik Ticaret ve Sanayi AŞ'nin Mülga 6762 Sayılı TTK'nın 451. Maddesi hükmüne göre tasfiyesiz infisah yöntemiyle kül halinde tüm aktif ve pasifleriyle Vakıf Pazarlama ve Ticaret AŞ'ye katılması suretiyle birleştirilmiştir. Önceki dönemlerde konsolidasyon kapsamına alınan Vakıf Pazarlama ve Ticaret AŞ artık finansal kuruluş özelliği taşımaması nedeniyle, 31 Aralık 2021 ve 31 Aralık 2020 tarihi itibarıyla konsolidasyon kapsamına alınmamış, ancak birleşme tarihine kadar birikmiş olan özkaynakları konsolide finansal tablolarda dikkate alınmıştır.

Özkaynak yöntemine göre muhasebeleştirilen iştirakler

Grup'un 31 Aralık 2021 tarihi itibarıyla hazırlanan konsolide finansal tablolarında Kıbrıs Vakıflar Bankası Ltd. ve Türkiye Sınai Kalkınma Bankası AŞ özkaynak yöntemi ile muhasebeleştirilerek konsolidasyon kapsamına alınmıştır.

Kıbrıs Vakıflar Bankası Ltd., 1982 yılında KKTC'de, Banka'nın ihraç ettiği kredi kartı kullanımlarını teşvik etmek ve döviz girdilerini artırmak başta olmak üzere, bireysel ve ticari bankacılık faaliyetlerini sürdürmek üzere kurulmuştur. Banka'nın genel müdürlüğü Lefkoşa'dadır.

Türkiye Sınai Kalkınma Bankası AŞ, 1950 yılında ekonomik sektörlerdeki girişimlere ait yatırımları desteklemek amacıyla kurulmuştur. Banka'nın genel müdürlüğü İstanbul'dadır.

Konsolidasyona tabi finansal kuruluşlarca kullanılan muhasebe politikalarının Ana Ortaklık Banka'dan farklı olduğu durumlarda, önemlilik kriteri dikkate alınarak söz konusu ortaklıkların finansal tabloları Ana Ortaklık Banka muhasebe politikalarına göre uyumlaştırılmaktadır. Yurt içinde yerleşik finansal kuruluşlar ile finansal tablolarını kurulu oldukları ülkelerdeki muhasebe ve finansal raporlamaya ilişkin ilke ve standartlara uygun olarak hazırlayan yurt dışında yerleşik finansal kuruluşların finansal tabloları ilgili raporlama tarihleri itibarıyla yapılan bir takım tashihlerle Raporlama Standartları'na uygun hale getirilmiştir. Ana Ortaklık Banka ve finansal kuruluşlarının birbirleri ile gerçekleştirdikleri işlemler ve bakiyeler karşılıklı olarak netleştirilmiştir.

TÜRKİYE VAKIFLAR BANKASI TÜRK ANONİM ORTAKLIĞI VE FİNANSAL KURULUŞLAR

31 ARALIK 2021 TARİHİ İTİBARIYLA HAZIRLANAN KONSOLİDE FİNANSAL TABLOLARA İLİŞKİN AÇIKLAMA VE DİPNOTLAR
(Tutarlar aksi belirtilmedikçe Bin Türk Lirası ("TL") olarak ifade edilmiştir.)

MUHASEBE POLİTİKALARI (Devamı)

IV. VADELİ İŞLEM VE OPSİYON SÖZLEŞMELERİ İLE TÜREV ÜRÜNLERE İLİŞKİN AÇIKLAMALAR

Ana Ortaklık Banka'nın türev finansal araçları ağırlıklı olarak yabancı para swap işlemleri, faiz swapları, kıymetli maden swapları, vadeli döviz alım-satım sözleşmeleri ile para alım-satım opsiyonlarından oluşmaktadır. Ana Ortaklık Banka, türev işlemlerini TFRS 9 - Finansal Araçlar" gereğince Türev Finansal Varlıkların Gerçeğe Uygun Değer Farkı Kar Zarara Yansıtılan olarak sınıflandırmaktadır.

Türev işlemlerin ilk olarak kayda alınmasında elde etme maliyetleri dikkate alınmaktadır.Türev işlemlerden doğan yükümlülük ve alacaklar sözleşme tutarları üzerinden nazım hesaplara kaydedilmektedir.

Türev işlemler kayda alınmalarını izleyen dönemlerde gerçeğe uygun değerleri üzerinden ölçülmekte ve gerçeğe uygun değerin pozitif olması durumunda bilançoda "Türev Finansal Varlıkların Gerçeğe Uygun Değer Farkı Kar Zarara Yansıtılan Kısmı", negatif olması durumunda ise "Türev Finansal Yükümlülüklerin Gerçeğe Uygun Değer Farkı Kar Zarara Yansıtılan Kısmı" kalemlerinde gösterilmektedir. Yapılan ölçüm sonucu ilgili türev finansal araçların gerçeğe uygun değerlerinde meydana gelen değişimler, kâr veya zarar tablosuna yansıtılmaktadır.

Saklı türev ürünler esas sözleşmeden ayrıştırılmamakta ve esas sözleşmenin dayandığı standarda göre muhasebeleştirilmektedir.

V. FAİZ GELİR VE GİDERLERİNE İLİŞKİN AÇIKLAMALAR

Bankacılık faaliyetleri

Faiz gelir ve giderleri tahakkuk esasına göre etkin faiz yöntemi kullanılarak muhasebeleştirilmektedir.

Grup, donuk alacakları için 1 Ocak 2018 tarihinden itibaren reeskont hesaplamaya başlamıştır. Donuk alacakların net defter değeri (Brüt Defter Değeri – Beklenen Zarar Karşılığı), sözleşme faiz oranı ile reeskont edilmekte ve donuk alacağın brüt defter değeri üzerinde muhasebeleştirilmektedir.

Finansal kiralama faaliyetleri

Minimum kira ödemelerinin toplamı faiz ve anapara tutarlarını kapsayan bir şekilde brüt olarak finansal kiralama alacakları hesabında yer almaktadır. Kira ödemelerinin toplamı ile söz konusu sabit kıymetlerin maliyeti arasındaki fark olan faiz ise kazanılmamış gelirler hesabında takip edilmektedir. Kira ödemeleri gerçekleştikçe, kira tutarı finansal kiralama alacakları hesabından düşülmekte; içindeki faiz bileşeni ise konsolide gelir tablosuna faiz geliri olarak yansıtılmaktadır.

Faktoring faaliyetleri

Faktoring alacakları, ilk maliyetleri üzerinden işlem maliyetleri düşülerek kayıtlara alınmaktadır. İlk maliyet ve ilerideki nakit akımları dikkate alınarak hesaplanan etkin faiz yöntemine göre itfa edilmekte, itfa tutarları faiz geliri olarak "diğer faiz gelirleri" hesabında gösterilmek suretiyle konsolide gelir tablosunda muhasebeleştirilmektedir.

VI. ÜCRET VE KOMİSYON GELİR VE GİDERLERİNE İLİŞKİN AÇIKLAMALAR

Bankacılık hizmet gelirleri tahsil edildikleri anda gelir kaydedilmektedir. Diğer ücret ve komisyon gelirleri dönemsellik ilkesine bağlı olarak tahakkuk esasına göre etkin faiz yöntemi kullanılarak ilgili kar/zarar hesaplarına aktarılmaktadır. Ücret ve komisyon giderleri ise ödendikleri anda gider hesabına kaydedilmektedir.

İtfa edilmiş maliyeti ile ölçülen finansal enstrümanların etkin faiz oranının ayrılmaz bir parçası olanlar dışındaki ücret ve komisyonlar, TFRS 15 Müşteri Sözleşmelerinden Hasılat standardına uygun olarak muhasebeleştirilir.

TÜRKİYE VAKIFLAR BANKASI TÜRK ANONİM ORTAKLIĞI VE FİNANSAL KURULUŞLAR

31 ARALIK 2021 TARİHİ İTİBARIYLA HAZIRLANAN KONSOLİDE FİNANSAL TABLOLARA İLİŞKİN AÇIKLAMA VE DİPNOTLAR
(Tutarlar aksi belirtilmedikçe Bin Türk Lirası ("TL") olarak ifade edilmiştir.)

MUHASEBE POLİTİKALARI (Devamı)

VII. FİNANSAL VARLIKLARA İLİŞKİN AÇIKLAMALAR

Grup, finansal varlıklarını "Gerçeğe Uygun Değer Farkı Kâr/Zarara Yansıtılan Finansal Varlıklar", "Gerçeğe Uygun Değer Farkı Diğer Kapsamlı Gelire Yansıtılan Finansal Varlıklar" veya "İtfa Edilmiş Maliyeti ile Ölçülen Finansal Varlıklar" olarak sınıflandırmakta ve muhasebeleştirmektedir. Söz konusu finansal varlıklar, Kamu Gözetimi Muhasebe ve Denetim Standartları Kurumu (KGK) tarafından 19 Ocak 2017 tarihli ve 29953 sayılı Resmi Gazete'de yayımlanan finansal araçların sınıflandırılması ve ölçümü ile alakalı "TFRS 9 Finansal Araçlar" standardının üçüncü bölümünde yer alan "Finansal Tablolara Alma ve Finansal Tablo Dışı Bırakma" hükümlerine göre kayıtlara alınmakta veya çıkarılmaktadır. Finansal varlıklar ilk kez finansal tablolara alınması esnasında gerçeğe uygun değerinden ölçülmektedir. "Gerçeğe Uygun Değer Farkı Kâr/Zarara Yansıtılan Finansal Varlıklar" dışındaki finansal varlıkların ilk ölçümünde işlem maliyetleri de gerçeğe uygun değere ilave edilmekte veya gerçeğe uygun değerden düşülmektedir.

Grup, finansal bir varlığı sadece finansal araca ilişkin sözleşme hükümlerine taraf olduğunda finansal durum tablosuna almaktadır. Finansal bir varlığın ilk kez finansal tablolara alınması sırasında, Ana Ortaklık Banka yönetimi tarafından belirlenen iş modeli ve finansal varlığın sözleşmeye bağlı nakit akışlarının özellikleri dikkate alınmaktadır.

Finansal araçların sınıflandırılması ve ölçümü

TFRS 9 standardına göre finansal varlıkların sınıflandırılması ve ölçümü, finansal varlığın yönetildiği iş modeline ve sadece anapara ve anapara bakiyesine ilişkin faiz ödemelerini içeren sözleşmeye dayalı nakit akışlarına bağlı olup olmadığına göre belirlenmektedir.

Sözleşmeye dayalı nakit akışların sadece anapara ve anapara bakiyesine ilişkin faiz ödemelerini içerip içermemesi durumuna ilişkin değerlendirmeler

Bu değerlendirme kapsamında; "Anapara", finansal varlığın ilk defa finansal tablolara alınması sırasında gerçeğe uygun değeri olarak tanımlanır. "Faiz", paranın zaman değeri için, belirli bir süre zarfında anapara tutarı ile ilişkilendirilen kredi riski ve diğer temel kredi riskleri ve kar marjı için maliyetleri (örneğin likidite riski ve yönetim maliyetleri) dikkate almaktadır.

Sadece anapara ve anaparaya ilişkin faiz ödemelerini içeren sözleşmeye dayalı nakit akışlarının değerlendirilmesinde, Ana Ortaklık Banka, finansal varlığın sözleşmeden doğan koşullarını dikkate almaktadır. Bu değerlendirme, finansal varlığın sözleşmeden doğan nakit akışlarının zamanlamasını veya miktarını değiştirebilecek bir sözleşme şartı içerip içermediğini değerlendirmektedir.

Değerlendirmeyi yaparken Ana Ortaklık Banka tüm finansal varlıklar için Nakit akışlarının miktarını ve zamanlamasını değiştirebilecek olaylar, finansal ürünün kaldıraç yapısı, erken ödeme opsiyonları, şarta bağlı faiz değişiklikleri ve benzeri şartlar dahil olmak üzere TFRS 9 Finansal Araçlar içerisinde tanımlanan prosedürleri uygulayarak bilanço içi sınıflandırma ve ölçme kriterlerini yerine getirmektedir.

İlk defa finansal tablolara alınması sırasında, her bir finansal varlık, gerçeğe uygun değeri kar veya zarara yansıtılarak, itfa edilmiş maliyeti üzerinden ya da gerçeğe uygun değer değişimi diğer kapsamlı gelire yansıtılarak ölçülen finansal varlık olarak sınıflandırılmaktadır.

TÜRKİYE VAKIFLAR BANKASI TÜRK ANONİM ORTAKLIĞI VE FİNANSAL KURULUŞLAR

31 ARALIK 2021 TARİHİ İTİBARIYLA HAZIRLANAN KONSOLİDE FİNANSAL TABLOLARA İLİŞKİN AÇIKLAMA VE DİPNOTLAR
(Tutarlar aksi belirtilmedikçe Bin Türk Lirası ("TL") olarak ifade edilmiştir.)

MUHASEBE POLİTİKALARI (Devamı)

VII. FİNANSAL VARLIKLARA İLİŞKİN AÇIKLAMALAR (Devamı)

Gerçeğe Uygun Değer Farkı Kâr/Zarar'a Yansıtılan Finansal Varlıklar

Gerçeğe uygun değer farkı kâr/zarara yansıtılan finansal varlıklar, sözleşmeye bağlı nakit akışlarını tahsil etmek için elde tutmayı amaçlayan iş modeli ile sözleşmeye bağlı nakit akışlarının tahsil edilmesini ve satılmasını amaçlayan iş modeli dışında kalan diğer model ile yönetilen finansal varlıklar ile finansal varlığa ilişkin sözleşme şartlarının, belirli tarihlerde sadece anapara ve anapara bakiyesinden kaynaklanan faiz ödemelerini içeren nakit akışlarına yol açmaması durumunda; piyasada kısa dönemde oluşan fiyat ve benzeri unsurlardaki dalgalanmalardan kâr sağlamak amacıyla elde edilen, veya elde edilme nedeninden bağımsız olarak, kısa dönemde kâr sağlamaya yönelik bir portföyün parçası olan finansal varlıklardır. Gerçeğe uygun değer farkı kâr/zarara yansıtılan finansal varlıklar, gerçeğe uygun değerleri ile kayda alınmakta ve kayda alınmalarını takiben de gerçeğe uygun değerleri ile değerlemeye tabi tutulmaktadır. Yapılan değerleme sonucu oluşan kazanç ve kayıplar kâr/zarar hesaplarına dahil edilmektedir.

Gerçeğe uygun değer farkı kar/zarara yansıtılan finansal varlıklar olarak sınıflanan sermayede payı temsil eden menkul değerler gerçeğe uygun değerleri ile muhasebeleştirilmektedir.

Gerçeğe Uygun Değer Farkı Diğer Kapsamlı Gelire Yansıtılan Finansal Varlıklar

Finansal varlığın sözleşmeye bağlı nakit akışlarının tahsil edilmesini ve finansal varlığın satılmasını amaçlayan bir iş modeli kapsamında elde tutulmasına ek olarak finansal varlığa ilişkin sözleşme şartlarının, belirli tarihlerde sadece anapara ve anapara bakiyesinden kaynaklanan faiz ödemelerini içeren nakit akışlarına yol açması durumlarında finansal varlık, gerçeğe uygun değer farkı diğer kapsamlı gelire yansıtılan olarak sınıflandırılmaktadır.

Gerçeğe uygun değer farkı diğer kapsamlı gelire yansıtılan finansal varlıklar, gerçeğe uygun değerini yansıtan elde etme maliyetlerine işlem maliyetlerinin eklenmesi ile kayda alınmaktadır. Gerçeğe uygun değer farkı diğer kapsamlı gelire yansıtılan finansal varlıklar kayda alınmalarını takiben gerçeğe uygun değeriyle değerlenmektedir. Gerçeğe uygun değer farkı diğer kapsamlı gelire yansıtılan menkul değerlerin etkin faiz yöntemi ile hesaplanan faiz gelirleri ile sermayede payı temsil eden menkul değerlerin temettü gelirleri kâr veya zarar tablosuna yansıtılmaktadır. Gerçeğe uygun değer farkı diğer kapsamlı gelire yansıtılan finansal varlıkların gerçeğe uygun değerleri ile itfa edilmiş maliyetleri arasındaki fark yani "Gerçekleşmemiş kâr ve zararlar" ise ilgili finansal varlığa karşılık gelen değerin tahsili, varlığın satılması, elden çıkarılması veya zafiyete uğraması durumlarından birinin gerçekleşmesine kadar dönemin kâr veya zarar tablosuna yansıtılmamakta ve özkaynaklar altındaki "Kâr veya Zararda Yeniden Sınıflandırılacak Birikmiş Diğer Kapsamlı Gelirler veya Giderler" hesabında izlenmektedir. Söz konusu menkul değerlerin tahsil edildiğinde veya elden çıkarıldığında özkaynak içinde yansıtılan birikmiş gerçeğe uygun değer farkları kâr veya zarar tablosuna yansıtılmaktadır.

Gerçeğe uygun değer farkı diğer kapsamlı gelire yansıtılan finansal varlıklar olarak sınıflanan sermayede payı temsil eden menkul değerler gerçeğe uygun değerleri ile muhasebeleştirilmektedir. İstisnai olarak, maliyet, gerçeğe uygun değerin belirlenmesinde uygun bir tahmin yöntemi olabilir. Bu durum ancak gerçeğe uygun değerin ölçümüne ilişkin yeterli düzeyde yakın zamanlı bilgi bulunmaması ya da gerçeğe uygun değerin birden fazla yöntemle ölçülebilmesi ve bu yöntemler arasında maliyetin gerçeğe uygun değer tahminini en iyi şekilde yansıtıyor olması durumunda mümkün olmaktadır.

İlk defa finansal tablolara almada işletme, ticari amaçla elde tutulmayan bir özkaynak aracına yapılan yatırımın gerçeğe uygun değerinde meydana gelen sonraki değişikliklerin diğer kapsamlı gelirde sunulması konusunda, geri dönülemeyecek bir tercihte bulunulabilir. Bu tercihin yapılması durumunda, söz konusu yatırımdan elde edilen temettüler, kâr veya zarar olarak finansal tablolara alınır.

TÜRKİYE VAKIFLAR BANKASI TÜRK ANONİM ORTAKLIĞI VE FİNANSAL KURULUŞLAR

31 ARALIK 2021 TARİHİ İTİBARIYLA HAZIRLANAN KONSOLİDE FİNANSAL TABLOLARA İLİŞKİN AÇIKLAMA VE DİPNOTLAR
(Tutarlar aksi belirtilmedikçe Bin Türk Lirası ("TL") olarak ifade edilmiştir.)

MUHASEBE POLİTİKALARI (Devamı)

VII. FİNANSAL VARLIKLARA İLİŞKİN AÇIKLAMALAR (Devamı)

İtfa Edilmiş Maliyeti ile Ölçülen Finansal Varlıklar

Finansal varlığın, sözleşmeye bağlı nakit akışlarının tahsil edilmesini amaçlayan bir iş modeli kapsamında elde tutulması ve finansal varlığa ilişkin sözleşme şartlarının, belirli tarihlerde sadece anapara ve anapara bakiyesinden kaynaklanan faiz ödemelerini içeren nakit akışlarına yol açması durumunda finansal varlık itfa edilmiş maliyeti ile ölçülen finansal varlık olarak sınıflandırılmaktadır.

İtfa edilmiş maliyeti ile ölçülen finansal varlıklar ilk olarak gerçeğe uygun değerlerini yansıtan elde etme maliyet bedellerine işlem maliyetlerinin eklenmesi ile kayda alınmakta ve kayda alınmalarını takiben "Etkin faiz (iç verim) oranı yöntemi" kullanılarak "İtfa edilmiş maliyeti" ile ölçülmektedir. İtfa edilmiş maliyeti ile ölçülen finansal varlıklar ile ilgili faiz gelirleri kâr veya zarar tablosuna yansıtılmaktadır.

Ayrıca Ana Ortaklık Banka'nın menkul kıymet portföyünde hem gerçeğe uygun değer farkı diğer kapsamlı gelire yansıtılan finansal varlıklar hem de itfa edilmiş maliyeti ile ölçülen finansal varlıklar olarak sınıflandırılmış tüketici fiyatlarına (TÜFE) endeksli devlet tahvilleri bulunmaktadır. Söz konusu kıymetler reel kupon oranları ve ihraç tarihindeki referans enflasyon endeksi ile tahmini enflasyon oranı dikkate alınarak hesaplanan endeks baz alınarak etkin faiz yöntemine göre değerlenmekte ve muhasebeleştirilmektedir. Bu kıymetlerin fiili kupon ödeme tutarlarının hesaplamasında kullanılan referans endeksler iki ay öncesinin TÜFE'sine göre oluşturulmaktadır. Ana Ortaklık Banka tahmini enflasyon oranını da buna paralel olarak belirlemektedir. Kullanılan tahmini enflasyon oranı, yıl içerisinde gerekli görüldüğünde güncellenmektedir. Sene sonlarında ise reel enflasyon oranı kullanılmaktadır.

Türev Finansal Varlıklar

Grup'un türev işlemlerini ağırlıklı olarak yabancı para swapları ve faiz swapları, çapraz para swapları, para opsiyonları ile vadeli döviz alım-satım sözleşmeleri oluşturmaktadır.

Grup'un türev ürünleri "TFRS 9 Finansal Araçlar" ("TFRS 9") gereğince "Türev Finansal Varlıkların Gerçeğe Uygun Değer Farkı Kar Zarara Yansıtılan" olarak sınıflandırılmaktadır. Türev işlemlerden doğan yükümlülük ve alacaklar sözleşme tutarları üzerinden nazım hesaplara kaydedilmektedir.

Krediler

Krediler, sabit veya belirlenebilir nitelikte ödemeleri olan ve aktif bir piyasada kote olmayan finansal varlıklardır. Söz konusu krediler ilk olarak gerçeğe uygun değerini yansıtan elde etme maliyet bedellerine işlem maliyetlerinin eklenmesi ile kayda alınmakta ve kayda alınmalarını takiben "Etkin faiz (iç verim) oranı yöntemi" kullanılarak itfa edilmiş bedelleri ile ölçülmektedir. Banka'nın tüm kredileri; kredilerin sözleşmeye bağlı nakit akışlarının tahsil edilmesini amaçlayan bir iş modeli kapsamında elde tutulmasından ve kredilere ilişkin sözleşme şartlarının, belirli tarihlerde sadece anapara ve anapara bakiyesinden kaynaklanan faiz ödemelerini içeren nakit akışlarına yol açmasından dolayı "İtfa Edilmiş Maliyetiyle Ölçülenler" hesabında izlenmektedir.

TÜRKİYE VAKIFLAR BANKASI TÜRK ANONİM ORTAKLIĞI VE FİNANSAL KURULUŞLAR

31 ARALIK 2021 TARİHİ İTİBARIYLA HAZIRLANAN KONSOLİDE FİNANSAL TABLOLARA İLİŞKİN AÇIKLAMA VE DİPNOTLAR
(Tutarlar aksi belirtilmedikçe Bin Türk Lirası ("TL") olarak ifade edilmiştir.)

MUHASEBE POLİTİKALARI (Devamı)

VIII. BEKLENEN ZARAR KARŞILIKLARINA İLİŞKİN AÇIKLAMALAR

22 Haziran 2016 tarih ve 29750 sayılı Resmi Gazete'de yayımlanmış olan "Kredilerin Sınıflandırılması ve Bunlar İçin Ayrılacak Karşılıklara İlişkin Usul ve Esaslar Hakkında Yönetmelik" uyarınca Ana Ortaklık Banka 1 Ocak 2018 tarihinden itibaren beklenen zarar karşılıklarını TFRS 9 hükümlerine uygun olarak ayırmaya başlamıştır. Beklenen kredi zararı modeli, itfa edilmiş maliyet ya da gerçeğe uygun değer üzerinden diğer kapsamlı gelir tablosuna kaydedilen finansal varlıklara (banka plasmanları, krediler ve finansal kiralama alacakları gibi) ve ek olarak kredi taahhütleri ve finansal garanti sözleşmelerine uygulanır.

Beklenen kredi zararları tahmini tarafsız, olasılıklara göre ağırlıklandırılmış, paranın zaman değerini dikkate alan ve geçmiş olaylar, mevcut şartlar ve gelecekteki ekonomik şartlara ilişkin tahminler hakkında desteklenebilir bilgiler içermektedir.

TFRS 9 standardı ile uyumlu karşılık hesaplamasının yapılabilmesi, her kredi için üç ana parametrenin bulunması ile mümkün olmaktadır. Beklenen kredi zararı; Temerrüt Tutarı (TT), Temerrüt Halinde Kayıp (THK) ve Temerrüt Olasılığı (TO) bileşenleri kullanılarak hesaplanmaktadır.

Beklenen Kredi Zararı Hesaplaması - Girdiler ve Tahmin Metodolojileri

Temerrüt Tutarı: Temerrüt durumunun oluşması halinde borçlunun temerrüt tarihindeki risk miktarını gösterir. TFRS 9 standardında temerrüt tutarının hesaplanmasında müşteri riskinin zaman içinde nasıl değiştiğinin tahminlenmesi önemlilik arz etmektedir. Nakdi krediler ile gayri nakdi krediler ve limit taahhütleri için TT değerleri farklı şekillerde hesaplanmaktadır.

Nakdi riskler temel olarak; itfa planına bağlı olan ve olmayan olarak ikiye ayrılmaktadır. TT, ödeme planı bulunan nakdi krediler için; bakiye değişimi üzerinden kredinin gelecekte ödenecek taksitleri göz önünde bulundurularak hesaplanırken, ödeme planı bulunmayan nakdi krediler için ise kredi bakiyesi gelecek dönemler için sabit tutularak hesaplanır. Gayrinakdi Krediler ve Limit Taahhütleri için ise TT hesaplaması yapılırken krediye dönüşüm oranı ve davranışsal vade süreleri dikkate alınmaktadır.

Temerrüt Halinde Kayıp: Borçlu temerrüde düştükten sonraki süreçte, alacağın tahsil edilemeyen miktarının bulunmasını sağlayan orandır. Temerrüt Halinde Kayıp oranı, temerrüde düşen bir kredinin tahsil edilemeyen tutarının, temerrüde düşen kredi tutarına bölümüdür. Bu oran, henüz aktif durumda bulunan kredi portföyünün olası temerrüt durumunda risklerinin önceden belirlenmesini sağlar ve TFRS 9 kapsamında karşılık ayrılmasına olanak verir. THK metodolojisi, geçmişe yönelik tüm takibe düşen kredileri ve takip tutarlarını içeren uzun vadeli tahsilat sürecini (workout period) dikkate almakta ve THK değeri, takip tutarından yapılan net tahsilat tutarı çıkartıldıktan sonra efektif faiz oranı ya da bu orana yaklaşık bir değer ile indirgenerek net tutarlar üzerinden hesaplanmaktadır.

Kurumsal ve Bireysel portföyler için, ayrı THK hesaplaması gerçekleştirilmektedir. Sürükleme etkisi nedeniyle, kurumsal tarafta THK değerleri müşteri bazında, bireysel tarafta ise kredi bazında yapılmaktadır. TFRS 9'a uygun olacak şekilde farklı risk karakteristiklerine göre ayrıştırma yapmak amacıyla, değişik risk unsurlarına göre bireysel ve kurumsal segmentler kendi içinde THK havuzlarına ayrıştırılmaktadır.

Temerrüt Olasılığı: Borçlunun gelecekteki özgül bir zaman aralığında ne oranla temerrüde düşeceğini göstermektedir.

TÜRKİYE VAKIFLAR BANKASI TÜRK ANONİM ORTAKLIĞI VE FİNANSAL KURULUŞLAR

31 ARALIK 2021 TARİHİ İTİBARIYLA HAZIRLANAN KONSOLİDE FİNANSAL TABLOLARA İLİŞKİN AÇIKLAMA VE DİPNOTLAR
(Tutarlar aksi belirtilmedikçe Bin Türk Lirası ("TL") olarak ifade edilmiştir.)

MUHASEBE POLİTİKALARI (Devamı)

VIII. BEKLENEN ZARAR KARŞILIKLARINA İLİŞKİN AÇIKLAMALAR (Devamı)

Temerrüt Olasılığı hesaplamalarında kullanılan modeller geçmişe yönelik ve dönemlik olarak temerrüt eden ve etmeyen kredilere ilişkin tarihsel veriler üzerinden geliştirilmiştir TFRS 9 kapsamında kullanılacak olan TO değeri, her bir derecelendirme modeli ve modelin çıktısı olan rating bilgisi özelinde ayrı ayrı hesaplanmaktadır. Bu bağlamda, öncelikle tarihsel veriden bu model ve rating değerlerinden gerçekleşen zamandan bağımsız (through the cycle) TO değerleri hesaplanmakta, ardından Ömür Boyu Temerrüt Olasılığı eğrileri oluşturulmaktadır. Söz konusu Ömür Boyu TO eğrileri beklenen kredi zararları hesaplamasında aşağıdaki iki temel tahmin verisinin elde edilmesini sağlamaktadır:

- 12 Aylık Temerrüt Olasılığı: Raporlama tarihinden sonraki 12 ay içinde temerrüde düşme olasılığının tahmini
- Ömür Boyu Temerrüt Olasılığı: Finansal aracın beklenen ömrü boyunca temerrüde düşme olasılığının tahmini

TFRS 9 kapsamında geliştirilen modeller kurumsal ve bireysel portföyler bazında detaylı segment yapılarına sahiptir.

Kurumsal TO değerleri oluşturulurken, her bir rating tarihi itibarıyla müşterilere atanan rating değerleri ve kurumsal tarafta temerrüde düşen müşteriler göz önüne alınmaktadır. Bireysel portföyler ürün gruplarına göre kendi içinde alt segmentlere ayrılmakta ve ömür boyu temerrüt olasılığı eğrileri ürün gruplarına göre farklılaşmaktadır. Dönemlik TO değerleri dikkate alınarak, rating ve model kodu bazında zamandan bağımsız (through the cycle) TO skalaları oluşturulur.

Tüm risk parametrelerinin makroekonomik koşullar ile ilişkisi test edilmiş, makroekonomik koşulların temerrüt olasılığı üzerinde etkili olduğu yapılan çalışmalarda tespit edilmiştir. Bu kapsamda makroekonomik öngörüler temerrüt olasılığının değişiminde dikkate alınmıştır.

Bireysel portföy ve ticari portföy için ayrı makroekonomik modeller oluşturulmuş olup, makroekonomik öngörüler baz ve olumsuz olmak üzere iki ayrı senaryo dahilinde beklenen zarar karşılığı hesaplamalarını etkilemektedir. Beklenen kredi zararı karşılığı hesaplamasında kullanılan senaryo ağırlıkları 2020 yılı içerisinde yeniden ele alınmış ve Covid-19 etkilerini yansıtabilmesi amacıyla olumsuz senaryo ağırlığı arttırılmış olup makroekonomik tahminlerde düzenlemeler yapılmıştır. 2021 yılında da aynı yaklaşım devam ettirilmiştir. TFRS 9 kapsamında dikkate alınan geleceğe dönük makroekonomik beklentiler Ana Ortaklık Banka'nın mevcut Bütçe ve İSEDES süreçlerine konu edilen ekonomik tahminler ile paraleldir.

TFRS 9 uyarınca beklenen kredi zararı hesaplamasında ticari ve kurumsal kredilerin belli bir bölümü içsel değerlendirmeler uyarınca müşteri bazlı olarak bireysel değerlendirmeye konu edilmektedir.TFRS 9 için kullanılan model ve metodolojiler, asgari yılda bir kez doğruluğu ve uygunluğu açısından model ve metodoloji sorumlusu ilgili ekipler tarafından değerlendirilir. 2020 yılı içerisinde TFRS 9 kapsamında oluşturulan ve güncelleme ihtiyacı bulunan modellerin ve diğer hususların revizyonu gerçekleştirilmiş ve Aralık 2021 finansal tablolarına yansıtılmıştır.

Risk parametresi modellerinde yararlanılan makroekonomik tahminler ve portföylerin geçmişteki temerrüt verileri, ekonomik konjoktürdeki değişikliklerin yansıtılabilmesine yönelik olarak her bir çeyrek dönemde yeniden değerlendirilmekte ve ihtiyaç duyulması halinde güncellenmektedir.

Vadesiz ve rotatif krediler haricinde, beklenen kredi zararlarının tespit edileceği azami süre, finansal varlığın sözleşme ömrü kadardır.

Kredi Aşamaları

Finansal varlıklar finansal tablolara ilk alındıkları andan itibaren gözlemlenen kredi risklerindeki artışa bağlı olarak aşağıdaki üç kategoriye ayrılmıştır:

TÜRKİYE VAKIFLAR BANKASI TÜRK ANONİM ORTAKLIĞI VE FİNANSAL KURULUŞLAR

31 ARALIK 2021 TARİHİ İTİBARIYLA HAZIRLANAN KONSOLİDE FİNANSAL TABLOLARA İLİŞKİN AÇIKLAMA VE DİPNOTLAR
(Tutarlar aksi belirtilmedikçe Bin Türk Lirası ("TL") olarak ifade edilmiştir.)

MUHASEBE POLİTİKALARI (Devamı)

VIII. BEKLENEN ZARAR KARŞILIKLARINA İLİŞKİN AÇIKLAMALAR (Devamı)

Aşama 1:

Finansal tablolara ilk alındıkları anda veya finansal tablolara ilk alındıkları andan sonra kredi riskinde önemli bir artış olmayan finansal varlıklardır. Bu varlıklar için kredi riski değer düşüklüğü karşılığı 12 aylık beklenen kredi zararları tutarında muhasebeleştirilmektedir. Ana Ortaklık Banka, beklenen 12 aylık temerrüt olasılıklarını tahmini temerrüt tutarına uygular ve beklenen temerrüt halinde kayıp ile çarparak kredinin orijinal etkin faiz oranıyla bugüne indirger. Bu varlıklar için, 12 aylık beklenen kredi zararı muhasebeleştirilir ve faiz geliri brüt defter değeri üzerinden hesaplanır. 12 aylık beklenen kredi zararı, raporlama tarihi itibarıyla takip eden ilk 12 ay içinde gerçekleşmesi muhtemel risklerden kaynaklanan zarardır.

Aşama 2:

Finansal tablolara ilk alındığı andan sonra kredi riskinde önemli bir artış olması durumunda, ilgili finansal varlık 2. aşamaya aktarılmaktadır. Ana Ortaklık Banka, kredi riski değer düşüklüğü karşılığını ilgili finansal varlığın ömür boyu beklenen kredi zararına göre belirlemektedir. Ömür boyu beklenen kredi zararı finansal varlığın beklenen ömrü boyunca olabilecek olan tüm olaylardan kaynaklanan kredi zararlarıdır. Çoklu senaryoların kullanımı da dahil olmak üzere temerrüt olasılığı ve temerrüt halinde kayıp oranları kredinin ömrü boyunca tahmin edilmektedir. Beklenen nakit akışları, orijinal etkin faiz oranı kullanılarak iskonto edilmektedir.

Aşama 3:

Aşama 3, raporlama tarihi itibarıyla değer düşüklüğüne uğradıklarına dair tarafsız kanıtı bulunan finansal varlıkları içermektedir. Bu varlıklar için ömür boyu beklenen kredi zararı kaydedilmektedir. Ana Ortaklık Banka'nın bu aşamadaki krediler için uyguladığı yöntem Aşama 2 olarak sınıflandırdığı krediler ile benzer olmakla birlikte temerrüt olasılığı %100 olarak dikkate alınmaktadır. Temerrüt Halinde Kayıp tutarı ise kredinin donuk alacaklarda beklediği sürenin dikkate alındığı ve tarihsel veriden oluşturulan bir yaşlandırma eğrisi uyarınca oluşturulur.

Kredi Riskinde Önemli Artış Tanımı

TFRS 9; raporlama tarihleri itibarıyla, finansal varlıkların kredi risklerinde ilk muhasebeleştirme tarihine göre önemli ölçüde artış olup olmadığını aşırı çaba ve maliyete katlanılmadan elde edilebilecek bilgiye dayanarak değerlendirmelerini gerektirmektedir. Banka, TFRS 9 kapsamında Kredi riskinde önemli artış olduğunu gösteren unsurları aşağıdaki başlıklar altında değerlendirmektedir;

Aksama Gün Sayısı; Sözleşmeye bağlı ödemelerin vadesini 30 günden fazla aşmış olması durumunda finansal varlığın kullandırım tarihinden bu yana kredi riskinin önemli ölçüde artması,

Yeniden Yapılandırma: Finansal alacağın yeniden yapılandırılması durumunda imtiyazlar ve finansal güçlük durumlarının ortaya çıkması sonucu ilgili finansal alacağın ikinci grup altında sınıflandırılması,

Niteliksel Kriterler: Bankanın elde ettiği bilgiler doğrultusunda oluşturmuş olduğu niteliksel kriterler setinin uygulanması

Niceliksel Kriterler: Raporlama tarihi itibarıyla borçluya ilişkin temerrüt riski ile alacağın ilk kullandırım tarihi itibarıyla sahip olduğu temerrüt riskinin derece/ skor bilgisindeki değişiklik üzerinden karşılaştırılması sonucu istatistiksel olarak belirlenmiş eşik değerlerinin uygulanması.

Ana Ortaklık Banka, yürürlüğe girdiği tarihte yeni hükümlerin uygulanmasından kaynaklanan etkiyi, 1 Ocak 2018'de geçmiş yıllar kar ve zararları hesaplarındaki açılış kayıtlarında bir düzeltme kaydı ile muhasebeleştirmiştir. Birincil etki yeni değer düşüklüğü hükümleri uyarınca kredi zararları karşılığındaki değişiklikler ile söz konusu karşılıkların vergi etkilerinden kaynaklanmıştır.

Ana Ortaklık Banka, COVID-19 için alınan önlemler kapsamında BDDK'nın 27 Mart 2020 tarih 8970 sayılı kararına istinaden, 17 Mart 2020 tarihinden itibaren geçerli olmak üzere, Kredilerin Sınıflandırılması ve Bunlar İçin Ayrılacak Karşılıklara İlişkin Usul ve Esaslar Hakkında Yönetmeliğin 4'üncü maddesi kapsamında kredilerin ikinci grupta sınıflandırılması için öngörülen 30 gün gecikme süresinin, birinci grupta izlenen krediler için 90 gün olarak uygulanmasına başlamış ve bu krediler için kendi risk modellerine göre beklenen kredi zarar karşılığını hesaplamaya devam etmiştir. BDDK'nın 16 Eylül 2021 tarih ve 9795 sayılı kararıyla ilgili uygulamanın 30 Eylül 2021 tarihi itibarıyla son verilmesine ancak 1 Ekim 2021 tarihi itibarıyla gecikme süresi 31 günden fazla olup 90 günü geçmeyen krediler için söz konusu uygulamaya bankalarca aynı şekilde devam edilmesine karar verilmiştir.

TÜRKİYE VAKIFLAR BANKASI TÜRK ANONİM ORTAKLIĞI VE FİNANSAL KURULUŞLAR

31 ARALIK 2021 TARİHİ İTİBARIYLA HAZIRLANAN KONSOLİDE FİNANSAL TABLOLARA İLİŞKİN AÇIKLAMA VE DİPNOTLAR
(Tutarlar aksi belirtilmedikçe Bin Türk Lirası ("TL") olarak ifade edilmiştir.)

MUHASEBE POLİTİKALARI (Devamı)

VIII. BEKLENEN ZARAR KARŞILIKLARINA İLİŞKİN AÇIKLAMALAR (Devamı)

Temerrüt Tanımı

Ana Ortaklık Banka, Karşılıklar Yönetmeliği ve Kredi Riskine Esas Tutarın İçsel Derecelendirmeye Dayalı Yaklaşımı ile Hesaplanmasına İlişkin Tebliğde yer verilen temerrüt tanımı ile göstergeleri doğrultusunda, temerrüt durumunun belirlenmesi için gerek TFRS 9 gerekse ilgili BDDK yönetmeliğini dikkate almaktadır.
Temerrüt tanımı açısından banka aşağıdaki kriter setini belirlemiştir;

- Anaparanın ve/veya faizin tahsilinin 90 günden fazla gecikmiş olması
- Müşterinin iflas etmiş olması veya iflas başvurusunda bulunduğunun tespit edilmiş olması,
- Müşterinin kredi değerliliğinin bozulmuş olması,
- Teminatların ve/veya borçlunun özkaynaklarının alacakların vadesinde ödenmesini karşılamada yetersiz hale gelmesi nedeniyle borçlunun anapara ve/veya faiz ödemelerinin 90 günden fazla gecikeceğine kanaat getirilmesi,
- Makroekonomik, sektör özelinde veya müşteri özelinde sebepler nedeniyle müşterinin anapara ve/veya faiz ödemelerinin 90 günden fazla gecikeceğine kanaat getirilmesi.

Ana Ortaklık Banka, COVID-19 için alınan önlemler kapsamında BDDK'nın 27 Mart 2020 tarih 8970 sayılı kararına istinaden, 17 Mart 2020 tarihinden itibaren geçerli olmak üzere, Kredilerin Sınıflandırılması ve Bunlar İçin Ayrılacak Karşılıklara İlişkin Usul ve Esaslar Hakkında Yönetmeliğin 4'üncü ve 5'inci maddeleri kapsamında kredilerin donuk alacak sınıflandırılması için öngörülen 90 gün gecikme süresinin, 180 gün olarak uygulanmasına ve bu krediler için kendi risk modellerine göre beklenen kredi zarar karşılığını hesaplamaya devam etmiştir. BDDK'nın 16 Eylül 2021 tarih ve 9795 sayılı kararıyla ilgili uygulamanın 30 Eylül 2021 tarihi itibarıyla son verilmesine ancak 1 Ekim 2021 tarihi itibarıyla gecikme süresi 91 günden fazla olup 180 günü geçmeyen krediler için söz konusu uygulamaya bankalarca aynı şekilde devam edilmesine karar verilmiştir.

Kayıttan Düşme Politikası

27 Kasım 2019 tarih,30961 sayılı Resmi Gazete' de yayımlanan Kredilerin Sınıflandırılması ve Bunlar için Ayrılacak Karşılıklara İlişkin Usul ve Esaslar Hakkında Yönetmelikte yapılan değişiklik ile Banka, Beşinci Grup-Zarar Niteliğindeki Krediler altında sınıflandırılan ve borçlunun temerrüdü nedeniyle ömür boyu beklenen kredi zararı karşılığı ayrılan kredilerin geri kazanılmasına ilişkin makul beklentiler bulunmayan kısmını, beşinci grupta sınıflandırılmalarını takip eden ilk raporlama döneminden itibaren TFRS 9 kapsamında kayıtlardan düşebilmektedir. İlgili Karşılıklar Yönetmeliği değişikliğine uygun olarak kredilerin kayıtlardan düşülmesi bir muhasebe uygulamasıdır ve alacak hakkından vazgeçilmesi sonucunu doğurmamaktadır. Cari dönemde %100 karşılık ayrılmış olan 834,885 TL tutarında donuk alacak için kayıttan düşme işlemi yapılmıştır (31 Aralık 2020: 890,789 TL).

Varlık Satışı Politikası

Sermayesinin yarısından fazlası doğrudan veya dolaylı olarak kamuya ait olan veya kamu tarafından kontrol edilen bankalar ile bu bankaların bağlı ortaklığı niteliğini haiz finansal kuruluşların donuk alacaklarının varlık yönetim şirketlerine satışı söz konusu olabilmektedir. Ana Ortaklık Banka'da 31 Aralık 2021 ve 31 Aralık 2020 tarihleri itibarıyla bu nitelikte bir işlem bulunmamaktadır.

IX. FİNANSAL ARAÇLARIN NETLEŞTİRİLMESİNE İLİŞKİN AÇIKLAMALAR

Finansal varlıklar ve borçlar, Ana Ortaklık Banka'nın netleştirmeye yönelik bir hakka ve yaptırım gücüne sahip olması ve ilgili finansal varlık ve borcu net tutarları üzerinden tahsil etme/ödeme niyetinde olması; veya ilgili finansal varlığı ve borcu eş zamanlı olarak sonuçlandırma hakkına sahip olması durumlarında bilançoda net tutarları üzerinden gösterilmektedir.

TÜRKİYE VAKIFLAR BANKASI TÜRK ANONİM ORTAKLIĞI VE FİNANSAL KURULUŞLAR

31 ARALIK 2021 TARİHİ İTİBARIYLA HAZIRLANAN KONSOLİDE FİNANSAL TABLOLARA İLİŞKİN AÇIKLAMA VE DİPNOTLAR
(Tutarlar aksi belirtilmedikçe Bin Türk Lirası ("TL") olarak ifade edilmiştir.)

MUHASEBE POLİTİKALARI (Devamı)

X. SATIŞ VE GERİ ALIŞ ANLAŞMALARI VE MENKUL DEĞERLERİN ÖDÜNÇ VERİLMESİ İŞLEMLERİNE İLİŞKİN AÇIKLAMALAR

Tekrar geri alım anlaşmaları çerçevesinde satılan menkul kıymetler ("repo") Ana Ortaklık Banka portföyünde tutuluş amaçlarına göre "Gerçeğe Uygun Değer Farkı Kâr/Zarara Yansıtılan Finansal Varlıklar", "Gerçeğe Uygun Değer Farkı Diğer Kapsamlı Gelire Yansıtılan Finansal Varlıklar" veya "İtfa Edilmiş Maliyeti ile Ölçülen Finansal Varlıklar" portföylerinde sınıflandırılmakta ve ait olduğu portföyün esaslarına göre gerçeğe uygun değerleri veya etkin faiz yöntemine göre itfa edilmiş maliyet bedelleri üzerinden değerlenmektedir. Repo işlemlerinden elde edilen fonlar ise bilançoda "Para Piyasalarına Borçlar" ana kalemi altında gösterilmekte ve faiz giderinin bilanço tarihi itibarıyla tahakkuk eden kısmı için gider reeskontu kaydedilmektedir.

Geri satım taahhüdü ile menkul kıymet alım işlemleri ("ters repo") neticesinde karşı taraflara sağlanan fonlar ise bilançoda "Para Piyasalarından Alacaklar" kalemi altında gösterilmektedir. Ters repo ile alınmış menkul kıymetlerin alım ve geri satım fiyatları arasındaki farkın döneme isabet eden kısmı için gelir reeskontu hesaplanmaktadır.

XI. SATIŞ AMAÇLI ELDE TUTULAN VE DURDURULAN FAALİYETLERE İLİŞKİN DURAN VARLIKLAR İLE BU VARLIKLARA İLİŞKİN BORÇLAR HAKKINDA AÇIKLAMALAR

TFRS 5 - "Satış Amaçlı Elde Tutulan Duran Varlıklar ve Durdurulan Faaliyetler" uyarınca satış amaçlı elde tutulan varlık olarak sınıflandırılan bir duran varlık (veya elden çıkarılacak duran varlık grubu) defter değeri ile satış maliyeti düşülmüş gerçeğe uygun değerinden küçük olanı ile ölçülür.

Durdurulan bir faaliyet, Ana Ortaklık Banka'nın elden çıkarılan veya satış amacıyla elde tutulan olarak sınıflandırılan bir bölümüdür. Durdurulan faaliyetlere ilişkin sonuçlar kâr veya zarar tablosunda ayrı olarak sunulur.Ana Ortaklık Banka'nın durdurulan faaliyetleri bulunmamaktadır.

XII. ŞEREFİYE VE DİĞER MADDİ OLMAYAN DURAN VARLIKLARA İLİŞKİN AÇIKLAMALAR

Bilanço tarihi itibarıyla Ana Ortaklık Banka'nın finansal tablolarında şerefiye bulunmamaktadır. Ana Ortaklık Banka'nın bağlı ortaklıklarından Vakıf Gayrimenkul Yatırım Ortaklığı AŞ'nin, iştirak ettiği gayrimenkul projesindeki hisse oranının değiştiği tarih itibarıyla hazırlanan finansal tablolarındaki net varlıklarının değerleri ile proje ortaklığının gerçeğe uygun değeri arasındaki tutar, maddi olmayan duran varlıklar altında, satın alma muhasebesi neticesinde ortaya çıkan şerefiye olarak sınıflandırılmıştır. 31 Aralık 2021 tarihi itibarıyla şerefiye tutarı 14,631 TL'dir (31 Aralık 2020: 14,631 TL).

Ana Ortaklık Banka'nın maddi olmayan duran varlıkları yazılım programlarından oluşmaktadır ve TMS 38 - *Maddi Olmayan Duran Varlıklar* standardı uyarınca kayıtlara maliyet bedelleri üzerinden alınmaktadır.

Maddi olmayan duran varlıkların maliyetleri, 31 Aralık 2004 tarihinden önce aktife giren varlıklar için aktife girdikleri tarihten yüksek enflasyon döneminin sona erdiği tarih kabul edilen 31 Aralık 2004'e kadar geçen süre dikkate alınıp enflasyon düzeltmesine tabi tutularak daha sonraki tarihteki girişler ise ilk alış bedelleri dikkate alınarak finansal tablolara yansıtılmıştır. Ana Ortaklık Banka, maddi olmayan duran varlıklara ilişkin itfa paylarını, ilgili varlıkların faydalı ömürlerine göre doğrusal amortisman yöntemini kullanarak enflasyona göre düzeltilmiş değerleri üzerinden ayırmaktadır.

Ana Ortaklık Banka değer düşüklüğü ile ilgili bir belirtinin mevcut olması durumunda ilgili varlığın geri kazanılabilir tutarını TMS 36 - Varlıklarda Değer Düşüklüğü standardı çerçevesinde tahmin etmekte ve geri kazanılabilir tutarın ilgili varlığın defter değerinin altında olması durumunda değer düşüklüğü karşılığı ayırmaktadır.

Ana Ortaklık Banka'nın maddi olmayan duran varlıklarının tahmini ekonomik ömrü 3 ile 15 yıl, amortisman oranı %6.67 ile %33.33 arasındadır.

TÜRKİYE VAKIFLAR BANKASI TÜRK ANONİM ORTAKLIĞI VE FİNANSAL KURULUŞLAR

31 ARALIK 2021 TARİHİ İTİBARIYLA HAZIRLANAN KONSOLİDE FİNANSAL TABLOLARA İLİŞKİN AÇIKLAMA VE DİPNOTLAR

(Tutarlar aksi belirtilmedikçe Bin Türk Lirası ("TL") olarak ifade edilmiştir.)

MUHASEBE POLİTİKALARI (Devamı)

XIII. MADDİ DURAN VARLIKLARA İLİŞKİN AÇIKLAMALAR

Maddi duran varlıklar, 31 Aralık 2004 tarihine kadar olan dönem için enflasyona göre düzeltilmiş maliyet tutarları ile izlenmektedir. Daha sonraki dönemlerde maddi duran varlıklar için herhangi bir enflasyon düzeltmesi yapılmamış, 31 Aralık 2004 tarihi itibarıyla enflasyona göre endekslenmiş tutarlar maliyet tutarı olarak kabul edilmiştir. 1 Ocak 2005 tarihinden sonra satın alınan maddi duran varlıklar maliyetlerinden varsa kur farkı ve finansman giderleri gibi tutarlar düşüldükten sonra kalan değerleriyle kayıtlara yansıtılmıştır. Ana Ortaklık Banka, 30 Eylül 2015 tarihi itibarıyla muhasebe politikası değişikliğine giderek kullanım amaçlı gayrimenkullerini, TMS 16 - Maddi Duran Varlıklara İlişkin Standart kapsamında bina ve arsa ayrımını da dikkate alarak gerçeğe uygun değerleri üzerinden izlemeye başlamıştır.

Maddi duran varlıkların elden çıkarılmasından doğan kazanç ve kayıplar net elden çıkarma hasılatı ile ilgili maddi duran varlığın net defter değeri arasındaki fark olarak hesaplanmakta ve ilgili dönemin kâr veya zarar tablosuna yansıtılmaktadır.

Maddi duran varlığın onarım maliyetlerinden, varlığın ekonomik ömrünü uzatıcı nitelikte olanlar aktifleştirilmekte, diğer onarım maliyetleri ise gider olarak kayıtlara yansımaktadır.

Maddi duran varlıklar üzerinde rehin, ipotek ve benzeri herhangi bir takyidat bulunmamaktadır. Maddi duran varlıkların amortismanında kullanılan oranlar ve tahmini ekonomik ömür olarak öngörülen süreler aşağıdaki gibidir.

Maddi Duran Varlıklar	Tahmini Ekonomik Ömür (Yıl)	Amortisman Oranı (%)
Binalar	50	2
Büro makine, mobilya mefruşat ve taşıtlar	5-10	10-20
Finansal kiralama yoluyla edinilen varlıklar	4-5	20-25

İlgili muhasebe tahminlerinde, cari döneme önemli bir etkisi olan ya da sonraki dönemlerde önemli bir etkisi olması beklenen değişiklik bulunmamaktadır.

Ana Ortaklık Banka, her bir raporlama tarihi itibarıyla varlıklarının değer düşüklüğüne uğramış olabileceğine dair herhangi bir belirtinin bulunup bulunmadığını değerlendirmekte; böyle bir belirtinin mevcut olması durumunda ilgili varlığın geri kazanılabilir tutarını TMS 36 - Varlıklarda Değer Düşüklüğü standardı çerçevesinde tahmin etmekte ve geri kazanılabilir tutarın ilgili varlığın defter değerinin altında olması durumunda değer düşüklüğü karşılığı ayırmaktadır.

TÜRKİYE VAKIFLAR BANKASI TÜRK ANONİM ORTAKLIĞI VE FİNANSAL KURULUŞLAR

31 ARALIK 2021 TARİHİ İTİBARIYLA HAZIRLANAN KONSOLİDE FİNANSAL TABLOLARA İLİŞKİN AÇIKLAMA VE DİPNOTLAR

(Tutarlar aksi belirtilmedikçe Bin Türk Lirası ("TL") olarak ifade edilmiştir.)

MUHASEBE POLİTİKALARI (Devamı)

XIV. KİRALAMA İŞLEMLERİNE İLİŞKİN AÇIKLAMALAR

1 Ocak 2019 tarihinden itibaren geçerli olan "TFRS 16 Kiralamalar" Standardı ile birlikte faaliyet kiralaması ile finansal kiralama arasındaki fark ortadan kalkmış olup, ilk geçiş tarihinde kolaylaştırıcı uygulama tercih edilerek önceki dönem karşılaştırmalı tablolarda herhangi bir değişiklik yapılmamıştır. Grup, kiracı ve kiralayan sıfatıyla kiralama faaliyetinde bulunmaktadır.

1 Ocak 2019 tarihi itibarıyla yürürlüğe giren "TFRS 16 Kiralamalar" standardı ile hizmet binaları ve araçların kiralamaları için TFRS 16 standardı uygulanmaya başlanmış, süresi 12 ay ve daha kısa olan kısa vadeli kiralama sözleşmeleri ile Banka tarafından düşük değerli olarak belirlenen ATM'lere ilişkin kira sözleşmeleri, standardın tanıdığı istisna kapsamında değerlendirilmiş olup bu sözleşmelere ilişkin ödemeler oluştukları dönemde gider olarak kaydedilmeye devam edilmektedir.

"TFRS 16- Kiralamalar" standardı uyarınca, Grup, kiralamanın başlangıcında kiralama konusu sabit kıymetin kira ödemelerinin bugünkü değerini esas almak suretiyle "kullanım hakkı" tutarı hesaplamakta ve "maddi duran varlıklar"a dahil etmektedir. Kullanım hakkı olan varlıkların hesaplanmasında, ödenmemiş olan kira ödeme tutarları mülk sahibi ile yapılan kira sözleşmesinde kalan vade süresi göz önüne alınarak alternatif borçlanma faiz oranıyla iskonto edilerek net bugünkü değeri belirlenmiştir.

Grup, TFRS 16 Kiralamalar standardına konu edilen kiralamaları doğrudan giderleştirmek ya da peşin ödenmiş giderlere almak yerine, kira sözleşmesi bitimine kadar ödenecek kira yükümlülükleri toplamını bilanço pasifinde "Kiralama İşlemlerinden Yükümlülükler" olarak muhasebeleştirmiştir. Kira yükümlüğüne etki edecek değişiklikler yeniden ölçülerek bilanço hesaplarına yansıtılmaktadır.

Kira sözleşme süresi esas alınmak suretiyle net bugünkü değer üzerinden aylık olarak faiz ve amortisman hesaplanmakta ve kâr veya zarar tablosunda muhasebeleştirilmektedir.

Kullanım hakkı olan varlıklar ve yükümlülüklere ait dipnot, V. Bölüm II. Kısım 5. no'lu dipnotta gösterilmektedir.

XV. KARŞILIKLAR, KOŞULLU YÜKÜMLÜLÜKLER VE VARLIKLARA İLİŞKİN AÇIKLAMALAR

Karşılıklar ve koşullu yükümlülükler TMS 37 "Karşılıklar, Koşullu Borçlar ve Koşullu Varlıklara İlişkin Türkiye Muhasebe Standardı"na uygun olarak, muhasebeleştirilmektedir.

Geçmiş olaylardan kaynaklanan mevcut bir yükümlülüğün bulunması, yükümlülüğün yerine getirilmesinin muhtemel olması ve yükümlülük tutarının güvenilir bir şekilde ölçülebilmesi durumunda karşılık muhasebeleştirilmektedir. Karşılıklar, bilanço tarihi itibarıyla yükümlülüğün yerine getirilmesi için yapılacak harcamanın Ana Ortaklık Banka yönetimi tarafından yapılan en iyi tahminine göre hesaplanır ve etkisinin önemli olduğu durumlarda bugünkü değerine indirmek için iskonto edilir. Tutarın yeterince güvenilir olarak ölçülemediği ve yükümlülüğün yerine getirilmesi için Ana Ortaklık Banka'dan kaynak çıkma ihtimalinin bulunmadığı durumlarda söz konusu yükümlülük "koşullu" olarak kabul edilmekte ve dipnotlarda açıklanmaktadır.

Koşullu varlıklar geçmiş olaylardan kaynaklanan ve Ana Ortaklık Banka'nın tam anlamıyla kontrolünde bulunmayan, planlanmamış veya beklenmeyen bir veya daha fazla olayın ileride gerçekleşip gerçekleşmemesi ile teyit edilecek olan varlıklardır. Ana Ortaklık Banka koşullu varlıkları finansal tablolara yansıtmamaktadır, ancak ilgili gelişmelerin finansal tablolarda doğru olarak yansıtılmalarını teminen koşullu varlıklarını sürekli olarak değerlendirmeye tabi tutmaktadır. Ekonomik faydanın Ana Ortaklık Banka'ya girmesi neredeyse kesin hale gelmesi durumunda ilgili varlık ve buna ilişkin gelir, değişikliğin oluştuğu dönemin finansal tablolarına dahil edilmekte, ekonomik fayda girişinin muhtemel hale gelmesi durumunda ise söz konusu koşullu varlık finansal tablo dipnotlarında gösterilmektedir.

TÜRKİYE VAKIFLAR BANKASI TÜRK ANONİM ORTAKLIĞI VE FİNANSAL KURULUŞLAR

31 ARALIK 2021 TARİHİ İTİBARIYLA HAZIRLANAN KONSOLİDE FİNANSAL TABLOLARA İLİŞKİN AÇIKLAMA VE DİPNOTLAR
(Tutarlar aksi belirtilmedikçe Bin Türk Lirası ("TL") olarak ifade edilmiştir.)

MUHASEBE POLİTİKALARI (Devamı)

XVI. ÇALIŞANLARIN HAKLARINA İLİŞKİN YÜKÜMLÜLÜKLERE İLİŞKİN AÇIKLAMALAR

Kıdem tazminatı karşılığı

Türk İş Kanunu'na göre; Grup, bir senesini doldurmuş olan ve istifa veya kötü davranış dışındaki sebeplerden Grup ile ilişkisi kesilen veya hizmet yılını dolduran ve emekliliğini kazanan, askere çağrılan veya vefat eden personeli için kıdem tazminatı ödemekle yükümlüdür. Ödenecek tazminat her hizmet yılı için bir aylık brüt maaş tutarı kadardır ve bu miktar 31 Aralık 2021 tarihi itibarıyla geçerli olan 8,285 TL (tam TL) (31 Aralık 2020: 7,117 TL (tam TL)) ile sınırlandırılmıştır.

Grup aktüeryal metot kullanarak TMS 19 – Çalışanlara Sağlanan Faydalar standardına uygun olarak kıdem tazminatı karşılığı hesaplamakta ve muhasebeleştirmektedir.

31 Aralık 2021 ve 31 Aralık 2010 tarihleri itibarıyla kullanılan başlıca aktüeryal tahminler şöyledir:

	Cari Dönem – 31 Aralık 2021	Önceki Dönem – 31 Aralık 2020
İskonto oranı	18.45%	12.80%
Tahmini enflasyon oranı	15.00%	9.50%
Reel ücret artış oranı	16.00%	10.50%

Çalışanlara sağlanan diğer faydalara ilişkin karşılıklar

Grup finansal tablolarında TMS 19 uyarınca, çalışanlarının bir hesap dönemi boyunca sunduğu hizmetler karşılığında ödenmesi beklenen iskonto edilmemiş tutarlar üzerinden çalışanlara sağlanan diğer faydalar (kullanılmamış izinler, prim ve temettü) için karşılık ayırmaktadır.

TMS 19 çerçevesinde, Grup ilgili raporlama dönemlerinde oluşan aktüeryal kazanç ve kayıpları Özkaynaklar altında muhasebeleştirmektedir.

Emekli ve sağlık yardım sandığı

Ana Ortaklık Banka çalışanları, 506 sayılı Sosyal Sigortalar Kanunu'nun geçici 20'nci maddesine dayanılarak 15 Mayıs 1957 tarihinde kurulmuş olan "Türkiye Vakıflar Bankası Türk Anonim Ortaklığı Memur ve Hizmetlileri Emekli ve Sağlık Yardım Sandığı Vakfı"nın ("Sandık") üyesidir.

506 sayılı Sosyal Sigortalar Kanunu'nun Geçici 20'nci maddesi kapsamındaki sandıkların iştirakçileri ile malullük, yaşlılık ve ölüm sigortasından aylık veya gelir bağlanmış olanlar ve bunların hak sahiplerinin, 1 Kasım 2005 tarih ve 25983 mükerrer sayılı Resmi Gazete'de yayımlanan Bankacılık Kanunu'nun yayımı tarihinden itibaren 3 yıl içinde Sosyal Güvenlik Kurumu'na devredilmesi hükmünü içeren geçici 23'üncü maddesinin birinci fıkrası Anayasa Mahkemesi'nin 22 Mart 2007 tarih ve 2007/33 kararı ile iptal edilerek, yürürlüğü durdurulmuş olup, geçici 23'üncü maddenin iptaline ilişkin Anayasa Mahkemesi'nin gerekçeli kararı 15 Aralık 2007 tarih 26731 sayılı Resmi Gazete'de yayımlanmıştır. Anayasa Mahkemesi, iptal kararının gerekçesi olarak, sandık mensuplarının kazanılmış haklarında ortaya çıkabilecek kayıpları göstermiştir.

Gerekçeli kararın açıklanmasını takiben Türkiye Büyük Millet Meclisi ("TBMM") iptal gerekçelerini göz önünde bulundurarak yeni yasal düzenlemeler üzerinde çalışmaya başlamış ve 17 Nisan 2008 tarihinde 5754 sayılı Sosyal Güvenlik Kanunu'nu ("Kanun") kabul etmiştir. Söz konusu Kanun, 8 Mayıs 2008 tarih ve 26870 sayılı Resmi Gazete'de yayımlanarak yürürlüğe girmiştir.

İlgili Kanun'un 73'üncü maddesinin Geçici 20'nci maddesi kapsamında;

Her bir sandık için sandıktan ayrılan iştirakçiler de dahil olmak üzere, devir tarihi itibarıyla devredilen kişilerle ilgili olarak yükümlülüğünün peşin değerinin aşağıdaki hükümlere göre hesaplanması gerekmektedir:

a) Peşin değerin aktüeryal hesabında kullanılacak teknik faiz oranı %9.80 olarak esas alınır.
b) Sandıkların bu Kanun kapsamındaki sigorta kolları itibarıyla gelir ve giderleri dikkate alınarak yükümlülüğünün peşin değeri hesaplanır.

TÜRKİYE VAKIFLAR BANKASI TÜRK ANONİM ORTAKLIĞI VE FİNANSAL KURULUŞLAR

31 ARALIK 2021 TARİHİ İTİBARIYLA HAZIRLANAN KONSOLİDE FİNANSAL TABLOLARA İLİŞKİN AÇIKLAMA VE DİPNOTLAR
(Tutarlar aksi belirtilmedikçe Bin Türk Lirası ("TL") olarak ifade edilmiştir.)

MUHASEBE POLİTİKALARI (Devamı)

XVI. ÇALIŞANLARIN HAKLARINA İLİŞKİN YÜKÜMLÜLÜKLERE İLİŞKİN AÇIKLAMALAR (Devamı)

Kanun, devrin 1 Ocak 2008 tarihinden itibaren başlayan 3 yıllık bir dönem içinde tamamlanacağını hüküm altına almaktadır. 9 Nisan 2011 tarihli Resmi Gazete'de yayımlanmış olan Bakanlar Kurulu Kararı ile 8 Mayıs 2011 tarihinde dolacak olan üç yıllık süre 8 Mayıs 2013 tarihine uzatılmış; 3 Mayıs 2013 tarihli Resmi Gazete'de yayımlanmış olan Bakanlar Kurulu Kararı ile de 8 Mayıs 2013 tarihinde dolacak olan 1 yıllık süre 8 Mayıs 2014 tarihine uzatılmış olup, 30 Nisan 2014 tarihli Resmi Gazete' de yayımlanmış olan Bakanlar Kurulu Kararı ile de 506 sayılı Sosyal Sigortalar Kanununun geçici 20'nci maddesi kapsamındaki bankalar, sigorta ve reasürans şirketleri, ticaret odaları, sanayi odaları, borsalar veya bunların teşkil ettikleri birlikler personeli için kurulmuş bulunan sandıkların iştirakçileri ile aylık veya gelir bağlanmış olanlar ile bunların hak sahiplerinin Sosyal Güvenlik Kurumu'na devredilmesine ilişkin süre, bir yıl uzatılmıştır. 23 Nisan 2015 tarih ve 29335 sayılı Resmi Gazete'de yayımlanan 6645 sayılı İş Sağlığı ve Güvenliği Kanunu ile Bazı Kanun ve Kanun Hükmünde Kararnamelerde Değişiklik Yapılmasına Dair Kanun ile yapılan 5510 sayılı Kanun'un geçici 20'nci maddesinin birinci fıkrasındaki son değişiklik ile devir tarihini belirlemeye Bakanlar Kurulu yetkili kılınmıştır. 9 Temmuz 2018 tarih 30473 sayılı mükerrer Resmi Gazete'de yayınlanan 703 sayılı Kanun Hükmünde Kararname'nin 203'üncü maddesinin (l) bendi ile 5510 sayılı Sosyal Sigortalar ve Genel Sağlık Sigortası Kanunu'nun geçici 20'nci maddesinde yer alan Sosyal Güvenlik Kurumu'na devir tarihini belirlemeye "Bakanlar Kurulu" yetkilidir ibaresi "Cumhurbaşkanı" yetkilidir şeklinde değiştirilmiştir.

Kanun uyarınca, Sandık iştirakçileri ile aylık ve/veya gelir bağlanmış olanlar ve bunların hak sahiplerinin Sosyal Güvenlik Kurumu'na devrinden sonra bu kişilerin tabi oldukları vakıf senedinde bulunmasına rağmen karşılanmayan diğer sosyal hakları ve ödemeleri, sandıklar ve sandık iştirakçilerini istihdam eden kuruluşlarca karşılanmaya devam edilir.

Sandık'ın teknik finansal tabloları 5684 sayılı Sigortacılık Kanunu'nun 21'inci maddesi ve bu maddeye istinaden çıkarılan "Aktüerler Yönetmeliği" hükümlerine göre aktüerler siciline kayıtlı bir aktüer tarafından denetlenmektedir. Yukarıda belirtilen esaslar dahilinde hazırlanan cari döneme ilişkin aktüer raporuna istinaden 31 Aralık 2021 tarihi itibarıyla karşılık ayrılmasını gerektiren teknik veya fiili açık tespit edilmemiştir.

XVII. VERGİ UYGULAMALARINA İLİŞKİN AÇIKLAMALAR

Kurumlar vergisi

5520 Sayılı Kurumlar Vergisi Kanunu'nun 32. Maddesi uyarınca Türkiye'de kurum kazançları %20 oranında kurumlar vergisine tabidir. Ancak 22 Nisan 2021 tarihli Resmi Gazete'de yayımlanan 7316 sayılı "Amme Alacaklarının Tahsil Usulü Hakkında Kanun ile Bazı Kanunlarda Değişiklik Yapılmasına Dair Kanun" ile bu oran 2021 yılı için %25, 2022 yılı gelirleri için ise %23 oranında uygulanacaktır. Buna göre, 2021 ilk geçici vergi döneminde %20, ikinci geçici vergilendirme döneminden itibaren ise %25'lik kurumlar vergisi oranı uygulanmıştır. Kurumlar vergisi oranı kurumların ticari kazancına vergi yasaları gereğince indirimi kabul edilmeyen giderlerin ilave edilmesi, vergi yasalarında yer alan istisna gibi indirimlerin düşülmesi sonucu bulunacak vergi matrahına uygulanmaktadır.

Türkiye'deki bir işyeri ya da daimi temsilcisi aracılığı ile gelir elde eden dar mükellef kurumlar ile Türkiye'de yerleşik kurumlara ödenen kâr paylarından (temettüler) stopaj yapılmaz. Bu kurumlara yapılanlar dışındaki temettü ödemeleri üzerinden %10 oranında stopaj uygulanır. Dar mükellef kurumlara ve gerçek kişilere yapılan kâr dağıtımlarına ilişkin stopaj oranlarının uygulanmasında, ilgili Çifte Vergilendirmeyi Önleme Anlaşmalarında yer alan uygulamalar da göz önünde bulundurulur. Kârın sermayeye ilavesi, kâr dağıtımı sayılmaz ve stopaj uygulanmaz. Kar dağıtılmadığı takdirde başka bir vergi ödenmemektedir.

En az 2 yıl süreyle elde tutulan iştirak hisseleri satışından doğan karların %75'i, gayrimenkuller için yapılan satışlarda ise %50'si, Kurumlar Vergisi Kanunu'nun da öngördüğü şekilde sermayeye eklenmesi veya 5 yıl süreyle pasifte özel bir fon hesabında tutulması şartıyla kurumlar vergisinden istisnadır. Banka bu karları bilançosunda özkaynak altında "Diğer Kar Yedekleri" kaleminde izlemektedir.

TÜRKİYE VAKIFLAR BANKASI TÜRK ANONİM ORTAKLIĞI VE FİNANSAL KURULUŞLAR

31 ARALIK 2021 TARİHİ İTİBARIYLA HAZIRLANAN KONSOLİDE FİNANSAL TABLOLARA İLİŞKİN AÇIKLAMA VE DİPNOTLAR
(Tutarlar aksi belirtilmedikçe Bin Türk Lirası ("TL") olarak ifade edilmiştir.)

MUHASEBE POLİTİKALARI (Devamı)

XVII. VERGİ UYGULAMALARINA İLİŞKİN AÇIKLAMALAR (Devamı)

Ana Ortaklık Banka, borçları nedeniyle takibe alınmış kurumlar ile bunların kefillerinin ve ipotek verenlerin sahip oldukları taşınmazlar, iştirak hisseleri, kurucu senetleri ve intifa senetleri ile rüçhan haklarının, bu borçlara karşılık bankalara devrinden sağlanan hasılatın bu borçların tasfiyesinde kullanılan kısmına isabet eden kazançların tamamı ile bankaların bu şekilde elde ettikleri söz konusu kıymetlerin satışından doğan kazançların %50'lik kısmı kurumlar vergisinden istisnadır.

Kurumların üçer aylık dönemlerde gerçekleşen mali karları üzerinden cari oran ile geçici vergi hesaplayarak dönemi izleyen ikinci ayın 17'nci gününe kadar beyan edip 17'nci günün akşamına kadar ödemeleri gerekmektedir. Yıl içinde ödenen geçici vergiler, o yılın yıllık kurumlar vergisi beyannamesi üzerinden hesaplanan kurumlar vergisine mahsup edilmektedir. Mahsuba rağmen ödenmiş geçici vergi tutarı kalması durumunda bu tutar nakden iade alınabileceği gibi diğer mali borçlara mahsup da edilebilmektedir.

Türk vergi mevzuatına göre beyanname üzerinde gösterilen mali zararlar 5 yılı aşmamak kaydıyla dönem kurum kazancından indirilebilirler. Ancak mali zararlar, geçmiş yıl kârlarından mahsup edilemez.

Türkiye'de ödenecek vergiler konusunda vergi otoritesi ile mutabakat sağlamak gibi bir uygulama bulunmamaktadır. Kurumlar vergisi beyannameleri hesap döneminin kapandığı ayı takip eden dördüncü ayın son gününe kadar bağlı bulunulan vergi dairesine verilir. Bununla beraber, vergi incelemesine yetkili makamlar beş yıl zarfında muhasebe kayıtlarını inceleyebilir ve hatalı işlem tespit edilirse ödenecek vergi miktarları değişebilir.

Vergi Usul Kanunu'nun mükerrer 298/A maddesi hükmü çerçevesinde, 2021 takvim yılı sonu itibarıyla kurumlar vergisi hesaplamasında enflasyon düzeltmesi için gerekli koşullar gerçekleşmiştir. Ancak 29 Ocak 2022 tarih ve 31734 sayılı Resmi Gazete'de yayımlanan 7352 sayılı "Vergi Usul Kanunu İle Kurumlar Vergisi Kanununda Değişiklik Yapılmasına Dair Kanun"'la yapılan düzenleme ile kurumlar vergisi hesaplamasında enflasyon düzeltmesi uygulaması 2023 yılına ertelenmiştir. Buna göre, geçici vergi dönemleri de dahil olmak üzere, 2021 ve 2022 hesap dönemlerinin VUK mali tabloları enflasyon düzeltmesine tabi tutulmayacak, 2023 hesap dönemi ise geçici vergi dönemleri itibarıyla enflasyon düzeltmesine tabi tutulmayacak olup, 31 Aralık 2023 tarihli VUK mali tablolar enflasyon düzeltmesi koşullarının oluşup oluşmadığına bakılmaksızın enflasyon düzeltmesine tabi olacaktır.

Yurt dışı Şubelerin Tabi Oldukları Kurumlar Vergisi Mevzuatı

Bahreyn

Ana Ortaklık Banka'nın Bahreyn'de faaliyet gösteren şubesi bu ülkenin mevzuatında kurumlar veya gelir vergisi uygulaması bulunmamasından vergilendirilmemektedir. 5520 Sayılı Kurumlar Vergisi Kanunu'nun 5 Haziran 2012 Tarih, B.07.1.GİB.4.99.16.02-KVK-5/1-b-128 Sayılı özelgesi uyarınca Bahreyn şubesinin kazancı merkez kazancına eklenerek Türkiye'de vergilendirilmektedir.

Erbil

Ana Ortaklık Banka'nın Erbil'de faaliyet gösteren şubesi bulunduğu ülkenin mevzuatına göre vergilendirilmektedir. Merkezi hükümete bağlı şehirlerde ve Kuzey Irak yönetimine bağlı şehirlerde finansal tabloların ilgili vergi dairesine sunulması ve tahakkuk ettirilecek verginin ödenmesi farklı zaman dilimlerinde olmaktadır. Diğer yandan Kuzey Irak Bölgesel Yönetimi vergi idareleri, belirtilen oran dışında maktu vergi tahakkuk ettirebilmektedir.

New York

Ana Ortaklık Banka'nın New York'ta faaliyet gösteren şubesi bulunduğu eyaletin ve ülkenin mevzuatına göre ayrı ayrı vergilendirilmektedir. Türkiye'deki vergileme durumu için ise iki ülke arasında imzalanan Çifte Vergilendirilmeyi Önleme Anlaşmaları temel alınmaktadır.

Katar

Ana Ortaklık Banka'nın Katar'da faaliyet gösteren şubesi bu ülkenin mevzuatına göre vergilendirilmektedir. Şubenin Katar Finans Merkezi'nde yer alması nedeniyle stopaj muafiyeti bulunmaktadır. Ayrıca şube ilgili ülkenin kurumlar vergisine tabi olmakla birlikte, iki ülke arasında imzalanan Çifte Vergilendirmeyi Önleme Anlaşmaları temel alınmaktadır.

TÜRKİYE VAKIFLAR BANKASI TÜRK ANONİM ORTAKLIĞI VE FİNANSAL KURULUŞLAR

31 ARALIK 2021 TARİHİ İTİBARIYLA HAZIRLANAN KONSOLİDE FİNANSAL TABLOLARA İLİŞKİN AÇIKLAMA VE DİPNOTLAR
(Tutarlar aksi belirtilmedikçe Bin Türk Lirası ("TL") olarak ifade edilmiştir.)

MUHASEBE POLİTİKALARI (Devamı)

XVII. VERGİ UYGULAMALARINA İLİŞKİN AÇIKLAMALAR (Devamı)

Ertelenmiş vergiler

Bir varlığın ya da yükümlülüğün ileriki dönemlerde vergi borcu veya alacağı yaratması ihtimalinin söz konusu olduğu durumlarda TMS 12-Gelir Vergisi Standardı çerçevesinde ertelenmiş vergi borcu veya alacağı muhasebeleştirilir ve vergi gideri cari ve ertelenmiş vergi giderleri toplamından oluşur. Ertelenmiş vergi borcu veya varlığı, varlıkların ve borçların defter değerleri ile yasal vergi matrahı hesabında dikkate alınan tutarlar arasındaki "vergilendirilebilir geçici farklar" üzerinden vergi etkilerinin hesaplanmasıyla belirlenmektedir. Vergi mevzuatına göre varlıkların ya da borçların iktisap tarihinde oluşan mali ya da ticari kârı etkilemeyen farklar bu hesaplamanın dışında tutulmuştur.

TMS 12 kapsamında hesaplanan ertelenmiş vergi varlıkları ve borçları için, raporlama dönemi sonu itibarıyla yürürlükte olan vergi mevzuatında belirtilen vadeler uyarınca yasalaşmış oranlar (%25, %23,%20) göz önünde bulundurularak ertelenmiş vergi hesaplaması yapılmıştır.

BDDK'nın 8 Aralık 2004 sayı, BDDK.DZM.2/13/1-a-3 numaralı genelgesi çerçevesinde genel karşılık tutarı ve serbest karşılık tutarı üzerinden ertelenmiş vergi aktifi ayrılmamaktaydı. Bununla birlikte 1 Ocak 2018 tarihinden itibaren TFRS 9 hükümleri ile birlikte geçici fark teşkil eden beklenen zarar karşılıkları üzerinden ertelenmiş vergi varlığı hesaplanmaya başlanmıştır. Serbest karşılıklar için ise ertelenmiş vergi hesaplaması yapılmamaktadır.

Ertelenmiş vergi varlığının kayıtlı değeri, her bilanço tarihi itibarıyla gözden geçirilir. Ertelenmiş vergi varlığının bir kısmının veya tamamının sağlayacağı faydanın elde edilmesine imkân verecek düzeyde mali kar elde etmenin muhtemel olmadığı ölçüde, ertelenmiş vergi varlığının kayıtlı değeri azaltılır.

Hesaplanan ertelenmiş vergi varlıkları ile ertelenmiş vergi borçları, finansal tablolarda, sadece Ana Ortaklık Banka'nın cari vergi varlıklarını, cari vergi yükümlülükleri ile netleştirmek için yasal bir hakkı varsa ve ertelenmiş vergi varlığı ve borcu aynı vergilendirilebilir işletmenin gelir vergisi ile ilişkili ise net olarak gösterilmektedir.

Varlıkların müteakip ölçümleri sonucu oluşan değerleme farkları kâr veya zarar tablosunda muhasebeleştirilmişse, bunlarla ilgili oluşan cari dönem kurumlar vergisi ya da ertelenmiş vergi geliri veya gideri de kâr veya zarar tablosunda muhasebeleştirilmektedir. İlgili varlıkların müteakip ölçümleri sonucu oluşan değerleme farkları doğrudan doğruya özkaynak hesaplarında muhasebeleştirilmişse, vergi etkileri de özkaynak hesaplarında muhasebeleştirilmektedir.

Transfer fiyatlandırması

Kurumlar Vergisi Kanunu'nun 13'üncü maddesinin "Transfer fiyatlandırması yoluyla örtülü kazanç dağıtımı" başlığı altında transfer fiyatlandırması konusu işlenmekte olup; 18 Kasım 2007 tarihinde yayımlanan "Transfer Fiyatlandırması Yoluyla Örtülü Kazanç Dağıtımı Hakkında Genel Tebliğ"i bu konu hakkında uygulamadaki detayları belirlemiştir.

İlgili tebliğe göre, eğer vergi mükellefleri ilgili kuruluşlarla (kişilerle), fiyatlandırmaları emsallere uygunluk ilkesi çerçevesinde yapılmayan ürün, hizmet veya mal alım ve satım işlemlerine giriyorlarsa, ilgili kârlar transfer fiyatlaması yoluyla örtülü bir şekilde dağıtıldığı kanaatine varılacaktır. Bu tarz transfer fiyatlaması yoluyla örtülü kâr dağıtımları kurumlar vergisi açısından vergi matrahından indirilemeyecektir.

XVIII. NAKİT VE NAKDE EŞDEĞER VARLIKLAR

Nakit akış tablolarının hazırlanmasına esas olan "Nakit"; kasa, efektif, yoldaki paralar ve satın alınan banka çekleri ile Türkiye Cumhuriyet Merkez Bankası ("TCMB") dahil bankalardaki vadesiz mevduat olarak, "Nakde eşdeğer varlık" ise orijinal vadesi üç aydan kısa olan bankalararası para piyasası plasmanları ve bankalardaki vadeli depolar olarak tanımlanmaktadır.

TÜRKİYE VAKIFLAR BANKASI TÜRK ANONİM ORTAKLIĞI VE FİNANSAL KURULUŞLAR

31 ARALIK 2021 TARİHİ İTİBARIYLA HAZIRLANAN KONSOLİDE FİNANSAL TABLOLARA İLİŞKİN AÇIKLAMA VE DİPNOTLAR
(Tutarlar aksi belirtilmedikçe Bin Türk Lirası ("TL") olarak ifade edilmiştir.)

MUHASEBE POLİTİKALARI (Devamı)

XIX. BORÇLANMALARA İLİŞKİN İLAVE AÇIKLAMALAR

Ana Ortaklık Banka, gerektiğinde yurt dışı kuruluşlardan sendikasyon, seküritizasyon gibi borçlanma araçları ile kaynak temini yoluna gitmektedir. Bunların yanı sıra, Ana Ortaklık Banka 2011 yılının Ağustos ayından bu yana yurt içi ve yurtdışında bono ve tahvil ihracı yoluyla kaynak temin etmeye başlamıştır.

Söz konusu işlemler, işlem tarihinde elde etme maliyeti üzerinden kayda alınmakta, kayda alınmalarını izleyen dönemlerde etkin faiz yöntemi kullanılarak hesaplanan itfa edilmiş maliyet bedelleri üzerinden ölçülmektedir.

Ana Ortaklık Banka'nın borçlanma araçları ile ilgili olarak riskten korunma tekniklerini gerektiren borçlanması bulunmamaktadır.

XX. İHRAÇ EDİLEN HİSSE SENETLERİNE İLİŞKİN AÇIKLAMALAR

Ana Ortaklık Banka, sermayesinin %25.18'ine tekabül eden 322,000 TL nominal değerli hisse senetlerinin, Kasım 2005'te 1 TL nominal değerli beher hisse senedi 5.13-5.40 TL fiyat aralığından halka arzı gerçekleştirilmiş olup, 1,172,347 TL "Hisse Senedi İhraç Primi" olarak özkaynaklara kaydedilmiştir. Hisse Senedi İhraç Primi'nin 448,429 TL tutarındaki kısmı 19 Aralık 2006 tarihli sermaye artışında kullanılmıştır.

11 Mayıs 2020 tarihli Banka Yönetim Kurulu Kararıyla, Banka kayıtlı sermaye tavanı içerisinde kalmak kaydıyla, Banka'nın 2,500,000 TL olan ödenmiş sermayesinin, mevcut pay sahiplerinin rüçhan hakları tamamen kısıtlanarak, tahsisli ve nakden toplamda 7,000,000 TL toplam satış hasılatı elde edilecek nakit sermaye artırımı yoluyla artırılmasına ve işbu sermaye artırımı nedeniyle ihraç edilecek payların tamamının, Sermaye Piyasası Kurulu'nun ilgili mevzuatı, Bankacılık Düzenleme ve Denetleme Kurumu'nun ilgili mevzuatı ve Borsa İstanbul'un Toptan Alış Satış İşlemlerine İlişkin Prosedürü çerçevesinde, halka arz edilmeksizin tahsisli satış yöntemi ile Türkiye Varlık Fonu'na satılmasına karar verilmiştir.

15 Mayıs 2020 tarihinde Banka tarafından yayınlanan özel durum açıklamasında, ihraç edilecek payların satış fiyatının 1 TL nominal değerli pay için 4.98 TL olarak belirlendiği, sermaye artırımı sonucunda ödenmiş sermayenin ise 2,500,000 TL 'den 3,905,622 TL'ye çıkarılacağı duyurulmuştur.

Banka tarafından ihraç edilen 1,405,622 TL nominal değerdeki paylar, 1 TL nominal değerli pay için 4.98 TL fiyat üzerinden toplam satış hasılatı 7,000,000 TL olacak şekilde tahsisli satış yöntemi ile 20 Mayıs 2020 tarihinde Borsa pay piyasasında toptan satış işlemi yolu ile Türkiye Varlık Fonu'na satılmış ve sermaye artırım işlemleri tamamlanmış olup, 5,579,359 TL'lik tutar hisse senedi ihraç primi olarak kaydedilmiştir.

XXI. AVAL VE KABULLERE İLİŞKİN AÇIKLAMALAR

Aval ve kabullerin ödemeleri, müşterilerin ödemeleri ile eş zamanlı olarak gerçekleştirilmektedir. Aval ve kabuller olası borç ve taahhütler olarak bilanço dışı işlemlerde gösterilmektedir. Bilanço tarihleri itibarıyla aktif karşılığı bir yükümlülük olarak gösterilen aval ve kabuller bulunmamaktadır.

XXII. DEVLET TEŞVİKLERİNE İLİŞKİN AÇIKLAMALAR

Grup'un konsolidasyon kapsamındaki bağlı ortaklıklarından Vakıf Finansal Kiralama AŞ'nin 31 Aralık 2021 tarihi itibarıyla kullanılmamış yatırım indirimi tutarı 36,609 TL'dir (31 Aralık 2020: 150,852 TL).

XXIII. RAPORLAMANIN BÖLÜMLEMEYE GÖRE YAPILMASINA İLİŞKİN AÇIKLAMALAR

Faaliyet bölümü bir işletmenin;

- Hasılat elde edebildiği ve harcama yapabildiği (aynı işletmenin diğer kısımları ile yapılan işlemlere ilişkin hasılat ve giderler de dahil olmak üzere) işletme faaliyetinde bulunan,
- Faaliyet sonuçlarının, bölüme tahsis edilecek kaynaklara ilişkin kararların alınması ve bölümün performansının değerlendirilmesi amacıyla işletme faaliyetlerine ilişkin karar almaya yetkili mercii tarafından düzenlenmiş olarak gözden geçirildiği,
- Hakkında ayrı finansal bilgilerin mevcut olduğu bir kısmıdır.

Grup'un risk ve getirilerinin yapısı ve temel kaynakları göz önüne alınarak temel bölüm raporlama yöntemi olarak faaliyet bölümleri seçilmiş ve Dördüncü Bölüm X nolu dipnotta açıklanmıştır.

TÜRKİYE VAKIFLAR BANKASI TÜRK ANONİM ORTAKLIĞI VE FİNANSAL KURULUŞLAR

31 ARALIK 2021 TARİHİ İTİBARIYLA HAZIRLANAN KONSOLİDE FİNANSAL TABLOLARA İLİŞKİN AÇIKLAMA VE DİPNOTLAR
(Tutarlar aksi belirtilmedikçe Bin Türk Lirası ("TL") olarak ifade edilmiştir.)

MUHASEBE POLİTİKALARI (Devamı)

XXIV. DİĞER HUSUSLARA İLİŞKİN AÇIKLAMALAR

Hisse başına kazanç

Hisse başına kazanç Grup'un dönem net kârının, dönemin ağırlıklı ortalama hisse senedi sayısına bölünmesi ile hesaplanmaktadır. Türkiye'de firmalar mevcut sermayedarların payı oranında dağıtmak suretiyle geçmiş yıllar kârlarından sermaye artışı ("Bedelsiz Hisseler") yapabilirler. Hisse başına kazanç hesaplamasında bedelsiz hisseler ihraç edilmiş hisseler olarak değerlendirilmektedir.

31 Aralık 2021 tarihinde sona eren yıl sonu hesap dönemine ilişkin 100 adet hisse başına kazanç 1.3662 tam TL'dir (31 Aralık 2020: 1.8986 tam TL).

İlişkili taraflar

Bu finansal tabloların amacı doğrultusunda ortaklar, üst düzey yöneticiler ve yönetim kurulu üyeleri, aileleri ve kendileri tarafından kontrol edilen veya kendilerine bağlı şirketler ile birlikte, iştirakler ve müşterek yönetime tabi ortaklıklar TMS 24 – İlişkili Taraf Açıklamaları standardı kapsamında ilişkili taraflar olarak kabul edilmiştir. İlişkili taraflarla yapılan işlemler Beşinci Bölüm VII nolu dipnotta gösterilmiştir.

Sınıflandırmalar

Ana Ortaklık Banka'nın 31 Aralık 2021 tarihli kâr veya zarar tablosunda "Diğer Faaliyet Giderleri" ile "Diğer Faaliyet Gelirleri" kalemleri arasında kayıttan düşme politikası doğrultusunda mahsuplaştırma yapılmış olup ilgili dönem kâr veya zarar tablosunun karşılaştırmalı önceki dönemleri de cari dönemle uyumlu gösterilmiştir.

TÜRKİYE VAKIFLAR BANKASI TÜRK ANONİM ORTAKLIĞI VE FİNANSAL KURULUŞLAR

31 ARALIK 2021 TARİHİ İTİBARIYLA HAZIRLANAN KONSOLİDE FİNANSAL TABLOLARA İLİŞKİN AÇIKLAMA VE DİPNOTLAR
(Tutarlar aksi belirtilmedikçe Bin Türk Lirası ("TL") olarak ifade edilmiştir.)

DÖRDÜNCÜ BÖLÜM

KONSOLİDE BAZDA MALİ BÜNYEYE VE RİSK YÖNETİMİNE İLİŞKİN BİLGİLER

I. KONSOLİDE ÖZKAYNAK KALEMLERİNE İLİŞKİN AÇIKLAMALAR

Özkaynak tutarı ve sermaye yeterliliği standart oranı "Bankaların Özkaynaklarına İlişkin Yönetmelik" ile "Bankaların Sermaye Yeterliliğinin Ölçülmesine ve Değerlendirilmesine İlişkin Yönetmelik" çerçevesinde hesaplanmıştır.

Bunlara ilave olarak dikkate alınan son düzenleme değişiklikleri şu şekildedir:

BDDK'nın 21 Aralık 2021 tarihli, 9996 sayılı düzenlemesine istinaden, kredi riskine esas tutar hesaplamasında 2021 yılı 252 iş gününe ait Merkez Bankası döviz alış kurlarının basit aritmetik ortalaması dikkate alınmıştır.

BDDK'nın 21 Aralık 2021 tarihli, 9996 sayılı düzenlemesine istinaden, sermaye yeterliliği oranı hesaplamasında, bu tarihten önce edinilen "Gerçeğe Uygun Değer Farkı Diğer Kapsamlı Gelire Yansıtılan Menkul Değerler" portföyünde yer alan menkul kıymetlere ilişkin negatif değerleme farkları dikkate alınmadan hesaplanan özkaynak tutarı kullanılmıştır.

Grup'un 31 Aralık 2021 tarihi itibarıyla hesaplanan özkaynak tutarı 81,950,359 TL (31 Aralık 2020: 66,178,344 TL) konsolide sermaye yeterliliği standart oranı %14.72 (31 Aralık 2020: %16.05)'dir.

Konsolide özkaynak kalemlerine ilişkin bilgiler

Cari Dönem - 31 Aralık 2021	Tutar	1/1/2014 Öncesi Uygulamaya İlişkin Tutar*
ÇEKİRDEK SERMAYE		
Bankanın tasfiyesi halinde alacak hakkı açısından diğer tüm alacaklardan sonra gelen ödenmiş sermaye	3,905,622	
Hisse senedi ihraç primleri	6,303,367	
Yedek akçeler	33,168,288	
Türkiye Muhasebe Standartları (TMS) uyarınca özkaynaklara yansıtılan kazançlar	6,793,706	
Kâr	5,197,169	
Net Dönem Kârı	5,165,856	
Geçmiş Yıllar Kârı	31,313	
İştirakler, bağlı ortaklıklar ve birlikte kontrol edilen ortaklıklardan bedelsiz olarak edinilen ve dönem kârı içerisinde muhasebeleştirilmeyen hisseler	(110,744)	
Azınlık payları	1,213,157	
İndirimler Öncesi Çekirdek Sermaye	**56,470,565**	
Çekirdek Sermayeden Yapılacak İndirimler		
Bankaların Özkaynaklarına İlişkin Yönetmeliğin 9 uncu maddesinin birinci fıkrasının (i) bendi uyarınca hesaplanan değerleme ayarlamaları (-)	-	-
Net dönem zararı ile geçmiş yıllar zararı toplamının yedek akçelerle karşılanamayan kısmı ile TMS uyarınca özkaynaklara yansıtılan kayıplar(-)	403,675	-
Faaliyet kiralaması geliştirme maliyetleri (-)	184,453	-
İlgili ertelenmiş vergi yükümlülüğü ile mahsup edildikten sonra kalan şerefiye (-)	14,631	-
İpotek hizmeti sunma hakları hariç olmak üzere ilgili ertelenmiş vergi yükümlülüğü ile mahsup edildikten sonra kalan diğer maddi olmayan duran varlıklar (-)	282,664	282,664
Geçici farklara dayanan ertelenmiş vergi varlıkları hariç olmak üzere gelecek dönemlerde elde edilecek vergilendirilebilir gelirlere dayanan ertelenmiş vergi varlığının, ilgili ertelenmiş vergi yükümlülüğü ile mahsup edildikten sonra kalan kısmı (-)	-	-
Gerçeğe uygun değeri üzerinden izlenmeyen varlık ve yükümlülüklerin nakit akış riskinden korunma işlemine konu edilmesi halinde ortaya çıkan farklar (-)	-	-
Kredi Riskine Esas Tutarın İçsel Derecelendirmeye Dayalı Yaklaşımlar ile Hesaplanmasına İlişkin Tebliğ uyarınca hesaplanan toplam beklenen kayıp tutarının, toplam karşılık tutarını aşan kısmı (-)	-	-
Menkul kıymetleştirme işlemlerinden kaynaklanan kazançlar (-)	-	-
Bankaların yükümlülüklerinin gerçeğe uygun değerlerinde, kredi değerliliğindeki değişikliklere bağlı olarak oluşan farklar sonucu ortaya çıkan gerçekleşmemiş kazançlar ve kayıplar (-)	-	-
Tanımlanmamış fayda plan varlıklarının net tutarı (-)	-	-
Bankanın kendi çekirdek sermayesine yapmış olduğu doğrudan veya dolaylı yatırımlar (-)	-	-
Kanunun 56 ncı maddesinin dördüncü fıkrasına aykırı olarak edinilen paylar (-)	-	-
Ortaklık paylarının %10 veya daha azına sahip olunan ve konsolide edilmeyen bankalar ve finansal kuruluşların özkaynak unsurlarına yapılan yatırımların net uzun pozisyonları toplamının, bankanın çekirdek sermayesinin %10'nunu aşan kısmı (-)	-	-
Ortaklık paylarının %10'dan daha fazlasına sahip olunan ve konsolide edilmeyen bankalar ve finansal kuruluşların çekirdek sermaye unsurlarına yapılan yatırımların net uzun pozisyonlarının çekirdek sermayenin %10'nunu aşan kısmı (-)	-	-
İpotek hizmeti sunma haklarının çekirdek sermayenin %10'nunu aşan kısmı (-)	-	-
Geçici farklara dayanan ertelenmiş vergi varlıklarının çekirdek sermayenin %10'nunu aşan kısmı (-)	-	-
Bankaların Özkaynaklarına İlişkin Yönetmeliğin Geçici 2'nci maddesinin ikinci fıkrası uyarınca çekirdek sermayenin %15'ini aşan tutarlar (-)	-	-
Ortaklık paylarının %10'dan daha fazlasına sahip olunan ve konsolide edilmeyen bankalar ve finansal kuruluşların çekirdek sermaye unsurlarına yapılan yatırımların net uzun pozisyonlarından kaynaklanan aşım tutarı (-)	-	-
İpotek hizmeti sunma haklarından kaynaklanan aşım tutarı (-)	-	-
Geçici farklara dayanan ertelenmiş vergi varlıklarından kaynaklanan aşım tutarı (-)	-	-
Kurulca belirlenecek diğer kalemler (-)	-	-
Yeterli ilave ana sermaye veya katkı sermaye bulunmaması halinde çekirdek sermayeden indirim yapılacak tutar (-)	-	-
Çekirdek Sermayeden Yapılan İndirimler Toplamı	**885,423**	-
Çekirdek Sermaye Toplamı	**55,585,142**	-
İLAVE ANA SERMAYE		
Çekirdek sermayeye dahil edilmeyen imtiyazlı paylara tekabül eden sermaye ve bunlara ilişkin ihraç primleri	-	-
Kurumca uygun görülen borçlanma araçları ve bunlara ilişkin ihraç primleri	15,638,650	-
Kurumca uygun görülen borçlanma araçları ve bunlara ilişkin ihraç primleri (Geçici Madde 4 kapsamında olanlar)	-	-
Üçüncü kişilerin ilave ana sermayedeki payları	-	-
Üçüncü kişilerin ilave ana sermayedeki payları (Geçici Madde 3 kapsamında olanlar)	-	-
İndirimler Öncesi İlave Ana Sermaye	**15,638,650**	-
İlave Ana Sermayeden Yapılacak İndirimler		
Bankanın kendi ilave ana sermayesine yapmış olduğu doğrudan veya dolaylı yatırımlar (-)		
Bankanın ilave ana sermaye kalemlerine yatırım yapan bankalar ile finansal kuruluşlar tarafından ihraç edilen ve Yönetmeliğin 7 nci maddesinde belirtilen şartları taşıyan özkaynak kalemlerine bankanın yaptığı yatırımlar (-)	-	-
Ortaklık paylarının %10 veya daha azına sahip olunan ve konsolide edilmeyen bankalar ve finansal kuruluşların özkaynak unsurlarına yapılan yatırımların net uzun pozisyonları toplamının, bankanın çekirdek sermayesinin %10'nunu aşan kısmı (-)	-	-
Ortaklık paylarının %10 veya daha fazlasına sahip olunan ve konsolide edilmeyen bankalar ve finansal kuruluşların ilave ana sermaye unsurlarına yapılan yatırımların net uzun pozisyonları toplamı (-)	-	-
Kurulca belirlenecek diğer kalemler (-)	-	-

TÜRKİYE VAKIFLAR BANKASI TÜRK ANONİM ORTAKLIĞI VE FİNANSAL KURULUŞLAR

31 ARALIK 2021 TARİHİ İTİBARIYLA HAZIRLANAN KONSOLİDE FİNANSAL TABLOLARA İLİŞKİN AÇIKLAMA VE DİPNOTLAR
(Tutarlar aksi belirtilmedikçe Bin Türk Lirası ("TL") olarak ifade edilmiştir.)

KONSOLİDE BAZDA MALİ BÜNYEYE VE RİSK YÖNETİMİNE İLİŞKİN BİLGİLER (Devamı)

I. KONSOLİDE ÖZKAYNAK KALEMLERİNE İLİŞKİN AÇIKLAMALAR (Devamı)

Cari Dönem - 31 Aralık 2021	Tutar	1/1/2014 Öncesi Uygulamaya İlişkin Tutar(*)
Geçiş Sürecinde Ana Sermayaden İndirilmeye Devam Edecek Unsurlar		
Şerefiye veya diğer maddi olmayan duran varlıklar ve bunlara ilişkin ertelenmiş vergi yükümlülüklerinin Bankaların Özkaynaklarına İlişkin Yönetmeliğin Geçici 2'nci maddesinin birinci fıkrası uyarınca çekirdek sermayeden indirilmeyen kısmı (-)	-	-
Net ertelenmiş vergi varlığı/vergi borcunun Bankaların Özkaynaklarına İlişkin Yönetmeliğin Geçici 2'nci maddesinin birinci fıkrası uyarınca çekirdek sermayeden indirilmeyen kısmı (-)	-	-
Yeterli katkı sermaye bulunmaması halinde ilave ana sermayeden indirim yapılacak tutar (-)	-	-
İlave ana sermayeden yapılan indirimler toplamı	-	-
İlave Ana Sermaye Toplamı	**15,638,650**	-
Ana Sermaye Toplamı (Ana Sermaye=Çekirdek Sermaye+İlave Ana Sermaye)	**71,223,792**	-
KATKI SERMAYE		
Kurumca uygun görülen borçlanma araçları ve bunlara ilişkin ihraç primleri	4,299,907	-
Kurumca uygun görülen borçlanma araçları ve bunlara ilişkin ihraç primleri (Geçici Madde 4 kapsamında olanlar)	-	-
Üçüncü kişilerin katkı sermayedeki payları	-	-
Üçüncü kişilerin katkı sermayedeki payları (Geçici Madde 3 kapsamında olanlar)	1,911	-
Karşılıklar(Bankaların Özkaynaklarına ilişkin Yönetmeliğin 8 inci maddesinin birinci fıkrasında belirtilen tutarlar)	6,435,542	-
İndirimler Öncesi Katkı Sermaye	10,737,360	-
Katkı Sermayeden Yapılacak İndirimler		
Bankanın kendi katkı sermayesine yapmış olduğu doğrudan veya dolaylı yatırımlar (-)	-	-
Bankanın katkı sermaye kalemlerine Yatırım yapan Bankalar ile finansal kuruluşlar tarafından ihraç edilen ve .yönetmeliğin 8 inci maddesinde belirtilen şartları taşıyan özkaynak kalemlerine bankanın yaptığı yatırımlar (-)	-	-
Ortaklık paylarının %10 veya daha azına sahip olunan ve konsolide edilmeyen bankalar ve finansal kuruluşların özkaynak unsurlarına yapılan yatırımların net uzun pozisyonları toplamının, bankanın çekirdek sermayesinin %10'nunu aşan kısmı (-)	-	-
Ortaklık paylarının %10 veya daha fazlasına sahip olunan ve konsolide edilmeyen bankalar ve finansal kuruluşların katkı sermaye unsurlarına yapılan yatırımların net uzun pozisyonları toplamı (-)	-	-
Kurulca belirlenecek diğer hesaplar (-)	-	-
Katkı Sermayeden Yapılan İndirimler Toplamı	-	-
Katkı Sermaye Toplamı	**10,737,360**	-
Toplam özkaynak (Ana Sermaye ve Katkı Sermaye Toplamı)	**81,961,152**	-
Ana Sermaye ve Katkı Sermaye Toplamı (Toplam Özkaynak)	-	-
Kanunun 50 ve 51'inci maddeleri hükümlerine aykırı olarak kullandırılan krediler (-)	-	-
Kanunun 57' nci maddesinin birinci fıkrasındaki sınırı aşan tutarlar ile bankaların alacaklarından dolayı edinmek zorunda kaldıkları ve aynı madde uyarınca elden çıkarmaları gereken emtia ve gayrimenkullerden edinim tarihinden itibaren beş yıl geçmesine rağmen elden çıkarılamayanların net defter değerleri(-)	10,793	-
Kurulca belirlenecek diğer hesaplar (-)	-	-
Geçiş Sürecinde Ana Sermaye ve Katkı Sermaye Toplamından (Sermayeden) İndirilmeye Devam Edecek Unsurlar		
Ortaklık paylarının yüzde %10 veya daha azına sahip olunan ve konsolide edilmeyen bankalar ve finansal kuruluşların özkaynak unsurlarına yapılan yatırımların net uzun pozisyonları toplamının, bankanın çekirdek sermayesinin yüzde onunu aşan kısmının, Bankaların Özkaynaklarına İlişkin Yönetmeliğin Geçici 2'nci maddesinin birinci fıkrası uyarınca çekirdek sermayeden, ilave ana sermayeden ve katkı sermayeden indirilmeyen kısmı (-)	-	-
Ortaklık paylarının %10'dan daha fazlasına sahip olunan ve konsolide edilmeyen bankalar ve finansal kuruluşların doğrudan ya da dolaylı olarak ilave ana sermaye ve katkı sermaye unsurlarına yapılan yatırımların net uzun pozisyonlarının toplam tutarının Bankaların Özkaynaklarına İlişkin Yönetmeliğin Geçici 2'nci maddesinin birinci fıkrası uyarınca, ilave ana sermayeden ve katkı sermayeden indirilmeyen kısmı (-)	-	-
Ortaklık paylarının %10'dan daha fazlasına sahip olunan ve konsolide edilmeyen bankalar ve finansal kuruluşların çekirdek sermaye unsurlarına yapılan yatırımların net uzun pozisyonlarının, geçici farklara dayanan ertelenmiş vergi varlıklarının ve ipotek hizmeti sunma haklarının Bankaların Özkaynaklarına İlişkin Yönetmeliğin Geçici 2'nci maddesinin ikinci fıkrasının (1) ve (2)'nci alt bentleri uyarınca çekirdek sermayeden indirilecek tutarlarının, Yönetmeliğin Geçici 2'nci maddesinin birinci fıkrası uyarınca çekirdek sermayeden indirilmeyen kısmı (-)	-	-
ÖZKAYNAK		
Toplam Özkaynak(Ana sermaye ve katkı sermaye toplamı)	81,950,359	-
Toplam Risk Ağırlıklı Tutarlar	556,845,097	-
SERMAYE YETERLİLİĞİ ORANLARI		
Konsolide Çekirdek Sermaye Yeterliliği Oranı(%)	9.98	-
Konsolide Ana Sermaye Yeterliliği Oranı(%)	12.79	-
Konsolide Sermaye Yeterliliği Oranı(%)	14.72	-
TAMPONLAR		
Toplam ilave çekirdek sermaye gereksinimi oranı (a+b+c)	3.515	-
a) Sermaye koruma tamponu oranı(%)	2.500	-
b) Bankaya özgü döngüsel sermaye tamponu oranı (%)	0.015	-
c) Sistemik önemli banka tamponu oranı(%)(**)	1.000	-
Sermaye Koruma ve Döngüsel Sermaye Tamponlarına İlişkin Yönetmeliğin 4 üncü maddesinin birinci fıkrası uyarınca hesaplanacak ilave çekirdek sermaye tutarının risk ağırlıklı varlıklar tutarına oranı (%)	5.48	-
Uygulanacak İndirim Esaslarında Aşım Tutarının Altında Kalan Tutarlar		
Ortaklık paylarının %10 veya daha azına sahip olunan ve konsolide edilmeyen bankalar ve finansal kuruluşların özkaynak unsurlarına yapılan yatırımların net uzun pozisyonlarından kaynaklanan tutar	-	-
Ortaklık paylarının %10'dan daha fazlasına sahip olunan ve konsolide edilmeyen bankalar ve finansal kuruluşların çekirdek sermaye unsurlarına yapılan yatırımların net uzun pozisyonlarından kaynaklanan tutar	-	-
İpotek hizmeti sunma haklarından kaynaklanan tutar	-	-
Geçici farklara dayanan ertelenmiş vergi varlıklarından kaynaklanan tutar	-	-
Katkı Sermaye Hesaplamasında Dikkate Alınan Karşılıklara İlişkin Sınırlar		
Standart yaklaşımın kullanıldığı alacaklar için ayrılan genel karşılıklar (Onbindeyüzyirmibeşlik sınır öncesi)	12,249,919	-
Standart yaklaşımın kullanıldığı alacaklar için ayrılan genel karşılıkların risk ağırlıklı tutarlar toplamının %1,25'ine kadar olan kısmı	6,435,542	-
Toplam karşılık tutarının, Kredi Riskine Esas Tutarın İçsel Derecelendirmeye dayalı Yaklaşımlar ile Hesaplanmasına İlişkin Tebliğ uyarınca hesaplanan toplam beklenen kayıp tutarını aşan kısmı	-	-
Toplam karşılık tutarının, Kredi Riskine Esas Tutarın İçsel Derecelendirmeye Dayalı Yaklaşımlar ile Hesaplanmasına İlişkin Tebliğ uyarınca hesaplanan toplam beklenen kayıp tutarını aşan kısmının, alacakların risk ağırlıklı tutarları toplamının %0,6'sına kadar olan kısmı	-	-
Geçici Madde 4 hükümlerine tabi borçlanma araçları (1 Ocak 2018 ve 1 Ocak 2022 arasında uygulanmak üzere)	-	-
Geçici Madde 4 hükümlerine tabi ilave ana sermaye kalemlerine ilişkin üst sınır	-	-
Geçici Madde 4 hükümlerine tabi ilave ana sermaye kalemlerinin üst sınırı aşan kısmı	-	-
Geçici Madde 4 hükümlerine tabi katkı sermaye kalemlerine ilişkin üst sınır	-	-
Geçici Madde 4 hükümlerine tabi katkı sermaye kalemlerinin üst sınırı aşan kısmı	-	-

(*)Geçiş hükümleri kapsamında dikkate alınacak tutarlar
(**)Yalnızca Sistemik Önemli Bankalar Hakkında Yönetmeliğin 4 üncü Maddesinin 4 üncü fıkrası kapsamında konsolide finansal tablo hazırlama yükümlülüğü bulunmayan sistemik önemli bankalarca doldurulacak, diğer bankalarca sıfır olarak raporlanacaktır.

TÜRKİYE VAKIFLAR BANKASI TÜRK ANONİM ORTAKLIĞI VE FİNANSAL KURULUŞLAR

31 ARALIK 2021 TARİHİ İTİBARIYLA HAZIRLANAN KONSOLİDE FİNANSAL TABLOLARA İLİŞKİN AÇIKLAMA VE DİPNOTLAR

(Tutarlar aksi belirtilmedikçe Bin Türk Lirası ("TL") olarak ifade edilmiştir.)

KONSOLİDE BAZDA MALİ BÜNYEYE VE RİSK YÖNETİMİNE İLİŞKİN BİLGİLER (Devamı)

I. KONSOLİDE ÖZKAYNAK KALEMLERİNE İLİŞKİN AÇIKLAMALAR (Devamı)

Önceki Dönem - 31 Aralık 2020	Tutar	1/1/2014 Öncesi Uygulamaya İlişkin Tutar*
ÇEKİRDEK SERMAYE		
Bankanın tasfiyesi halinde alacak hakkı açısından diğer tüm alacaklardan sonra gelen ödenmiş sermaye	3,905,622	
Hisse senedi ihraç primleri	6,303,347	
Yedek akçeler	26,704,950	
Türkiye Muhasebe Standartları (TMS) uyarınca özkaynaklara yansıtılan kazançlar	3,195,394	
Kâr	6,545,561	
Net Dönem Kârı	6,337,453	
Geçmiş Yıllar Kârı	208,108	
İştirakler, bağlı ortaklıklar ve birlikte kontrol edilen ortaklıklardan bedelsiz olarak edinilen ve dönem kârı içerisinde muhasebeleştirilmeyen hisseler	(37,820)	
Azınlık payları	745,159	
İndirimler Öncesi Çekirdek Sermaye	**47,362,213**	
Çekirdek Sermayeden Yapılacak İndirimler		
Bankaların Özkaynaklarına İlişkin Yönetmeliğin 9 uncu maddesinin birinci fıkrasının (i) bendi uyarınca hesaplanan değerleme ayarlamaları (-)	-	-
Net dönem zararı ile geçmiş yıllar zararı toplamının yedek akçelerle karşılanamayan kısmı ile TMS uyarınca özkaynaklara yansıtılan kayıplar(-)	176,087	-
Faaliyet kiralaması geliştirme maliyetleri (-)	187,151	-
İlgili ertelenmiş vergi yükümlülüğü ile mahsup edildikten sonra kalan şerefiye (-)	14,631	-
İpotek hizmeti sunma hakları hariç olmak üzere ilgili ertelenmiş vergi yükümlülüğü ile mahsup edildikten sonra kalan diğer maddi olmayan duran varlıklar (-)	256,205	256,205
Geçici farklara dayanan ertelenmiş vergi varlıkları hariç olmak üzere gelecek dönemlerde elde edilecek vergilendirilebilir gelirlere dayanan ertelenmiş vergi varlığının, ilgili ertelenmiş vergi yükümlülüğü ile mahsup edildikten sonra kalan kısmı (-)	-	-
Gerçeğe uygun değeri üzerinden izlenmeyen varlık ve yükümlülüklerin nakit akış riskinden korunma işlemine konu edilmesi halinde ortaya çıkan farklar (-)	-	-
Kredi Riskine Esas Tutarın İçsel Derecelendirmeye Dayalı Yaklaşımlar ile Hesaplanmasına İlişkin Tebliğ uyarınca hesaplanan toplam beklenen kayıp tutarının, toplam karşılık tutarını aşan kısmı (-)	-	-
Menkul kıymetleştirme işlemlerinden kaynaklanan kazançlar (-)	-	-
Bankaların yükümlülüklerinin gerçeğe uygun değerlerinde, kredi değerliliğindeki değişikliklere bağlı olarak oluşan farklar sonucu ortaya çıkan gerçekleşmemiş kazançlar ve kayıplar (-)	-	-
Tanımlanmamış fayda plan varlıklarının net tutarı (-)	-	-
Bankanın kendi çekirdek sermayesine yapmış olduğu doğrudan veya dolaylı yatırımlar (-)	-	-
Kanunun 56 ncı maddesinin dördüncü fıkrasına aykırı olarak edinilen paylar (-)	-	-
Ortaklık paylarının %10 veya daha azına sahip olunan ve konsolide edilmeyen bankalar ve finansal kuruluşların özkaynak unsurlarına yapılan yatırımların net uzun pozisyonları toplamının, bankanın çekirdek sermayesinin %10'nunu aşan kısmı (-)	-	-
Ortaklık paylarının %10'dan daha fazlasına sahip olunan ve konsolide edilmeyen bankalar ve finansal kuruluşların çekirdek sermaye unsurlarına yapılan yatırımların net uzun pozisyonlarının çekirdek sermayenin %10'nunu aşan kısmı (-)	-	-
İpotek hizmeti sunma haklarının çekirdek sermayenin %10'nunu aşan kısmı (-)	-	-
Geçici farklara dayanan ertelenmiş vergi varlıklarının çekirdek sermayenin %10'nunu aşan kısmı (-)	-	-
Bankaların Özkaynaklarına İlişkin Yönetmeliğin Geçici 2'nci maddesinin ikinci fıkrası uyarınca çekirdek sermayenin %15'ini aşan tutarlar (-)	-	-
Ortaklık paylarının %10'dan daha fazlasına sahip olunan ve konsolide edilmeyen bankalar ve finansal kuruluşların çekirdek sermaye unsurlarına yapılan yatırımların net uzun pozisyonlarından kaynaklanan aşım tutarı (-)	-	-
İpotek hizmeti sunma haklarından kaynaklanan aşım tutarı (-)	-	-
Geçici farklara dayanan ertelenmiş vergi varlıklarından kaynaklanan aşım tutarı (-)	-	-
Kurulca belirlenecek diğer kalemler (-)	-	-
Yeterli ilave ana sermaye veya katkı sermaye bulunmaması halinde çekirdek sermayeden indirim yapılacak tutar (-)	-	-
Çekirdek Sermayeden Yapılan İndirimler Toplamı	**634,074**	**-**
Çekirdek Sermaye Toplamı	**46,728,139**	**-**
İLAVE ANA SERMAYE		
Çekirdek sermayeye dahil edilmeyen imtiyazlı paylara tekabül eden sermaye ve bunlara ilişkin ihraç primleri	-	-
Kurumca uygun görülen borçlanma araçları ve bunlara ilişkin ihraç primleri	11,397,014	-
Kurumca uygun görülen borçlanma araçları ve bunlara ilişkin ihraç primleri (Geçici Madde 4 kapsamında olanlar)	-	-
Üçüncü kişilerin ilave ana sermayedeki payları	-	-
Üçüncü kişilerin ilave ana sermayedeki payları (Geçici Madde 3 kapsamında olanlar)	-	-
İndirimler Öncesi İlave Ana Sermaye	**11,397,014**	**-**
İlave Ana Sermayeden Yapılacak İndirimler		
Bankanın kendi ilave ana sermayesine yapmış olduğu doğrudan veya dolaylı yatırımlar (-)		
Bankanın ilave ana sermaye kalemlerine yatırım yapan bankalar ile finansal kuruluşlar tarafından ihraç edilen ve Yönetmeliğin 7 nci maddesinde belirtilen şartları taşıyan özkaynak kalemlerine bankanın yaptığı yatırımlar (-)	-	-
Ortaklık paylarının %10 veya daha azına sahip olunan ve konsolide edilmeyen bankalar ve finansal kuruluşların özkaynak unsurlarına yapılan yatırımların net uzun pozisyonları toplamının, bankanın çekirdek sermayesinin %10'nunu aşan kısmı (-)	-	-
Ortaklık paylarının %10 veya daha fazlasına sahip olunan ve konsolide edilmeyen bankalar ve finansal kuruluşların ilave ana sermaye unsurlarına yapılan yatırımların net uzun pozisyonları toplamı (-)	-	-
Kurulca belirlenecek diğer kalemler (-)	-	-

TÜRKİYE VAKIFLAR BANKASI TÜRK ANONİM ORTAKLIĞI VE FİNANSAL KURULUŞLAR

31 ARALIK 2021 TARİHİ İTİBARIYLA HAZIRLANAN KONSOLİDE FİNANSAL TABLOLARA İLİŞKİN AÇIKLAMA VE DİPNOTLAR

(Tutarlar aksi belirtilmedikçe Bin Türk Lirası ("TL") olarak ifade edilmiştir.)

KONSOLİDE BAZDA MALİ BÜNYEYE VE RİSK YÖNETİMİNE İLİŞKİN BİLGİLER (Devamı)

I. KONSOLİDE ÖZKAYNAK KALEMLERİNE İLİŞKİN AÇIKLAMALAR (Devamı)

Önceki Dönem - 31 Aralık 2020	Tutar	1/1/2014 Öncesi Uygulamaya İlişkin Tutar*
Geçiş Sürecinde Ana Sermayaden İndirilmeye Devam Edecek Unsurlar		
Şerefiye veya diğer maddi olmayan duran varlıklar ve bunlara ilişkin ertelenmiş vergi yükümlülüklerinin Bankaların Özkaynaklarına İlişkin Yönetmeliğin Geçici 2'nci maddesinin birinci fıkrası uyarınca çekirdek sermayeden indirilmeyen kısmı (-)	-	-
Net ertelenmiş vergi varlığı/vergi borcunun Bankaların Özkaynaklarına İlişkin Yönetmeliğin Geçici 2'nci maddesinin birinci fıkrası uyarınca çekirdek sermayeden indirilmeyen kısmı (-)	-	-
Yeterli katkı sermaye bulunmaması halinde ilave ana sermayeden indirim yapılacak tutar (-)	-	-
İlave ana sermayeden yapılan indirimler toplamı	**-**	**-**
İlave Ana Sermaye Toplamı	**11,397,014**	**-**
Ana Sermaye Toplamı (Ana Sermaye=Çekirdek Sermaye+İlave Ana Sermaye)	**58,125,153**	**-**
KATKI SERMAYE		
Kurumca uygun görülen borçlanma araçları ve bunlara ilişkin ihraç primleri	3,271,420	-
Kurumca uygun görülen borçlanma araçları ve bunlara ilişkin ihraç primleri (Geçici Madde 4 kapsamında olanlar)	325,763	-
Üçüncü kişilerin katkı sermayedeki payları	-	-
Üçüncü kişilerin katkı sermayedeki payları (Geçici Madde 3 kapsamında olanlar)	1,776	-
Karşılıklar(Bankaların Özkaynaklarına ilişkin Yönetmeliğin 8 inci maddesinin birinci fıkrasında belirtilen tutarlar)	4,791,107	-
İndirimler Öncesi Katkı Sermaye	**8,064,303**	**-**
Katkı Sermayeden Yapılacak İndirimler	**-**	**-**
Bankanın kendi katkı sermayesine yapmış olduğu doğrudan veya dolaylı yatırımlar (-)	-	-
Bankanın katkı sermaye kalemlerine Yatırım yapan Bankalar ile finansal kuruluşlar tarafından ihraç edilen ve .yönetmeliğin 8 inci maddesinde belirtilen şartları taşıyan özkaynak kalemlerine bankanın yaptığı yatırımlar (-)	-	-
Ortaklık paylarının %10 veya daha azına sahip olunan ve konsolide edilmeyen bankalar ve finansal kuruluşların özkaynak unsurlarına yapılan yatırımların net uzun pozisyonları toplamının, bankanın çekirdek sermayesinin %10'nunu aşan kısmı (-)	-	-
Ortaklık paylarının %10 veya daha fazlasına sahip olunan ve konsolide edilmeyen bankalar ve finansal kuruluşların katkı sermaye unsurlarına yapılan yatırımların net uzun pozisyonları toplamı (-)	-	-
Kurulca belirlenecek diğer hesaplar (-)	-	-
Katkı Sermayeden Yapılan İndirimler Toplamı	**-**	**-**
Katkı Sermaye Toplamı	**8,064,303**	**-**
Toplam özkaynak (Ana Sermaye ve Katkı Sermaye Toplamı)	**66,189,456**	**-**
Ana Sermaye ve Katkı Sermaye Toplamı (Toplam Özkaynak)	**-**	**-**
Kanunun 50 ve 51'inci maddeleri hükümlerine aykırı olarak kullandırılan krediler (-)	-	-
Kanunun 57' nci maddesinin birinci fıkrasındaki sınırı aşan tutarlar ile bankaların alacaklarından dolayı edinmek zorunda kaldıkları ve aynı madde uyarınca elden çıkarmaları gereken emtia ve gayrimenkullerden edinim tarihinden itibaren beş yıl geçmesine rağmen elden çıkarılamayanların net defter değerleri(-)	11,112	-
Kurulca belirlenecek diğer hesaplar (-)	-	-
Geçiş Sürecinde Ana Sermaye ve Katkı Sermaye Toplamından (Sermayeden) İndirilmeye Devam Edecek Unsurlar		
Ortaklık paylarının yüzde %10 veya daha azına sahip olunan ve konsolide edilmeyen bankalar ve finansal kuruluşların özkaynak unsurlarına yapılan yatırımların net uzun pozisyonları toplamının, bankanın çekirdek sermayesinin yüzde onunu aşan kısmının, Bankaların Özkaynaklarına İlişkin Yönetmeliğin Geçici 2'nci maddesinin birinci fıkrası uyarınca çekirdek sermayeden, ilave ana sermayeden ve katkı sermayeden indirilmeyen kısmı (-)	-	-
Ortaklık paylarının %10'dan daha fazlasına sahip olunan ve konsolide edilmeyen bankalar ve finansal kuruluşların doğrudan ya da dolaylı olarak ilave ana sermaye ve katkı sermaye unsurlarına yapılan yatırımların net uzun pozisyonlarının toplam tutarının Bankaların Özkaynaklarına İlişkin Yönetmeliğin Geçici 2'nci maddesinin birinci fıkrası uyarınca, ilave ana sermayeden ve katkı sermayeden indirilmeyen kısmı (-)	-	-
Ortaklık paylarının %10'dan daha fazlasına sahip olunan ve konsolide edilmeyen bankalar ve finansal kuruluşların çekirdek sermaye unsurlarına yapılan yatırımların net uzun pozisyonlarının, geçici farklara dayanan ertelenmiş vergi varlıklarının ve ipotek hizmeti sunma haklarının Bankaların Özkaynaklarına İlişkin Yönetmeliğin Geçici 2'nci maddesinin ikinci fıkrasının (1) ve (2)'nci alt bentleri uyarınca çekirdek sermayeden indirilecek tutarlarının, Yönetmeliğin Geçici 2'nci maddesinin birinci fıkrası uyarınca çekirdek sermayeden indirilmeyen kısmı (-)	-	-
ÖZKAYNAK		
Toplam Özkaynak(Ana sermaye ve katkı sermaye toplamı)	66,178,344	-
Toplam Risk Ağırlıklı Tutarlar	412,226,342	-
SERMAYE YETERLİLİĞİ ORANLARI		
Konsolide Çekirdek Sermaye Yeterliliği Oranı(%)	11.34	-
Konsolide Ana Sermaye Yeterliliği Oranı(%)	14.10	-
Konsolide Sermaye Yeterliliği Oranı(%)	16.05	-
TAMPONLAR		
Toplam ilave çekirdek sermaye gereksinimi oranı (a+b+c)	3.516	-
a) Sermaye koruma tamponu oranı(%)	2.500	-
b) Bankaya özgü döngüsel sermaye tamponu oranı (%)	0.016	-
c) Sistemik önemli banka tamponu oranı(%)(**)	1.000	-
Sermaye Koruma ve Döngüsel Sermaye Tamponlarına İlişkin Yönetmeliğin 4 üncü maddesinin birinci fıkrası uyarınca hesaplanacak ilave çekirdek sermaye tutarının risk ağırlıklı varlıklar tutarına oranı (%)	6.84	-
Uygulanacak İndirim Esaslarında Aşım Tutarının Altında Kalan Tutarlar		
Ortaklık paylarının %10 veya daha azına sahip olunan ve konsolide edilmeyen bankalar ve finansal kuruluşların özkaynak unsurlarına yapılan yatırımların net uzun pozisyonlarından kaynaklanan tutar	-	-
Ortaklık paylarının %10'dan daha fazlasına sahip olunan ve konsolide edilmeyen bankalar ve finansal kuruluşların çekirdek sermaye unsurlarına yapılan yatırımların net uzun pozisyonlarından kaynaklanan tutar	-	-
İpotek hizmeti sunma haklarından kaynaklanan tutar	-	-
Geçici farklara dayanan ertelenmiş vergi varlıklarından kaynaklanan tutar	-	-
Katkı Sermaye Hesaplamasında Dikkate Alınan Karşılıklara İlişkin Sınırlar		
Standart yaklaşımın kullanıldığı alacaklar için ayrılan genel karşılıklar (Onbindeyüzyirmibeşlik sınır öncesi)	8,777,846	-
Standart yaklaşımın kullanıldığı alacaklar için ayrılan genel karşılıkların risk ağırlıklı tutarlar toplamının %1,25'ine kadar olan kısmı	4,791,107	-
Toplam karşılık tutarının, Kredi Riskine Esas Tutarın İçsel Derecelendirmeye dayalı Yaklaşımlar ile Hesaplanmasına İlişkin Tebliğ uyarınca hesaplanan toplam beklenen kayıp tutarını aşan kısmı	-	-
Toplam karşılık tutarının, Kredi Riskine Esas Tutarın İçsel Derecelendirmeye Dayalı Yaklaşımlar ile Hesaplanmasına İlişkin Tebliğ uyarınca hesaplanan toplam beklenen kayıp tutarını aşan kısmının, alacakların risk ağırlıklı tutarları toplamının %0,6'sına kadar olan kısmı	-	-
Geçici Madde 4 hükümlerine tabi borçlanma araçları (1 Ocak 2018 ve 1 Ocak 2022 arasında uygulanmak üzere)		
Geçici Madde 4 hükümlerine tabi ilave ana sermaye kalemlerine ilişkin üst sınır	-	-
Geçici Madde 4 hükümlerine tabi ilave ana sermaye kalemlerinin üst sınırı aşan kısmı	-	-
Geçici Madde 4 hükümlerine tabi katkı sermaye kalemlerine ilişkin üst sınır	-	-
Geçici Madde 4 hükümlerine tabi katkı sermaye kalemlerinin üst sınırı aşan kısmı	-	-

*Geçiş hükümleri kapsamında dikkate alınacak tutarlar

** Yalnızca Sistemik Önemli Bankalar Hakkında Yönetmeliğin 4 üncü Maddesinin 4 üncü fıkrası kapsamında konsolide finansal tablo hazırlama yükümlülüğü bulunmayan sistemik önemli bankalarca doldurulacak, diğer bankalarca sıfır olarak raporlanacaktır.

KONSOLİDE BAZDA MALİ BÜNYEYE VE RİSK YÖNETİMİNE İLİŞKİN BİLGİLER (Devamı)

I. KONSOLİDE ÖZKAYNAK KALEMLERİNE İLİŞKİN AÇIKLAMALAR (Devamı)

Konsolide özkaynak hesaplamasına dahil edilecek borçlanma araçlarına ilişkin bilgiler:

Cari Dönem - 31 Aralık 2021						
İhraççı	T.Vakıflar Bankası T.A.O.	T.Vakıflar Bankası T.A.O.	T.Vakıflar Bankası T.A.O.	T.Vakıflar Bankası T.A.O.	T.Vakıflar Bankası T.A.O.	T.Vakıflar Bankası T.A.O.
Borçlanma aracının kodu (CUSIP, ISIN vb.)	XS0849728190/ US90015NAB91	XS1551747733 / US90015WAE30	TRSVKFB92719	TRSVKFBA0043	XS1984644812	TRSVKFB92925
Borçlanma aracının tabi olduğu mevzuat	SPK- VII-128.8 sayılı Borçlanma Araçları Tebliği BDDK Bankaların Özkaynaklarına ilişkin Yönetmelik BDDK Bankalarca Özkaynak Hesaplamasına Dahil Edilecek Borçlanma Araçlanna İlişkin Esaslar Hakkında Tebliğ	SPK- VII-128.8 sayılı Borçlanma Araçlan Tebliği BDDK Bankaların Özkaynaklanna ilişkin Yönetmelik BDDK Bankalarca Özkaynak Hesaplamasına Dahil Edilecek Borçlanma Araçlarına İlişkin Esaslar Hakkında Tebliğ	SPK- VII-128.8 sayılı Borçlanma Araçları Tebliği BDDK Bankaların Özkaynaklanna ilişkin Yönetmelik BDDK Bankalarca Özkaynak Hesaplamasına Dahil Edilecek Borçlanma Araçlarına İlişkin Esaslar Hakkında Tebliğ	SPK- VII-128.8 sayılı Borçlanma Araçları Tebliği BDDK Bankaların Özkaynaklarına ilişkin Yönetmelik BDDK Bankalarca Özkaynak Hesaplamasına Dahil Edilecek Borçlanma Araçlanna İlişkin Esaslar Hakkında Tebliğ	SPK- VII-128.8 sayılı Borçlanma Amçları Tebliği BDDK Bankaların Özkaynaklarına ilişkin Yönetmelik BDDK Bankalarca Özkaynak Hesaplamasına Dahil Edilecek Borçlanma Araçlanna İlişkin Esaslar Hakkında Tebliğ	SPK- VII-128.8 sayılı Borçlanma Arıaçları Tebliği BDDK Bankalann Özkaynaklarına ilişkin Yönetmelik BDDK Bankalarca Özkaynak Hesaplamasına Dahil Edilecek Borçlanma Araçlanna İlişkin Esaslar Hakkında Tebliğ
Özkaynak Hesaplamasında Dikkate Alınma Durumu						
1/1/2015'den itibaren %10 oranında azaltılarak dikkate alınma uygulamasına tabi olma durumu	Tabi olacaktır.	Tabi olmayacaktır.	Tabi olmayacaktır	Tabi olmayacaktır	Tabi olmayacaktır	Tabi olmayacaktır
Konsolide veya konsolide olmayan bazda veya hem konsolide hem konsolide olmayan bazda geçerlilik durumu	Hem konsolide hem konsolide olmayan bazda geçerlidir.	Hem konsolide hem konsolide olmayan bazda geçerlidir.	Hem konsolide hem konsolide olmayan bazda geçerlidir.	Hem konsolide hem konsolide olmayan bazda geçerlidir.	Hem konsolide hem konsolide olmayan bazda geçerlidir.	Hem konsolide hem konsolide olmayan bazda geçerlidir.
Borçlanma aracının türü	Sermaye benzeri kredi hükümlerini haiz tahvil ihracı(Katkı Sermaye)	Sermaye benzeri kredi hükümlerini haiz tahvil ihracı(Katkı Sermaye)	Sermaye benzeri kredi hükümlerini haiz tahvil ihracı(Katkı Sermaye)	İlave ana sermaye hesaplamasına dahil edilecek tahvil	İlave ana sermaye hesaplamasına dahil edilecek tahvil	Sermaye benzeri kredi hükümlerini haiz tahvil ihracı(Katkı Sermaye)
Özkaynak hesaplamasında dikkate alınan tutar (En son raporlama tarihi itibarıyla - Milyon TL)	-	3,050	525	4,994	10,645	725
Borçlanma aracının nominal değeri (Milyon TL)	8,353	3,050	525	4,994	10,645	725
Borçlanma aracının muhasebesel olarak takip edildiği hesap	347011- Semaye Benzeri Borçlar	347011- Semaye Benzeri Borçlar	346011-Semaye Benzeri Borçlar	346001-Semaye Benzeri Borçlar	347001-Semaye Benzeri Borçlar	346011-Semaye Benzeri Borçlar
Borçlanma aracının ihraç tarihi	1 Kasım 2012	13 Şubat 2017	18 Eylül 2017	27 Eylül 2018	24 Nisan 2019	27 Eylül 2019
Borçlanma aracının vade yapısı (Vadesiz/Vadeli)	Vadeli (10 yıl) Vade Sonu: 1 Kasım 2022	Vadeli (10 yıl) Vade Sonu: 1 Kasım 2027	Vadeli (10 yıl) Vade Sonu: 6 Eylül 2027	Vadesiz	Vadesiz	Vadeli (10 yıl) Vade Sonu: 14 Eylül 2029
Borçlanma aracının başlangıç vadesi	1 Kasım 2012	13 Şubat 2017	18 Eylül 2017	27 Eylül 2018	24 Nisan 2019	27 Eylül 2019
İhraççının BDDK onayına bağlı geri ödeme hakkının olup olmadığı	Var	Var	Var	Var	Var	Var
Geri ödeme opsiyonu tarihi, şarta bağlı geri ödeme opsiyonlan ve geri ödenecek tutar	Yoktur	1 Kasım 2022'de erken ödeme opsiyonu bulunmaktadır.	5. yılın sonunda erken itfa opsiyonu bulunmaktadır.	5. yılın sonunda erken itfa opsiyonu bulunmaktadır ve bu opsiyon BDDK onayına bağlı olarak kullanılabilmektedir.	5. yılın sonunda erken itfa opsiyonu bulunmaktadır ve bu opsiyon BDDK onayına bağlı olarak kullanılabilmektedir.	5. yılın sonunda erken itfa opsiyonu bulunmaktadır.
Müteakip geri ödeme opsiyonu tarihleri	Yoktur	Sadece 1 kere geri ödeme opsiyonu bulunmaktadır	Sadece 1 kere geri ödeme opsiyonu bulunmaktadır	27 Eylül 2023	24 Nisan 2024	Sadece 1 kere geri ödeme opsiyonu bulunmaktadır

TÜRKİYE VAKIFLAR BANKASI TÜRK ANONİM ORTAKLIĞI VE
FİNANSAL KURULUŞLAR

31 ARALIK 2021 TARİHİ İTİBARIYLA HAZIRLANAN KONSOLİDE
FİNANSAL TABLOLARA İLİŞKİN AÇIKLAMA VE DİPNOTLAR
(Tutarlar aksi belirtilmedikçe Bin Türk Lirası ("TL") olarak ifade edilmiştir.)

KONSOLİDE BAZDA MALİ BÜNYEYE VE RİSK YÖNETİMİNE İLİŞKİN BİLGİLER (Devamı)

I. KONSOLİDE ÖZKAYNAK KALEMLERİNE İLİŞKİN AÇIKLAMALAR (Devamı)

Konsolide özkaynak hesaplamasına dahil edilecek borçlanma araçlarına ilişkin bilgiler (Devamı):

Faiz/temettü ödemeleri						
Sabit ya da değişken faiz/ temettü ödemeleri	Sabit Faizli / 6 ayda bir faiz ödemesi, vade sonunda anapara ödemesi	Sabit Faizli / 6 ayda bir faiz ödemesi, vade sonunda anapara ödemesi	Değişken faizli / 3 ayda bir faiz ödemesi, vade sonunda anapara ödemesi	Sabit faizli / 6 ayda bir faiz ödemesi	Sabit faizli / yılda bir faiz ödemesi	Değişken faizli / 3 ayda bir faiz ödemesi, vade sonunda anapara ödemesi
Faiz oranı ve faiz oranına ilişkin endeks değeri	%6 sabit faiz	%8 sabit faiz	5 yıl vadeli "Gösterge Devlet İç Borçlanma Senedi" + 350 baz puan	% 12.62 sabit faiz	% 5.076 sabit faiz	TLREF + 150 baz puan
Temettü ödemesini durduran herhangi bir kısıtlamanın var olup olmadığı	Yoktur	Yoktur	Yoktur	Yoktur	Yoktur	Yoktur
Tamamen isteğe bağlı, kısmen isteğe bağlı ya da mecburi olma özelliği	Yoktur	Yoktur	Yoktur	Yoktur	Yoktur	Yoktur
Faiz artırımı gibi geri ödemeyi teşvik edecek bir unsurun olup olmadığı	Yoktur	Yoktur	Yoktur	Yoktur	Yoktur	Yoktur
Birikimsiz ya da birikimli olma özelliği	Birikimsiz	Birikimsiz	Birikimsiz	Birikimsiz	Birikimsiz	Birikimsiz
Hisse senedine dönüştürülebilme özelliği						
Hisse senedine dönüştürülebilirse, dönüştürmeye sebep olacak tetikleyici olay/olaylar	Yoktur	Yoktur	Yoktur	Yoktur	Yoktur	Yoktur
Hisse senedine dönüştürülebilirse, tamamen ya da kısmen dönüştürme özelliği	Yoktur	Yoktur	Yoktur	Yoktur	Yoktur	Yoktur
Hisse senedine dönüştürülebilirse, dönüştürme oranı	Yoktur	Yoktur	Yoktur	Yoktur	Yoktur	Yoktur
Hisse senedine dönüştürülebilirse, mecburi ya da isteğe bağlı dönüştürme özelliği	Yoktur	Yoktur	Yoktur	Yoktur	Yoktur	Yoktur
Hisse senedine dönüştürülebilirse, dönüştürülebilir araç türleri	Yoktur	Yoktur	Yoktur	Yoktur	Yoktur	Yoktur
Hisse senedine dönüştürülebilirse, dönüştürülecek borçlanma aracının ihraçcısı	Yoktur	Yoktur	Yoktur	Yoktur	Yoktur	Yoktur
Değer azaltma özelliği						
Değer azaltma özelliğine sahipse, azaltıma sebep olacak tetikleyici olay/olaylar	Yoktur	Var. 5411 sayılı Bankacılık Kanunu 71. maddesinde yer alan faaliyet izninin kaldırılması veya tasfiye ve TMSF' ye devir işlemlerinin gerçekleşmesi tetikleyici olaylardır.	Var. 5411 sayılı Bankacılık Kanunu 71. maddesinde yer alan faaliyet izninin kaldırılması veya tasfiye ve TMSF' ye devir işlemlerinin gerçekleşmesi tetikleyici olaylardır.	Var. Bankaların Özkaynaklarına İlişkin Yönetmelik ve Bankalarca Özkaynak Hesaplamasına Dahil Edilecek Borçlanma Araçlarına İlişkin Esaslar Hakkında Tebliğ'in 7. Maddesinde belirtilen hususlar	Var. Bankaların Özkaynaklarına İlişkin Yönetmelik ve Bankalarca Özkaynak Hesaplamasına Dahil Edilecek Borçlanma Araçlarına İlişkin Esaslar Hakkında Tebliğ'in 7. Maddesinde belirtilen hususlar	Var. 5411 sayılı Bankacılık Kanunu 71. maddesinde yer alan faaliyet izninin kaldırılması veya tasfiye ve TMSF' ye devir işlemlerinin gerçekleşmesi tetikleyici olaylardır.
Değer azaltma özelliğine sahipse, tamamen ya da kısmen değer azaltımı özelliği	Yoktur	Kısmen veya tamamen değer azaltımı özelliği bulunmaktadır.	Kısmen veya tamamen değer azaltımı özelliği bulunmaktadır	Kısmen veya tamamen değer azaltımı özelliği bulunmaktadır	Kısmen veya tamamen değer azaltımı özelliği bulunmaktadır	Kısmen veya tamamen değer azaltımı özelliği bulunmaktadır
Değer azaltma özelliğine sahipse, sürekli ya da geçici olma özelliği	Yoktur	Sürekli değer azaltımı özelliği bulunmaktadır.	Sürekli değer azaltımı özelliği bulunmaktadır	Sürekli ya da geçici değer azaltımı özelliği bulunmaktadır.	Sürekli ya da geçici değer azaltımı özelliği bulunmaktadır.	Sürekli değer azaltımı özelliği bulunmaktadır
Değeri geçici olarak azaltılabiliyorsa, değer artırım mekanizması	Yoktur	Değer artırım mekanizması yoktur.	Değer artırım mekanizması yoktur.	Değer artırım mekanizması vardır	Değer artırım mekanizması vardır	Değer artırım mekanizması yoktur.
Tasfiye halinde alacak hakkı açısından hangi sırada olduğu (Bu borçlanma aracının hemen üstünde yer alan araç)	İlave ana sermaye hesaplamasına dahil edilecek borçlanma araçlarından önce, mevduat sahipleri ve diğer tüm alacaklılardan sonra	İlave ana sermaye hesaplamasına dahil edilecek borçlanma araçlarından önce, mevduat sahipleri ve diğer tüm alacaklılardan sonra	İlave ana sermaye hesaplamasına dahil edilecek borçlanma araçlarından önce, mevduat sahipleri ve diğer tüm alacaklılardan sonra	Mevduat sahipleri, diğer alacaklılar ve katkı sermaye hesaplamasına dahil edilen borçlanma araçlarından sonra	Mevduat sahipleri, diğer alacaklılar ve katkı sermaye hesaplamasına dahil edilen borçlanma araçlarından sonra	İlave ana sermaye hesaplamasına dahil edilecek borçlanma araçlarından önce, mevduat sahipleri ve diğer tüm alacaklılardan sonra
Bankaların Özkaynaklanna İlişkin Yönetmeliğin 7 nci ve 8 inci maddelerinde yer alan şartlardan haiz olunmayan olup olmadığı	8.maddede yer alan şartlara haizdir.	8.maddede yer alan şartlara haizdir.	8.maddede yer alan şartlara haizdir.	7.maddede yer alan şartlara haizdir.	7.maddede yer alan şartlara haizdir.	8.maddede yer alan şartlara haizdir.
Bankaların Özkaynaklanna İlişkin Yönetmeliğin 7 nci ve 8 inci maddelerinde yer alan şartlardan hangilerini haiz olunmadığı	7.maddede yer alan şartlara haiz değildir.	7.maddede yer alan şartlara haiz değildir.	7.maddede yer alan şartlara haiz değildir.	7.maddede yer alan bütün şartlara haizdir.	7.maddede yer alan bütün şartlara haizdir.	7.maddede yer alan şartlara haiz değildir.

KONSOLİDE BAZDA MALİ BÜNYEYE VE RİSK YÖNETİMİNE İLİŞKİN BİLGİLER (Devamı)

I. KONSOLİDE ÖZKAYNAK KALEMLERİNE İLİŞKİN AÇIKLAMALAR (Devamı)

Konsolide özkaynak hesaplamasına dahil edilecek borçlanma araçlarına ilişkin bilgiler (Devamı):

Önceki Dönem - 31 Aralık 2020

İhraççı	T.Vakıflar Bankası T.A.O.	T.Vakıflar Bankası T.A.O.	T.Vakıflar Bankası T.A.O.	T.Vakıflar Bankası T.A.O.	T.Vakıflar Bankası T.A.O.	T.Vakıflar Bankası T.A.O.
Borçlanma aracının kodu (CUSIP, ISIN vb.)	XS0849728190/ US90015NAB91	XS1551747733 / US90015WAE30	TRSVKFB92719	TRSVKFBA0043	XS1984644812	TRSVKFB92925
Borçlanma aracının tabi olduğu mevzuat	SPK- VII-128.8 sayılı Borçlanma Araçları Tebliği BDDK Bankaların Özkaynaklarına ilişkin Yönetmelik BDDK Bankalarca Özkaynak Hesaplamasına Dahil Edilecek Borçlanma Araçlarına İlişkin Esaslar Hakkında Tebliğ	SPK- VII-128.8 sayılı Borçlanma Araçları Tebliği BDDK Bankaların Özkaynaklanna ilişkin Yönetmelik BDDK Bankalarca Özkaynak Hesaplamasına Dahil Edilecek Borçlanma Araçlanna İlişkin Esaslar Hakkında Tebliğ	SPK- VII-128.8 sayılı Borçlanma Araçları Tebliği BDDK Bankaların Özkaynaklarına ilişkin Yönetmelik BDDK Bankalarca Özkaynak Hesaplamasına Dahil Edilecek Borçlanma Araçlarına İlişkin Esaslar Hakkında Tebliğ	SPK- VII-128.8 sayılı Borçlanma Araçları Tebliği BDDK Bankaların Özkaynaklanna ilişkin Yönetmelik BDDK Bankalarca Özkaynak Hesaplamasına Dahil Edilecek Borçlanma Araçlarına İlişkin Esaslar Hakkında Tebliğ	SPK- VII-128.8 sayılı Borçlanma Araçları Tebliği BDDK Bankaların Özkaynaklarına ilişkin Yönetmelik BDDK Bankalarca Özkaynak Hesaplamasına Dahil Edilecek Borçlanma Araçlarına İlişkin Esaslar Hakkında Tebliğ	SPK- VII-128.8 sayılı Borçlanma Araçları Tebliği BDDK Bankaların Özkaynaklarına ilişkin Yönetmelik BDDK Bankalarca Özkaynak Hesaplamasına Dahil Edilecek Borçlanma Araçlarına İlişkin Esaslar Hakkında Tebliğ
Özkaynak Hesaplamasında Dikkate Alınma Durumu						
1/1/2015'den itibaren %10 oranında azaltılarak dikkate alınma uygulamasına tabi olma durumu	Tabi olacaktır.	Tabi olmayacaktır.	Tabi olmayacaktır	Tabi olmayacaktır	Tabi olmayacaktır	Tabi olmayacaktır
Konsolide veya konsolide olmayan bazda veya hem konsolide hem konsolide olmayan bazda geçerlilik durumu	Hem konsolide hem konsolide olmayan bazda geçerlidir.	Hem konsolide hem konsolide olmayan bazda geçerlidir.	Hem konsolide hem konsolide olmayan bazda geçerlidir.	Hem konsolide hem konsolide olmayan bazda geçerlidir.	Hem konsolide hem konsolide olmayan bazda geçerlidir.	Hem konsolide hem konsolide olmayan bazda geçerlidir.
Borçlanma aracının türü	Sermaye benzeri kredi hükümlerini haiz tahvil ihracı(Katkı Sermaye)	Sermaye benzeri kredi hükümlerini haiz tahvil ihracı(Katkı Sermaye)	Sermaye benzeri kredi hükümlerini haiz tahvil ihracı(Katkı Sermaye)	İlave ana sermaye hesaplamasına dahil edilecek tahvil	İlave ana sermaye hesaplamasına dahil edilecek tahvil	Sermaye benzeri kredi hükümlerini haiz tahvil ihracı(Katkı Sermaye)
Özkaynak hesaplamasında dikkate alınan tutar (En son raporlama tarihi itibanyla - Milyon TL)	325	1,696	525	4,994	6,403	725
Borçlanma aracının nominal değeri (Milyon TL)	4,644	1,696	525	4,994	6,403	725
Borçlanma aracının muhasebesel olarak takip edildiği hesap	347011- Semaye Benzeri Borçlar	347011- Semaye Benzeri Borçlar	346011-Semaye Benzeri Borçlar	346001-Semaye Benzeri Borçlar	347001-Semaye Benzeri Borçlar	346011-Semaye Benzeri Borçlar
Borçlanma aracının ihraç tarihi	1 Kasım 2012	13 Şubat 2017	18 Eylül 2017	27 Eylül 2018	24 Nisan 2019	27 Eylül 2019
Borçlanma aracının vade yapısı (Vadesiz/Vadeli)	Vadeli (10 yıl) Vade Sonu: 1 Kasım 2022	Vadeli (10 yıl) Vade Sonu: 1 Kasım 2027	Vadeli (10 yıl) Vade Sonu: 6 Eylül 2027	Vadesiz	Vadesiz	Vadeli (10 yıl) Vade Sonu: 14 Eylül 2029
Borçlanma aracının başlangıç vadesi	1 Kasım 2012	13 Şubat 2017	18 Eylül 2017	27 Eylül 2018	24 Nisan 2019	27 Eylül 2019
İhraççının BDDK onayına bağlı geri ödeme hakkının olup olmadığı	Var	Var	Var	Var	Var	Var
Geri ödeme opsiyonu tarihi, şarta bağlı geri ödeme opsiyonları ve geri ödenecek tutar	Yoktur	1 Kasım 2022'de erken ödeme opsiyonu bulunmaktadır.	5. yılın sonunda erken itfa opsiyonu bulunmaktadır.	5. yılın sonunda erken itfa opsiyonu bulunmaktadır ve bu opsiyon BDDK onayına bağlı olarak kullanılabilmektedir.	5. yılın sonunda erken itfa opsiyonu bulunmaktadır ve bu opsiyon BDDK onayına bağlı olarak kullanılabilmektedir.	5. yılın sonunda erken itfa opsiyonu bulunmaktadır.
Müteakip geri ödeme opsiyonu tarihleri	Yoktur	Sadece 1 kere geri ödeme opsiyonu bulunmaktadır	Sadece 1 kere geri ödeme opsiyonu bulunmaktadır	27 Eylül 2023	24 Nisan 2024	Sadece 1 kere geri ödeme opsiyonu bulunmaktadır

TÜRKİYE VAKIFLAR BANKASI TÜRK ANONİM ORTAKLIĞI VE
FİNANSAL KURULUŞLAR

31 ARALIK 2021 TARİHİ İTİBARIYLA HAZIRLANAN KONSOLİDE
FİNANSAL TABLOLARA İLİŞKİN AÇIKLAMA VE DİPNOTLAR
(Tutarlar aksi belirtilmedikçe Bin Türk Lirası ("TL") olarak ifade edilmiştir.)

KONSOLİDE BAZDA MALİ BÜNYEYE VE RİSK YÖNETİMİNE İLİŞKİN BİLGİLER (Devamı)

I. KONSOLİDE ÖZKAYNAK KALEMLERİNE İLİŞKİN AÇIKLAMALAR (Devamı)

Konsolide özkaynak hesaplamasına dahil edilecek borçlanma araçlarına ilişkin bilgiler (Devamı):

Faiz/temettü ödemeleri						
Sabit ya da değişken faiz/ temettü ödemeleri	Sabit Faizli / 6 ayda bir faiz ödemesi, vade sonunda anapara ödemesi	Sabit Faizli / 6 ayda bir faiz ödemesi, vade sonunda anapara ödemesi	Değişken faizli / 3 ayda bir faiz ödemesi, vade sonunda anapara ödemesi	Sabit faizli / 6 ayda bir faiz ödemesi	Sabit faizli / yılda bir faiz ödemesi	Değişken faizli / 3 ayda bir faiz ödemesi, vade sonunda anapara ödemesi
Faiz oranı ve faiz oranına ilişkin endeks değeri	%6 sabit faiz	%8 sabit faiz	5 yıl vadeli "Gösterge Devlet İç Borçlanma Senedi" + 350 baz puan	% 12.62 sabit faiz	% 5.076 sabit faiz	TLREF + 150 baz puan
Temettü ödemesini durduran herhangi bir kısıtlamanın var olup olmadığı	Yoktur	Yoktur	Yoktur	Yoktur	Yoktur	Yoktur
Tamamen isteğe bağlı, kısmen isteğe bağlı ya da mecburi olma özelliği	Yoktur	Yoktur	Yoktur	Yoktur	Yoktur	Yoktur
Faiz artırımı gibi geri ödemeyi teşvik edecek bir unsurun olup olmadığı	Yoktur	Yoktur	Yoktur	Yoktur	Yoktur	Yoktur
Birikimsiz ya da birikimli olma özelliği	Birikimsiz	Birikimsiz	Birikimsiz	Birikimsiz	Birikimsiz	Birikimsiz
Hisse senedine dönüştürülebilme özelliği						
Hisse senedine dönüştürülebilirse, dönüştürmeye sebep olacak tetikleyici olay/olaylar	Yoktur	Yoktur	Yoktur	Yoktur	Yoktur	Yoktur
Hisse senedine dönüştürülebilirse, tamamen ya da kısmen dönüştürme özelliği	Yoktur	Yoktur	Yoktur	Yoktur	Yoktur	Yoktur
Hisse senedine dönüştürülebilirse, dönüştürme oranı	Yoktur	Yoktur	Yoktur	Yoktur	Yoktur	Yoktur
Hisse senedine dönüştürülebilirse, mecburi ya da isteğe bağlı dönüştürme özelliği	Yoktur	Yoktur	Yoktur	Yoktur	Yoktur	Yoktur
Hisse senedine dönüştürülebilirse, dönüştürülebilir araç türleri	Yoktur	Yoktur	Yoktur	Yoktur	Yoktur	Yoktur
Hisse senedine dönüştürülebilirse, dönüştürülecek borçlanma aracının ihraççısı	Yoktur	Yoktur	Yoktur	Yoktur	Yoktur	Yoktur
Değer azaltma özelliği						
Değer azaltma özelliğine sahipse, azaltma sebep olacak tetikleyici olay/olaylar	Yoktur	Var. 5411 sayılı Bankacılık Kanunu 71. maddesinde yer alan faaliyet izninin kaldırılması veya tasfiye ve TMSF' ye devir işlemlerinin gerçekleşmesi tetikleyici olaylardır.	Var. 5411 sayılı Bankacılık Kanunu 71. maddesinde yer alan faaliyet izninin kaldırılması veya tasfiye ve TMSF' ye devir işlemlerinin gerçekleşmesi tetikleyici olaylardır.	Var. Bankaların Özkaynaklarına İlişkin Yönetmelik ve Bankalarca Özkaynak Hesaplamasına Dahil Edilecek Borçlanma Araçlarına İlişkin Esaslar Hakkında Tebliğ'in 7. Maddesinde belirtilen hususlar	Var. Bankaların Özkaynaklarına İlişkin Yönetmelik ve Bankalarca Özkaynak Hesaplamasına Dahil Edilecek Borçlanma Araçlarına İlişkin Esaslar Hakkında Tebliğ'in 7. Maddesinde belirtilen hususlar	Var. 5411 sayılı Bankacılık Kanunu 71. maddesinde yer alan faaliyet izninin kaldırılması veya tasfiye ve TMSF' ye devir işlemlerinin gerçekleşmesi tetikleyici olaylardır.
Değer azaltma özelliğine sahipse, tamamen ya da kısmen değer azaltımı özelliği	Yoktur	Kısmen veya tamamen değer azaltımı özelliği bulunmaktadır.	Kısmen veya tamamen değer azaltımı özelliği bulunmaktadır	Kısmen veya tamamen değer azaltımı özelliği bulunmaktadır	Kısmen veya tamamen değer azaltımı özelliği bulunmaktadır	Kısmen veya tamamen değer azaltımı özelliği bulunmaktadır
Değer azaltma özelliğine sahipse, sürekli ya da geçici olma özelliği	Yoktur	Sürekli değer azaltımı özelliği bulunmaktadır.	Sürekli değer azaltımı özelliği bulunmaktadır	Sürekli ya da geçici değer azaltımı özelliği bulunmaktadır.	Sürekli ya da geçici değer azaltımı özelliği bulunmaktadır.	Sürekli değer azaltımı özelliği bulunmaktadır
Değeri geçici olarak azaltılabiliyorsa, değer artırım mekanizması	Yoktur	Değer artırım mekanizması yoktur.	Değer artırım mekanizması yoktur.	Değer artırım mekanizması vardır	Değer artırım mekanizması vardır	Değer artırım mekanizması yoktur.
Tasfiye halinde alacak hakkı açısından hangi sırada olduğu (Bu borçlanma aracının hemen üstünde yer alan araç)	İlave ana sermaye hesaplamasına dahil edilecek borçlanma araçlarından önce, mevduat sahipleri ve diğer tüm alacaklılardan sonra	İlave ana sermaye hesaplamasına dahil edilecek borçlanma araçlarından önce, mevduat sahipleri ve diğer tüm alacaklılardan sonra	İlave ana sermaye hesaplamasına dahil edilecek borçlanma araçlarından önce, mevduat sahipleri ve diğer tüm alacaklılardan sonra	Mevduat sahipleri, diğer alacaklılar ve katkı sermaye hesaplamasına dahil edilen borçlanma araçlarından sonra	Mevduat sahipleri, diğer alacaklılar ve katkı sermaye hesaplamasına dahil edilen borçlanma araçlarından sonra	İlave ana sermaye hesaplamasına dahil edilecek borçlanma araçlarından önce, mevduat sahipleri ve diğer tüm alacaklılardan sonra
Bankaların Özkaynaklarına İlişkin Yönetmeliğin 7 nci ve 8 inci maddelerinde yer alan şartlardan haiz olunmayan olup olmadığı	8.maddede yer alan şartlara haizdir.	8.maddede yer alan şartlara haizdir.	8.maddede yer alan şartlara haizdir.	7.maddede yer alan şartlara haizdir.	7.maddede yer alan şartlara haizdir.	8.maddede yer alan şartlara haizdir.
Bankaların Özkaynaklarına İlişkin Yönetmeliğin 7 nci ve 8 inci maddelerinde yer alan şartlardan hangilerini haiz olunmadığı	7.maddede yer alan şartlara haiz değildir.	7.maddede yer alan şartlara haiz değildir.	7.maddede yer alan şartlara haiz değildir.	7.maddede yer alan bütün şartlara haizdir.	7.maddede yer alan bütün şartlara haizdir.	7.maddede yer alan şartlara haiz değildir.

TÜRKİYE VAKIFLAR BANKASI TÜRK ANONİM ORTAKLIĞI VE FİNANSAL KURULUŞLAR

31 ARALIK 2021 TARİHİ İTİBARIYLA HAZIRLANAN KONSOLİDE FİNANSAL TABLOLARA İLİŞKİN AÇIKLAMA VE DİPNOTLAR
(Tutarlar aksi belirtilmedikçe Bin Türk Lirası ("TL") olarak ifade edilmiştir.)

KONSOLİDE BAZDA MALİ BÜNYEYE VE RİSK YÖNETİMİNE İLİŞKİN BİLGİLER (Devamı)

I. KONSOLİDE ÖZKAYNAK KALEMLERİNE İLİŞKİN AÇIKLAMALAR (Devamı)

Özkaynak kalemlerine ilişkin bilgiler tablosundaki tutarlar ile bilançodaki tutarlar arasındaki mutabakata ilişkin açıklamalar

	Cari Dönem – 31 Aralık 2021	Önceki Dönem – 31 Aralık 2020
Bilanço Özkaynaklar Değeri	54,200,028	47,152,087
Menkul Değer Değerleme Farkları (*)	1,868,773	35,815
Faaliyet kiralaması geliştirme maliyetleri	(184,453)	(187,151)
Şerefiye veya diğer maddi olmayan duran varlıklar ve bunlara ilişkin ertelenmiş vergi yükümlülükleri	(297,295)	(270,836)
Genel Karşılıklar (kredi riskine esas tutarın %1,25'ine kadar olan kısmı)(**)	6,435,542	4,791,107
Kurumca uygun görülen borçlanma araçları ve bunlara ilişkin ihraç primleri - Sermaye Benzeri Borçlar	19,938,557	14,668,434
Özkaynaklardan indirilen diğer değerler	(10,793)	(11,112)
Yasal Özkaynak Hesaplamasında Dikkate Alınan Tutar	**81,950,359**	**66,178,344**

(*) BDDK'nın 21 Aralık 2021 tarihli, 9996 sayılı düzenlemesine istinaden, sermaye yeterliliği oranı hesaplamasında, bu tarihten önce edinilen "Gerçeğe Uygun Değer Farkı Diğer Kapsamlı Gelire Yansıtılan Menkul Değerler" portföyünde yer alan menkul kıymetlere ilişkin negatif değerleme farkları dikkate alınmadan hesaplanan özkaynak tutarı kullanılmıştır.

(**)BDDK'nın 21 Aralık 2021 tarihli, 9996 sayılı düzenlemesine istinaden, kredi riskine esas tutar hesaplamasında 2021 yılı 252 iş gününe ait Merkez Bankası döviz alış kurlarının basit aritmetik ortalaması dikkate alınmıştır.

II. KONSOLİDE KREDİ RİSKİ

Kredi riski, en basit şekilde müstakrizin veya karşı tarafın, üzerinde mutabık kalınan sözleşme şartlarına uygun olarak yükümlülüklerini yerine getirememe olasılığı olarak tanımlanır. Kredi riski, kredi müşterisinin yapılan sözleşme gereklerine uymayarak yükümlülüğünü kısmen veya tamamen zamanında yerine getirememesinden dolayı maruz kalınabilecek zarar olasılığı olarak tanımlanmakta olup, vadeli işlem ve opsiyon sözleşmeleri ile benzeri diğer sözleşmelerden kaynaklanabilecek karşı taraf riskleri ile Bankacılık Kanunu gereğince kredi sayılan tüm işlemlerden kaynaklanan kredi risklerini kapsayacak şekilde geniş kapsamlı olarak ele alınmaktadır.

Ana Ortaklık Banka, kredilendirme işlemlerinde, kredi riskini risk sınırlandırmasına tabi tutmak amacıyla Bankacılık Kanunu'nun 51 ve 54 üncü maddeleri dahilinde ve buna bağlı yasal mevzuata uygun olmak koşuluyla; şubeler, bölge müdürlükleri, krediler müdürlükleri, kredilerden sorumlu genel müdür yardımcısı, genel müdür, kredi komitesi ve yönetim kuruluna ait kredilendirme yetki limitleri çerçevesinde karşı taraflara kredi limitleri belirlemekte ve bu limitler dahilinde kredi tahsisi yapmaktadır.

Kredi limitleri her bir bireysel müşteri, şirket, şirketler grubu, risk grupları için ürün bazında ayrı ayrı belirlenmektedir. Kredi limitleri belirlenirken; izlenen kredi politikası gereği, kredi limiti tahsis edilecek müşterilerin köklü ve başarılı bir ticari geçmişe sahip, ticari ahlakı iyi, finansal yapısı ve moralitesi yüksek, iş konuları krediyi seyyal olarak kullanmaya elverişli bulunan, ticari faaliyetlerini olumlu ve dengeli bir biçimde sürdüren, işlerinde tecrübe ve ihtisas sahibi olup aynı zamanda ekonomik gerekçelere uyum sağlayacak yapı ve anlayışta olan, piyasanın itibar ettiği, özkaynakları yeterli, işletme faaliyetleri sonucu fon yaratma kabiliyeti bulunan ve faaliyetleri sonucu oluşturacakları değerler ile plasman giderlerini karşılayabilecek yapıda olan müşteriler olması, sektörleri, coğrafi bölgeleri gibi birçok kriter bir arada değerlendirilmektedir. Müşterilerin finansal yapılarının incelenmesi, normal istihbarat çalışmalarının yanı sıra, kredili firmalardan temin edilen bilanço ve kâr veya zarar tabloları, ilgili mevzuat uyarınca alınan hesap durumu belgeleri ve diğer bilgi ve belgelere dayanılarak yapılmaktadır. Genel ekonomik gelişmelerin değerlendirilmesi ve müşterilerin finansal bilgilerinde ve işlerinde meydana gelen değişikliklerin izlenmesi neticesinde daha önce belirlenen kredi limitleri revize edilebilmektedir.

TÜRKİYE VAKIFLAR BANKASI TÜRK ANONİM ORTAKLIĞI VE FİNANSAL KURULUŞLAR

31 ARALIK 2021 TARİHİ İTİBARIYLA HAZIRLANAN KONSOLİDE FİNANSAL TABLOLARA İLİŞKİN AÇIKLAMA VE DİPNOTLAR
(Tutarlar aksi belirtilmedikçe Bin Türk Lirası ("TL") olarak ifade edilmiştir.)

KONSOLİDE BAZDA MALİ BÜNYEYE VE RİSK YÖNETİMİNE İLİŞKİN BİLGİLER (Devamı)

II. KONSOLİDE KREDİ RİSKİ (Devamı)

Kredi limitleri için, Ana Ortaklık Banka plasmanlarının emniyet ve seyyaliyetesinin temini amacıyla müşteri bazında, kredi kullandırılacak firmaların durumuna göre belirlenen cins ve tutarda teminatlar sağlanmaktadır. Kredilerin büyük bir bölümünün gayrimenkul ve menkul rehni, kambiyo senedi ve diğer likit kıymetlerin teminata alınması, banka teminat mektupları ve diğer kişi ve kuruluşların kefaletinin kabul edilmesi suretiyle teminatlandırılmasına çalışılmıştır.

Vadeli işlem ve opsiyon sözleşmesi ve benzeri diğer sözleşmeler cinsinden tutulan pozisyonlar üzerinde kredi riski ve piyasa risklerine karşı tesis edilmiş risk kontrol limitleri bulunmaktadır.

Ana Ortaklık Banka'nın Risk Yönetimi Birimi, kredi riskinin yönetimi amacıyla,

- Diğer birimlerle koordineli olarak, kredi risk yönetimi politikalarının belirlenmesi,
- Sektörel ve ülke bazında yoğunlaşma limitlerinin belirlenmesi ve izlenmesi
- Derecelendirme ve skorlama sistemlerinin oluşturulmasına katkıda bulunulması,
- Kredi portföyünün dağılımı (borçlu, sektör, coğrafi bölge), kalitesi (sorunlu krediler, kredi risk dereceleri) ve yoğunlaşmalarını içeren Kredi Riski Yönetimi raporlarının yanı sıra, senaryo analizleri ve stress testleri ile yapılan diğer analizlerin yönetim kurulu ve üst yönetimin bilgisine sunulması,
- Kredi riski ileri ölçüm yöntemlerinin oluşturulması amacıyla çalışmalar yapılması konularında faaliyet göstermektedir.

Kredi riski, nakdi ve gayri nakdi her türlü karşı taraf riski taşıyan sözleşmeler ve pozisyonlar için geniş kapsamlı olarak tanımlanmakta ve yönetilmektedir. Yenilenen ve yeniden itfa planına bağlanan krediler Ana Ortaklık Banka tarafından Ana Ortaklık Banka'nın kredi risk yönetimi ve takibi ilkelerine göre izlemeye alınmaktadır. İlgili müşterinin finansal durumu ve ticari faaliyetleri sürekli analiz edilmekte ve yenilenen plana göre anapara ve faiz ödemelerinin yapılıp yapılmadığı ilgili birimler tarafından takip edilmektedir. Ana Ortaklık Banka'nın risk yönetim anlayışı çerçevesinde uzun vadeli taahhütlerin kısa vadeli taahhütlere oranla daha fazla kredi riskine maruz kaldığı kabul edilmekte ve uzun vadeli riskler için risk limiti belirleme, teminatlandırma gibi hususlar kısa vadeli risklere oranla daha geniş kapsamlı olarak ele alınmaktadır.
Ayrıca kredi riskine esas tutar hesaplamasında, BDDK'nın 21 Aralık 2021 tarihli, 9996 sayılı düzenlemesine istinaden, hesaplama tarihinden önceki son 252 iş gününe ait Merkez Bankası döviz alış kurlarının basit aritmetik ortalaması dikkate alınarak hesaplamalar yapılmıştır.

Tazmin edilen gayri nakdi krediler, vadesi geldiği halde ödenmeyen kredilerle aynı risk ağırlığına tabi tutulmaktadır.

Grup'un yurt dışında yürütmekte olduğu bankacılık faaliyetleri ve kredilendirme işlemleri ilgili ülkelerin ekonomik koşulları, müşteri ve kuruluşların faaliyetleri çerçevesinde önemli bir risk oluşturmamaktadır.

Grup'un ilk büyük 100 nakdi kredi müşterisinden olan nakdi kredi alacağının toplam nakdi krediler portföyü içindeki payı 34.83%'tür (31 Aralık 2020: 29.07%).

Grup'un ilk büyük 100 gayri nakdi kredi müşterisine kullandırdığı gayri nakdi kredilerin toplam gayri nakdi krediler portföyü içindeki payı 51.55%'tir (31 Aralık 2020: 48.33%).

Grup'un ilk büyük 100 nakdi kredi müşterisinden olan nakdi kredi alacağının ve ilk büyük 100 gayri nakdi kredi müşterisine kullandırdığı gayri nakdi kredilerin tutarının toplam bilanço içi varlıklar ve bilanço dışı yükümlülükler içindeki payı sırasıyla 19.55% ve 14.03% oranlarındadır (31 Aralık 2020: 17.27% ve 11.06%).

Grup'un ilk büyük 200 nakdi kredi müşterisinden olan nakdi kredi alacağının toplam nakdi krediler portföyü içindeki payı 41.99%'dur (31 Aralık 2020: 35.46%).

Grup'un ilk büyük 200 gayri nakdi kredi müşterisine kullandırdığı gayri nakdi kredilerin toplam gayri nakdi krediler portföyü içindeki payı 63.59%'dur (31 Aralık 2020: 62.19%).

Grup'un ilk büyük 200 nakdi kredi müşterisinden olan nakdi kredi alacağının ve ilk büyük 200 gayri nakdi kredi müşterisine kullandırdığı gayri nakdi kredilerin tutarının toplam bilanço içi varlıklar ve bilanço dışı yükümlülükler içindeki payı sırasıyla 23.57% ve 17.30% oranlarındadır (31 Aralık 2020: 21.06% ve 14.24%).

TÜRKİYE VAKIFLAR BANKASI TÜRK ANONİM ORTAKLIĞI VE FİNANSAL KURULUŞLAR

31 ARALIK 2021 TARİHİ İTİBARIYLA HAZIRLANAN KONSOLİDE FİNANSAL TABLOLARA İLİŞKİN AÇIKLAMA VE DİPNOTLAR

(Tutarlar aksi belirtilmedikçe Bin Türk Lirası ("TL") olarak ifade edilmiştir.)

KONSOLİDE BAZDA MALİ BÜNYEYE VE RİSK YÖNETİMİNE İLİŞKİN BİLGİLER (Devamı)

II. KONSOLİDE KREDİ RİSKİ (Devamı)

Kredi türlerine ve beklenen zarar karşılıklarına ilişkin bilgiler:

	Ticari Krediler		Tüketici Kredileri		Kredi Kartı		Toplam	
Cari Dönem-31 Aralık 2021	**Bakiye**	**Karşılık**	**Bakiye**	**Karşılık**	**Bakiye**	**Karşılık**	**Bakiye**	**Karşılık**
Krediler	**473,382,235**	**23,070,312**	**110,820,819**	**2,348,993**	**24,552,037**	**1,175,456**	**608,755,091**	**26,594,761**
1. Aşama	386,924,555	2,226,524	105,744,802	255,234	23,002,578	359,619	515,671,935	2,841,377
2. Aşama	71,305,242	8,760,253	2,040,095	297,539	597,891	77,184	73,943,228	9,134,976
3. Aşama	15,152,438	12,083,535	3,035,922	1,796,220	951,568	738,653	19,139,928	14,618,408
Finansal Varlıklar ve Diğer Aktifler	**422,678,064**	**68,606**	**-**	**-**	**-**	**-**	**422,678,064**	**68,606**
Gayrinakdi Krediler ve Taaahütler	**266,243,107**	**264,266**	**-**	**-**	**-**	**-**	**266,243,107**	**264,266**
1. Aşama	261,395,489	186,096	-	-	-	-	261,395,489	186,096
2. Aşama	4,196,076	18,864	-	-	-	-	4,196,076	18,864
3. Aşama	651,542	59,306	-	-	-	-	651,542	59,306
Toplam	**1,162,303,406**	**23,403,184**	**110,820,819**	**2,348,993**	**24,552,037**	**1,175,456**	**1,297,676,262**	**26,927,633**

	Ticari Krediler		Tüketici Kredileri		Kredi Kartı		Toplam	
Önceki Dönem-31 Aralık 2020	**Bakiye**	**Karşılık**	**Bakiye**	**Karşılık**	**Bakiye**	**Karşılık**	**Bakiye**	**Karşılık**
Krediler	**336,395,807**	**18,833,317**	**97,977,844**	**2,197,849**	**15,501,125**	**1,114,329**	**449,874,776**	**22,145,495**
1. Aşama	279,793,494	2,335,219	94,967,658	513,241	14,393,403	330,780	389,154,555	3,179,240
2. Aşama	41,294,689	4,971,400	1,251,391	248,036	243,970	28,919	42,790,050	5,248,355
3. Aşama	15,307,624	11,526,698	1,758,795	1,436,572	863,752	754,630	17,930,171	13,717,900
Finansal Varlıklar ve Diğer Aktifler	**269,327,960**	**133,889**	**-**	**-**	**-**	**-**	**269,327,960**	**133,889**
Gayrinakdi Krediler ve Taaahütler	**156,303,022**	**278,244**	**-**	**-**	**-**	**-**	**156,303,022**	**278,244**
1. Aşama	153,026,076	186,159	-	-	-	-	153,026,076	186,159
2. Aşama	2,660,603	30,203	-	-	-	-	2,660,603	30,203
3. Aşama	616,343	61,882	-	-	-	-	616,343	61,882
Toplam	**762,026,789**	**19,245,450**	**97,977,844**	**2,197,849**	**15,501,125**	**1,114,329**	**875,505,758**	**22,557,628**

Krediler için ayrılan beklenen zarar karşılıklarına ilişkin bilgiler:

Cari Dönem 31 Aralık 2021	**1. Aşama**	**2. Aşama**	**3. Aşama**
Dönem Başı Karşılık Bakiyesi	3,179,240	5,248,355	13,717,900
Dönem içi ilave karşılıklar	356,149	5,346,905	2,497,758
Dönem içi çıkanlar (-)	564,426	1,531,419	820,816
Aktiften silinenler (-)	-	-	834,885
1. Aşamaya transfer	178,827	(178,513)	(314)
2. Aşamaya transfer	(261,240)	440,399	(179,159)
3. Aşamaya transfer	(47,173)	(190,751)	237,924
Dönem Sonu Karşılık Bakiyesi	**2,841,377**	**9,134,976**	**14,618,408**

Önceki Dönem-31 Aralık 2020	**1. Aşama**	**2. Aşama**	**3. Aşama**
Dönem Başı Karşılık Bakiyesi	1,624,365	1,964,228	12,478,787
Dönem içi ilave karşılıklar	1,937,412	3,181,507	3,624,150
Dönem içi çıkanlar (-)	453,094	552,124	768,947
Aktiften silinenler (-)	-	-	890,789
1. Aşamaya transfer	126,682	(126,122)	(560)
2. Aşamaya transfer	(48,999)	1,124,446	(1,075,447)
3. Aşamaya transfer	(7,126)	(343,580)	350,706
Dönem Sonu Karşılık Bakiyesi	**3,179,240**	**5,248,355**	**13,717,900**

TÜRKİYE VAKIFLAR BANKASI TÜRK ANONİM ORTAKLIĞI VE FİNANSAL KURULUŞLAR

31 ARALIK 2021 TARİHİ İTİBARIYLA HAZIRLANAN KONSOLİDE FİNANSAL TABLOLARA İLİŞKİN AÇIKLAMA VE DİPNOTLAR

(Tutarlar aksi belirtilmedikçe Bin Türk Lirası ("TL") olarak ifade edilmiştir.)

KONSOLİDE BAZDA MALİ BÜNYEYE VE RİSK YÖNETİMİNE İLİŞKİN BİLGİLER (Devamı)

II. KONSOLİDE KREDİ RİSKİ (Devamı)

Grup tarafından üstlenilen kredi riski için ayrılan genel karşılık tutarı 12,249,919 TL'dir ((31 Aralık 2020: 8,777,846 TL).

Risk Sınıfları:	**Cari Dönem Risk Tutarı(**)**	**Ortalama Risk Tutarı(*)(**)**
Merkezi Yönetimlerden veya Merkez Bankalarından Şarta Bağlı Olan ve Olmayan Alacaklar	421,820,561	341,992,057
Bölgesel Yönetimlerden veya Yerel Yönetimlerden Şarta Bağlı Olan ve Olmayan Alacaklar	7,888,575	8,540,052
İdari Birimlerden ve Ticari Olmayan Girişimlerden Şarta Bağlı Olan ve Olmayan Alacaklar	891,138	540,324
Çok Taraflı Kalkınma Bankalarından Şarta Bağlı Olan ve Olmayan Alacaklar	-	11,376
Uluslararası Teşkilatlardan Şarta Bağlı Olan ve Olmayan Alacaklar	-	-
Bankalar ve Aracı Kurumlardan Şarta Bağlı Olan ve Olmayan Alacaklar	56,128,011	56,631,461
Şarta Bağlı Olan ve Olmayan Kurumsal Alacaklar	317,343,080	279,013,004
Şarta Bağlı Olan ve Olmayan Perakende Alacaklar	123,086,047	109,082,398
Şarta Bağlı Olan ve Olmayan Gayrimenkul İpoteğiyle Teminatlandırılmış Alacaklar	107,310,684	92,535,837
Tahsili Gecikmiş Alacaklar	4,432,335	3,911,535
Kurulca Riski Yüksek Olarak Belirlenen Alacaklar	14,114,969	4,079,284
Teminatlı Menkul Kıymetler	-	-
Menkul Kıymetleştirme Pozisyonları	-	-
Bankalar ve Aracı Kurumlardan Olan Kısa Vadeli Alacaklar ile Kısa Vadeli Kurumsal Alacaklar	-	-
Kolektif Yatırım Kuruluşu Niteliğindeki Yatırımlar	7,806	7,336
Hisse Senedi Yatırımları	3,204,428	2,344,894
Diğer Alacaklar	21,252,612	20,555,873

(*) Kredi riski azaltımı öncesi, krediye dönüşüm oranı sonrası risk tutarları verilmiştir.

(**) Ortalama risk tutarı, Ocak - Aralık 2021 dönemlerine ilişkin dönüşüm sonrası risk tutarlarının aritmetik ortalaması alınarak tespit edilmiştir.

Risk Sınıfları:	**Önceki Dönem Risk Tutarı(**)**	**Ortalama Risk Tutarı(*)(**)**
Merkezi Yönetimlerden veya Merkez Bankalarından Şarta Bağlı Olan ve Olmayan Alacaklar	311,407,817	214,944,745
Bölgesel Yönetimlerden veya Yerel Yönetimlerden Şarta Bağlı Olan ve Olmayan Alacaklar	9,611,695	10,431,664
İdari Birimlerden ve Ticari Olmayan Girişimlerden Şarta Bağlı Olan ve Olmayan Alacaklar	498,818	487,629
Çok Taraflı Kalkınma Bankalarından Şarta Bağlı Olan ve Olmayan Alacaklar	38,810	33,163
Uluslararası Teşkilatlardan Şarta Bağlı Olan ve Olmayan Alacaklar	-	-
Bankalar ve Aracı Kurumlardan Şarta Bağlı Olan ve Olmayan Alacaklar	58,004,394	37,290,042
Şarta Bağlı Olan ve Olmayan Kurumsal Alacaklar	232,059,662	195,434,396
Şarta Bağlı Olan ve Olmayan Perakende Alacaklar	98,677,464	88,441,951
Şarta Bağlı Olan ve Olmayan Gayrimenkul İpoteğiyle Teminatlandırılmış Alacaklar	83,489,456	73,013,673
Tahsili Gecikmiş Alacaklar	3,914,529	4,426,375
Kurulca Riski Yüksek Olarak Belirlenen Alacaklar	200,935	135,837
Teminatlı Menkul Kıymetler	-	-
Menkul Kıymetleştirme Pozisyonları	-	-
Bankalar ve Aracı Kurumlardan Olan Kısa Vadeli Alacaklar ile Kısa Vadeli Kurumsal Alacaklar	-	-
Kolektif Yatırım Kuruluşu Niteliğindeki Yatırımlar	411	34
Hisse Senedi Yatırımları	2,222,895	1,881,990
Diğer Alacaklar	18,901,264	17,375,792

(*) Kredi riski azaltımı öncesi, krediye dönüşüm oranı sonrası risk tutarları verilmiştir.

(**) Ortalama risk tutarı, Ocak - Aralık 2020 dönemlerine ilişkin dönüşüm sonrası risk tutarlarının aritmetik ortalaması alınarak tespit edilmiştir.

TÜRKİYE VAKIFLAR BANKASI TÜRK ANONİM ORTAKLIĞI VE FİNANSAL KURULUŞLARI

31 ARALIK 2021 TARİHİ İTİBARIYLA HAZIRLANAN KONSOLİDE FİNANSAL TABLOLARA İLİŞKİN AÇIKLAMA VE DİPNOTLAR
(Tutarlar aksi belirtilmedikçe Bin Türk Lirası ("TL") olarak ifade edilmiştir.)

KONSOLİDE BAZDA MALİ BÜNYEYE VE RİSK YÖNETİMİNE İLİŞKİN BİLGİLER (Devamı)

II. KONSOLİDE KREDİ RİSKİ (Devamı)

Önemli Bölgelerdeki Önemlilik Arzeden Risklere İlişkin Profil (***)

Cari Dönem – 31 Aralık 2021	Merkezi yönetimlerden veya merkez bankalarından şarta bağlı olan ve olmayan alacaklar	Bölgesel yönetimlerden veya yerel yönetimlerden şarta bağlı olan ve olmayan alacaklar	İdari birimlerden ve ticari olmayan girişimlerden şarta bağlı olan ve olmayan alacaklar	Çok taraflı kalkınma bankalarından şarta bağlı olan ve olmayan alacaklar	Uluslararası teşkilatlardan şarta bağlı olan ve olmayan alacaklar	Bankalar ve aracı kurumlardan şarta bağlı olan ve olmayan alacaklar	Şarta bağlı olan ve olmayan kurumsal alacaklar	Şarta bağlı olan ve olmayan perakende alacaklar	Şarta bağlı olan ve olmayan gayrimenkul ipoteğiyle teminatlandırılmış alacaklar	Tahsili gecikmiş alacaklar	Kurulca riski yüksek olarak belirlenen alacaklar	Teminatlı menkul kıymetler	Menkul kıymetleştirme pozisyonları	Bankalar ve aracı kurumlardan olan kısa vadeli alacaklar ile kısa vadeli kurumsal alacaklar	Kolektif yatırım kuruluşu niteliğindeki yatırımlar	Hisse senedi yatırımları	Diğer alacaklar	Toplam
Yurtiçi	415,506,604	7,888,575	889,330	-	-	12,299,109	296,769,659	123,081,559	107,310,684	4,432,335	14,031,472	-	-	-	7,806	363,858	21,187,299	1,003,768,290
Avrupa Birliği Ülkeleri	4,424,946	-	1,808	-	-	34,656,565	5,078,937	4,325	-	-	7,570	-	-	-	-	-	65,313	44,239,464
OECD Ülkeleri(*)	110,330	-	-	-	-	249,259	-	-	-	-	-	-	-	-	-	-	-	359,589
Kıyı Bankacılığı Bölgeleri	220,213	-	-	-	-	653,251	13,330,049	-	-	-	-	-	-	-	-	-	-	14,203,513
ABD, Kanada	1,363,321	-	-	-	-	5,967,414	1,829,542	-	-	-	-	-	-	-	-	-	-	9,160,277
Diğer Ülkeler	195,147	-	-	-	-	2,177,466	334,893	163	-	-	75,927	-	-	-	-	-	-	2,783,596
İştirak, Bağlı Ort. ve Birlikte Kontrol Edilen Ortaklıklar	-	-	-	-	-	124,947	-	-	-	-	-	-	-	-	-	2,840,570	-	2,965,517
Dağıtılmamış Varlıklar/ Yükümlülükler(**)	-	-	-	-	-	-	-	-	-	-	-	-	-	-	-	-	-	-
Toplam	**421,820,561**	**7,888,575**	**891,138**	**-**	**-**	**56,128,011**	**317,343,080**	**123,086,047**	**107,310,684**	**4,432,335**	**14,114,969**	**-**	**-**	**-**	**7,806**	**3,204,428**	**21,252,612**	**1,077,480,246**

(*) AB ülkeleri, ABD ve Kanada dışındaki OECD ülkeleri
(**) Tutarlı bir esasa göre bölümlere dağıtılamayan varlık ve yükümlülükler
(***) Kredi riski azaltımı öncesi, krediye dönüşüm oranı sonrası risk tutarları verilmiştir.

TÜRKİYE VAKIFLAR BANKASI TÜRK ANONİM ORTAKLIĞI VE FİNANSAL KURULUŞLARI

31 ARALIK 2021 TARİHİ İTİBARIYLA HAZIRLANAN KONSOLİDE FİNANSAL TABLOLARA İLİŞKİN AÇIKLAMA VE DİPNOTLAR
(Tutarlar aksi belirtilmedikçe Bin Türk Lirası ("TL") olarak ifade edilmiştir.)

KONSOLİDE BAZDA MALİ BÜNYEYE VE RİSK YÖNETİMİNE İLİŞKİN BİLGİLER (Devamı)

II. KONSOLİDE KREDİ RİSKİ (Devamı)

Önemli Bölgelerdeki Önemlilik Arzeden Risklere İlişkin Profil (***)

Önceki Dönem - 31 Aralık 2020	Merkezi yönetimlerden veya merkez bankalarından şarta bağlı olan ve olmayan alacaklar	Bölgesel yönetimlerden veya yerel yönetimlerden şarta bağlı olan ve olmayan alacaklar	İdari birimlerden ve ticari olmayan girişimlerden şarta bağlı olan ve olmayan alacaklar	Çok taraflı kalkınma bankalarından şarta bağlı olan ve olmayan alacaklar	Uluslararası teşkilatlardan şarta bağlı olan ve olmayan alacaklar	Bankalar ve aracı kurumlardan şarta bağlı olan ve olmayan alacaklar	Şarta bağlı olan ve olmayan kurumsal alacaklar	Şarta bağlı olan ve olmayan perakende alacaklar	Şarta bağlı olan ve olmayan gayrimenkul ipoteğiyle teminatlandırılmış alacaklar	Tahsili gecikmiş alacaklar	Kurulca riski yüksek olarak belirlenen alacaklar	Teminatlı menkul kıymetler	Menkul kıymetleştirme pozisyonları	Bankalar ve aracı kurumlardan olan kısa vadeli alacaklar ile kısa vadeli kurumsal alacaklar	Kolektif yatırım kuruluşu niteliğindeki yatırımlar	Hisse senedi yatırımları	Diğer alacaklar	Toplam
Yurtiçi	307,651,640	9,611,695	495,497	29,475	-	9,154,726	216,587,024	98,671,276	83,389,634	3,914,529	-	-	-	-	411	324,935	18,854,498	748,685,340
Avrupa Birliği Ülkeleri	3,297,483	-	3,321	9,335	-	43,921,502	4,402,687	5,481	-	-	1,288	-	-	-	-	-	46,766	51,687,863
OECD Ülkeleri(*)	86,397	-	-	-	-	183,706	-	-	-	-	-	-	-	-	-	-	-	270,103
Kıyı Bankacılığı Bölgeleri	-	-	-	-	-	884,126	9,440,475	-	94,325	-	-	-	-	-	-	-	-	10,418,926
ABD, Kanada	288,607	-	-	-	-	2,510,592	1,426,908	376	5,497	-	-	-	-	-	-	-	-	4,231,980
Diğer Ülkeler	83,690	-	-	-	-	1,249,390	202,568	331	-	-	199,647	-	-	-	-	-	-	1,735,626
İştirak, Bağlı Ort. ve Birlikte Kontrol Edilen Ortaklıklar	-	-	-	-	-	100,352	-	-	-	-	-	-	-	-	-	1,897,960	-	1,998,312
Dağıtılmamış Varlıklar/ Yükümlülükler(**)	-	-	-	-	-	-	-	-	-	-	-	-	-	-	-	-	-	-
Toplam	**311,407,817**	**9,611,695**	**498,818**	**38,810**	**-**	**58,004,394**	**232,059,662**	**98,677,464**	**83,489,456**	**3,914,529**	**200,935**	**-**	**-**	**-**	**411**	**2,222,895**	**18,901,264**	**819,028,150**

(*) AB ülkeleri, ABD ve Kanada dışındaki OECD ülkeleri
(**) Tutarlı bir esasa göre bölümlere dağıtılamayan varlık ve yükümlülükler
(***) Kredi riski azaltımı öncesi, krediye dönüşüm oranı sonrası risk tutarları verilmiştir.

TÜRKİYE VAKIFLAR BANKASI TÜRK ANONİM ORTAKLIĞI VE FİNANSAL KURULUŞLARI

31 ARALIK 2021 TARİHİ İTİBARIYLA HAZIRLANAN KONSOLİDE FİNANSAL TABLOLARA İLİŞKİN AÇIKLAMA VE DİPNOTLAR
(Tutarlar aksi belirtilmedikçe Bin Türk Lirası ("TL") olarak ifade edilmiştir.)

KONSOLİDE BAZDA MALİ BÜNYEYE VE RİSK YÖNETİMİNE İLİŞKİN BİLGİLER (Devamı)

II. KONSOLİDE KREDİ RİSKİ (Devamı)

Sektörlere veya Karşı Taraflara Göre Risk Profili (*)

Cari Dönem - 31 Aralık 2021	1	2	3	4	5	6	7	8	9	10	11	12	13	14	15	16	17	TP	YP	Toplam
Tarım	**273,945**	**232**	**1,968**	**-**	**-**	**-**	**1,349,193**	**2,185,173**	**1,337,952**	**46,004**	**36,062**	**-**	**-**	**-**	**-**	**-**	**-**	**5,055,368**	**175,161**	**5,230,529**
Çiftçilik ve Hayvancılık	247,223	232	1,968	-	-	-	817,947	2,094,820	1,306,716	42,936	35,667	-	-	-	-	-	-	4,456,716	90,793	4,547,509
Ormancılık	7,866	-	-	-	-	-	445,558	50,954	23,359	480	344	-	-	-	-	-	-	523,152	5,409	528,561
Balıkçılık	18,856	-	-	-	-	-	85,688	39,399	7,877	2,588	51	-	-	-	-	-	-	75,500	78,959	154,459
Sanayi	**9,202,821**	**486,109**	**1,023**	**-**	**-**	**-**	**142,473,978**	**16,936,353**	**18,790,444**	**729,341**	**48,750**	**-**	**-**	**-**	**-**	**-**	**-**	**99,317,654**	**89,351,165**	**188,668,819**
Madencilik ve Taşocakçılığı	194,087	-	-	-	-	-	11,163,270	401,241	359,682	61,551	487	-	-	-	-	-	-	3,339,014	8,841,304	12,180,318
İmalat Sanayi	8,882,093	-	658	-	-	-	100,175,419	16,069,824	17,931,763	500,076	47,702	-	-	-	-	-	-	86,416,732	57,190,803	143,607,535
Elektrik, Gaz, Su	126,641	486,109	365	-	-	-	31,135,289	465,288	498,999	167,714	561	-	-	-	-	-	-	9,561,908	23,319,058	32,880,966
İnşaat	**15,131,781**	**64**	**22**	**-**	**-**	**-**	**37,744,619**	**5,734,913**	**10,674,129**	**909,746**	**23,834**	**-**	**-**	**-**	**-**	**-**	**-**	**40,272,928**	**29,946,180**	**70,219,108**
Hizmetler	**287,200,441**	**7,398,079**	**533,163**	**-**	**-**	**53,886,725**	**113,092,133**	**36,485,454**	**37,299,125**	**985,117**	**1,023,303**	**-**	**-**	**-**	**7,806**	**363,859**	**-**	**332,829,811**	**205,445,394**	**538,275,205**
Toptan ve Perakende Ticaret	9,308,332	1,298	1,491	-	-	-	36,503,130	23,716,960	18,857,005	721,748	229,108	-	-	-	-	-	-	73,093,525	16,245,547	89,339,072
Otel ve Lokanta Hizmetleri	1,426,515	-	90	-	-	-	7,979,462	2,046,964	8,764,555	77,271	91,455	-	-	-	-	-	-	8,624,258	11,762,054	20,386,312
Ulaştırma Ve Haberleşme	8,052,676	21	10,078	-	-	-	48,907,922	5,899,945	4,574,084	103,514	124,623	-	-	-	-	-	-	17,024,076	50,648,787	67,672,863
Mali Kuruluşlar	267,013,115	-	2,333	-	-	53,886,725	12,476,611	884,259	478,163	7,741	101,325	-	-	-	7,806	363,859	-	212,401,418	122,820,519	335,221,937
Gayrimenkul ve Kira. Hizm.	302,610	-	436,309	-	-	-	3,207,970	2,873,320	2,809,170	40,892	436,737	-	-	-	-	-	-	8,973,692	1,133,316	10,107,008
Serbest Meslek Hizmetleri	-	-	-	-	-	-	229,623	8,517	-	-	-	-	-	-	-	-	-	211,828	26,312	238,140
Eğitim Hizmetleri	313,650	-	372	-	-	-	976,024	338,550	986,976	22,456	3,345	-	-	-	-	-	-	2,543,157	98,216	2,641,373
Sağlık ve Sosyal Hizmetler	783,543	7,396,760	82,490	-	-	-	2,811,391	716,939	829,172	11,495	36,710	-	-	-	-	-	-	9,957,857	2,710,643	12,668,500
Diğer	**110,011,573**	**4,091**	**354,962**	**-**	**-**	**2,241,286**	**22,683,157**	**61,744,154**	**39,209,034**	**1,762,127**	**12,983,020**	**-**	**-**	**-**	**-**	**2,840,569**	**21,252,612**	**180,279,917**	**94,806,668**	**275,086,585**
Toplam	**421,820,561**	**7,888,575**	**891,138**	**-**	**-**	**56,128,011**	**317,343,080**	**123,086,047**	**107,310,684**	**4,432,335**	**14,114,969**	**-**	**-**	**-**	**7,806**	**3,204,428**	**21,252,612**	**657,755,678**	**419,724,568**	**1,077,480,246**

(*) Kredi riski azaltımı öncesi, krediye dönüşüm oranı sonrası risk tutarları verilmiştir.

1- Merkezi yönetimlerden veya merkez bankalarından şarta bağlı olan ve olmayan alacaklar
2- Bölgesel yönetimlerden veya yerel yönetimlerden şarta bağlı olan ve olmayan alacaklar
3- İdari birimlerden ve ticari olmayan girişimlerden şarta bağlı olan ve olmayan alacaklar
4- Çok taraflı kalkınma bankalarından şarta bağlı olan ve olmayan alacaklar
5- Uluslararası teşkilatlardan şarta bağlı olan ve olmayan alacaklar
6- Bankalar ve aracı kurumlardan şarta bağlı olan ve olmayan alacaklar
7- Şarta bağlı olan ve olmayan kurumsal alacaklar
8- Şarta bağlı olan ve olmayan perakende alacaklar
9- Şarta bağlı olan ve olmayan gayrimenkul ipoteğiyle teminatlandırılmış alacaklar
10- Tahsili gecikmiş alacaklar
11- Kurulca riski yüksek olarak belirlenen alacaklar
12- Teminatlı menkul kıymetler
13- Menkul kıymetleştirme pozisyonları
14- Bankalar ve aracı kurumlardan olan kısa vadeli alacaklar ile kısa vadeli kurumsal alacaklar
15- Kolektif yatırım kuruluşu niteliğindeki yatırımlar
16- Hisse senedi yatırımları
17- Diğer alacaklar

TÜRKİYE VAKIFLAR BANKASI TÜRK ANONİM ORTAKLIĞI VE FİNANSAL KURULUŞLARI

31 ARALIK 2021 TARİHİ İTİBARIYLA HAZIRLANAN KONSOLİDE FİNANSAL TABLOLARA İLİŞKİN AÇIKLAMA VE DİPNOTLAR
(Tutarlar aksi belirtilmedikçe Bin Türk Lirası ("TL") olarak ifade edilmiştir.)

KONSOLİDE BAZDA MALİ BÜNYEYE VE RİSK YÖNETİMİNE İLİŞKİN BİLGİLER (Devamı)

II. KONSOLİDE KREDİ RİSKİ (Devamı)

Sektörlere veya Karşı Taraflara Göre Risk Profili (*)

Önceki Dönem - 31 Aralık 2020	1	2	3	4	5	6	7	8	9	10	11	12	13	14	15	16	17	TP	YP	Toplam
Tarım	**491,965**	**3,565**	**2,368**	**-**	**-**	**308**	**861,206**	**1,250,418**	**1,002,276**	**44,362**	**-**	**-**	**-**	**-**	**-**	**-**	**-**	**3,468,203**	**188,265**	**3,656,468**
Çiftçilik ve Hayvancılık	*453,490*	*3,074*	*2,368*	-	-	*308*	*797,800*	*1,158,067*	*976,996*	*39,921*	-	-	-	-	-	-	-	*3,304,585*	*127,439*	*3,432,024*
Ormancılık	*6,355*	*491*	-	-	-	-	*8,458*	*69,258*	*16,478*	*480*	-	-	-	-	-	-	-	*90,875*	*10,645*	*101,520*
Balıkçılık	*32,120*	-	-	-	-	-	*54,948*	*23,093*	*8,802*	*3,961*	-	-	-	-	-	-	-	*72,742*	*50,181*	*122,924*
Sanayi	**15,233,218**	**368,360**	**708**	**-**	**-**	**31,457**	**99,573,886**	**8,556,658**	**13,585,312**	**930,554**	**-**	**-**	**-**	**-**	**-**	**-**	**-**	**77,213,596**	**61,066,557**	**138,280,153**
Madencilik ve Taşocakçılığı	*348,433*	-	-	-	-	-	*8,677,975*	*251,601*	*405,695*	*40,037*	-	-	-	-	-	-	-	*3,437,934*	*6,285,807*	*9,723,741*
İmalat Sanayi	*14,719,396*	*4,864*	*343*	-	-	*2,713*	*67,593,019*	*7,868,041*	*12,697,523*	*620,683*	-	-	-	-	-	-	-	*66,265,299*	*37,241,283*	*103,506,582*
Elektrik, Gaz, Su	*165,389*	*363,496*	*365*	-	-	*28,744*	*23,302,892*	*437,016*	*482,094*	*269,834*	-	-	-	-	-	-	-	*7,510,363*	*17,539,467*	*25,049,830*
İnşaat	**11,690,100**	**1,965**	**187**	**-**	**-**	**516**	**27,047,927**	**3,561,813**	**8,748,958**	**1,203,809**	**-**	**-**	**-**	**-**	**-**	**-**	**-**	**30,302,595**	**21,952,680**	**52,255,275**
Hizmetler	**175,296,685**	**9,182,913**	**158,512**	**38,810**	**-**	**57,971,131**	**58,142,319**	**10,783,329**	**14,922,890**	**266,714**	**200,935**	**-**	**-**	**-**	**411**	**324,909**	**-**	**163,424,541**	**163,865,017**	**327,289,558**
Toptan ve Perakende Ticaret	*11,003*	*1,685*	*499*	-	-	-	*510,310*	*34,146*	*5,301*	*63*	-	-	-	-	-	-	-	*100,978*	*462,029*	*563,007*
Otel ve Lokanta Hizmetleri	*2,096,680*	*2,856*	*17*	-	-	-	*6,332,978*	*1,609,735*	*6,764,771*	*57,387*	-	-	-	-	-	-	-	*8,235,323*	*8,629,101*	*16,864,424*
Ulaştırma Ve Haberleşme	*7,320,579*	*1,153*	*22,942*	-	-	*47,024*	*34,932,039*	*4,599,967*	*3,580,941*	*111,535*	-	-	-	-	-	-	-	*13,046,863*	*37,569,317*	*50,616,180*
Mali Kuruluşlar	*164,988,092*	*964*	*4,881*	*38,810*	-	*57,922,118*	*11,316,216*	*1,029,522*	*493,175*	*10,571*	*200,935*	-	-	-	*411*	*324,909*	-	*121,761,530*	*114,569,074*	*236,330,604*
Gayrimenkul ve Kira. Hizm.	*525,075*	*4*	*96,323*	-	-	*1,915*	*2,548,310*	*2,759,306*	*2,499,059*	*45,329*	-	-	-	-	-	-	-	*7,367,202*	*1,108,119*	*8,475,321*
Serbest Meslek Hizmetleri	-	-	-	-	-	-	*103,537*	*15,127*	-	-	-	-	-	-	-	-	-	*93,359*	*25,305*	*118,664*
Eğitim Hizmetleri	*346,983*	*1,206*	*64*	-	-	-	*1,097,950*	*257,970*	*813,192*	*23,925*	-	-	-	-	-	-	-	*2,477,516*	*63,774*	*2,541,290*
Sağlık ve Sosyal Hizmetler	*8,273*	*9,175,045*	*33,786*	-	-	*74*	*1,300,979*	*477,556*	*766,451*	*17,904*	-	-	-	-	-	-	-	*10,341,770*	*1,438,298*	*11,780,068*
Diğer	**108,695,849**	**54,892**	**337,043**	**-**	**-**	**982**	**46,434,324**	**74,525,246**	**45,230,020**	**1,469,090**	**-**	**-**	**-**	**-**	**-**	**1,897,986**	**18,901,264**	**200,947,686**	**96,599,010**	**297,546,696**
Toplam	**311,407,817**	**9,611,695**	**498,818**	**38,810**	**-**	**58,004,394**	**232,059,662**	**98,677,464**	**83,489,456**	**3,914,529**	**200,935**	**-**	**-**	**-**	**411**	**2,222,895**	**18,901,264**	**475,356,621**	**343,671,529**	**819,028,150**

(*) Kredi riski azaltımı öncesi, krediye dönüşüm oranı sonrası risk tutarları verilmiştir.

1- Merkezi yönetimlerden veya merkez bankalarından şarta bağlı olan ve olmayan alacaklar
2- Bölgesel yönetimlerden veya yerel yönetimlerden şarta bağlı olan ve olmayan alacaklar
3- İdari birimlerden ve ticari olmayan girişimlerden şarta bağlı olan ve olmayan alacaklar
4- Çok taraflı kalkınma bankalarından şarta bağlı olan ve olmayan alacaklar
5- Uluslararası teşkilatlardan şarta bağlı olan ve olmayan alacaklar
6- Bankalar ve aracı kurumlardan şarta bağlı olan ve olmayan alacaklar
7- Şarta bağlı olan ve olmayan kurumsal alacaklar
8- Şarta bağlı olan ve olmayan perakende alacaklar
9- Şarta bağlı olan ve olmayan gayrimenkul ipoteğiyle teminatlandırılmış alacaklar
10- Tahsili gecikmiş alacaklar
11- Kurulca riski yüksek olarak belirlenen alacaklar
12- Teminatlı menkul kıymetler
13- Menkul kıymetleştirme pozisyonları
14- Bankalar ve aracı kurumlardan olan kısa vadeli alacaklar ile kısa vadeli kurumsal alacaklar
15- Kolektif yatırım kuruluşu niteliğindeki yatırımlar
16- Hisse senedi yatırımları
17- Diğer alacaklar

TÜRKİYE VAKIFLAR BANKASI TÜRK ANONİM ORTAKLIĞI VE FİNANSAL KURULUŞLARI

31 ARALIK 2021 TARİHİ İTİBARIYLA HAZIRLANAN KONSOLİDE FİNANSAL TABLOLARA İLİŞKİN AÇIKLAMA VE DİPNOTLAR
(Tutarlar aksi belirtilmedikçe Bin Türk Lirası ("TL") olarak ifade edilmiştir.)

KONSOLİDE BAZDA MALİ BÜNYEYE VE RİSK YÖNETİMİNE İLİŞKİN BİLGİLER (Devamı)

II. KONSOLİDE KREDİ RİSKİ (Devamı)

Vade Unsuru Taşıyan Risklerin Kalan Vadelerine Göre Dağılımı (*)

	Vadeye Kalan Süre					
Risk Sınıfları - Cari Dönem - 31 Aralık 2021	**1 ay**	**1-3 ay**	**3-6 ay**	**6-12 ay**	**1 yıl üzeri**	**Dağıtılamayan**
Merkezi yönetimlerden veya merkez bankalarından şarta bağlı olan ve olmayan alacaklar	90,246,196	1,889,721	6,082,777	20,024,705	303,577,162	-
Bölgesel yönetimlerden veya yerel yönetimlerden şarta bağlı olan ve olmayan alacaklar	11,158	135,669	135,852	203,021	7,402,875	-
İdari birimlerden ve ticari olmayan girişimlerden şarta bağlı olan ve olmayan alacaklar	38,595	17,055	14,654	375,732	445,102	-
Çok taraflı kalkınma bankalarından şarta bağlı olan ve olmayan alacaklar	-	-	-	-	-	-
Uluslararası teşkilatlardan şarta bağlı olan ve olmayan alacaklar	-	-	-	-	-	-
Bankalar ve aracı kurumlardan şarta bağlı olan ve olmayan alacaklar	15,711,222	3,306,462	1,902,066	3,356,556	31,851,705	-
Şarta bağlı olan ve olmayan kurumsal alacaklar	17,587,762	26,438,725	22,495,907	55,906,202	194,914,484	-
Şarta bağlı olan ve olmayan perakende alacaklar	1,545,804	2,810,779	4,057,680	19,893,336	94,778,448	-
Şarta bağlı olan ve olmayan gayrimenkul ipoteğiyle teminatlandırılmış alacaklar	982,588	2,612,424	3,800,744	16,742,570	83,172,358	-
Tahsili gecikmiş alacaklar	-	-	-	-	-	4,432,335
Kurulca riski yüksek olarak belirlenen alacaklar	1,552	8,950	887	25,935	14,077,645	-
Teminatlı menkul kıymetler	-	-	-	-	-	-
Menkul kıymetleştirme pozisyonları	-	-	-	-	-	-
Bankalar ve aracı kurumlardan olan kısa vadeli alacaklar ile kısa vadeli kurumsal alacaklar	-	-	-	-	-	-
Kolektif yatırım kuruluşu niteliğindeki yatırımlar	-	-	-	-	7,806	-
Hisse senedi yatırımları	3	-	-	-	3,204,425	-
Diğer alacaklar	65,313	-	-	-	21,187,299	-
TOPLAM	**126,190,193**	**37,219,785**	**38,490,567**	**116,528,057**	**754,619,309**	**4,432,335**

(*) Kredi riski azaltımı öncesi, krediye dönüşüm oranı sonrası risk tutarları verilmiştir.

	Vadeye Kalan Süre					
Risk Sınıfları - Önceki Dönem - 31 Aralık 2020	**1 ay**	**1-3 ay**	**3-6 ay**	**6-12 ay**	**1 yıl üzeri**	**Dağıtılamayan**
Merkezi yönetimlerden veya merkez bankalarından şarta bağlı olan ve olmayan alacaklar	27,587,297	1,955,988	4,976,580	10,387,674	266,500,278	-
Bölgesel yönetimlerden veya yerel yönetimlerden şarta bağlı olan ve olmayan alacaklar	10,776	145,653	153,478	386,643	8,915,145	-
İdari birimlerden ve ticari olmayan girişimlerden şarta bağlı olan ve olmayan alacaklar	49,743	3,750	6,974	11,267	427,084	-
Çok taraflı kalkınma bankalarından şarta bağlı olan ve olmayan alacaklar	9,335	-	-	-	29,475	-
Uluslararası teşkilatlardan şarta bağlı olan ve olmayan alacaklar	-	-	-	-	-	-
Bankalar ve aracı kurumlardan şarta bağlı olan ve olmayan alacaklar	25,587,306	4,382,907	3,685,338	4,067,183	20,281,660	-
Şarta bağlı olan ve olmayan kurumsal alacaklar	19,584,728	14,755,723	16,380,812	28,456,625	152,881,774	-
Şarta bağlı olan ve olmayan perakende alacaklar	1,368,695	1,320,746	1,842,946	7,233,664	86,911,413	-
Şarta bağlı olan ve olmayan gayrimenkul ipoteğiyle teminatlandırılmış alacaklar	702,242	1,826,025	1,970,450	7,857,813	71,132,926	-
Tahsili gecikmiş alacaklar	-	-	-	-	-	3,914,529
Kurulca riski yüksek olarak belirlenen alacaklar	3,481	1,461	-	-	195,993	-
Teminatlı menkul kıymetler	-	-	-	-	-	-
Menkul kıymetleştirme pozisyonları	-	-	-	-	-	-
Bankalar ve aracı kurumlardan olan kısa vadeli alacaklar ile kısa vadeli kurumsal alacaklar	-	-	-	-	-	-
Kolektif yatırım kuruluşu niteliğindeki yatırımlar	-	-	-	-	411	-
Hisse senedi yatırımları	3	-	-	-	2,222,892	-
Diğer alacaklar	46,766	-	-	-	18,854,498	-
TOPLAM	**74,950,372**	**24,392,253**	**29,016,578**	**58,400,869**	**628,353,549**	**3,914,529**

(*) Kredi riski azaltımı öncesi, krediye dönüşüm oranı sonrası risk tutarları verilmiştir.

TÜRKİYE VAKIFLAR BANKASI TÜRK ANONİM ORTAKLIĞI VE FİNANSAL KURULUŞLARI

31 ARALIK 2021 TARİHİ İTİBARIYLA HAZIRLANAN KONSOLİDE FİNANSAL TABLOLARA İLİŞKİN AÇIKLAMA VE DİPNOTLAR
(Tutarlar aksi belirtilmedikçe Bin Türk Lirası ("TL") olarak ifade edilmiştir.)

KONSOLİDE BAZDA MALİ BÜNYEYE VE RİSK YÖNETİMİNE İLİŞKİN BİLGİLER (Devamı)

II. KONSOLİDE KREDİ RİSKİ (Devamı)

Risk Ağırlığına Göre Risk Tutarları

Risk Ağırlığı Cari Dönem - 31 Aralık 2021	**0%**	**2%**	**4%**	**10%**	**20%**	**35%**	**50%**	**75%**	**100%**	**150%**	**200%**	**250%**	**1250%**	**Özkaynaklardan İndirilenler**
Kredi Riski Azaltımı Öncesi Tutar	410,527,623	12,579,732	-	-	38,570,637	50,436,951	71,832,864	118,231,980	360,911,727	14,388,732	-	-	-	492,541
Kredi Riski Azaltımı Sonrası Tutar	446,697,579	1,223,365	-	3,760,956	32,872,364	50,436,951	66,679,791	116,471,248	345,016,606	14,321,386	-	-	-	492,541

Risk Ağırlığı Önceki Dönem - 31 Aralık 2020	**0%**	**2%**	**4%**	**10%**	**20%**	**35%**	**50%**	**75%**	**100%**	**150%**	**200%**	**250%**	**1250%**	**Özkaynaklardan İndirilenler**
Kredi Riski Azaltımı Öncesi Tutar	301,931,165	9,606,441	-	-	30,764,379	39,258,365	69,523,438	98,054,471	269,608,956	280,935	-	-	-	469,099
Kredi Riski Azaltımı Sonrası Tutar	328,901,603	580,404	-	3,793,810	29,251,498	39,258,365	64,770,160	96,715,442	255,475,933	280,935	-	-	-	469,099

TÜRKİYE VAKIFLAR BANKASI TÜRK ANONİM ORTAKLIĞI VE FİNANSAL KURULUŞLARI

31 ARALIK 2021 TARİHİ İTİBARIYLA HAZIRLANAN KONSOLİDE FİNANSAL TABLOLARA İLİŞKİN AÇIKLAMA VE DİPNOTLAR
(Tutarlar aksi belirtilmedikçe Bin Türk Lirası ("TL") olarak ifade edilmiştir.)

KONSOLİDE BAZDA MALİ BÜNYEYE VE RİSK YÖNETİMİNE İLİŞKİN BİLGİLER (Devamı)

II. KONSOLİDE KREDİ RİSKİ (Devamı)

Önemli Sektörlere veya Karşı Taraf Türüne Göre Muhtelif Bilgiler

	Değer Kaybına Uğramış (TFRS 9)		
Cari Dönem - 31 Aralık 2021	**Kredi Riskinde Önemli Artış (İkinci Aşama)**	**Temerrüt (Üçüncü Aşama)**	**Beklenen Kredi Zararı Karşılıkları (TFRS 9)**
Tarım	**883,107**	**200,187**	**187,741**
Çiftçilik ve Hayvancılık	569,915	183,780	173,750
Ormancılık	310,902	1,840	2,989
Balıkçılık	2,290	14,567	11,002
Sanayi	**30,119,553**	**4,312,213**	**5,380,691**
Madencilik ve Taşocakçılığı	501,844	339,115	313,822
İmalat Sanayi	21,566,077	3,087,315	3,668,628
Elektrik, Gaz, Su	8,051,632	885,783	1,398,241
İnşaat	**10,974,799**	**3,991,335**	**4,731,379**
Hizmetler	**29,082,042**	**7,277,619**	**10,746,226**
Toptan ve Perakende Ticaret	9,654,112	4,401,810	4,573,330
Otel ve Lokanta Hizmetleri	7,435,417	250,646	2,011,689
Ulaştırma Ve Haberleşme	5,611,281	510,553	1,075,956
Mali Kuruluşlar	872,496	45,835	63,476
Gayrimenkul ve Kiralama Hizmetleri	3,655,923	213,837	1,571,512
Serbest Meslek Hizmetleri	1,190,305	1,646,220	1,238,705
Eğitim Hizmetleri	286,532	103,241	88,879
Sağlık ve Sosyal Hizmetler	375,976	105,477	122,679
Diğer	**2,883,727**	**3,358,574**	**2,707,347**
Toplam	**73,943,228**	**19,139,928**	**23,753,384**

	Değer Kaybına Uğramış (TFRS 9)		
Önceki Dönem - 31 Aralık 2020	**Kredi Riskinde Önemli Artış (İkinci Aşama)**	**Temerrüt (Üçüncü Aşama)**	**Beklenen Kredi Zararı Karşılıkları (TFRS 9)**
Tarım	**379,481**	**193,059**	**169,112**
Çiftçilik ve Hayvancılık	371,535	175,007	157,097
Ormancılık	4,101	3,179	2,900
Balıkçılık	3,845	14,873	9,115
Sanayi	**14,530,081**	**4,267,687**	**4,442,392**
Madencilik ve Taşocakçılığı	845,168	281,800	288,601
İmalat Sanayi	9,454,186	3,101,604	3,228,338
Elektrik, Gaz, Su	4,230,727	884,283	925,453
İnşaat	**9,194,711**	**3,959,450**	**3,911,582**
Hizmetler	**17,755,192**	**6,651,515**	**8,030,072**
Toptan ve Perakende Ticaret	6,847,116	4,235,827	4,032,076
Otel ve Lokanta Hizmetleri	2,468,189	356,000	1,376,447
Ulaştırma Ve Haberleşme	3,446,899	569,195	781,759
Mali Kuruluşlar	558,471	72,310	87,791
Gayrimenkul ve Kiralama Hizmetleri	2,149,601	227,459	615,164
Serbest Meslek Hizmetleri	1,661,510	967,355	886,837
Eğitim Hizmetleri	313,841	110,013	134,030
Sağlık ve Sosyal Hizmetler	309,565	113,356	115,968
Diğer	**930,585**	**2,858,460**	**2,413,097**
Toplam	**42,790,050**	**17,930,171**	**18,966,255**

TÜRKİYE VAKIFLAR BANKASI TÜRK ANONİM ORTAKLIĞI VE FİNANSAL KURULUŞLARI

31 ARALIK 2021 TARİHİ İTİBARIYLA HAZIRLANAN KONSOLİDE FİNANSAL TABLOLARA İLİŞKİN AÇIKLAMA VE DİPNOTLAR
(Tutarlar aksi belirtilmedikçe Bin Türk Lirası ("TL") olarak ifade edilmiştir.)

KONSOLİDE BAZDA MALİ BÜNYEYE VE RİSK YÖNETİMİNE İLİŞKİN BİLGİLER (Devamı)

II. KONSOLİDE KREDİ RİSKİ (Devamı)

Değer Ayarlamaları ve Kredi Karşılıkları Değişimine İlişkin Bilgiler

Cari Dönem - 31 Aralık 2021	**Açılış Bakiyesi 1 Ocak 2020**	**Dönem içinde ayrılan karşılık tutarları**	**Karşılık İptalleri**	**Diğer Ayarlamalar (*)**	**Kapanış Bakiyesi**
Temerrüt Karşılıkları	13,779,782	3,555,064	(2,731,001)	73,869	14,677,714
1.- 2. Aşama Kredi Karşılıkları	8,777,846	8,386,255	(4,914,253)	71	12,249,919

(*) Kur farklarının etkisi ve diğer karşılıklardan sınıflamaları içermektedir.

Önceki Dönem - 31 Aralık 2020	**Açılış Bakiyesi 1 Ocak 2020**	**Dönem içinde ayrılan karşılık tutarları**	**Karşılık İptalleri**	**Diğer Ayarlamalar (*)**	**Kapanış Bakiyesi**
Temerrüt Karşılıkları	12,543,110	4,518,777	(3,343,726)	61,621	13,779,782
1.- 2. Aşama Kredi Karşılıkları	3,736,281	7,098,380	(2,034,767)	(22,048)	8,777,846

(*) Kur farklarının etkisi ve diğer karşılıklardan sınıflamaları içermektedir.

Değer düşüklüğüne uğramış kredi ve alacaklar için alınan teminatların rayiç değer tahmini

	Cari Dönem - 31 Aralık 2021	**Önceki Dönem - 31 Aralık 2020**
Nakit teminatlı (*)	-	-
İpotek	8,187,737	8,593,313
Senet (*)	-	-
Diğer (**)	10,952,191	9,336,858
Toplam	**19,139,928**	**17,930,171**

(*) Ana Ortaklık Banka politikası gereği, nakit teminatlı ve senet karşılığı kullandırılan değer düşüklüğüne uğramış krediler için nakit teminatın veya senedin derhal çözülerek riskin karşılanması hedeflendiğinden yukarıdaki tabloda nakit teminatlı ve senet karşılığı kullandırılmış değer düşüklüğüne uğramış nakdi kredi tutarı görülmemektedir.

(**) Kefalet karşılığı kullandırılan kredilerin toplam riski aşmayacak şekildeki kısmı bu satırda gösterilmiştir.

Canlı durumdaki nakdi krediler için Grup'un elinde bulundurduğu teminatların detayı

Nakdi Krediler	**Cari Dönem - 31 Aralık 2021**	**Önceki Dönem - 31 Aralık 2020**
Teminatlı krediler:	**441,061,763**	**327,829,827**
Gayrimenkul ipoteği ile teminatlandırılmış krediler	101,069,066	79,279,009
Nakit teminatlı krediler	3,261,049	2,432,473
Mali kuruluşlar tarafından ihraç edilmiş garantiler	2,039,416	1,066,489
Hazine garantisi veya kamu kesimi menkul kıymetleri ile teminatlandırılan krediler	43,639,424	63,686,242
Diğer teminatlar (varlık üzerindeki rehinler, kurumsal ve kişisel garantiler, senetler)	291,052,808	181,365,614
Teminatlandırılmamış krediler	**148,553,400**	**104,114,778**
Toplam canlı krediler	**589,615,163**	**431,944,605**

Gayri Nakdi Krediler	**Cari Dönem - 31 Aralık 2021**	**Önceki Dönem - 31 Aralık 2020**
Teminatlı krediler:	**100,710,338**	**59,292,422**
Gayrimenkul ipoteği ile teminatlandırılmış krediler	10,517,180	7,639,220
Nakit teminatlı krediler	1,479,603	1,042,003
Mali kuruluşlar tarafından ihraç edilmiş garantiler	515,712	526,364
Hazine garantisi veya kamu kesimi menkul kıymetleri ile teminatlandırılan krediler	225,107	306,285
Diğer teminatlar (varlık üzerindeki rehinler, kurumsal ve kişisel garantiler, senetler)	87,972,736	49,778,550
Teminatlandırılmamış krediler	**92,745,588**	**43,183,780**
Toplam gayri nakdi krediler	**193,455,926**	**102,476,202**

TÜRKİYE VAKIFLAR BANKASI TÜRK ANONİM ORTAKLIĞI VE FİNANSAL KURULUŞLARI

31 ARALIK 2021 TARİHİ İTİBARIYLA HAZIRLANAN KONSOLİDE FİNANSAL TABLOLARA İLİŞKİN AÇIKLAMA VE DİPNOTLAR
(Tutarlar aksi belirtilmedikçe Bin Türk Lirası ("TL") olarak ifade edilmiştir.)

KONSOLİDE BAZDA MALİ BÜNYEYE VE RİSK YÖNETİMİNE İLİŞKİN BİLGİLER (Devamı)

II. KONSOLİDE KREDİ RİSKİ (Devamı)

Döngüsel sermaye tamponu hesaplamasına dahil edilen riskler

Cari Dönem - 31 Aralık 2021

Nihai Olarak Risk Alınan Ülke	Bankacılık Hesaplarındaki Özel Sektör Kredileri İçin Hesaplanan RAV	Alım Satım Hesapları Kapsamında Hesaplanan RAV	Toplam
Türkiye	495,181,948	-	495,181,948
İngiltere	5,094,320	-	5,094,320
Almanya	3,314,302	-	3,314,302
ABD	2,421,312	-	2,421,312
Avusturya	1,144,571	-	1,144,571
Fransa	1,265,090	-	1,265,090
İsviçre	650,906	-	650,906
Bahreyn	582,988	-	582,988
Luksemburg	491,353	-	491,353
Irak	424,920	-	424,920
Diğer	1,346,984	-	1,346,984
Toplam	**511,918,693**	**-**	**511,918,693**

Önceki Dönem - 31 Aralık 2020

Nihai Olarak Risk Alınan Ülke	Bankacılık Hesaplarındaki Özel Sektör Kredileri İçin Hesaplanan RAV	Alım Satım Hesapları Kapsamında Hesaplanan RAV	Toplam
Türkiye	352,053,664	-	352,053,664
Bahreyn	9,883,516	-	9,883,516
Almanya	4,921,671	-	4,921,671
Fransa	4,001,216	-	4,001,216
İngiltere	3,810,890	-	3,810,890
ABD	2,068,301	-	2,068,301
İsviçre	1,139,574	-	1,139,574
Avusturya	840,349	-	840,349
Hollanda	591,081	-	591,081
Irak	455,701	-	455,701
Diğer	1,214,680	-	1,214,680
Toplam	**380,980,643**	**-**	**380,980,643**

TÜRKİYE VAKIFLAR BANKASI TÜRK ANONİM ORTAKLIĞI VE FİNANSAL KURULUŞLARI

31 ARALIK 2021 TARİHİ İTİBARIYLA HAZIRLANAN KONSOLİDE FİNANSAL TABLOLARA İLİŞKİN AÇIKLAMA VE DİPNOTLAR
(Tutarlar aksi belirtilmedikçe Bin Türk Lirası ("TL") olarak ifade edilmiştir.)

KONSOLİDE BAZDA MALİ BÜNYEYE VE RİSK YÖNETİMİNE İLİŞKİN BİLGİLER (Devamı)

III. KONSOLİDE KUR RİSKİNE İLİŞKİN AÇIKLAMALAR

Ana Ortaklık Banka'nın maruz kaldığı kur riski, bu durumun etkilerinin tahmin edilmesi, Banka Yönetim Kurulu'nun günlük olarak izlenen pozisyonlar için belirlediği limitler

Ana Ortaklık Banka'nın maruz kaldığı kur riskinin ölçülmesinde, yasal raporlamada kullanılan Standart Metot kullanılmaktadır.

Konsolide bazda kur riskine esas sermaye yükümlülüğü hesaplanırken Ana Ortaklık Banka ve konsolide edilen finansal kuruluşlarının, tüm döviz varlıkları, yükümlülükleri ve vadeli döviz işlemleri göz önünde bulundurulur. Her bir döviz cinsinin Türk Lirası karşılıkları itibarıyla net kısa ve uzun pozisyonları hesaplanır. Mutlak değerce büyük olan pozisyon sermaye yükümlülüğüne esas tutar olarak belirlenmekte ve bu tutar üzerinden sermaye yükümlülüğü hesaplanmaktadır.

Önemli olması durumunda yabancı para cinsinden borçlanma araçlarının ve net yabancı para yatırımlarının riskten korunma amaçlı türev araçları ile korunmasının boyutu

31 Aralık 2021 ve 31 Aralık 2020 tarihleri itibarıyla Grup'un riskten korunma amaçlı sınıfladığı türev finansal araçları bulunmamaktadır.

Yabancı para risk yönetim politikası

Ana Ortaklık Banka, yurtiçi ve yurtdışı piyasalarda oluşabilecek Türk Parası veya yabancı para risklerinin yönetimi ve bu riskleri yaratan işlemlerin takibini yapmakta olup piyasa beklentileri çerçevesinde ve taşınan diğer finansal risklerle dengeleri gözeterek stratejileri kapsamında bu riskleri optimum seviyelerde yönetmektedir.

Ana Ortaklık Banka'nın maruz kaldığı kur riskine ilişkin duyarlılık analizleri ilgili III no'lu bölümde açıklanmaktadır.

Ana Ortaklık Banka'nın bilanço tarihi ile bu tarihten geriye doğru son beş iş günü kamuya duyurulan cari döviz alış kurları TL olarak aşağıdaki tabloda verilmiştir:

	ABD Doları	Avro
Bilanço Tarihindeki Cari Döviz Alış Kuru	**13.4000**	**15.20725**
Bilanço tarihinden önceki;		
1. Günün Cari Döviz Alış Kuru	13.0295	14.7554
2. Günün Cari Döviz Alış Kuru	12.6423	14.3274
3. Günün Cari Döviz Alış Kuru	11.8484	13.4017
4. Günün Cari Döviz Alış Kuru	11.3701	12.8701
5. Günün Cari Döviz Alış Kuru	11.5549	13.0821
Son 30 Günün Basit Aritmetik Ortalaması	**13.30998**	**15.03581**

TÜRKİYE VAKIFLAR BANKASI TÜRK ANONİM ORTAKLIĞI VE FİNANSAL KURULUŞLARI

31 ARALIK 2021 TARİHİ İTİBARIYLA HAZIRLANAN KONSOLİDE FİNANSAL TABLOLARA İLİŞKİN AÇIKLAMA VE DİPNOTLAR
(Tutarlar aksi belirtilmedikçe Bin Türk Lirası ("TL") olarak ifade edilmiştir.)

KONSOLİDE BAZDA MALİ BÜNYEYE VE RİSK YÖNETİMİNE İLİŞKİN BİLGİLER (Devamı)

III. KONSOLİDE KUR RİSKİNE İLİŞKİN AÇIKLAMALAR (Devamı)

Kur riskine ilişkin bilgiler

Cari Dönem - 31 Aralık 2021	Avro	ABD Doları	Diğer YP	Toplam
Varlıklar:				
Nakit Değerler ve Merkez Bankası	47,355,452	58,836,893	8,620,176	114,812,521
Bankalar	3,071,631	15,085,475	2,195,982	20,353,088
Gerçeğe Uygun D. Farkı K/Z'a Yansıtılan FV(7)	-	286,473	15,939,741	16,226,214
Para Piyasalarından Alacaklar	-	6,914,400	-	6,914,400
Gerçeğe Uygun Değer Farkı Diğer Kapsamlı Gelire Yansıtılan Finansal Varlıklar	22,291,264	65,690,460	-	87,981,724
Verilen Krediler (1) (2)	119,325,375	105,662,465	125,048	225,112,888
İştirakler, Bağlı Ortaklıklar ve Birlikte Kontrol Edilen Ortaklıklar (İş Ortaklıkları)	3	-	-	3
İtfa Edilmiş Maliyeti ile Ölçülen Finansal Varlıklar	13,735,777	11,709,066	-	25,444,843
Riskten Korunma Amaçlı Türev FV	-	-	-	-
Maddi Duran Varlıklar	1,258	28,796	-	30,054
Maddi Olmayan Duran Varlıklar	474	-	-	474
Diğer Varlıklar (3)	1,961,599	2,679,321	7,893	4,648,813
Toplam Varlıklar	**207,742,833**	**266,893,349**	**26,888,840**	**501,525,022**
Yükümlülükler:				
Bankalar Mevduatı	7,728,829	7,693,952	819,737	16,242,518
Diğer Mevduat	117,319,289	176,162,351	31,693,506	325,175,146
Para Piyasalarına Borçlar	12,449,193	12,276,786	-	24,725,979
Diğer Mali Kuruluşlardan Sağlanan Fonlar	41,364,283	46,811,894	6,753,167	94,929,344
İhraç Edilen Menkul Kıymetler (4)	11,018,134	62,107,787	642,574	73,768,495
Muhtelif Borçlar	3,618,164	1,117,774	477	4,736,415
Riskten Korunma Amaçlı Türev Finansal Borçlar	-	-	-	-
Diğer Yükümlülükler (3)	1,424,590	4,480,573	23,226	5,928,389
Toplam Yükümlülükler	**194,922,482**	**310,651,117**	**39,932,687**	**545,506,286**
Net Bilanço Pozisyonu	**12,820,351**	**(43,757,768)**	**(13,043,847)**	**(43,981,264)**
Net Nazım Hesap Pozisyonu	**(8,878,381)**	**46,453,550**	**12,990,072**	**50,565,241**
Türev Finansal Araçlardan Alacaklar (5)	10,816,208	55,713,234	21,148,983	87,678,425
Türev Finansal Araçlardan Borçlar (5)	19,694,589	9,259,684	8,158,911	37,113,184
Gayri Nakdi Krediler (6)	49,920,167	78,318,507	2,759,525	130,998,199
Önceki Dönem - 31 Aralık 2020	**Avro**	**ABD Doları**	**Diğer YP**	**Toplam**
Toplam Varlıklar	137,641,677	142,959,881	16,733,569	297,335,127
Toplam Yükümlülükler	125,108,632	180,127,591	22,505,131	327,741,354
Net Bilanço Pozisyonu	12,533,045	(37,167,710)	(5,771,562)	(30,406,227)
Net Nazım Hesap Pozisyonu	(10,700,743)	37,289,924	5,788,929	32,378,110
Türev Finansal Araçlardan Alacaklar (5)	10,739,105	42,735,050	6,909,282	60,383,437
Türev Finansal Araçlardan Borçlar (5)	21,439,848	5,445,126	1,120,353	28,005,327
Gayri Nakdi Krediler (6)	26,268,248	31,104,665	1,174,345	58,547,258

(1) Konsolide finansal tablolarda TP olarak gösterilen 522,078 TL tutarındaki (31 Aralık 2020: 538,028 TL) dövize endeksli krediler dahil edilmiştir.
(2) Konsolide finansal tablolarda TP olarak gösterilen 647,069 TL tutarındaki (31 Aralık 2020: 284,716 TL) dövize endeksli faktoring alacakları dahil edilmiştir.
(3) Diğer Varlıklarda Türev Finansal Araçlar Kur Gelir Reeeskontları 390,124 TL (31 Aralık 2020: 53,691 TL), Peşin Ödenmiş Giderler 293,022 TL (31 Aralık 2020: 179,634 TL), 1. ve 2. Aşama Beklenen Zarar Karşılıkları (59,471) TL (31 Aralık 2020: (24,493) TL), yükümlüklerde ise Türev Finansal Araçlar Kur Gider Reeskontları 290,286 TL (31 Aralık 2020: 28,593 TL), ertelenmiş vergi yükümlülüğü 14,719 TL (31 Aralık 2020: 57,525 TL), kazanılmamış gelirler 296,504 TL (31 Aralık 2020: 218,352 TL) ve özkaynaklar 1,970,390 TL (31 Aralık 2020: 1,743,740 TL) kur riski hesaplamasında dikkate alınmamıştır.
(4) Sermaye benzeri borçlanma araçları ihraç edilen menkul kıymetler içerisinde gösterilmiştir.
(5) 4,512,599 TL (31 Aralık 2020: 468,092 TL) tutarındaki aktif değer alım taahhütleri ve 5,593,730 TL (31 Aralık 2020: 5,679,004 TL) tutarındaki aktif değer satım taahhütleri dahil edilmiştir.
(6) Gayri nakdi krediler yabancı para pozisyon hesabında dikkate alınmamaktadır.
(7) Diğer YP'de yer alan tutar, altına dayalı tahvillerden oluşmaktadır.

TÜRKİYE VAKIFLAR BANKASI TÜRK ANONİM ORTAKLIĞI VE FİNANSAL KURULUŞLARI

31 ARALIK 2021 TARİHİ İTİBARIYLA HAZIRLANAN KONSOLİDE FİNANSAL TABLOLARA İLİŞKİN AÇIKLAMA VE DİPNOTLAR
(Tutarlar aksi belirtilmedikçe Bin Türk Lirası ("TL") olarak ifade edilmiştir.)

KONSOLİDE BAZDA MALİ BÜNYEYE VE RİSK YÖNETİMİNE İLİŞKİN BİLGİLER (Devamı)

III. KONSOLİDE KUR RİSKİNE İLİŞKİN AÇIKLAMALAR (Devamı)

Maruz kalınan kur riski

TL'nin aşağıdaki para birimlerine karşılık %10 değer kaybının, 31 Aralık 2021 ve 31 Aralık 2020 tarihlerinde sona eren yıl sonu hesap dönemlerinde konsolide özkaynaklara ve kâr veya zarar tablosuna (vergi etkisi hariç) etkisi aşağıdaki tabloda gösterilmiştir.

Bu analiz diğer tüm değişkenlerin, özellikle faiz oranlarının, sabit kaldığı varsayımıyla hazırlanmıştır.

	Cari Dönem- 31 Aralık 2021		Önceki Dönem- 31 Aralık 2020	
	Gelir tablosu	Özkaynak(*)	Gelir tablosu	Özkaynak(*)
ABD Doları	266,699	266,699	10,909	10,909
Avro	394,024	640,350	252,329	399,869
Diğer para birimleri	(5,378)	(5,378)	1,737	1,737
Toplam, net(**)	**655,345**	**901,671**	**264,975**	**412,515**

(*) Özkaynak etkisi, TL'nin ilgili yabancı para birimlerine karşı %10'luk değer kaybından dolayı oluşacak kâr veya zarar tablosu etkisini de içermektedir.
(**) İştirak, bağlı ortaklık ve birlikte kontrol edilen ortaklıklar, kâr veya zarar tablosu etki hesaplamasına dahil edilmiş, ancak özkaynağa etki hesaplamasına dahil edilmemiştir. Maddi ve maddi olmayan duran varlık tutarları ise özkaynak ve kâr veya zarar tablosu etki hesaplamasında yer almamaktadır.

TL'nin aşağıdaki para birimlerine karşılık %10 değer kazanmasının, 31 Aralık 2021 ve 31 Aralık 2020 tarihlerinde sona eren yıl sonu hesap dönemlerinde konsolide özkaynaklara ve kâr veya zarar tablosuna (vergi etkisi hariç) etkisi aşağıdaki tabloda gösterilmiştir.

	Cari Dönem - 31 Aralık 2021		Önceki Dönem - 31 Aralık 2020	
	Gelir tablosu	Özkaynak(*)	Gelir tablosu	Özkaynak(*)
ABD Doları	(266,699)	(266,699)	(10,909)	(10,909)
Avro	(394,024)	(640,350)	(252,329)	(399,869)
Diğer para birimleri	5,378	5,378	(1,737)	(1,737)
Toplam, net(**)	**(655,345)**	**(901,671)**	**(264,975)**	**(412,515)**

(*) Özkaynak etkisi, TL'nin ilgili yabancı para birimlerine karşı %10'luk değer kazanmasından dolayı oluşacak kâr veya zarar tablosu etkisini de içermektedir.
(**) İştirak, bağlı ortaklık ve birlikte kontrol edilen ortaklıklar, kâr veya zarar tablosu etki hesaplamasına dahil edilmiş, ancak özkaynağa etki hesaplamasına dahil edilmemiştir. Maddi ve maddi olmayan duran varlık tutarları ise özkaynak ve kâr veya zarar tablosu etki hesaplamasında yer almamaktadır.

TÜRKİYE VAKIFLAR BANKASI TÜRK ANONİM ORTAKLIĞI VE FİNANSAL KURULUŞLARI

31 ARALIK 2021 TARİHİ İTİBARIYLA HAZIRLANAN KONSOLİDE FİNANSAL TABLOLARA İLİŞKİN AÇIKLAMA VE DİPNOTLAR
(Tutarlar aksi belirtilmedikçe Bin Türk Lirası ("TL") olarak ifade edilmiştir.)

KONSOLİDE BAZDA MALİ BÜNYEYE VE RİSK YÖNETİMİNE İLİŞKİN BİLGİLER (Devamı)

IV. KONSOLİDE FAİZ ORANI RİSKİNE İLİŞKİN AÇIKLAMALAR

Varlıkların, yükümlülüklerin ve bilanço dışı kalemlerin faize duyarlılığı haftalık Aktif-Pasif Komitesi toplantılarında piyasadaki gelişmelerin de dikkate alınmasıyla değerlendirilmektedir.

Ana Ortaklık Banka'nın maruz kaldığı faiz oranı riskinin ölçülmesinde, standart metot yöntemi kullanılmaktadır.

Standart metot kapsamında yapılan ölçümler, vade merdiveni kullanılarak aylık olarak yerine getirilmektedir.

Varlıkların, yükümlülüklerin ve nazım hesap kalemlerinin faize duyarlılığı (Yeniden fiyatlandırmaya kalan süreler itibarıyla)

Cari Dönem - 31 Aralık 2021	1 Aya Kadar	1-3 Ay	3-12 Ay	1-5 Yıl	5 Yıl ve Üzeri	Faizsiz	Toplam
Varlıklar:							
Nakit Değerler ve Merkez Bankası	25,401,559	-	-	-	-	118,770,986	144,172,545
Bankalar	134,941	812,580	307,252	5	-	20,370,518	21,625,296
Gerçeğe Uygun D Farkı K/Z'a Yansıtılan FV	3,616,623	3,147	645,747	11,807,732	-	518,575	16,591,824
Para Piyasalarından Alacaklar	-	-	3,499	-	-	6,914,400	6,917,899
Gerçeğe Uygun Değer Farkı Diğer Kapsamlı Gelire Yansıtılan FV	11,534,612	9,995,171	40,768,230	67,098,989	9,534,697	21,978	138,953,677
Verilen Krediler (1)	157,104,580	148,946,965	131,830,612	84,850,824	66,882,182	19,139,928	608,755,091
İtfa Edilmiş Maliyeti ile Ölçülen FV	14,842,974	3,763,419	13,441,960	23,860,784	17,952,846	-	73,861,983
Diğer Varlıklar (2)	10,442,312	8,168,845	1,494,729	783,169	2,233,791	(5,100,063)	18,022,783
Toplam Varlıklar	**223,077,601**	**171,690,127**	**188,492,029**	**188,401,503**	**96,603,516**	**160,636,322**	**1,028,901,098**
Yükümlülükler:							
Bankalar Mevduatı	22,314,690	9,026,003	-	-	-	1,887,223	33,227,916
Diğer Mevduat	301,949,276	90,963,725	23,174,797	2,413,723	91,591	143,988,950	562,582,062
Para Piyasalarına Borçlar	123,375,347	7,719,245	8,144,599	9,478,171	-	-	148,717,362
Muhtelif Borçlar	-	-	-	-	-	20,796,858	20,796,858
İhraç Edilen Menkul Kıymetler (3)	2,021,309	4,860,646	21,323,621	57,345,076	5,955,402	-	91,506,054
Diğer Mali Kuruluşlardan Sağlanan Fonlar	3,413,408	56,216,975	11,228,359	18,123,503	7,087,156	2,367,270	98,436,671
Diğer Yükümlülükler (4)	1,196,457	3,700,400	1,591,568	1,031,003	2,666,436	63,448,311	73,634,175
Toplam Yükümlülükler	**454,270,487**	**172,486,994**	**65,462,944**	**88,391,476**	**15,800,585**	**232,488,612**	**1,028,901,098**
Bilançodaki Uzun Pozisyon	-	-	123,029,085	100,010,027	80,802,931	-	303,842,043
Bilançodaki Kısa Pozisyon	(231,192,886)	(796,867)	-	-	-	(71,852,290)	(303,842,043)
Nazım Hesaplardaki Uzun Pozisyon	3,951,650	14,297,259	-	-	-	-	18,248,909
Nazım Hesaplardaki Kısa Pozisyon	-	-	(40,287)	(699,332)	(1,786,197)	-	(2,525,816)
Toplam Pozisyon	**(227,241,236)**	**13,500,392**	**122,988,798**	**99,310,695**	**79,016,734**	**(71,852,290)**	**15,723,093**

(1) Donuk alacaklar "Faizsiz" sütununda gösterilmiştir
(2) İştirakler, bağlı ortaklıklar, maddi ve maddi olmayan duran varlıklar, ertelenmiş vergi varlığı ve beklenen zarar karşılıkları "Faizsiz" sütununda gösterilmiştir.
(3) Sermaye benzeri borçlanma araçları ihraç edilen menkul kıymetler içerisinde gösterilmiştir.
(4) Özsermaye kalemleri diğer yükümlülükler içerisinde "Faizsiz" sütununda gösterilmiştir.

TÜRKİYE VAKIFLAR BANKASI TÜRK ANONİM ORTAKLIĞI VE FİNANSAL KURULUŞLARI

31 ARALIK 2021 TARİHİ İTİBARIYLA HAZIRLANAN KONSOLİDE FİNANSAL TABLOLARA İLİŞKİN AÇIKLAMA VE DİPNOTLAR
(Tutarlar aksi belirtilmedikçe Bin Türk Lirası ("TL") olarak ifade edilmiştir.)

KONSOLİDE BAZDA MALİ BÜNYEYE VE RİSK YÖNETİMİNE İLİŞKİN BİLGİLER (Devamı)

IV. KONSOLİDE FAİZ ORANI RİSKİNE İLİŞKİN AÇIKLAMALAR (Devamı)

Önceki Dönem - 31 Aralık 2020	1 Aya Kadar	103 Ay	3012 Ay	105 Yıl	5 Yıl ve Üzeri	Faizsiz	Toplam
Varlıklar:							
Nakit Değerler ve Merkez Bankası	12,125,735	-	-	-	-	81,081,507	93,207,242
Bankalar	58,004	864,828	-	-	-	2,169,348	3,092,180
Gerçeğe Uygun D Farkı K/Z'a Yansıtılan FV	3,038	2,990,006	1,930,131	2,190,923	-	344,183	7,458,281
Para Piyasalarından Alacaklar	203,259	3,330	-	-	-	-	206,589
Gerçeğe Uygun Değer Farkı Diğer Kapsamlı Gelire Yansıtılan FV	7,787,829	5,715,566	20,595,310	41,174,425	8,636,636	18,159	83,927,925
Verilen Krediler (1)	144,392,490	74,156,428	92,857,180	72,375,326	48,163,181	17,930,171	449,874,776
İtfa Edilmiş Maliyeti ile Ölçülen FV	21,435,614	3,920,978	11,726,453	16,327,735	5,336,472	-	58,747,252
Diğer Varlıklar (2)	1,119,830	3,162,424	3,377,619	199,622	1,935,742	5,781,035	15,576,272
Toplam Varlıklar	**187,125,799**	**90,813,560**	**130,486,693**	**132,268,031**	**64,072,031**	**107,324,403**	**712,090,517**
Yükümlülükler:							
Bankalar Mevduatı	16,980,113	4,416,355	-	-	-	1,636,729	23,033,197
Diğer Mevduat	227,148,438	70,354,742	16,543,171	1,454,494	58,501	78,929,339	394,488,685
Para Piyasalarına Borçlar	84,629,165	3,262,412	6,310,789	7,109,839	-	-	101,312,205
Muhtelif Borçlar	-	-	-	-	-	13,669,237	13,669,237
İhraç Edilen Menkul Kıymetler (3)	2,297,746	5,016,792	12,916,833	36,381,213	9,000,737	-	65,613,321
Diğer Mali Kuruluşlardan Sağlanan Fonlar	2,369,839	30,856,762	10,897,561	5,419,524	507,370	1,637,939	51,688,995
Diğer Yükümlülükler (4)	1,155,079	2,250,577	3,199,591	119,308	1,883,337	53,676,985	62,284,877
Toplam Yükümlülükler	**334,580,380**	**116,157,640**	**49,867,945**	**50,484,378**	**11,449,945**	**149,550,229**	**712,090,517**
Bilançodaki Uzun Pozisyon	-	-	80,618,748	81,783,653	52,622,086	-	215,024,487
Bilançodaki Kısa Pozisyon	(147,454,581)	(25,344,080)	-	-	-	(42,225,826)	(215,024,487)
Nazım Hesaplardaki Uzun Pozisyon	3,114,500	8,115,216	-	-	-	-	11,229,716
Nazım Hesaplardaki Kısa Pozisyon	-	-	(2,342,817)	(815,150)	(1,813,464)	-	(4,971,431)
Toplam Pozisyon	**(144,340,081)**	**(17,228,864)**	**78,275,931**	**80,968,503**	**50,808,622**	**(42,225,826)**	**6,258,285**

(1) Donuk alacaklar "Faizsiz" sütununda gösterilmiştir
(2) İştirakler, bağlı ortaklıklar, maddi ve maddi olmayan duran varlıklar, ertelenmiş vergi varlığı ve beklenen zarar karşılıkları "Faizsiz" sütununda gösterilmiştir.
(3) Sermaye benzeri borçlanma araçları ihraç edilen menkul kıymetler içerisinde gösterilmiştir.
(4) Özsermaye kalemleri diğer yükümlülükler içerisinde "Faizsiz" sütununda gösterilmiştir.

TÜRKİYE VAKIFLAR BANKASI TÜRK ANONİM ORTAKLIĞI VE FİNANSAL KURULUŞLARI

31 ARALIK 2021 TARİHİ İTİBARIYLA HAZIRLANAN KONSOLİDE FİNANSAL TABLOLARA İLİŞKİN AÇIKLAMA VE DİPNOTLAR
(Tutarlar aksi belirtilmedikçe Bin Türk Lirası ("TL") olarak ifade edilmiştir.)

KONSOLİDE BAZDA MALİ BÜNYEYE VE RİSK YÖNETİMİNE İLİŞKİN BİLGİLER (Devamı)

IV. KONSOLİDE FAİZ ORANI RİSKİNE İLİŞKİN AÇIKLAMALAR (Devamı)

Parasal finansal araçlara uygulanan ortalama faiz oranları (*):

Cari Dönem - 31 Aralık 2021	Avro	ABD Doları	Yen	TL
	%	%	%	%
Varlıklar:				
Nakit Değerler ve Merkez Bankası	-	-	-	8.50
Bankalar	0.66	0.06	-	17.60
Gerçeğe Uygun D Farkı Kâr/Zarar'a Yansıtılan FV	-	-	-	19.29
Para Piyasalarından Alacaklar	-	-	-	19.50
Gerçeğe Uygun Değer Farkı Diğer Kapsamlı Gelire Yansıtılan FV	3.69	3.78	-	16.22
Verilen Krediler	4.77	7.24	-	16.02
İtfa Edilmiş Maliyeti ile Ölçülen FV	4.59	6.34	-	12.59
Yükümlülükler:				
Bankalar Mevduatı	0.46	0.72	-	17.69
Diğer Mevduat	0.43	1.07	-	16.13
Para Piyasalarına Borçlar	0.87	2.06	-	14.05
Muhtelif Borçlar	-	-	-	-
İhraç Edilen Menkul Kıymetler (**)	5.08	6.11	-	15.47
Diğer Mali Kuruluşlardan Sağlanan Fonlar	1.68	2.51	-	17.63

Önceki Dönem - 31 Aralık 2020	Avro	ABD Doları	Yen	TL
	%	%	%	%
Varlıklar:				
Nakit Değerler ve Merkez Bankası	-	-	-	12.00
Bankalar	0.08	0.11	-	18.22
Gerçeğe Uygun D Farkı Kâr/Zarar'a Yansıtılan FV	-	-	-	10.95
Para Piyasalarından Alacaklar	-	-	-	17.70
Gerçeğe Uygun Değer Farkı Diğer Kapsamlı Gelire Yansıtılan FV	3.43	3.61	-	12.38
Verilen Krediler	5.02	6.16	-	13.07
İtfa Edilmiş Maliyeti ile Ölçülen FV	4.60	6.27	-	10.57
Yükümlülükler:				
Bankalar Mevduatı	1.08	1.89	-	19.64
Diğer Mevduat	1.58	2.75	-	14.76
Para Piyasalarına Borçlar	1.25	1.88	-	17.08
Muhtelif Borçlar	-	-	-	-
İhraç Edilen Menkul Kıymetler (**)	4.04	6.07	-	14.38
Diğer Mali Kuruluşlardan Sağlanan Fonlar	1.99	2.61	-	14.50

(*) Tablodaki oranlar sadece faiz oranına sahip finansal araçların oranları üzerinden hesaplanmaktadır.
(**) Sermaye benzeri borçlanma araçları ihraç edilen menkul kıymetler içerisinde gösterilmiştir.

TÜRKİYE VAKIFLAR BANKASI TÜRK ANONİM ORTAKLIĞI VE FİNANSAL KURULUŞLARI

31 ARALIK 2021 TARİHİ İTİBARIYLA HAZIRLANAN KONSOLİDE FİNANSAL TABLOLARA İLİŞKİN AÇIKLAMA VE DİPNOTLAR
(Tutarlar aksi belirtilmedikçe Bin Türk Lirası ("TL") olarak ifade edilmiştir.)

KONSOLİDE BAZDA MALİ BÜNYEYE VE RİSK YÖNETİMİNE İLİŞKİN BİLGİLER (Devamı)

V. KONSOLİDE HİSSE SENEDİ POZİSYON RİSKİNE İLİŞKİN AÇIKLAMALAR

Bankacılık hesaplarından kaynaklanan hisse senedi pozisyon riski

Risklerin özkaynaklarda gösterilen kazançlarla ilişkisi ve stratejik sebepleri de dahil olarak amaçlarına göre ayrıştırılması ve kullanılan muhasebe teknikleri ve değerleme yöntemleri hakkında genel bilgiler ile bu uygulamalardaki varsayımlar, değerlemeyi etkileyen unsurlar ve önemli değişiklikler

İştirak ve bağlı ortaklık niteliğindeki hisse senedi yatırımları, gerçeğe uygun değer farkı kar/zarara yansıtılan ve gerçeğe uygun değer farkı diğer kapsamlı gelire yansıtılan sermayede payı temsil eden menkul değerlere ilişkin muhasebe uygulamalarına Üçüncü Bölüm III ve VII nolu dipnotlarda yer verilmiştir.

Bilanço değeri, gerçeğe uygun değer ve borsada işlem görenler için, piyasa değeri gerçeğe uygun değerden önemli oranda farklı ise piyasa fiyatıyla yapılan karşılaştırma aşağıdaki tabloda verilmiştir:

Cari Dönem - 31 Aralık 2021	Karşılaştırma		
Hisse Senedi Yatırımları	Bilanço Değeri	Gerçeğe Uygun Değer (*)	Piyasa Değeri (*)
Borsada İşlem Gören(*)	**907,239**	**907,239**	**907,239**
1. Hisse Senedi Yatırım Grubu A	876,601	876,601	876,601
2. Hisse Senedi Yatırım Grubu B	30,638	30,638	30,638
3. Hisse Senedi Yatırım Grubu C	-	-	-
Borsada İşlem Görmeyen(**)	**2,429,047**	**2,175,410**	

(*) Piyasa değeri gerçeğe uygun değer kabul edilerek borsada işlem gören hisse senetlerinin değeri her iki sütuna da dahil edilmiştir.
(**) Borsada işlem görmeyen hisse senetlerinin değeri, bağımsız değerleme şirketleri tarafından hazırlanmış 31 Aralık 2021 değerleme raporlarıyla belirlenmektedir.

Önceki Dönem - 31 Aralık 2020	Karşılaştırma		
Hisse Senedi Yatırımları	Bilanço Değeri	Gerçeğe Uygun Değer (*)	Piyasa Değeri (*)
Borsada İşlem Gören(*)	**675,768**	**675,768**	**675,768**
1. Hisse Senedi Yatırım Grubu A	675,587	675,587	675,587
2. Hisse Senedi Yatırım Grubu B	181	181	181
3. Hisse Senedi Yatırım Grubu C	-	-	-
Borsada İşlem Görmeyen(**)	**1,557,866**	**1,411,145**	**-**

(*) Piyasa değeri gerçeğe uygun değer kabul edilerek borsada işlem gören hisse senetlerinin değeri her iki sütuna da dahil edilmiştir.
(**) Borsada işlem görmeyen hisse senetlerinin değeri, bağımsız değerleme şirketleri tarafından hazırlanmış değerleme raporlarıyla belirlenmektedir.

Toplam gerçekleşmemiş kazanç veya kayıplar, toplam yeniden değerleme değer artışları ile bunların ana ve katkı sermayeye dahil edilen tutarları

Toplam gerçekleşmemiş kazanç veya kayıplar, toplam yeniden değerleme değer artışları ile bunların ana ve katkı sermayeye dahil edilen tutarları aşağıdaki tabloda yer almaktadır:

Portföy Cari Dönem - 31 Aralık 2021	Dönem İçinde Gerçekleşen Kazanç / Kayıp	Yeniden Değerleme Değer Artışları		Gerçekleşmemiş Kazanç ve Kayıplar	
		Toplam (*)	Ana Sermayeye Dahil Edilen	Toplam (*)	Ana Sermayeye Dahil Edilen
1. Özel Sermaye Yatırımları	-	-	-	-	-
2. Borsada İşlem Gören Hisse Senetleri	-	-	-	-	-
3. Diğer Hisse Senetleri	-	1,733,817	1,733,817	-	-
4. Toplam	**-**	**1,733,817**	**1,733,817**	**-**	**-**

(*) Ertelenmiş vergi etkisi düşülmüş olarak gösterilmiştir.

Portföy Önceki Dönem - 31 Aralık 2020	Dönem İçinde Gerçekleşen Kazanç / Kayıp	Yeniden Değerleme Değer Artışları		Gerçekleşmemiş Kazanç ve Kayıplar	
		Toplam (*)	Ana Sermayeye Dahil Edilen	Toplam (*)	Ana Sermayeye Dahil Edilen
1. Özel Sermaye Yatırımları	-	-	-	-	-
2. Borsada İşlem Gören Hisse Senetleri	-	-	-	-	-
3. Diğer Hisse Senetleri	-	1,086,781	1,086,781	-	-
4. Toplam	**-**	**1,086,781**	**1,086,781**	**-**	**-**

(*) Ertelenmiş vergi etkisi düşülmüş olarak gösterilmiştir.

TÜRKİYE VAKIFLAR BANKASI TÜRK ANONİM ORTAKLIĞI VE FİNANSAL KURULUŞLARI

31 ARALIK 2021 TARİHİ İTİBARIYLA HAZIRLANAN KONSOLİDE FİNANSAL TABLOLARA İLİŞKİN AÇIKLAMA VE DİPNOTLAR
(Tutarlar aksi belirtilmedikçe Bin Türk Lirası ("TL") olarak ifade edilmiştir.)

KONSOLİDE BAZDA MALİ BÜNYEYE VE RİSK YÖNETİMİNE İLİŞKİN BİLGİLER (Devamı)

V. KONSOLİDE HİSSE SENEDİ POZİSYON RİSKİNE İLİŞKİN AÇIKLAMALAR (Devamı)

Hisse senedi yatırımları bazında sermaye yükümlülüğü tutarı

Portföy Cari Dönem - 31 Aralık 2021	Bilanço Değeri	RAV Toplamı (*)	Asgari Sermaye Gereksinimi
1. Özel Sermaye Yatırımları	-	-	-
2. Borsada İşlem Gören Hisse Senetleri	907,239	907,239	72,579
3. Diğer Hisse Senetleri	2,429,047	2,297,189	183,775
4. Toplam	**3,336,286**	**3,204,428**	**256,354**

(*) BDDK'nın 21 Aralık 2021 tarihli, 9996 sayılı düzenlemesine istinaden, kredi riskine esas tutar hesaplamasında 2021 yılı 252 iş gününe ait Merkez Bankası döviz alış kurlarının basit aritmetik ortalaması dikkate alınmıştır.

Portföy Önceki Dönem - 31 Aralık 2020	Bilanço Değeri	RAV Toplamı(*)	Asgari Sermaye Gereksinimi
1. Özel Sermaye Yatırımları	-	-	-
2. Borsada İşlem Gören Hisse Senetleri	675,768	674,641	53,971
3. Diğer Hisse Senetleri	1,557,866	1,548,254	123,860
4. Toplam	**2,233,634**	**2,222,895**	**177,831**

(*) BDDK'nın 8 Aralık 2020 tarihli, 9312 sayılı düzenlemesine istinaden, kredi riskine esas tutar hesaplamasında hesaplama tarihinden önceki son 252 iş gününe ait Merkez Bankası döviz alış kurlarının basit aritmetik ortalaması dikkate alınmıştır.

VI. KONSOLİDE LİKİDİTE RİSKİ YÖNETİMİ VE LİKİDİTE KARŞILAMA ORANINA İLİŞKİN AÇIKLAMALAR

Likidite riski, Grup'un nakit akışındaki dengesizlik sonucunda, nakit çıkışlarını tam olarak ve zamanında karşılayacak düzeyde ve nitelikte nakit mevcuduna veya nakit girişine sahip olunmaması nedeniyle, ödeme yükümlülüklerini zamanında yerine getirememe riski olarak tanımlanmaktadır. Ana Ortaklık Banka'nın likidite riski çerçevesi, Likidite Riski Yönetimi Politika Dokümanı ile belirlenmiştir. Likidite riskinin yönetimi çerçevesinde Risk Yönetimi Başkanlığı'nca likidite riski yönetimine ilişkin politikalar yazılı hale getirilmiş olup, söz konusu politikalarda temel ilkeler belirlenmiş, riskin ölçülmesi ve izlenmesine ilişkin analizlere, erken uyarı göstergelerine likidite tampon ve limitlerine ilişkin genel esaslara yer verilmiştir.

Grup likidite riskini, mevzuatın öngördüğü sınırlar çerçevesinde belirlenen risk kapasitesi ve Grup'un risk iştahı ile uyumlu olacak şekilde yönetmektedir. Likidite riski yönetimi yaklaşımı, genel olarak gün içi likidite riskinin takibi esasına dayanmaktadır. Grup, net likidite pozisyonunu ve likidite gereksinimini devamlı ve geleceğe dönük olarak izlemektedir. Net likidite pozisyonuna ilişkin kararların dayandığı varsayımlar düzenli olarak gözden geçirilmekte ve alternatif senaryolar değerlendirilmektedir. Grup likidite riskinin yönetiminde etkinliği ve dayanıklılığı arttıracak şekilde fon kaynak çeşitliliğini sağlayacak tedbirleri almaktadır. Piyasa bazında ve Grup özelinde (piyasa ve fonlama likiditesi dikkate alınarak) senaryo ve duyarlılık analizleri gerçekleştirilmekte ve bu analizlere dayalı varsayımlar düzenli olarak gözden geçirilmektedir. Karlılık-risk dengesini koruyan, atıl kalmayacak şekilde kısa vadeli likidite ihtiyaçlarını karşılayabilecek optimum likidite seviyesi korunmaya çalışılmaktadır.

Grup'un likidite riski yönetimine ilişkin olarak belirtilen yapının yanı sıra, bağlı ortaklıklar ve iştirakler nezdinde de tesis edilmiş muhtelif sistem ve süreçler mevcuttur. Söz konusu sistem ve süreçlerin, likidite riskinin yönetilmesi ile ilgili olarak genel kabul görmüş yaklaşımlara ve her bir bağlı ortaklık ve iştirakin tabi olduğu yasal düzenlemelere uyumlu bir biçimde tasarlanmış olması esastır. Tesis edilmiş yapı ve düzenlemelerin, bağlı ortaklık ve iştiraklerin likidite riski yönetimini kurum içinde etkin bir biçimde yürütebilmesinin yanı sıra Ana Ortaklık Banka'nın tüm ortaklıkları ile entegre likidite riski yönetim yapısına katkı sağlaması da beklenmektedir.

TÜRKİYE VAKIFLAR BANKASI TÜRK ANONİM ORTAKLIĞI VE FİNANSAL KURULUŞLARI

31 ARALIK 2021 TARİHİ İTİBARIYLA HAZIRLANAN KONSOLİDE FİNANSAL TABLOLARA İLİŞKİN AÇIKLAMA VE DİPNOTLAR
(Tutarlar aksi belirtilmedikçe Bin Türk Lirası ("TL") olarak ifade edilmiştir.)

KONSOLİDE BAZDA MALİ BÜNYEYE VE RİSK YÖNETİMİNE İLİŞKİN BİLGİLER (Devamı)

VI. KONSOLİDE LİKİDİTE RİSKİ YÖNETİMİ VE LİKİDİTE KARŞILAMA ORANINA İLİŞKİN AÇIKLAMALAR (Devamı)

Ana Ortaklık Banka'da likidite yönetimi; Ana Ortaklık Banka'nın stratejik hedefleri ve projeksiyonları, Aktif/Pasif Komitesi'nde alınan kararlar, hazine politikaları, piyasa koşulları altında belirlenmiş limitler, Ana Ortaklık Banka'nın bilanço ve gelir hedefleri, bu hedeflere yönelik olarak belirlenen stratejiler çerçevesinde ihtiyatlılık ve karlılık ana prensibi ile Hazine Yönetimi Başkanlığı nezdinde yürütülmektedir. Ana Ortaklık Banka'nın likidite yönetiminde karlılık ve ihtiyatlılık prensipleri gözetilerek, günlük, haftalık ve aylık nakit akış tabloları hazırlanmaktadır. Nakit akış tabloları değerlendirmeye alınarak günlük TL ve YP likidite pozisyonu Banka bilanço ve gelir hedefleri ile Hazine Yönetimi Başkanlığı politikaları doğrultusunda Ana Ortaklık Banka'nın likiditesi yönetilmektedir.

Günlük likidite yönetiminde büyük montanlı çıkışların olması durumunda ikame fonlamanın hangi piyasalardan yapılacağına yönelik senaryolar düzenli olarak yapılmakta olup, olası çıkışların likidite seviyesi ve yasal rasyolar üzerindeki etkileri değerlendirilmekte ve gerekli aksiyonlar alınarak likidite yönetimi gerçekleştirilmektedir.

Ana Ortaklık Banka, likidite riskinin dahili olarak ölçümünde likidite rasyoları, likidite boşluk analizleri, senaryo analizleri ve stres testlerinden faydalanmaktadır. Likidite boşluk analizi ve likidite stres senaryolarında, Ana Ortaklık Banka'nın likit varlıklarının kısa vadede gerçekleşmesi muhtemel net nakit çıkışlarını karşılama düzeyi ortaya konulmakta, Banka'nın fonlama kaynakları ve fon kullanımlarına ilişkin yoğunlaşmaları da analiz edilmektedir. Likidite riskine ilişkin ölçümler, Risk Yönetim Başkanlığı tarafından gerçekleştirilmekte olup ölçüm sonuçları ile likidite riski limitleri ve erken uyarı düzeyleri takip edilerek düzenli olarak ilgili riskin yönetiminden sorumlu icracı birimler ile üst yönetim ve Yönetim Kurulu'na raporlanmaktadır.

Ana Ortaklık Banka'nın TP ve YP likidite pozisyonlarını ve fonlama stratejisini sürekli olarak izlemesi esastır. Stres koşulları takip edilerek, likidite ihtiyaçları doğrultusunda gerekli tedbirler alınmaktadır. Banka likidite riski yönetiminin önemli bir parçası olan "Likidite Acil Eylem Planı", likidite riski artışının izlenmesinde ve olası bir krizin önlenmesinde önemli rol oynayan erken uyarı göstergeleri, olası bir krizin önlenmesinde ve kriz süresince uygulanacak aksiyon planını içermektedir. Ayrıca, Ana Ortaklık Banka TCMB nezdinde tutması gereken zorunlu karşılık yükümlülüğü de yerine getirilecek şekilde, çeşitli stres koşullarında ihtiyaç duyulan likiditenin temin edilmesinde başvurulacak alternatif fon kaynakları ve bu kaynaklara hangi koşullarda başvurulacağı, vade uyumsuzluğunu en aza indirecek ve gerekli fonların zamanında teminini sağlayacak tedbirler, kriz ve stres durumlarında karar mekanizmasının nasıl çalışacağı planda yer almaktadır.

Küresel ve bölgesel ekonomik faaliyetlerde ciddi yavaşlamaya sebep olan Covid-19 salgını doğrultusunda risk yönetim faaliyetleri içerisinde stres testleri ve senaryo analizleri ile likidite yeterliliği sürekli olarak gözlenmektedir. Covid-19 salgının Banka'nın likidite yeterliliğine etkisinin sınırlı olduğu görülmektedir.

TÜRKİYE VAKIFLAR BANKASI TÜRK ANONİM ORTAKLIĞI VE FİNANSAL KURULUŞLARI

31 ARALIK 2021 TARİHİ İTİBARIYLA HAZIRLANAN KONSOLİDE FİNANSAL TABLOLARA İLİŞKİN AÇIKLAMA VE DİPNOTLAR
(Tutarlar aksi belirtilmedikçe Bin Türk Lirası ("TL") olarak ifade edilmiştir.)

KONSOLİDE BAZDA MALİ BÜNYEYE VE RİSK YÖNETİMİNE İLİŞKİN BİLGİLER (Devamı)

VI. KONSOLİDE LİKİDİTE RİSKİ YÖNETİMİ VE LİKİDİTE KARŞILAMA ORANINA İLİŞKİN AÇIKLAMALAR (Devamı)

21 Mart 2014 tarih ve 28948 sayılı Resmi Gazete'de yayımlanan "Bankaların Likidite Karşılama Oranı Hesaplamasına İlişkin Yönetmelik" uyarınca, son üç aya ilişkin haftalık olarak hesaplanan Banka'nın Likidite Karşılama Oranının en yüksek ve en düşük değerleri ile bu değerlerin gözlemlendiği haftalar aşağıdaki tabloda belirtilmiştir: İlgili Yönetmelik uyarınca konsolide ve konsolide olmayan toplam ve yabancı para asgari likidite karşılama oranları sırasıyla yüzde yüz ve yüzde seksen olarak belirlenmiştir.

LİKİDİTE KARŞILAMA ORANI	TP+YP		YP	
	TARİH	ORAN (%)	TARİH	ORAN (%)
EN DÜŞÜK	Ekim 2021	132.23	Kasım 2021	273.14
EN YÜKSEK	Aralık 2021	161.33	Ekim 2021	368.89

Likidite Karşılama Oranı

		Dikkate Alınma Oranı Uygulanmamış Toplam Değer *		Dikkate Alınma Oranı Uygulanmış Toplam Değer *	
Cari Dönem - 31 Aralık 2021		**TP+YP**	**YP**	**TP+YP**	**YP**
YÜKSEK KALİTELİ LİKİT VARLIKLAR					
1	Yüksek kaliteli likit varlıklar			179,928,821	128,428,918
NAKİT ÇIKIŞLARI					
2	Gerçek kişi mevduat ve perakende mevduat	251,766,629	144,226,722	23,061,501	14,422,672
3	İstikrarlı mevduat	42,303,253	-	2,115,163	-
4	Düşük istikrarlı mevduat	209,463,376	144,226,722	20,946,338	14,422,672
5	Gerçek kişi mevduat ve perakende mevduat dışında kalan teminatsız borçlar	271,766,414	135,592,521	115,934,247	55,244,647
6	Operasyonel mevduat	176,062,029	89,894,415	44,015,507	22,473,604
7	Operasyonel olmayan mevduat	63,757,843	32,017,125	40,082,844	19,199,738
8	Diğer teminatsız borçlar	31,946,542	13,680,981	31,835,896	13,571,305
9	Teminatlı borçlar			-	-
10	Diğer nakit çıkışları	34,706,198	14,219,227	34,706,197	14,219,228
11	Türev yükümlülükler ve teminat tamamlama yükümlülükleri	34,636,637	14,219,227	34,636,636	14,219,228
12	Yapılandırılmış finansal araçlardan borçlar	69,561	-	69,561	-
13	Finansal piyasalara olan borçlar için verilen ödeme taahhütleri ile diğer bilanço dışı yükümlülükler	-	-	-	-
14	Herhangi bir şarta bağlı olmaksızın cayılabilir bilanço dışı diğer yükümlülükler ile sözleşmeye dayalı diğer yükümlülükler	58,301,245	52,448,818	2,915,062	2,622,441
15	Diğer cayılamaz veya şarta bağlı olarak cayılabilir bilanço dışı borçlar	157,426,522	52,740,033	12,870,440	4,234,748
16	**TOPLAM NAKİT ÇIKIŞLARI**			**189,487,447**	**90,743,736**
NAKİT GİRİŞLERİ					
17	Teminatlı alacaklar	-	-	-	-
18	Teminatsız alacaklar	38,086,783	17,038,593	28,719,072	13,830,975
19	Diğer nakit girişleri	36,755,265	36,164,775	36,755,265	36,164,775
20	**TOPLAM NAKİT GİRİŞLERİ**	**74,842,048**	**53,203,368**	**65,474,337**	**49,995,750**
				Üst Sınır Uygulanmış Değerler	
21	**TOPLAM YKLV STOKU**			**179,928,821**	**128,428,918**
22	**TOPLAM NET NAKİT ÇIKIŞLARI**			**124,013,110**	**40,747,986**
23	**LİKİDİTE KARŞILAMA ORANI (%)**			**144.44**	**331.34**

(*) Aylık basit aritmetik ortalama alınmak suretiyle hesaplanan değerlerin son üç ay için hesaplanan basit aritmetik ortalaması.

TÜRKİYE VAKIFLAR BANKASI TÜRK ANONİM ORTAKLIĞI VE FİNANSAL KURULUŞLARI

31 ARALIK 2021 TARİHİ İTİBARIYLA HAZIRLANAN KONSOLİDE FİNANSAL TABLOLARA İLİŞKİN AÇIKLAMA VE DİPNOTLAR
(Tutarlar aksi belirtilmedikçe Bin Türk Lirası ("TL") olarak ifade edilmiştir.)

KONSOLİDE BAZDA MALİ BÜNYEYE VE RİSK YÖNETİMİNE İLİŞKİN BİLGİLER (Devamı)

VI. KONSOLİDE LİKİDİTE RİSKİ YÖNETİMİ VE LİKİDİTE KARŞILAMA ORANINA İLİŞKİN AÇIKLAMALAR (Devamı)

LİKİDİTE KARŞILAMA ORANI	TP+YP		YP	
	TARİH	ORAN (%)	TARİH	ORAN (%)
EN DÜŞÜK	Kasım 2020	121.00	Ekim 2020	232.42
EN YÜKSEK	Aralık 2020	127.06	Aralık 2020	363.42

Likidite Karşılama Oranı

		Dikkate Alınma Oranı Uygulanmamış Toplam Değer *		Dikkate Alınma Oranı Uygulanmış Toplam Değer *	
Önceki Dönem - 31 Aralık 2020		**TP+YP**	**YP**	**TP+YP**	**YP**
YÜKSEK KALİTELİ LİKİT VARLIKLAR					
1	Yüksek kaliteli likit varlıklar			124,139,266	86,488,287
NAKİT ÇIKIŞLARI					
2	Gerçek kişi mevduat ve perakende mevduat	177,793,395	93,982,622	15,991,053	9,398,262
3	İstikrarlı mevduat	35,765,722	-	1,788,286	-
4	Düşük istikrarlı mevduat	142,027,673	93,982,622	14,202,767	9,398,262
5	Gerçek kişi mevduat ve perakende mevduat dışında kalan teminatsız borçlar	219,427,897	88,274,025	89,170,218	35,593,402
6	Operasyonel mevduat	124,282,602	51,955,173	31,070,650	12,988,793
7	Operasyonel olmayan mevduat	79,063,650	30,500,132	42,133,982	16,851,778
8	Diğer teminatsız borçlar	16,081,645	5,818,720	15,965,586	5,752,831
9	Teminatlı borçlar			-	-
10	Diğer nakit çıkışları	20,433,625	8,840,396	20,433,624	8,840,397
11	Türev yükümlülükler ve teminat tamamlama yükümlülükleri	20,433,625	8,840,396	20,433,624	8,840,397
12	Yapılandırılmış finansal araçlardan borçlar	-	-	-	-
13	Finansal piyasalara olan borçlar için verilen ödeme taahhütleri ile diğer bilanço dışı yükümlülükler	-	-	-	-
14	Herhangi bir şarta bağlı olmaksızın cayılabilir bilanço dışı diğer yükümlülükler ile sözleşmeye dayalı diğer yükümlülükler	41,920,581	37,645,861	2,096,029	1,882,293
15	Diğer cayılamaz veya şarta bağlı olarak cayılabilir bilanço dışı borçlar	107,318,888	28,513,474	8,906,811	2,150,667
16	**TOPLAM NAKİT ÇIKIŞLARI**			**136,597,735**	**57,865,021**
NAKİT GİRİŞLERİ					
17	Teminatlı alacaklar	-	-	-	-
18	Teminatsız alacaklar	28,064,091	8,659,272	16,992,522	6,045,266
19	Diğer nakit girişleri	19,642,443	19,520,248	19,642,443	19,520,248
20	**TOPLAM NAKİT GİRİŞLERİ**	**47,706,534**	**28,179,520**	**36,634,965**	**25,565,514**
				Üst Sınır Uygulanmış Değerler	
21	**TOPLAM YKLV STOKU**			**124,139,266**	**86,488,287**
22	**TOPLAM NET NAKİT ÇIKIŞLARI**			**99,962,770**	**32,299,507**
23	**LİKİDİTE KARŞILAMA ORANI (%)**			**124.27**	**278.08**

(*) Aylık basit aritmetik ortalama alınmak suretiyle hesaplanan değerlerin son üç ay için hesaplanan basit aritmetik ortalaması.

TÜRKİYE VAKIFLAR BANKASI TÜRK ANONİM ORTAKLIĞI VE FİNANSAL KURULUŞLARI

31 ARALIK 2021 TARİHİ İTİBARIYLA HAZIRLANAN KONSOLİDE FİNANSAL TABLOLARA İLİŞKİN AÇIKLAMA VE DİPNOTLAR
(Tutarlar aksi belirtilmedikçe Bin Türk Lirası ("TL") olarak ifade edilmiştir.)

KONSOLİDE BAZDA MALİ BÜNYEYE VE RİSK YÖNETİMİNE İLİŞKİN BİLGİLER (Devamı)

VI. KONSOLİDE LİKİDİTE RİSKİ YÖNETİMİ VE LİKİDİTE KARŞILAMA ORANINA İLİŞKİN AÇIKLAMALAR (Devamı)

BDDK tarafından yayımlanan "Bankaların Likidite Karşılama Oranı Hesaplamasına İlişkin Yönetmelik" çerçevesinde hazırlanmakta olan "Likidite Karşılama Oranı" ile bankaların net nakit çıkışları ve yüksek kaliteli likit varlık stoku arasındaki denge ölçülmektedir.

Grup'un yüksek kaliteli likit varlık stoku; nakit değerler ve TCMB ile T.C. Hazine ve Maliye Bakanlığı tarafından ihraç edilen borçlanma araçlarından oluşmaktadır.

Grup'un önemli fon kaynakları ise mevduat, diğer mali kuruluşlardan sağlanan fonlar, ihraç edilen menkul kıymetler ile repo işlemlerinden sağlanan fonlardır.

Vadesine 30 gün veya daha az süre kalan türev işlemler likidite karşılama oranı hesaplama günü itibarıyla yaratacakları nakit çıkışları üzerinden likidite karşılama oranı hesaplamasına dahil edilirler. Türev işlemler ve diğer yükümlülüklerden kaynaklı teminat tamamlama yükümlülüğü oluşması durumunda ilgili mevzuat gereğince işlem yapılmaktadır.

Aktif ve pasif kalemlerin kalan vadelerine göre gösterimi:

Cari Dönem Sonu – 31 Aralık 2021	Vadesiz	1 aya kadar	1-3 Ay	3-12 Ay	1-5 Yıl	5 Yıl ve Üzeri	Dağıtılamayan (*)	Toplam
Varlıklar:								
Nakit Değerler ve Merkez Bankası	144,172,545	-	-	-	-	-	-	144,172,545
Bankalar	20,370,518	134,941	812,580	307,252	5	-	-	21,625,296
Gerçeğe Uygun Değer Farkı Kâr/Zarara Yansıtılan FV.	62,619	3,616,623	3,147	645,747	11,807,732	-	455,956	16,591,824
Para Piyasalarından Alacaklar	-	-	6,914,400	3,499	-	-	-	6,917,899
Gerçeğe Uygun Değer Farkı Diğer Kapsamlı Gelire Yansıtılan FV	-	560,129	1,190,108	25,824,012	87,721,407	23,636,043	21,978	138,953,677
Verilen Krediler	-	56,477,962	28,868,818	112,391,210	225,347,693	166,529,480	19,139,928	608,755,091
İtfa Edilmiş Maliyeti ile Ölçülen Finansal Varlıklar	-	268,061	556,255	4,429,076	41,947,547	26,661,044	-	73,861,983
Diğer Varlıklar (**)	712,523	12,011,698	2,761,727	1,096,723	5,513,121	7,139,198	(11,212,207)	18,022,783
Toplam Varlıklar	**165,318,205**	**73,069,414**	**41,107,035**	**144,697,519**	**372,337,505**	**223,965,765**	**8,405,655**	**1,028,901,098**
Yükümlülükler:								
Bankalar Mevduatı	1,887,223	22,314,690	9,026,003	-	-	-	-	33,227,916
Diğer Mevduat	145,837,176	300,291,311	90,673,571	23,266,226	2,422,187	91,591	-	562,582,062
Diğer Mali Kuruluşlardan Sağlanan Fonlar	-	2,731,117	5,471,146	30,909,525	39,841,323	19,483,560	-	98,436,671
Para Piyasalarına Borçlar	-	121,357,837	5,638,915	9,665,385	11,813,392	241,833	-	148,717,362
İhraç Edilen Menkul Kıymetler (***)	-	1,451,509	3,615,315	18,367,059	57,008,782	11,063,389	-	91,506,054
Muhtelif Borçlar	61,698	12,139,449	28,479	239	1,503,334	-	7,063,659	20,796,858
Diğer Yükümlülükler	249,213	1,047,824	3,603,732	1,130,812	1,337,593	3,228,899	63,036,102	73,634,175
Toplam Yükümlülükler	**148,035,310**	**461,333,737**	**118,057,161**	**83,339,246**	**113,926,611**	**34,109,272**	**70,099,761**	**1,028,901,098**
Net Likidite Açığı	**17,282,895**	**(388,264,323)**	**(76,950,126)**	**61,358,273**	**258,410,894**	**189,856,493**	**(61,694,106)**	**-**
Net Bilanço Dışı Pozisyonu	**-**	**8,067,835**	**938,244**	**328,206**	**3,720,350**	**4,262,132**	**-**	**17,316,767**
Türev Finansal Araçlardan Alacaklar	-	59,643,827	9,532,720	17,848,520	28,260,382	68,052,584	-	183,338,033
Türev Finansal Araçlardan Borçlar	-	51,575,992	8,594,476	17,520,314	24,540,032	63,790,452	-	166,021,266
Gayrinakdi Krediler	**79,337,989**	**13,223,627**	**22,155,655**	**45,704,404**	**29,669,939**	**3,162,907**	**201,405**	**193,455,926**

Önceki Dönem Sonu – 31 Aralık 2020	Vadesiz	1 aya kadar	1-3 Ay	3-12 Ay	1-5 Yıl	5 Yıl ve Üzeri	Dağıtılamayan (*)	Toplam
Toplam Aktifler	95,802,799	42,992,198	24,151,505	73,586,299	306,178,211	149,587,107	19,792,398	712,090,517
Toplam Pasifler	81,773,050	340,994,057	86,429,577	59,239,118	59,021,427	26,675,223	57,958,065	712,090,517
Net Likidite Açığı	**14,029,749**	**(298,001,859)**	**(62,278,072)**	**14,347,181**	**247,156,784**	**122,911,884**	**(38,165,667)**	**-**
Net Bilanço Dışı Pozisyonu	**808**	**(659,733)**	**305,798**	**821,162**	**1,407,502**	**1,798,650**	**-**	**3,674,187**
Türev Finansal Araçlardan Alacaklar	75,355	29,648,900	12,779,335	23,015,139	10,104,711	41,554,516	-	117,177,956
Türev Finansal Araçlardan Borçlar	74,547	30,308,633	12,473,537	22,193,977	8,697,209	39,755,866	-	113,503,769
Gayrinakdi Krediler	47,324,566	4,613,173	8,968,987	20,835,395	18,312,108	2,183,360	238,613	102,476,202

(1) İştirakler, bağlı ortaklıklar, maddi ve maddi olmayan duran varlıklar, beklenen zarar karşılıkları, donuk alacaklar ve ertelenmiş vergi varlığı "Dağıtılamayan" sütununda gösterilmiştir.
(2) Sermaye benzeri borçlanma araçları ihraç edilen menkul kıymetler içerisinde gösterilmiştir.
(3) Bilançoyu oluşturan aktif hesaplardan sabit kıymetler, iştirak ve bağlı ortaklıklar, ayniyat mevcudu, peşin ödenmiş giderler gibi bankacılık faaliyetinin sürdürülmesi için gereksinim duyulan, kısa zamanda nakde dönüşme şansı bulunmayan diğer aktif nitelikli hesaplar "Diğer Varlıklar"da gösterilmiştir.
(4) Finansal varlıklara ilişkin beklenen zarar karşılıkları Diğer Varlıklar'ın dağıtılamayan sütununda gösterilmiştir.

TÜRKİYE VAKIFLAR BANKASI TÜRK ANONİM ORTAKLIĞI VE FİNANSAL KURULUŞLARI

31 ARALIK 2021 TARİHİ İTİBARIYLA HAZIRLANAN KONSOLİDE FİNANSAL TABLOLARA İLİŞKİN AÇIKLAMA VE DİPNOTLAR
(Tutarlar aksi belirtilmedikçe Bin Türk Lirası ("TL") olarak ifade edilmiştir.)

KONSOLİDE BAZDA MALİ BÜNYEYE VE RİSK YÖNETİMİNE İLİŞKİN BİLGİLER (Devamı)

VII. KALDIRAÇ ORANINA İLİŞKİN AÇIKLAMALAR

Cari ve Önceki Dönem Kaldıraç Oranı Arasında Farka Sebep Olan Hususlar Hakkında Bilgi

Grup'un "Bankaların Kaldıraç Düzeyinin Ölçülmesine ve Değerlendirilmesine İlişkin Yönetmelik" gereği hesaplamış olduğu konsolide kaldıraç oranı %5.56 olarak gerçekleşmiştir. Bilanço içi varlıklarda meydana gelen artış bir önceki döneme göre (31 Aralık 2020: %6.82) kaldıraç oranında değişime yol açmıştır. Yönetmelik asgari kaldıraç oranını %3 olarak hükme bağlamıştır.

TMS uyarınca düzenlenen konsolide finansal tablolarda yer alan toplam varlık tutarı ile toplam risk tutarının özet karşılaştırma tablosu

	Cari Dönem – 31 Aralık 2021	Önceki Dönem - 31 Aralık 2020
TMS Uyarınca Düzenlenen Konsolide Finansal Tablolarda Yer Alan Toplam Varlık Tutarı (1)	742,724,824	712,313,146
TMS Uyarınca Düzenlenen Konsolide Finansal Tablolarda Yer Alan varlık tutarı ile Bankaların Konsolide Finansal Tablolarının Düzenlenmesine İlişkin Tebliğ Kapsamında Düzenlenen Konsolide Finansal Tablolarda Yer Alan Varlık Tutarı Arasındaki Fark (1)	329,808	222,629
Türev Finansal Araçlar ile Kredi Türevlerinin Bankaların Konsolide Finansal Tablolarının Düzenlenmesine İlişkin Tebliğ Kapsamında Düzenlenen Konsolide Finansal Tablolarda Yer Alan Tutarları ile Risk Tutarları Arasındaki Fark (2)	(10,885,286)	(11,992,729)
Menkul Kıymet veya Emtia Teminatlı Finansman İşlemlerinin Bankaların Konsolide Finansal Tablolarının Düzenlenmesine İlişkin Tebliğ Kapsamında Düzenlenen Konsolide Finansal Tablolarda Yer Alan Tutarları ile Risk Tutarları Arasındaki Fark (2)	89,661,506	43,844,131
Bilanço Dışı İşlemlerinin Bankaların Konsolide Finansal Tablolarının Düzenlenmesine İlişkin Tebliğ Kapsamında Düzenlenen Konsolide Finansal Tablolarda Yer Alan Tutarları ile Risk Tutarları Arasındaki Fark (2)	81,676,710	74,689,025
Bankaların Konsolide Finansal Tablolarının Düzenlenmesine İlişkin Tebliğ Kapsamında Düzenlenen Konsolide Finansal Tablolarda Yer Alan Varlık Tutarı ile Risk Tutarı Arasındaki Diğer Farklar (2)	(343,722,492)	(258,558,222)
Toplam Risk Tutarı	**929,605,757**	**843,665,167**

(1) Bankaların Konsolide Finansal Tablolarının Düzenlenmesine İlişkin Tebliğ'in 5. maddesinin 6. fıkrası uyarınca hazırlanan 30 Haziran 2021 ve 31 Aralık 2020 tarihli dönem sonu bakiyelerine yer verilmiştir.
(2) Tabloda yer alan tutarlar üç aylık ortalamaları ifade etmektedir.

Kaldıraç Oranı

	Bilanço içi varlıklar	Cari Dönem Sonu - 31 Aralık 2021 (*)	Önceki Dönem - 31 Aralık 2020 (*)
1.	Bilanço içi varlıklar (Türev Finansal araçlar ile kredi türevleri hariç, teminatlar dahil)	936,780,229	689,857,937
2.	Ana sermayeden indirilen varlıklar	(478,249)	(456,602)
3.	Bilanço içi varlıklara ilişkin toplam risk tutarı	936,301,980	689,401,335
	Türev finansal araçlar ile kredi türevleri		
4.	Türev finansal araçlar ile kredi türevlerinin yenileme maliyeti	18,000,876	10,505,184
5.	Türev finansal araçlar ile kredi türevlerinin potonsiyel kredi risk tutarı	2,286,605	1,487,545
6.	Türev finansal araçlar ile kredi türevlerine ilişkin toplam risk tutarı	20,287,481	11,992,729
	Menkul kıymet veya emtia teminatlı finansman işlemleri		
7.	Menkul kıymet veya emtia teminatlı finansman işlemlerinin menkul kıymet veya emtia teminatlı finansman işlemlerinin risk tutarı (Bilanço içi hariç)	12,360,212	7,922,416
8.	Aracılık edilen işlemlerden kaynaklanan risk tutarı	-	-
9.	Menkul Kıymet veya emtia teminatlı finansman işlemlerine ilişkin toplam risk tutarı	12,360,212	7,922,416
	Bilanço Dışı işlemler		
10.	Bilanço dışı işlemlerin brüt nominal tutarı	338,555,893	208,974,369
11.	Krediye dönüştürme oranları ile çarpımdan kaynaklanan düzeltme tutarı	(103,938,729)	(74,625,681)
12.	Bilanço dışı işlemlere ilişkin toplam risk tutarı	234,617,164	134,348,688
	Sermaye ve toplam risk		
13.	Ana sermaye	66,554,350	57,536,426
14.	Toplam risk tutarı	1,203,566,837	843,665,168
	Kaldıraç oranı		
15.	Kaldıraç oranı	5.56	6.82

(*) Kaldıraç Oranı Bildirim tablosunda yer alan tutarların üç aylık ortalaması alınarak hesaplanmıştır.

TÜRKİYE VAKIFLAR BANKASI TÜRK ANONİM ORTAKLIĞI VE FİNANSAL KURULUŞLARI

31 ARALIK 2021 TARİHİ İTİBARIYLA HAZIRLANAN KONSOLİDE FİNANSAL TABLOLARA İLİŞKİN AÇIKLAMA VE DİPNOTLAR
(Tutarlar aksi belirtilmedikçe Bin Türk Lirası ("TL") olarak ifade edilmiştir.)

KONSOLİDE BAZDA MALİ BÜNYEYE VE RİSK YÖNETİMİNE İLİŞKİN BİLGİLER (Devamı)

VIII. FİNANSAL VARLIK VE BORÇLARIN GERÇEĞE UYGUN DEĞERİ İLE GÖSTERİLMESİ

Cari Dönem Sonu - 31 Aralık 2021	Defter Değeri	Gerçeğe Uygun Değeri
Finansal Varlıklar		
Para Piyasalarından Alacaklar	6,917,899	6,917,899
Bankalar	21,625,296	21,625,296
Gerçeğe Uygun Değer Farkı Kâr Zarara Yansıtılan FV	16,591,824	16,591,824
Gerçeğe Uygun Değer Farkı Diğer Kapsamlı Gelire Yansıtan FV	138,953,677	138,953,677
İtfa Edilmiş Maliyeti İle Ölçülen Finansal Varlıklar	73,861,983	77,492,786
Verilen Krediler	608,755,091	604,403,844
Finansal Yükümlülükler		
Bankalar Mevduatı	33,227,916	33,227,916
Diğer Mevduat	562,582,062	561,913,129
Diğer Mali Kuruluşlardan Sağlanan Fonlar	98,436,671	98,101,000
İhraç Edilen Menkul Değerler	62,537,627	62,573,790
Sermaye Benzeri Borçlanma Araçları	28,968,427	28,990,293

Önceki Dönem - 31 Aralık 2020	Defter Değeri	Gerçeğe Uygun Değeri
Finansal Varlıklar		
Para Piyasalarından Alacaklar	206,589	206,589
Bankalar	3,092,180	3,092,180
Gerçeğe Uygun Değer Farkı Kâr Zarara Yansıtılan FV	7,458,281	7,458,281
Gerçeğe Uygun Değer Farkı Diğer Kapsamlı Gelire Yansıtan FV	83,927,925	83,927,925
İtfa Edilmiş Maliyeti İle Ölçülen Finansal Varlıklar	58,747,252	61,125,697
Verilen Krediler	449,874,776	446,393,626
Finansal Yükümlülükler		
Bankalar Mevduatı	23,033,197	23,033,197
Diğer Mevduat	394,488,685	395,812,966
Diğer Mali Kuruluşlardan Sağlanan Fonlar	51,688,995	51,760,302
İhraç Edilen Menkul Değerler	46,154,523	46,210,773
Sermaye Benzeri Borçlanma Araçları	19,458,798	19,481,535

Gerçeğe uygun değer farkı diğer kapsamlı gelire yansıtılan finansal varlıklar ve itfa edilmiş maliyetiyle ölçülen finansal varlıkların gerçeğe uygun değerleri, piyasa fiyatları veya bu fiyatın tespit edilemediği durumlarda faiz, vade ve benzeri diğer koşullar bakımından aynı nitelikli piyasalarda işlem gören benzer menkul değerlerin piyasa fiyatları baz alınarak saptanmaktadır.

Verilen kredilerin gerçeğe uygun değeri, cari piyasa faiz oranları kullanılarak ilerideki nakit akımlarının iskonto edilmesiyle hesaplanmaktadır.

TÜRKİYE VAKIFLAR BANKASI TÜRK ANONİM ORTAKLIĞI VE FİNANSAL KURULUŞLARI

31 ARALIK 2021 TARİHİ İTİBARIYLA HAZIRLANAN KONSOLİDE FİNANSAL TABLOLARA İLİŞKİN AÇIKLAMA VE DİPNOTLAR
(Tutarlar aksi belirtilmedikçe Bin Türk Lirası ("TL") olarak ifade edilmiştir.)

KONSOLİDE BAZDA MALİ BÜNYEYE İLİŞKİN BİLGİLER (Devamı)

VIII. FİNANSAL VARLIK VE BORÇLARIN GERÇEĞE UYGUN DEĞERİ İLE GÖSTERİLMESİ (Devamı)

Alınan kredilerin gerçeğe uygun değeri, sabit faizliler için cari piyasa faiz oranları kullanılarak ilerideki nakit akımlarının iskonto edilmesiyle hesaplanmaktadır. Değişken faizli alınan kredilerin gerçeğe uygun değeri, yeniden fiyatlandırma dönemlerine göre oluşturulan vade dilimlerindeki tutarların cari piyasa faiz oranları kullanılarak ilerideki nakit akımlarının iskonto edilmesiyle hesaplanmaktadır.

Diğer varlık ve yükümlülüklerde ise gerçeğe uygun değer, elde etme maliyeti ve birikmiş faiz reeskontlarının toplamını ifade etmektedir.

Gerçeğe uygun değer ile ölçüme ilişkin sınıflandırma

"TFRS 7 – *Finansal Araçlar: Açıklama*" standardı finansal tablolarda gerçeğe uygun değerleri üzerinden ölçülerek gösterilen finansal araçların gerçeğe uygun değerlerinin belirlenmesinde kullanılan verilerin önemini yansıtan bir sıra dahilinde sınıflandırılarak gösterilmesini gerektirmektedir. Bu sınıflandırma esas olarak söz konusu verilerin gözlemlenebilir nitelikte olup olmamasına dayanmaktadır. Gözlemlenebilir nitelikteki veriler, bağımsız kaynaklardan edinilen piyasa verilerinin kullanılması; gözlemlenebilir nitelikte olmayan veriler ise Grup'un piyasa tahmin ve varsayımlarının kullanılması anlamına gelmektedir. Bu şekilde bir ayırım, genel olarak aşağıdaki sınıflamaları ortaya çıkarmaktadır.

Birinci Seviye: Özdeş varlıklar ya da borçlar için aktif piyasalardaki kayıtlı (düzeltilmemiş) fiyatlar;

İkinci Seviye: Birinci seviyede yer alan kayıtlı fiyatlar dışında kalan ve varlıklar ya da borçlar açısından doğrudan (fiyatlar aracılığıyla) ya da dolaylı olarak (fiyatlardan türetilmek suretiyle) gözlemlenebilir nitelikteki veriler;

Üçüncü Seviye: Varlık ya da borçlara ilişkin olarak gözlemlenebilir piyasa verilerine dayanmayan veriler (gözlemlenebilir nitelikte olmayan veriler).

Sınıflandırma, kullanılabilir olması durumunda gözlemlenebilir nitelikteki piyasa verilerinin kullanılmasını gerektirmektedir.

Bu çerçevede konsolide finansal tablolarda gerçeğe uygun değerleri üzerinden ölçülen finansal varlık ve yükümlülüklerin gerçeğe uygun değer sınıflandırması aşağıdaki gibidir:

Cari Dönem Sonu - 31 Aralık 2021	1. Seviye	2. Seviye	3. Seviye	Toplam
Gerçeğe uygun değer farkı kar/zarara yansıtılan finansal varlıklar:	**474,794**	**15,939,741**	**177,289**	**16,591,824**
Borçlanma senetleri	118,890	15,939,741	-	16,058,631
Sermayede Payı Temsil Eden Menkul Değerler	318,988	-	169,483	488,471
Diğer Finansal Varlıklar	36,916	-	7,806	44,722
Gerçeğe Uygun Değer Farkı Diğer Kapsamlı Gelire Yansıtılan Finansal Varlıklar	129,874,442	9,071,989	7,246	138,953,677
Devlet Borçlanma Senetleri	127,138,430	8,798,400	-	135,936,830
Sermayede Payı Temsil Eden Menkul Değerler	14,732	-	7,246	21,978
Diğer Finansal Varlıklar	2,721,280	273,589	-	2,994,869
Türev Finansal Varlıkların Gerçeğe Uygun Değer Farkı Kar Zarara Yansıtılan Kısmı	-	21,246,426	-	21,246,426
İştirak ve bağlı ortaklıklar:	588,251	-	1,992,295	2,580,546
Toplam Finansal Varlıklar	**130,937,487**	**46,258,156**	**2,176,830**	**179,372,473**
Gerçeğe uygun değer farkı kar/zarara yansıtılan finansal yükümlülükler:				
Türev Finansal Yükümlülüklerin Gerçeğe Uygun Değer Farkı Kar Zarara Yansıtılan Kısmı	-	(5,490,278)	-	(5,490,278)
Toplam Finansal Yükümlülükler	**-**	**(5,490,278)**	**-**	**(5,490,278)**

Gerçeğe uygun değeri gözlemlenebilir,piyasa verilerine dayanmayan iştirak ve bağlı ortaklıkların gerçeğe uygun değer tespiti bağımsız değerleme kuruluşları tarafından çeşitli yöntemler kullanılarak (indirgenmiş nakit akımları ve temettü yöntemi, düzeltilmiş net aktif değer yöntemi,benzer şirketler karşılaştırması, gerçekleşen şirket satın alma ve birleşmeleri) belirlenmektedir.Gerçeğe uygun değerin belirlenmesinde bağımsız değerleme kuruluşları tarafından kullanılan varsayımların değişimine göre iştirak ve bağlı ortaklıkların taşınan değeri değişebilmektedir.

TÜRKİYE VAKIFLAR BANKASI TÜRK ANONİM ORTAKLIĞI VE FİNANSAL KURULUŞLARI

31 ARALIK 2021 TARİHİ İTİBARIYLA HAZIRLANAN KONSOLİDE FİNANSAL TABLOLARA İLİŞKİN AÇIKLAMA VE DİPNOTLAR
(Tutarlar aksi belirtilmedikçe Bin Türk Lirası ("TL") olarak ifade edilmiştir.)

KONSOLİDE BAZDA MALİ BÜNYEYE İLİŞKİN BİLGİLER (Devamı)

VIII. FİNANSAL VARLIK VE BORÇLARIN GERÇEĞE UYGUN DEĞERİ İLE GÖSTERİLMESİ (Devamı)

Önceki Dönem - 31 Aralık 2020	1. Seviye	2. Seviye	3. Seviye	Toplam
Gerçeğe uygun değer farkı kar/zarara yansıtılan finansal varlıklar:	288,388	7,000,000	169,893	7,458,281
Borçlanma senetleri	*110,576*	*7,000,000*	-	*7,110,576*
Sermayede Payı Temsil Eden Menkul Değerler	*162,165*	-	*169,482*	*331,647*
Diğer Finansal Varlıklar	*15,647*	-	*411*	*16,058*
Gerçeğe Uygun Değer Farkı Diğer Kapsamlı Gelire Yansıtılan Finansal Varlıklar	83,334,603	589,294	4,028	83,927,925
Devlet Borçlanma Senetleri	*81,506,602*	-	-	*81,506,602*
Sermayede Payı Temsil Eden Menkul Değerler	*14,131*	-	*4,028*	*18,159*
Diğer Finansal Varlıklar	*1,813,870*	*589,294*	-	*2,403,164*
Türev Finansal Varlıkların Gerçeğe Uygun Değer Farkı Kar Zarara Yansıtılan Kısmı	-	8,740,985	-	8,740,985
İştirak ve bağlı ortaklıklar:	513,604	-	1,228,032	1,741,636
Toplam Finansal Varlıklar	**84,136,595**	**16,330,279**	**1,401,953**	**101,868,827**
Gerçeğe uygun değer farkı kar/zarara yansıtılan finansal yükümlülükler:				
Alım-satım amaçlı türev finansal yükümlülükler	-	(6,083,301)	-	(6,083,301)
Toplam Finansal Yükümlülükler	**-**	**(6,083,301)**	**-**	**(6,083,301)**

Gerçeğe uygun değeri gözlemlenebilir,piyasa verilerine dayanmayan iştirak ve bağlı ortaklıkların gerçeğe uygun değer tespiti bağımsız değerleme kuruluşları tarafından çeşitli yöntemler kullanılarak (indirgenmiş nakit akımları ve temettü yöntemi, düzeltilmiş net aktif d eğer yöntemi,benzer şirketler karşılaştırması, gerçekleşen şirket satın alma ve birleşmeleri) belirlenmektedir.Gerçeğe uygun değerin belirlenmesinde bağımsız değerleme kuruluşları tarafından kullanılan varsayımların değişimine göre iştirak ve bağlı ortaklıkların taşınan değeri değişebilmekted ir.

Gerçeğe uygun değer ölçüm sınıflamasında üçüncü sırada bulunan gerçeğe uygun değerleriyle ölçülen finansal varlıkların 31 Aralık 2021 tarihinde sona eren yıla ait dönem başı ve dönem sonu bakiyesinin mutabakatı aşağıdaki gibidir:

3. Seviye Tutarı	Cari Dönem Sonu – 31 Aralık 2021	Önceki Dönem - 31 Aralık 2020
Dönem başı bakiyesi	1,401,953	1,161,477
Dönem içerisinde gelir tablosunda muhasebeleştirilen kar/zarar	-	-
Dönem içerisinde özkaynaklarda muhasebeleştirilen kar/zarar	774,877	240,476
Dönem sonu bakiyesi	**2,176,830**	**1,401,953**

IX. BAŞKALARININ NAM VE HESABINA YAPILAN İŞLEMLER, İNANCA DAYALI İŞLEMLER

Ana Ortaklık Banka müşterilerinin nam ve hesabına alım, satım, saklama, fon yönetimi hizmetleri vermektedir. Grup, inanca dayalı işlem sözleşmeleri yapmamaktadır.

X. KONSOLİDE FAALİYET BÖLÜMLERİ

Grup, kurumsal bankacılık, ticari bankacılık, işletme bankacılığı, bireysel bankacılık, hazine ve yatırım bankacılığı işkollarında hizmet vermektedir. Bu çerçevede vadeli ve vadesiz mevduat, biriktiren hesap, repo, borçlu cari krediler, spot krediler, dövize endeksli krediler, tüketici kredileri, otomobil ve konut kredileri, işletme kredileri, iskonto kredileri, tek hesap (kredili mevduat hesabı), altın kredileri, döviz kredileri, eximbank kredileri, prefinansman kredileri, ülke kredileri, teminat mektupları, akreditif, ihracat faktoringi, kabul/aval kredileri, finansal kiralama, sigorta, forward, futures, maaş ödemeleri, yatırım hesabı, çek, kiralık kasa, vergi tahsilatı, fatura ödemeleri, ödeme emirleri, hizmetleri ve ürünleri mevcuttur.

Grup, Banka kurumsal ticari ve bireysel müşterilerine mevduat, kredi, dış ticaret işlemleri, yatırım ürünleri, nakit yönetimi, finansal kiralama, faktoring, sigorta, kredi kartları, ve diğer bankacılık ürünlerinden oluşan hizmet paketlerini sunmaktadır. Banka, müşterilerinin farklı finansal ihtiyaçlarına cevap verebilmek amacıyla şube yapılandırmasını müşteri odaklı bankacılık üzerine inşa etmiştir.

Grup, ayrıca perakende satış ve servis sektörlerinde faaliyet gösteren işletme ve çalışanlarına, kredili mevduat hesabı, POS makineleri, kredi kartı, çek defteri, TL ve döviz mevduatı, yatırım hesabı, internet ve çağrı merkezi, banka kartı ve fatura ödeme modülü gibi hizmetlerin yer aldığı ürün paketiyle, işletme bankacılığı ile hizmet sunmaktadır.

Bireysel bankacılık müşterileri, Grup için yaygın ve düzenli bir mevduat tabanı oluşturmaktadır. Geniş bireysel bankacılık ürün paketleri ile hizmet sunulan bireysel müşterilerin ihtiyaçları şube ve şubesiz bankacılık kanallarından karşılanmaktadır.

TÜRKİYE VAKIFLAR BANKASI TÜRK ANONİM ORTAKLIĞI VE FİNANSAL KURULUŞLARI

31 ARALIK 2021 TARİHİ İTİBARIYLA HAZIRLANAN KONSOLİDE FİNANSAL TABLOLARA İLİŞKİN AÇIKLAMA VE DİPNOTLAR
(Tutarlar aksi belirtilmedikçe Bin Türk Lirası ("TL") olarak ifade edilmiştir.)

KONSOLİDE BAZDA MALİ BÜNYEYE VE RİSK YÖNETİMİNE İLİŞKİN BİLGİLER (Devamı)

X. KONSOLİDE FAALİYET BÖLÜMLERİ (Devamı)

Belirli finansal tablo kalemlerinin faaliyet bölümlerine göre gösterimi:

Cari Dönem- 31 Aralık 2021	Bireysel Bankacılık	Kurumsal Bankacılık	Yatırım Bankacılığı	Diğer	Grubun Toplam Faaliyeti
FAALİYET GELİRLERİ/GİDERLERİ					
Faiz Gelirleri	14,232,802	31,550,127	27,504,987	29,130	73,317,046
Faiz Giderleri	12,657,285	17,742,731	22,500,142	91,463	52,991,621
Net Faiz Geliri	1,575,517	13,807,396	5,004,845	(62,333)	20,325,425
Net Ücret ve Komisyon Gelirleri	1,069,526	2,831,077	355,215	-	4,255,818
Temettü Gelirleri	-	-	23,394	-	23,394
Ticari Kar/Zarar (Net)	-	-	(4,254,115)	-	(4,254,115)
Diğer Gelirler	-	-	-	8,575,813	8,575,813
Beklenen Zarar Karşılıkları ve Diğer Karşılık Giderleri	-	-	-	12,667,748	12,667,748
Diğer Giderler	-	-	-	9,729,418	9,729,418
Özkaynak yöntemi uygulanan ortaklıklardan kâr / zarar	-	-	93,677	-	93,677
Vergi Öncesi Kar	**2,645,043**	**16,638,473**	**1,223,016**	**(13,883,686)**	**6,622,846**
Vergi Karşılığı					(1,287,150)
Net Dönem Karı					**5,335,696**
Bölüm Varlıkları	128,072,758	354,478,813	515,448,627	28,075,063	1,026,075,261
İştirakler ve Bağlı Ortaklıklar (Net)	-	-	2,825,837	-	2,825,837
TOPLAM VARLIKLAR	**128,072,758**	**354,478,813**	**518,274,464**	**28,075,063**	**1,028,901,098**
Bölüm Yükümlülükleri	247,651,905	320,011,164	373,266,181	33,771,820	974,701,070
Özkaynaklar	-	-	-	54,200,028	54,200,028
TOPLAM YÜKÜMLÜLÜKLER	**247,651,905**	**320,011,164**	**373,266,181**	**87,971,848**	**1,028,901,098**

Önceki Dönem- 31 Aralık 2020	Bireysel Bankacılık	Kurumsal Bankacılık	Yatırım Bankacılığı	Diğer	Grubun Toplam Faaliyeti
FAALİYET GELİRLERİ/GİDERLERİ					
Faiz Gelirleri	10,028,402	21,925,597	16,025,982	22,040	48,002,021
Faiz Giderleri	6,524,940	9,754,656	11,233,147	94,716	27,607,459
Net Faiz Geliri	3,503,462	12,170,941	4,792,835	(72,676)	20,394,562
Net Ücret ve Komisyon Gelirleri	716,192	2,005,118	262,770	-	2,984,080
Temettü Gelirleri	-	-	17,633	-	17,633
Ticari Kar/Zarar (Net)	-	-	(2,336,832)	-	(2,336,832)
Diğer Gelirler	-	-	-	7,190,168	7,190,168
Beklenen Zarar Karşılıkları ve Diğer Karşılık Giderleri	1,597,641	9,207,953	990,767	109,229	11,905,590
Diğer Giderler	-	-	-	8,421,429	8,421,429
Özkaynak yöntemi uygulanan ortaklıklardan kâr / zarar	-	-	62,032	-	62,032
Vergi Öncesi Kar	**2,622,013**	**4,968,106**	**1,807,671**	**(1,413,166)**	**7,984,624**
Vergi Karşılığı					(1,577,244)
Net Dönem Karı	**2,622,013**	**4,968,106**	**1,807,671**	**(2,990,410)**	**6,407,380**
Bölüm Varlıkları	109,522,550	258,141,374	321,544,217	20,998,548	710,206,689
İştirakler ve Bağlı Ortaklıklar (Net)	-	-	1,883,828	-	1,883,828
TOPLAM VARLIKLAR	**109,522,550**	**258,141,374**	**323,428,045**	**20,998,548**	**712,090,517**
Bölüm Yükümlülükleri	159,193,919	238,791,161	245,217,084	21,736,266	664,938,430
Özkaynaklar	-	-	-	47,152,087	47,152,087
TOPLAM YÜKÜMLÜLÜKLER	**159,193,919**	**238,791,161**	**245,217,084**	**68,888,353**	**712,090,517**

TÜRKİYE VAKIFLAR BANKASI TÜRK ANONİM ORTAKLIĞI VE FİNANSAL KURULUŞLARI

31 ARALIK 2021 TARİHİ İTİBARIYLA HAZIRLANAN KONSOLİDE FİNANSAL TABLOLARA İLİŞKİN AÇIKLAMA VE DİPNOTLAR
(Tutarlar aksi belirtilmedikçe Bin Türk Lirası ("TL") olarak ifade edilmiştir.)

KONSOLİDE BAZDA MALİ BÜNYEYE VE RİSK YÖNETİMİNE İLİŞKİN BİLGİLER (Devamı)

XI. KONSOLİDE RİSK YÖNETİMİNE İLİŞKİN BİLGİLER

23 Ekim 2015 tarihinde 29511 sayılı Resmi Gazete ' de yayımlanan ve 31 Mart 2016 tarihi itibarıyla yürürlüğe giren "Bankalarca Risk Yönetimine İlişkin Kamuya Yapılacak Açıklamalar Hakkında Tebliğ" uyarınca hazırlanan açıklamalar aşağıda yer almaktadır. Banka sermaye yeterliliği hesaplamalarında standart yaklaşım kullandığından, içsel derecelendirmeye dayalı yaklaşım kapsamındaki açıklamalara yer verilmemiştir.

Banka, makroekonomik göstergelere ve Banka'ya özgü durumlara ilişkin ortaya çıkabilecek ani ve beklenmedik değişimler karşısında; gelir/gider etkisi, sermaye kaybı, ekonomik değer değişimi, likidite yeterliliği gibi maruz kalınabilecek riskleri günlük, haftalık ve aylık olarak yapılan çeşitli rapor ve stres testi çalışmaları ile ortaya koymaktadır.Bankanın özkaynak ve sermaye yeterlilik rasyoları ile likidite yeterlilik düzeyi üzerindeki olası etkileri yakından takip edilmektedir.

Ana Ortaklık Banka tarafından risk kültürünün, ekonomik konjonktür ve risk algısındaki değişimlere paralel olarak geliştirilmesi önemli bir unsur olarak ele alınmakta olup, alınacak aksiyonlarda risk farkındalığının ve hassasiyetinin sağlanması hedeflemektedir. Bu doğrultuda personele verilen eğitimler, risk ölçümleri ve raporlamaları Yönetim Kurulu, Üst Yönetim ve komitelere yapılan risk raporlamaları, Ana Ortaklık Banka'nın oluşturduğu risk iştahı çerçevesi ve içsel sermaye yeterliliği değerlendirme süreci risk kültürünün yaygınlaştırılmasında önemli bir katkı sağlamaktadır.

1.) Risk Yönetimi ve Risk Ağırlıklı Tutarlara İlişkin Genel Açıklamalar

Grubun risk yönetimi yaklaşımı

Grup kendisine emanet edilen varlık ve değerleri etkin ve verimli yöneterek müşterilerine, hissedarlarına ve topluma kattığı değerleri sürekli arttırmak amacıyla, yüksek kalitede varlık yaratarak ve yükümlülüklerini iyi yöneterek, yapılan tüm faaliyetlerde ileriye dönük risk bazlı bir yaklaşım benimsemektedir. Grup tarafından mevcut risk profili; faaliyet ortamına, düzenleyici veya ekonomik ortama bağlı olarak oluşan tüm önemli riskleri tanımlanmaktadır. Grup tarafından risk kültürünün, ekonomik konjonktür ve risk algısındaki değişimlere paralel olarak geliştirilmesi önemli bir unsur olarak ele alınmakta olup, alınacak aksiyonlarda risk farkındalığının ve hassasiyetinin sağlanması hedeflenmektedir.

Grup'un risk yönetimi stratejisi temel olarak, gerçekleşme olasılığı çok düşük dahi olsa etkisi çok yüksek riskler ile yasal risklerden kaçınmak, bankacılık faaliyetlerinin doğası gereği oluşacak riskleri en aza indirmeye yönelik önlemler almak (riskleri azaltmak), koruma satın alınması, sigorta veya kredi türevi gibi tekniklerle risklerin üçüncü şahıslara aktarılması (risk transferi), etkisi ve gerçekleşme olasılığı düşük risklerin kabul edilmesi ilkelerine dayanır.

Grup'un risk yönetimi kapsamında gözettiği genel ilkeler ve esaslar kapsamında, risk profili ve faaliyet ortamıyla uyumlu içsel sermaye hedeflerini belirlemek üzere içsel sermaye yeterliliği değerlendirme süreci (İSEDES), bütçeleme süreci ile paralel şekilde tesis edilmekte ve senaryo sonuçlarının konsolide projeksiyonlarına etkisi değerlendirilmektedir.

Risk iştah yapısının bir parçası olarak, risk limitlerinin belirlenmesi ve limit aşım istisnaları ve erken uyarı düzeylerinin gözetilmesi/takibi gerçekleştirilmektedir. Ana Ortaklık Banka'nın risk seviyesi, risk iştahı ile uyumlu limitlerle sınırlandırılmaktadır. Risk limitleri, Ana Ortaklık Banka'nın alabileceği risk düzeylerine, faaliyetlerine, ürünlerinin ve hizmetlerinin büyüklüğü ve karmaşıklığına uygun olarak belirlenmektedir. Limitler, düzenli olarak piyasa koşullarındaki, Ana Ortaklık Banka stratejisindeki ve risk iştahındaki gelişmelere göre gözden geçirilmekte ve gerekli görüldüğünde güncellenmektedir. Limitlerin yanı sıra, limitlere yaklaşıldığını gösteren erken uyarı düzeyleri de belirlenmiş durumdadır. Limit düzeylerine yaklaşılması veya aşılması durumunda, ilgili birimler gerekli aksiyonları almaktadır.

Yeni ürün ve hizmetlerden kaynaklanabilecek riskler ve bu risklerin etkileri analiz edilmektedir. Sayısallaştırılabilen risklerin ölçümü ve sayısallaştırılamayan risklerin nitel olarak değerlendirilmesi için güvenilir ve bütünlük içinde uygulanabilen, Ana Ortaklık Banka'nın ürün çeşitleri ve faaliyet alanları ile uyumlu etkin sistemler geliştirilmesi sağlanmaktadır.

TÜRKİYE VAKIFLAR BANKASI TÜRK ANONİM ORTAKLIĞI VE FİNANSAL KURULUŞLARI

31 ARALIK 2021 TARİHİ İTİBARIYLA HAZIRLANAN KONSOLİDE FİNANSAL TABLOLARA İLİŞKİN AÇIKLAMA VE DİPNOTLAR
(Tutarlar aksi belirtilmedikçe Bin Türk Lirası ("TL") olarak ifade edilmiştir.)

KONSOLİDE BAZDA MALİ BÜNYEYE VE RİSK YÖNETİMİNE İLİŞKİN BİLGİLER (Devamı)

XI. KONSOLİDE RİSK YÖNETİMİNE İLİŞKİN BİLGİLER

Grup, makroekonomik göstergelere ve Grup'a özgü durumlara ilişkin ortaya çıkabilecek ani ve beklenmedik değişimler karşısında; gelir/gider etkisi, sermaye kaybı, ekonomik değer değişimi, likidite yeterliliği gibi maruz kalınabilecek riskleri günlük, haftalık, aylık, yıllık olarak yapılan çeşitli rapor ve stres testi çalışmaları ile ortaya koymaktadır. Stres test uygulamalarına konu edilen riskler, Grup'un risk grubuyla ilgili tüm önemli riskleri (konsolide bilanço içi ve dışı) kapsamaktadır. Söz konusu riskler, birbirinden bağımsız olarak stres test uygulamalarına tabi olmakla birlikte, aralarındaki etkileşimler dikkate alınarak bütünleşik bir biçimde de stres test uygulamalarına tabi olabilmektedirler.

Stres test uygulamalarına tabi olan riskler; portföyler ve faaliyetler özelinde, solo ve konsolide bazda, tikel ve tümel düzeylerde olmak üzere değerlendirilebilmektedir. Tikel stres test uygulamaları belirli bir portföy ya da faaliyet özelinde duyarlılık ve senaryo analizleri ile gerçekleştirilmektedir. Tümel stres test uygulamaları Grup'un risklerinin bütünleşik bir perspektifte görülmesini sağlayacak şekilde tesis edilmektedir. Riskler arası ilişkiler korelasyon etkisi ile, portföyler arası ilişkiler çeşitlendirme etkisi ile dikkate alınmaktadır. Ayrıca stres testlerini tamamlayıcı nitelikte, baştan tasarlanan belirgin kayıp göstergelerinin, hangi risk faktörlerinden ve hangi risk yoğunlaşmalarından kaynaklanabileceği hususunun değerlendirilmesine imkan veren ters stres testleri de gerçekleştirilmektedir.

Risk Yönetimi Başkanlığı tarafından ulusal mevzuat ve uluslararası uygulamalara uygun yöntemler kullanılarak risklerdeki gelişmelerin değerlendirilmesi, izlenmesi, gerekli tedbirlerin alınması, risk limitlerinin tesis edilmesi, belirlenen sınırlar dahilinde kalınmasının sağlanması ve bunlara ilişkin gerekli analiz, ölçüm ve raporlamalar yapılmaktadır.

Ana Ortaklık Banka tarafından risk kültürünün, ekonomik konjonktür ve risk algısındaki değişimlere paralel olarak geliştirilmesi önemli bir unsur olarak ele alınmakta olup, alınacak aksiyonlarda risk farkındalığının ve hassasiyetinin sağlanması hedeflemektedir. Bu doğrultuda personele verilen eğitimler, risk ölçümleri ve raporlamaları Yönetim Kurulu, Üst Yönetim ve komitelere yapılan risk raporlamaları, Ana Ortaklık Banka'nın oluşturduğu risk iştahı çerçevesi ve içsel sermaye yeterliliği değerlendirme süreci risk kültürünün yaygınlaştırılmasında önemli bir katkı sağlamaktadır.

TÜRKİYE VAKIFLAR BANKASI TÜRK ANONİM ORTAKLIĞI VE FİNANSAL KURULUŞLARI

31 ARALIK 2021 TARİHİ İTİBARIYLA HAZIRLANAN KONSOLİDE FİNANSAL TABLOLARA İLİŞKİN AÇIKLAMA VE DİPNOTLAR
(Tutarlar aksi belirtilmedikçe Bin Türk Lirası ("TL") olarak ifade edilmiştir.)

KONSOLİDE BAZDA MALİ BÜNYEYE VE RİSK YÖNETİMİNE İLİŞKİN BİLGİLER (Devamı)

XI. KONSOLİDE RİSK YÖNETİMİNE İLİŞKİN BİLGİLER

Risk ağırlıklı tutarlara genel bakış

		Risk Ağırlıklı Tutarlar		Asgari Sermaye Yükümlülüğü
		Cari Dönem Sonu - 31 Aralık 2021	Önceki Dönem - 31 Aralık 2020	Cari Dönem Sonu - 31 Aralık 2021
1	**Kredi riski (karşı taraf kredi riski hariç) (*)**	**505,046,417**	**371,215,705**	**40,403,713**
2	Standart yaklaşım	505,046,417	371,215,705	40,403,713
3	İçsel derecelendirmeye dayalı yaklaşım	-	-	-
4	**Karşı taraf kredi riski**	**9,789,165**	**12,072,413**	**783,133**
5	Karşı taraf kredi riski için standart yaklaşım	9,789,165	12,072,413	783,133
6	İçsel model yöntemi	-	-	-
7	**Basit risk ağırlığı yaklaşımı veya içsel modeller yaklaşımında bankacılık hesabındaki hisse senedi pozisyonları**	-	-	-
8	**KYK'ya yapılan yatırımlar – içerik yöntemi**	**7,806**	**411**	**624**
9	**KYK'ya yapılan yatırımlar – izahname yöntemi**	-	-	-
10	**KYK'ya yapılan yatırımlar - %1250 risk ağırlığı yöntemi**	-	-	-
11	**Takas Riski**	-	-	-
12	**Bankacılık hesaplarındaki menkul kıymetleştirme pozisyonları**	-	-	-
13	İDD derecelendirmeye dayalı yaklaşım	-	-	-
14	İDD denetim otoritesi formülü yaklaşımı	-	-	-
15	Standart basitleştirilmiş denetim otoritesi formülü yaklaşımı	-	-	-
16	**Piyasa riski**	**9,769,976**	**3,427,699**	**781,598**
17	Standart yaklaşım	9,769,976	3,427,699	781,598
18	İçsel model yaklaşımları	-	-	-
19	**Operasyonel risk**	**32,231,733**	**25,510,114**	**2,578,539**
20	Temel gösterge yaklaşımı	32,231,733	25,510,114	2,578,539
21	Standart yaklaşım	-	-	-
22	İleri ölçüm yaklaşımı	-	-	-
23	**Özkaynaklardan indirim eşiklerinin altındaki tutarlar (%250 risk ağırlığına tabi)**	-	-	-
24	**En düşük değer ayarlamaları**	-	-	-
25	**Toplam (1+4+7+8+9+10+11+12+16+19+23+24)**	**556,845,097**	**412,226,342**	**44,547,608**

(*) Özkaynaktan indirim eşikleri altındaki tutarlar ve KYK'ya yapılan yatırımlar hariç

TÜRKİYE VAKIFLAR BANKASI TÜRK ANONİM ORTAKLIĞI VE FİNANSAL KURULUŞLARI

31 ARALIK 2021 TARİHİ İTİBARIYLA HAZIRLANAN KONSOLİDE FİNANSAL TABLOLARA İLİŞKİN AÇIKLAMA VE DİPNOTLAR
(Tutarlar aksi belirtilmedikçe Bin Türk Lirası ("TL") olarak ifade edilmiştir.)

KONSOLİDE BAZDA MALİ BÜNYEYE VE RİSK YÖNETİMİNE İLİŞKİN BİLGİLER (Devamı)

XI. KONSOLİDE RİSK YÖNETİMİNE İLİŞKİN BİLGİLER (Devamı)

2.) Finansal Tablolar ile Risk Tutarları Arasındaki Bağlantılar

a) Muhasebesel konsolidasyon ve yasal konsolidasyon kapsamı arasındaki farklar ve eşleştirme

		Kalemlerin TMS uyarınca değerlenmiş tutarı				
Cari Dönem Sonu - 31 Aralık 2021	**Yasal konsolidasyon kapsamındaki TMS uyarınca değerlenmiş tutar**	**Kredi riskine tabi**	**Karşı taraf kredi riskine tabi**	**Menkul kıymetleştirme pozisyonları**	**Piyasa riskine tabi**	**Sermaye yükümlülüğüne tabi olmayan veya sermayeden indirilen**
Varlıklar						
Nakit Değerler Ve Merkez Bankası	144,172,545	144,172,545	-	-	-	-
Bankalar	21,625,296	21,625,296	-	-	-	-
Para Piyasalarından Alacaklar	6,917,899	-	6,917,899	-	-	-
Gerçeğe Uygun Değer Farkı Kâr Zarara Yansıtılan Finansal Varlıklar	16,591,824	463,762	-	-	188,322	-
Gerçeğe Uygun Değer Farkı Diğer Kapsamlı Gelire Yansıtılan Finansal Varlıklar	138,953,677	138,953,677	75,043,394	-	-	-
İtfa Edilmiş Maliyeti İle Ölçülen Finansal Varlıklar	73,861,983	73,861,983	57,188,376	-	-	-
Türev Finansal Varlıklar	21,246,426	-	21,246,426	-	425,540	-
Donuk Finansal Varlıklar	19,139,928	19,139,928	-	-	-	-
Beklenen Zarar Karşılıkları (-)	(26,617,393)	(14,513,660)	-	-	-	(12,103,733)
Krediler (Net)	589,615,163	589,625,956	-	-	-	(10,793)
Satış Amaçlı Elde Tutulan Ve Durdurulan Faaliyetlere İlişkin Duran Varlıklar (Net)	755,253	755,253	-	-	-	-
İştirakler (Net)	2,306,548	2,306,548	-	-	-	-
Bağlı Ortaklıklar (Net)	519,289	519,289	-	-	-	-
Birlikte Kontrol Edilen Ortaklıklar (İş Ortaklıkları) (Net)	-	-	-	-	-	-
Maddi Duran Varlıklar (Net)	4,141,051	4,325,504	-	-	-	(184,453)
Maddi Olmayan Duran Varlıklar (Net)	299,405	-	-	-	-	(299,405)
Yatırım Amaçlı Gayrimenkuller (Net)	972,154	-	-	-	-	-
Cari Vergi Varlığı	-	-	-	-	-	-
Ertelenmiş Vergi Varlığı	72,767	72,767	-	-	-	-
Diğer Aktifler	14,327,283	14,373,334	-	-	-	(46,051)
Toplam varlıklar	**1,028,901,098**	**995,682,182**	**160,396,095**	**-**	**613,862**	**(12,644,435)**
Yükümlülükler						
Mevduat	595,809,978	-	-	-	-	595,809,978
Alınan Krediler	98,436,671	-	-	-	-	98,436,671
Para Piyasalarına Borçlar	148,717,362	-	142,091,998	-	-	6,625,364
İhraç Edilen Menkul Kıymetler (Net)	62,537,627	-	-	-	-	62,537,627
Fonlar	3,005	-	-	-	-	3,005
Gerçeğe Uygun Değer Farkı Kar Zarara Yansıtılan Finansal Yükümlülükler	-	-	-	-	-	-
Türev Finansal Yükümlülükler	5,490,278	-	5,490,278	-	426,764	-
Faktoring Yükümlülükleri	7,309	-	-	-	-	7,309
Kiralama İşlemlerinden Yükümlülükler	958,593	-	-	-	-	958,593
Karşılıklar	3,955,116	-	-	-	-	3,955,116
Cari Vergi Borcu	1,100,367	-	-	-	-	1,100,367
Ertelenmiş Vergi Borcu	14,719	-	-	-	-	14,719
Satış Amaçlı Elde Tutulan Ve Durdurulan Faaliyetlere İlişkin Duran Varlık Borçları (Net)	-	-	-	-	-	-
Sermaye Benzeri Borçlanma Araçları	28,968,427	-	-	-	-	28,968,427
Diğer Yükümlülükler	28,701,618	-	-	-	-	28,701,618
Özkaynaklar	54,200,028	-	-	-	-	54,200,028
Toplam yükümlülükler	**1,028,901,098**	**-**	**147,582,276**	**-**	**426,764**	**881,318,822**

TÜRKİYE VAKIFLAR BANKASI TÜRK ANONİM ORTAKLIĞI VE FİNANSAL KURULUŞLARI

31 ARALIK 2021 TARİHİ İTİBARIYLA HAZIRLANAN KONSOLİDE FİNANSAL TABLOLARA İLİŞKİN AÇIKLAMA VE DİPNOTLAR
(Tutarlar aksi belirtilmedikçe Bin Türk Lirası ("TL") olarak ifade edilmiştir.)

KONSOLİDE BAZDA MALİ BÜNYEYE VE RİSK YÖNETİMİNE İLİŞKİN BİLGİLER (Devamı)

XI. KONSOLİDE RİSK YÖNETİMİNE İLİŞKİN BİLGİLER (Devamı)

2. Finansal Tablolar ile Risk Tutarları Arasındaki Bağlantılar (Devamı)

a) Muhasebesel konsolidasyon ve yasal konsolidasyon kapsamı arasındaki farklar ve eşleştirme (Devamı)

		Kalemlerin TMS uyarınca değerlenmiş tutarı				
Önceki Dönem - 31 Aralık 2020	**Yasal konsolidasyon kapsamındaki TMS uyarınca değerlenmiş tutar**	**Kredi riskine tabi**	**Karşı taraf kredi riskine tabi**	**Menkul kıymetleştirme pozisyonları**	**Piyasa riskine tabi**	**Sermaye yükümlülüğüne tabi olmayan veya sermayeden indirilen**
Varlıklar						
Nakit Değerler Ve Merkez Bankası	93,207,242	93,207,242	-	-	-	-
Bankalar	3,092,180	3,092,180	-	-	-	-
Para Piyasalarından Alacaklar	206,589	-	206,576	-	13	-
Gerçeğe Uygun Değer Farkı Kâr Zarara Yansıtılan Finansal Varlıklar	7,458,281	330,930	-	-	-	-
Gerçeğe Uygun Değer Farkı Diğer Kapsamlı Gelire Yansıtılan Finansal Varlıklar	83,927,925	83,813,823	25,744,884	-	114,102	-
İtfa Edilmiş Maliyeti İle Ölçülen Finansal Varlıklar	58,747,252	58,747,252	38,158,427	-	-	-
Türev Finansal Varlıklar	8,740,985	-	8,740,985	-	254,068	-
Donuk Finansal Varlıklar	17,930,171	17,930,171	-	-	-	-
Beklenen Zarar Karşılıkları (-)	(22,154,960)	(13,691,300)	-	-	-	(8,463,660)
Krediler (Net)	431,944,605	431,955,717	-	-	-	(11,112)
Satış Amaçlı Elde Tutulan Ve Durdurulan Faaliyetlere İlişkin Duran Varlıklar (Net)	1,256,254	1,256,254	-	-	-	-
İştirakler (Net)	1,495,977	1,495,977	-	-	-	-
Bağlı Ortaklıklar (Net)	387,851	387,851	-	-	-	-
Birlikte Kontrol Edilen Ortaklıklar (İş Ortaklıkları) (Net)	-	-	-	-	-	-
Maddi Duran Varlıklar (Net)	4,896,410	5,083,561	-	-	-	(187,151)
Maddi Olmayan Duran Varlıklar (Net)	274,124	-	-	-	-	(274,124)
Yatırım Amaçlı Gayrimenkuller (Net)	502,143	-	-	-	-	-
Cari Vergi Varlığı	-	-	-	-	-	-
Ertelenmiş Vergi Varlığı	1,234,832	1,234,832	-	-	-	-
Diğer Aktifler	18,942,656	19,067,081	-	-	-	(124,425)
Toplam varlıklar	**712,090,517**	**703,911,571**	**72,850,872**	**-**	**368,183**	**(9,060,472)**
Yükümlülükler						
Mevduat	417,521,882	-	-	-	-	417,521,882
Alınan Krediler	51,688,995	-	-	-	-	51,688,995
Para Piyasalarına Borçlar	101,312,205	-	56,956,105	-	-	44,356,100
İhraç Edilen Menkul Kıymetler (Net)	46,154,523	-	-	-	-	46,154,523
Fonlar	3,053	-	-	-	-	3,053
Gerçeğe Uygun Değer Farkı Kar Zarara Yansıtılan Finansal Yükümlülükler	-	-	-	-	-	-
Türev Finansal Yükümlülükler	6,083,301	-	6,083,301	-	251,958	-
Faktoring Yükümlülükleri	672	-	-	-	-	672
Kiralama İşlemlerinden Yükümlülükler	978,735	-	-	-	-	978,735
Karşılıklar	3,050,397	-	-	-	-	3,050,397
Cari Vergi Borcu	954,805	-	-	-	-	954,805
Ertelenmiş Vergi Borcu	57,628	-	-	-	-	57,628
Satış Amaçlı Elde Tutulan Ve Durdurulan Faaliyetlere İlişkin Duran Varlık Borçları (Net)	-	-	-	-	-	-
Sermaye Benzeri Borçlanma Araçları	19,458,798	-	-	-	-	19,458,798
Diğer Yükümlülükler	17,673,436	-	-	-	-	17,673,436
Özkaynaklar	47,152,087	-	-	-	-	47,152,087
Toplam yükümlülükler	**712,090,517**	**-**	**63,039,406**	**-**	**251,958**	**649,051,111**

TÜRKİYE VAKIFLAR BANKASI TÜRK ANONİM ORTAKLIĞI VE FİNANSAL KURULUŞLARI

31 ARALIK 2021 TARİHİ İTİBARIYLA HAZIRLANAN KONSOLİDE FİNANSAL TABLOLARA İLİŞKİN AÇIKLAMA VE DİPNOTLAR
(Tutarlar aksi belirtilmedikçe Bin Türk Lirası ("TL") olarak ifade edilmiştir.)

KONSOLİDE BAZDA MALİ BÜNYEYE VE RİSK YÖNETİMİNE İLİŞKİN BİLGİLER (Devamı)

XI. KONSOLİDE RİSK YÖNETİMİNE İLİŞKİN BİLGİLER (Devamı)

b) Risk tutarları ile finansal tablolardaki TMS uyarınca değerlenmiş tutarlar arasındaki farkların ana kaynakları

	Cari Dönem Sonu - 31 Aralık 2021	**Toplam**	**Kredi riskine tabi**	**Menkul kıymetleştirme pozisyonları**	**Karşı taraf kredi riskine tabi**	**Piyasa riskine tabi**
1	Yasal konsolidasyon kapsamındaki varlıkların TMS uyarınca değerlenmiş tutarları	1,016,256,663	995,682,182	-	160,396,095	613,862
2	Yasal konsolidasyon kapsamındaki yükümlülüklerin TMS uyarınca değerlenmiş tutarları	147,582,276	-	-	147,582,276	426,764
3	Yasal konsolidasyon kapsamındaki toplam net tutar	868,674,387	995,682,182	-	12,813,819	187,098
4	Bilanço dışı tutarlar	283,597,671	102,251,725	-	8,233,240	-
5	Değerleme farkları	-	-	-	-	-
6	Farklı netleştirme kurallarından kaynaklanan farklar	-	-	-	-	-
7	Risk azaltımından kaynaklanan farklar	-	-	-	-	-
8	Kurumun uygulamalarından kaynaklanan farklar	-	-	-	-	-
9	Repo ve Benzeri İşlemler	-	-	-	122,857,259	-
10	**Risk tutarları**	**868,674,387**	**1,097,933,907**	**-**	**131,090,499**	**187,098**

	Önceki Dönem - 31 Aralık 2020	**Toplam**	**Kredi riskine tabi**	**Menkul kıymetleştirme pozisyonları**	**Karşı taraf kredi riskine tabi**	**Piyasa riskine tabi**
1	**Yasal konsolidasyon kapsamındaki varlıkların TMS uyarınca değerlenmiş tutarları**	703,030,045	703,911,571	-	72,850,872	368,183
2	Yasal konsolidasyon kapsamındaki yükümlülüklerin TMS uyarınca değerlenmiş tutarları	63,039,406	-	-	63,039,406	251,958
3	Yasal konsolidasyon kapsamındaki toplam net tutar	639,990,640	703,911,571	-	9,811,466	116,225
4	Bilanço dışı tutarlar	196,545,161	66,562,294	-	8,773,213	-
5	Değerleme farkları	-	-	-	-	-
6	Farklı netleştirme kurallarından kaynaklanan farklar	-	-	-	-	-
7	Risk azaltımından kaynaklanan farklar	-	-	-	-	-
8	Kurumun uygulamalarından kaynaklanan farklar	-	-	-	-	-
9	Repo ve Benzeri İşlemler	-	-	-	65,089,730	-
10	**Risk tutarları**	**639,990,640**	**770,473,865**	**-**	**83,674,409**	**116,225**

c) TMS uyarınca değerlenmiş tutarlar ile risk tutarları arasındaki farklara ilişkin açıklamalar

Finansal tablolarda bildirilen TMS uyarınca değerlenmiş tutarlar ile sermaye yeterliliği kapsamında kullanılan risk tutarları arasında önemli bir fark bulunmamaktadır.

TÜRKİYE VAKIFLAR BANKASI TÜRK ANONİM ORTAKLIĞI VE FİNANSAL KURULUŞLARI

31 ARALIK 2021 TARİHİ İTİBARIYLA HAZIRLANAN KONSOLİDE FİNANSAL TABLOLARA İLİŞKİN AÇIKLAMA VE DİPNOTLAR
(Tutarlar aksi belirtilmedikçe Bin Türk Lirası ("TL") olarak ifade edilmiştir.)

KONSOLİDE BAZDA MALİ BÜNYEYE VE RİSK YÖNETİMİNE İLİŞKİN BİLGİLER (Devamı)

XI. KONSOLİDE RİSK YÖNETİMİNE İLİŞKİN BİLGİLER (Devamı)

1. Kredi Riski Açıklamaları

a) Kredi Riskine İlişkin Genel Bilgiler

Karşı tarafın yapılan sözleşme gerekliliklerine uygun olarak yükümlülüklerini kısmen ya da tamamen yerine getirmemesi halinde kredi riskine maruz kalınmaktadır. Grup'un kredi riski tanımı, Bankacılık Kanunu'nun kredi tanımını da esas alarak tüm ürün ve faaliyetlerdeki kredi riskini içermektedir.

Ana Ortaklık Banka, kredilendirme işlemlerinde, kredi riskini risk sınırlandırmasına tabi tutmak amacıyla Bankacılık Kanunu'nun 51 ve 54'üncü maddeleri dahilinde ve buna bağlı yasal mevzuata uygun olmak koşuluyla; şubeler, bölge müdürlükleri, genel müdürlük kredilendirme birimleri, kredilerden sorumlu genel müdür yardımcısı, genel müdür, kredi komitesi ve yönetim kuruluna ait kredilendirme yetki limitleri çerçevesinde karşı taraflara kredi limitleri belirlemekte ve bu limitler dahilinde kredi tahsisi yapmaktadır.

Kredilendirme faaliyetleri, Ana Ortaklık Banka'nın en temel ve geniş faaliyet alanlarından biridir. Ana Ortaklık Banka, söz konusu alandaki tecrübesi, rekabet gücü, ürün ve hizmet çeşitliliği ile her tür kredilendirme faaliyetini yerine getirebilmektedir. Buna paralel olarak, Ana Ortaklık Banka içinde kredilerin pazarlama, tahsis ve izleme süreçlerine ilişkin geniş bir organizasyon, düzenleme (mevzuat/dokümantasyon) ve sistem altyapısı mevcuttur.

Söz konusu altyapı tesis edilirken, kredilerin süreçlerinden en üst düzeyde verim alınabilmesinin yanı sıra, tüm faaliyetlerin risk bazlı olarak yürütülebilmesi de gözetilmiştir.

Ana Ortaklık Banka içinde kredi yönetimi tek bir fonksiyon olmadığı gibi tek bir birim ve sorumluluk alanı ile de sınırlı değildir. Kredi yönetimi; farklı birimler, çalışanlar tarafından farklı rol, yetki ve sorumluluklar ile ortak yürütülen bir süreçtir.

Kredilendirme faaliyetleri esas itibarıyla tahsis birimleri vasıtasıyla yürütülmekte olup, İş birimleri tarafından gerçekleştirilen işlemlere ilave olarak Risk Yönetimi Başkanlığı tarafından, kredi riskinin etkin ve sağlıklı yönetimini sağlamak amacıyla, ulusal mevzuat ve uluslararası uygulamalar da dikkate alınarak ilgili politika, strateji ve çerçeve dokümanları oluşturulmakta, tüm teşkilata duyurulmaktadır. Söz konusu politika, strateji ve çerçeve dokümanları ile risk yönetimi kapsamında riskin tanımlanması, ölçülmesi, izlenmesi ve raporlanmasına ilişkin temel ilke ve uygulama esasları belirlenmektedir. Kredi riskinin yönetiminde, sermaye gereksinimi doğurabilecek tüm risk kategorilerinin dikkate alınması esastır. Söz konusu süreçte tahsis birimleri, değerlendirme ve derecelendirme birimleri ile risk yönetimi birimleri etkin rol oynamaktadır.

TÜRKİYE VAKIFLAR BANKASI TÜRK ANONİM ORTAKLIĞI VE FİNANSAL KURULUŞLARI

31 ARALIK 2021 TARİHİ İTİBARIYLA HAZIRLANAN KONSOLİDE FİNANSAL TABLOLARA İLİŞKİN AÇIKLAMA VE DİPNOTLAR
(Tutarlar aksi belirtilmedikçe Bin Türk Lirası ("TL") olarak ifade edilmiştir.)

KONSOLİDE BAZDA MALİ BÜNYEYE VE RİSK YÖNETİMİNE İLİŞKİN BİLGİLER (Devamı)

XI. KONSOLİDE RİSK YÖNETİMİNE İLİŞKİN BİLGİLER (Devamı)

Ana Ortaklık Banka'nın Risk Yönetimi Başkanlığı, politika dokümanı ve ölçüm sonuçları doğrultusunda kredi riskinin değerlendirilmesi, analizi, raporlanması ve Grup'un sermaye gereksinimine etkisinin ortaya konulması faaliyetlerini sürdürmektedir.

Bu doğrultuda yapılan çalışmaların sonuçları ile Ana Ortaklık Banka'nın gerek üst yönetimi, gerekse kredi portföylerini yöneten birimleri ile paylaşılması suretiyle, risk potansiyeli daha düşük varlık sınıfları (kredi türleri ve/veya karşı taraflar) üzerinden portföyler oluşturulması ve riskin azaltılması açısından daha uygun teminatların tesis edilmesi gibi konularda yönlendirici olunmaya çalışılmaktadır.

Kredi yoğunlaşmalarının oluşturacağı riskleri belirlemek ve dengeli bir kredi portföyü oluşturmak amacıyla sektörel, büyük kredi ve ülke riski limitleri tespit edilmiş olup, bu limitler düzenli olarak Ana Ortaklık Banka'nın kredi politikası, risk iştahı ve ekonomik değişimler dikkate alınarak gözden geçirilmekte ve güncellenmektedir.

Ana Ortaklık Banka'nın nihai hedefi, Basel III ve uluslararası en iyi uygulamalar doğrultusunda kredi riski içsel yöntemlerinin kullanılmasıdır. Bu kapsamda, Ana Ortaklık Banka'da İDD (İçsel Derecelendirmeye Dayalı Yaklaşım) çalışmaları yürütülmektedir. İDD çalışmaları kapsamında politika ve prosedürler risk odaklı olarak güncellenmektedir. Ayrıca Ana Ortaklık Banka genelinde kullanılan modellerin, gerçekleşmeleri hangi oranda temsil ettiğini kesinlik, doğruluk ve tutarlılık ölçüleri kullanarak belirlemek, modellerin diğer unsurlarının sağlamlığını ölçmek ve temel olarak, Ana Ortaklık Bankaca kullanılan içsel kredi derecelendirme sistemlerinin niteliksel ve niceliksel validasyon (doğrulama) çalışmaları yürütülmektedir.

Varlıkların kredi kalitesi

Cari Dönem Sonu - 31 Aralık 2021		Yasal konsolidasyona göre hazırlanan finansal tablolarda yer alan TMS uyarınca değerlenmiş brüt tutarı		Karşılıklar/ amortisman ve değer düşüklüğü	Net değer
		Temerrüt etmiş	Temerrüt etmemiş		
1	Krediler	19,139,928	589,615,164	26,594,761	582,160,331
2	Borçlanma araçları	-	214,831,771	1,566,946	213,264,825
3	Bilanço dışı alacaklar	507,691	278,259,971	44,305	278,723,357
4	**Toplam**	**19,647,619**	**1,082,706,906**	**28,206,012**	**1,074,148,513**

Önceki Dönem - 31 Aralık 2020		Yasal konsolidasyona göre hazırlanan finansal tablolarda yer alan TMS uyarınca değerlenmiş brüt tutarı		Karşılıklar/ amortisman ve değer düşüklüğü	Net değer
		Temerrüt etmiş	Temerrüt etmemiş		
1	Krediler	17,930,171	431,944,605	22,145,495	427,729,281
2	Borçlanma araçları	-	142,946,444	394,496	142,551,948
3	Bilanço dışı alacaklar	473,440	167,832,215	43,756	168,261,899
4	**Toplam**	**18,403,611**	**742,723,264**	**22,583,747**	**738,543,128**

TÜRKİYE VAKIFLAR BANKASI TÜRK ANONİM ORTAKLIĞI VE FİNANSAL KURULUŞLARI

31 ARALIK 2021 TARİHİ İTİBARIYLA HAZIRLANAN KONSOLİDE FİNANSAL TABLOLARA İLİŞKİN AÇIKLAMA VE DİPNOTLAR
(Tutarlar aksi belirtilmedikçe Bin Türk Lirası ("TL") olarak ifade edilmiştir.)

KONSOLİDE BAZDA MALİ BÜNYEYE VE RİSK YÖNETİMİNE İLİŞKİN BİLGİLER (Devamı)

XI. KONSOLİDE RİSK YÖNETİMİNE İLİŞKİN BİLGİLER (Devamı)

Temerrüde düşmüş alacaklar ve borçlanma araçları stoğundaki değişimler (*)

		Cari Dönem Sonu - 31 Aralık 2021	Önceki Dönem - 31 Aralık 2020
1	**Önceki raporlama dönemi sonundaki temerrüt etmiş krediler ve borçlanma araçları tutarı**	17,930,171	17,712,516
2	Son raporlama döneminden itibaren temerrüt eden krediler ve borçlanma araçları	5,508,365	5,728,918
3	Tekrar temerrüt etmemiş durumuna gelen alacaklar	143,467	1,649,753
4	Aktiften silinen tutarlar	834,885	890,789
5	Diğer değişimler	(3,320,256)	(2,970,721)
6	**Raporlama dönemi sonundaki temerrüt etmiş krediler ve borçlanma araçları tutarı (1+2-3-4±5)**	**19,139,928**	**17,930,171**

(*) Tazmin edilmemiş ve nakde dönüşmemiş gayrinakdi krediler tabloya dahil edilmemiştir.

Varlıkların kredi kalitesi ile ilgili ilave açıklamalar

BDDK tarafından yayımlanan "Kredilerin Sınıflandırılması ve Bunlar için Ayrılacak Karşılıklara İlişkin Usul ve Esaslar Hakkında Yönetmelik" hükümlerine göre anapara ve faiz ödemeleri, vadelerinde veya ödenmesi gereken tarihlerde gerçekleşmemiş olan krediler, tahsili gecikmiş olarak değerlendirilmektedir. Anapara ve faiz ödemelerinin tahsili, vadelerinden veya ödenmesi gereken tarihlerden itibaren 90 günden fazla gecikmiş olan krediler ile Banka tarafından borçlusunun kredi değerliliğini yitirdiğine kanaat getirilen krediler değer kaybına uğramış / karşılık ayrılan krediler olarak nitelendirilmektedir.

Banka, detayları muhasebe politikalarında VIII. no'lu Beklenen Zarar Karşılıklarına İlişkin Açıklamalar'da belirtildiği üzere beklenen zarar karşılıklarını TFRS 9 kapsamında hesaplamaktadır.

Canlı veya donuk alacaklar için uygulanabilen yeniden yapılandırma, kredi borçlusunun ödemelerinde karşılaştığı veya karşılaşması muhtemel olan finansal güçlükler nedeniyle kredi sözleşmesi koşullarının değiştirilmesi veya kredinin kısmen veya tamamen yeniden finanse edilmesi şeklinde yapılmaktadır.

Alacakların coğrafi bölgeler göre, sektöre ve kalan vadesine göre kırılımı

Kredi alacaklarının coğrafi bölgelere göre kırılımı

Kredi Alacakları (Riskleri)	Cari Dönem - 31 Aralık 2021	Önceki Dönem - 31 Aralık 2020
Yurt İçi	533,115,373	398,740,450
Avrupa Birliği Ülkeleri	7,784,885	4,313,704
OECD Ülkeleri(*)	-	-
Kıyı Bankacılığı Bölgeleri	-	-
ABD, Kanada	2,939,074	1,469,341
Diğer Ülkeler	45,775,831	27,421,110
Toplam	**589,615,163**	**431,944,605**

(*)AB ülkeleri, ABD ve Kanada dışındaki OECD ülkeleri

TÜRKİYE VAKIFLAR BANKASI TÜRK ANONİM ORTAKLIĞI VE FİNANSAL KURULUŞLARI

31 ARALIK 2021 TARİHİ İTİBARIYLA HAZIRLANAN KONSOLİDE FİNANSAL TABLOLARA İLİŞKİN AÇIKLAMA VE DİPNOTLAR
(Tutarlar aksi belirtilmedikçe Bin Türk Lirası ("TL") olarak ifade edilmiştir.)

KONSOLİDE BAZDA MALİ BÜNYEYE VE RİSK YÖNETİMİNE İLİŞKİN BİLGİLER (Devamı)

XI. KONSOLİDE RİSK YÖNETİMİNE İLİŞKİN BİLGİLER (Devamı)

Kredi alacaklarının sektörel kırılımı

Cari Dönem Sonu - 31 Aralık 2021

Sektörlere Göre Kırılım	Nakdi Krediler	Değer Kaybına Uğramış	Karşılıklar
Tarım	**4,757,664**	**200,187**	**158,850**
Çiftçilik ve Hayvancılık	4,302,481	183,780	146,393
Ormancılık	348,237	1,840	1,633
Balıkçılık	106,946	14,567	10,824
Sanayi	**169,809,346**	**4,312,213**	**3,521,536**
Madencilik ve Taşocakçılığı	15,868,492	339,115	276,272
İmalat Sanayi	118,229,167	3,087,315	2,527,486
Elektrik, Gaz, Su	35,711,687	885,783	717,778
İnşaat	**63,825,821**	**3,991,335**	**3,080,360**
Hizmetler	**214,388,273**	**7,277,619**	**5,470,449**
Toptan ve Perakende Ticaret	73,444,817	4,401,810	3,449,088
Otel ve Lokanta Hizmetleri	21,743,941	250,646	188,316
Ulaştırma ve Haberleşme	74,558,206	510,553	420,544
Mali Kuruluşlar	11,217,119	45,835	39,143
Gayrimenkul ve Kiralama Hizm.	23,001,578	213,837	185,875
Serbest Meslek Hizmetleri	5,892,016	1,646,220	1,012,058
Eğitim Hizmetleri	2,415,018	103,241	81,053
Sağlık ve Sosyal Hizmetler	2,115,578	105,477	94,372
Diğer	**136,834,059**	**3,358,574**	**2,387,213**
Toplam	**589,615,163**	**19,139,928**	**14,618,408**

Önceki Dönem - 31 Aralık 2020

Sektörlere Göre Kırılım	Nakdi Krediler	Değer Kaybına Uğramış	Karşılıklar
Tarım	**3,184,954**	**193,059**	**145,556**
Çiftçilik ve Hayvancılık	3,080,869	175,007	133,997
Ormancılık	29,948	3,179	2,707
Balıkçılık	74,137	14,873	8,852
Sanayi	**113,832,924**	**4,267,687**	**3,310,218**
Madencilik ve Taşocakçılığı	9,613,071	281,800	240,607
İmalat Sanayi	83,027,588	3,101,604	2,455,587
Elektrik, Gaz, Su	21,192,265	884,283	614,024
İnşaat	**41,169,434**	**3,959,450**	**2,743,441**
Hizmetler	**154,499,129**	**6,651,515**	**5,366,056**
Toptan ve Perakende Ticaret	58,080,392	4,235,827	3,450,743
Otel ve Lokanta Hizmetleri	14,975,711	356,000	305,800
Ulaştırma ve Haberleşme	48,418,802	569,195	466,789
Mali Kuruluşlar	8,622,109	72,310	59,967
Gayrimenkul ve Kiralama Hizm.	15,825,029	227,459	193,231
Serbest Meslek Hizmetleri	4,154,239	967,355	708,218
Eğitim Hizmetleri	2,457,054	110,013	85,171
Sağlık ve Sosyal Hizmetler	1,965,793	113,356	96,137
Diğer	**119,258,164**	**2,858,460**	**2,152,629**
Toplam	**431,944,605**	**17,930,171**	**13,717,900**

TÜRKİYE VAKIFLAR BANKASI TÜRK ANONİM ORTAKLIĞI VE FİNANSAL KURULUŞLARI

31 ARALIK 2021 TARİHİ İTİBARIYLA HAZIRLANAN KONSOLİDE FİNANSAL TABLOLARA İLİŞKİN AÇIKLAMA VE DİPNOTLAR
(Tutarlar aksi belirtilmedikçe Bin Türk Lirası ("TL") olarak ifade edilmiştir.)

KONSOLİDE BAZDA MALİ BÜNYEYE VE RİSK YÖNETİMİNE İLİŞKİN BİLGİLER (Devamı)

XI. KONSOLİDE RİSK YÖNETİMİNE İLİŞKİN BİLGİLER (Devamı)

Kredi alacaklarının kalan vadeye göre kırılımı

Cari Dönem Sonu - 31 Aralık 2021

Vadesiz	1 Aya Kadar	1-3 Ay	3-12 Ay	1-5 Yıl	5 Yıl ve Üzeri	Toplam
-	56,477,962	28,868,818	112,391,210	225,347,693	166,529,480	**589,615,163**

Önceki Dönem - 31 Aralık 2020

Vadesiz	1 Aya Kadar	1-3 Ay	3-12 Ay	1-5 Yıl	5 Yıl ve Üzeri	Toplam
-	38,021,874	16,710,619	52,360,784	217,634,418	107,216,910	**431,944,605**

Coğrafi bölgeler ve sektör bazında karşılık ayrılan alacak tutarları (muhasebesel açıdan banka tarafından kullanılan tanıma göre) ve ilgili karşılıklar ile aktiften silinen tutar

Karşılık ayrılan alacak tutarlarının ve ilgili karşılık tutarlarının coğrafi bölgelere göre kırılımı

Cari Dönem Sonu - 31 Aralık 2021

Coğrafi Bölgeler	Kredi Alacakları(Riskleri)	Karşılık
Yurt İçi	18,488,858	14,301,587
Avrupa Birliği Ülkeleri	551,708	252,999
OECD Ülkeleri(*)	-	-
Kıyı Bankacılığı Bölgeleri	-	-
ABD, Kanada	98,620	63,080
Diğer Ülkeler	742	742
Toplam	**19,139,928**	**14,618,408**

(*)AB ülkeleri, ABD ve Kanada dışındaki OECD ülkeleri

Önceki Dönem - 31 Aralık 2020

Coğrafi Bölgeler	Kredi Alacakları(Riskleri)	Karşılık
Yurt İçi	17,650,625	13,488,682
Avrupa Birliği Ülkeleri	208,098	197,233
OECD Ülkeleri(*)	-	-
Kıyı Bankacılığı Bölgeleri	-	-
ABD, Kanada	71,448	31,985
Diğer Ülkeler	-	-
Toplam	**17,930,171**	**13,717,900**

(*)AB ülkeleri, ABD ve Kanada dışındaki OECD ülkeleri

Tahsili gecikmiş alacaklar için yaşlandırma analizi

	Cari Dönem Sonu – 31 Aralık 2021	Önceki Dönem – 31 Aralık 2020
31-60 gün arası gecikmişler	3,158,375	2,562,274
61-90 gün arası gecikmişler	1,854,042	2,067,323

Tahsili gecikmiş nakdi kredi alacakları dikkate alınmıştır.

Yeniden yapılandırılmış alacakların karşılık ayrılan olup olmamasına göre kırılımı

Ödeme Planının Uzatılmasına Yönelik Değişiklik Yapılanlar	Cari Dönem- 31 Aralık 2021	Önceki Dönem – 31 Aralık 2020
Standart Nitelikli Krediler ve Diğer Alacaklar	114,299	395,256
Yakın İzlemedeki Krediler ve Diğer Alacaklar	24,668,538	15,431,513
Donuk Alacaklardan	2,145,575	1,529,430

TÜRKİYE VAKIFLAR BANKASI TÜRK ANONİM ORTAKLIĞI VE FİNANSAL KURULUŞLARI

31 ARALIK 2021 TARİHİ İTİBARIYLA HAZIRLANAN KONSOLİDE FİNANSAL TABLOLARA İLİŞKİN AÇIKLAMA VE DİPNOTLAR
(Tutarlar aksi belirtilmedikçe Bin Türk Lirası ("TL") olarak ifade edilmiştir.)

KONSOLİDE BAZDA MALİ BÜNYEYE VE RİSK YÖNETİMİNE İLİŞKİN BİLGİLER (Devamı)

XI. KONSOLİDE RİSK YÖNETİMİNE İLİŞKİN BİLGİLER (Devamı)

b) Kredi Riski Azaltımı

Kredi riski azaltım teknikleri ile ilgili kamuya açıklanacak niteliksel gereksinimler

Ana Ortaklık Banka'da kredi riski azaltım teknikleri "Kredi Riski Yönetimi Politika Dokümanı" kapsamında değerlendirilmektedir. Ana Ortaklık Banka, kredi riski azaltımına ilişkin hesaplamalarda 6 Eylül 2014 tarih ve 29111 sayılı Resmi Gazete'de yayımlanarak yürürlüğe giren Kredi Riski Azaltımı Tekniklerine İlişkin Tebliğ kapsamında, finansal teminatlar için basit finansal teminat yöntemi kullanılmaktadır. Kredi riski azaltımında nakit veya benzeri nakit kıymetler, Hazine desteğini haiz Kredi Garanti Fonu kefaletleri ile garantiler kullanılmaktadır.

Finansal teminatların değerlemesi ve değerlemelerin gözden geçirilmesine ilişkin politikalar ile bir varlık sınıfı olan ipotek teminatlı kredilerin teminatı için tesis edilen gayrimenkullerin değerlemesine ilişkin politika ve prosedürler oluşturulmuştur. Söz konusu politika ve prosedürler, "Kredi Riski Azaltım Tekniklerine İlişkin Tebliğ"e uygun olarak hazırlanmış olup, teminat değerleme ve yönetimine ilişkin asgari şartları kapsamaktadır.

Ana Ortaklık Banka kullandırdığı kredilere karşılık ipotek, kefalet/garanti ve finansal teminat gibi teminatlar almaktadır.

Kredi riski azaltım teknikleri

Cari Dönem Sonu - 31 Aralık 2021		Teminatsız alacaklar: TMS uyarınca değerlenmiş tutar	Teminat ile korunan alacaklar	Teminat ile korunan alacakların teminatlı kısımları	Finansal garantiler ile korunan alacaklar	Finansal garantiler ile korunan alacakların teminatlı kısımları	Kredi türevleri ile korunan alacaklar	Kredi türevleri ile korunan alacakların teminatlı kısımları
1	Krediler	421,586,612	160,573,719	105,407,593	63,035,950	51,202,158	-	-
2	Borçlanma araçları	213,264,825	-	-	-	-	-	-
3	**Toplam**	**634,851,437**	**160,573,719**	**105,407,593**	**63,035,950**	**51,202,158**	**-**	**-**
4	Temerrüde düşmüş	19,139,928	-	-	-	-	-	-

Önceki Dönem - 31 Aralık 2020		Teminatsız alacaklar: TMS uyarınca değerlenmiş tutar	Teminat ile korunan alacaklar	Teminat ile korunan alacakların teminatlı kısımları	Finansal garantiler ile korunan alacaklar	Finansal garantiler ile korunan alacakların teminatlı kısımları	Kredi türevleri ile korunan alacaklar	Kredi türevleri ile korunan alacakların teminatlı kısımları
1	Krediler	311,871,007	115,858,274	81,963,062	79,598,658	51,794,733	-	-
2	Borçlanma araçları	142,551,948	-	-	-	-	-	-
3	**Toplam**	**454,422,955**	**115,858,274**	**81,963,062**	**79,598,658**	**51,794,733**	**-**	**-**
4	Temerrüde düşmüş	17,930,171	-	-	-	-	-	-

TÜRKİYE VAKIFLAR BANKASI TÜRK ANONİM ORTAKLIĞI VE FİNANSAL KURULUŞLARI

31 ARALIK 2021 TARİHİ İTİBARIYLA HAZIRLANAN KONSOLİDE FİNANSAL TABLOLARA İLİŞKİN AÇIKLAMA VE DİPNOTLAR
(Tutarlar aksi belirtilmedikçe Bin Türk Lirası ("TL") olarak ifade edilmiştir.)

KONSOLİDE BAZDA MALİ BÜNYEYE VE RİSK YÖNETİMİNE İLİŞKİN BİLGİLER (Devamı)

XI. KONSOLİDE RİSK YÖNETİMİNE İLİŞKİN BİLGİLER (Devamı)

c) Standart yaklaşım kullanılması durumunda kredi riski

Bankaların kredi riskini standart yaklaşım ile hesaplarken kullandığı derecelendirme notlarıyla ilgili yapılacak nitel açıklamalar

Bankaların Sermaye Yeterliliğinin Ölçülmesine ve Değerlendirilmesine İlişkin Yönetmeliği'nin 6'ncı maddesinde belirtilen risk sınıflarına ait risk ağırlıklarının belirlenmesinde, karşı tarafların Fitch Ratings uluslararası derecelendirme kuruluşundan sahip oldukları dış derecelendirme notları kullanılmaktadır. Bankalar ve aracı kurumlardan alacaklar risk sınıflarına ait risk ağırlıklarının belirlenmesinde Fitch Ratings uluslararası derecelendirme kuruluşu kullanılmaktadır.

Merkezi yönetimlerden veya merkez bankalarından alacaklar risk sınıfının tamamı için uluslararası derecelendirme notu dikkate alınırken, Fitch Ratings uluslararası derecelendirme kuruluşu tarafından derecelendirilmeyen merkezi yönetim ve merkez bankaları için Ekonomik İşbirliği ve Kalkınma Örgütü (OECD) tarafından yayımlanan ülke riski sınıflandırması esas alınmaktadır.

Kredi derecelendirme kuruluşu derecelendirme notunun, Bankaların Sermaye Yeterliliğinin Ölçülmesine ve Değerlendirilmesine İlişkin Yönetmeliği'nin ekinde bildirilen kredi kalitesi kademelerinden hangisine karşılık geldiğine aşağıdaki tabloda yer verilmiştir.

Sermaye yeterliliği hesaplamalarında ülke notları için Islamic International Rating Agency (IIRA) notları dikkate alınmaktadır.

Eşleştirilecek Derecelendirmeler	Kredi Kalitesi Kademesi	Fitch
Uzun vadeli kredi derecelendirmeleri	1	AAA ilâ AA-
	2	A+ ilâ A-
	3	BBB+ ilâ BBB-
	4	BB+ ilâ BB-
	5	B+ ilâ B-
	6	CCC+ ve aşağısı
Kısa vadeli kredi derecelendirmeleri	1	F1+ ilâ F1
	2	F2
	3	F3
	4	F3 aşağısı
	5	-
	6	-

Maruz kalınan kredi riski ve risk azaltım teknikleri

Cari Dönem Sonu - 31 Aralık 2021

	Risk sınıfları	Kredi dönüşüm oranı ve kredi riski azaltımından önce alacak tutarı		Kredi dönüşüm oranı ve kredi riski azaltımından sonra alacak tutarı		Risk ağırlıklı tutar ve risk ağırlıklı tutar yoğunluğu		
		Bilanço içi tutar	Bilanço dışı tutar	Bilanço içi tutar	Bilanço dışı tutar	Risk ağırlıklı tutar	Risk ağırlıklı tutar yoğunluğu
1	Merkezi yönetimlerden veya merkez bankalarından alacaklar	315,385,361	771,950	329,064,633	431,534	999,394	0.30%
2	Bölgesel yönetimlerden veya yerel yönetimlerden alacaklar	7,607,869	565,467	7,607,869	276,239	3,937,000	49.94%
3	İdari birimlerden ve ticari olmayan girişimlerden alacaklar	815,709	192,293	815,709	75,366	876,608	98.38%
4	Çok taraflı kalkınma bankalarından alacaklar	-	-	-	-	-	-
5	Uluslararası teşkilatlardan alacaklar	-	-	-	-	-	-
6	Bankalardan ve aracı kurumlardan alacaklar	19,480,652	5,508,229	19,480,652	3,531,154	7,447,443	32.36%
7	Kurumsal alacaklar	243,926,688	195,551,356	230,247,416	80,774,830	301,021,221	96.78%
8	Perakende alacaklar	111,641,382	70,467,000	111,641,382	10,896,764	91,849,129	74.96%
9	İkamet amaçlı gayrimenkul ipoteği ile teminatlandırılan alacaklar	49,614,306	1,985,151	49,614,306	822,645	17,652,933	35.00%
10	Ticari amaçlı gayrimenkul ipoteği ile teminatlandırılan alacaklar	51,442,638	8,532,029	51,442,638	5,431,096	38,485,571	67.67%
11	Tahsili gecikmiş alacaklar	4,432,335	-	4,432,335	-	3,007,931	67.86%
12	Kurulca riski yüksek belirlenmiş alacaklar	14,102,871	24,196	14,102,871	12,098	21,078,475	149.33%
13	Teminatlı menkul kıymetler	-	-	-	-	-	-
14	Bankalardan ve aracı kurumlardan olan kısa vadeli alacaklar ile kısa vadeli kurumsal alacaklar	7,806	-	7,806	-	7,806	-
15	Kolektif yatırım kuruluşu niteliğindeki yatırımlar	21,252,612	-	21,252,612	-	15,486,284	72.87%
16	Diğer alacaklar	3,204,428	-	3,204,428	-	3,204,428	100.00%
17	Hisse senedi yatırımları	842,914,657	283,597,671	842,914,657	102,251,726	505,054,223	53.44%
18	**Toplam**						

Önceki Dönem -31 Aralık 2020

	Risk sınıfları	Kredi dönüşüm oranı ve kredi riski azaltımından önce alacak tutarı		Kredi dönüşüm oranı ve kredi riski azaltımından sonra alacak tutarı		Risk ağırlıklı tutar ve risk ağırlıklı tutar yoğunluğu	
		Bilanço içi tutar	Bilanço dışı tutar	Bilanço içi tutar	Bilanço dışı tutar	Risk ağırlıklı tutar	Risk ağırlıklı tutar yoğunluğu
1	Merkezi yönetimlerden veya merkez bankalarından alacaklar	269,936,999	706,727	281,941,074	418,309	639,176	0.23%
2	Bölgesel yönetimlerden veya yerel yönetimlerden alacaklar	9,399,917	435,493	9,399,917	211,087	4,801,102	49.95%
3	İdari birimlerden ve ticari olmayan girişimlerden alacaklar	381,163	236,428	381,163	113,956	486,093	98.18%
4	Çok taraflı kalkınma bankalarından alacaklar	29,475	9,335	29,475	9,335	29,475	75.95%
5	Uluslararası teşkilatlardan alacaklar	-	-	-	-	-	-
6	Bankalardan ve aracı kurumlardan alacaklar	16,322,150	4,421,162	16,322,150	2,987,057	8,020,154	41.54%
7	Kurumsal alacaklar	185,070,563	134,079,024	173,066,488	53,056,933	222,253,564	98.29%
8	Perakende alacaklar	92,367,803	49,011,543	92,367,803	5,537,565	72,656,890	74.21%
9	İkamet amaçlı gayrimenkul ipoteği ile teminatlandırılan alacaklar	38,640,398	1,547,589	38,640,398	617,967	13,740,428	35.00%
10	Ticari amaçlı gayrimenkul ipoteği ile teminatlandırılan alacaklar	40,625,947	6,091,631	40,625,947	3,605,144	29,651,253	67.04%
11	Tahsili gecikmiş alacaklar	3,914,529	-	3,914,529	-	2,096,804	53.56%
12	Kurulca riski yüksek belirlenmiş alacaklar	195,994	6,229	195,994	4,941	301,403	150.00%
13	Teminatlı menkul kıymetler	-	-	-	-	-	-
14	Bankalardan ve aracı kurumlardan olan kısa vadeli alacaklar ile kısa vadeli kurumsal alacaklar	411	-	411	-	411	100%
15	Kolektif yatırım kuruluşu niteliğindeki yatırımlar	18,901,264	-	18,901,264	-	14,316,468	75.74%
16	Diğer alacaklar	2,222,895	-	2,222,895	-	2,222,895	100.00%
17	Hisse senedi yatırımları	678,009,508	196,545,161	678,009,508	66,562,294	371,216,116	49.86%
18	**Toplam**						

TÜRKİYE VAKIFLAR BANKASI TÜRK ANONİM ORTAKLIĞI VE FİNANSAL KURULUŞLARI

31 ARALIK 2021 TARİHİ İTİBARIYLA HAZIRLANAN KONSOLİDE FİNANSAL TABLOLARA İLİŞKİN AÇIKLAMA VE DİPNOTLAR
(Tutarlar aksi belirtilmedikçe Bin Türk Lirası ("TL") olarak ifade edilmiştir.)

KONSOLİDE BAZDA MALİ BÜNYEYE VE RİSK YÖNETİMİNE İLİŞKİN BİLGİLER (Devamı)

XI. KONSOLİDE RİSK YÖNETİMİNE İLİŞKİN BİLGİLER (Devamı)

Risk sınıflarına ve risk ağırlıklarına göre alacaklar

Cari Dönem - 31 Aralık 2021	Risk Sınıfları/Risk Ağırlığı*	0%	10%	20%	50%	75%	100%	150%	200%	250%	Diğerleri	Toplam risk tutarı (KDO ve KRA sonrası)
1	Merkezi yönetimlerden veya merkez bankalarından alacaklar	328,106,310	-	-	957,547	-	255,690	176,620	-	-	-	329,496,167
2	Bölgesel yönetimlerden veya yerel yönetimlerden alacaklar	9,954	-	260	7,873,894	-	-	-	-	-	-	7,884,108
3	İdari birimlerden ve ticari olmayan girişimlerden alacaklar	8,877	-	6,988	-	-	875,210	-	-	-	-	891,075
4	Çok taraflı kalkınma bankalarından alacaklar	-	-	-	-	-	-	-	-	-	-	-
5	Uluslararası teşkilatlardan alacaklar	-	-	-	-	-	-	-	-	-	-	-
6	Bankalardan ve aracı kurumlardan alacaklar	610,563	-	14,802,986	6,222,813	-	1,375,444	-	-	-	-	23,011,806
7	Kurumsal alacaklar	944,780	-	7,671,585	5,837,954	-	296,567,927	-	-	-	-	311,022,246
8	Perakende alacaklar	794,266	-	990,939	-	116,408,001	4,344,940	-	-	-	-	122,538,146
9	İkamet amaçlı gayrimenkul ipoteği ile teminatındırılan alacaklar	-	-	-	50,436,951	-	-	-	-	-	-	50,436,951
10	Ticari amaçlı gayrimenkul ipoteği ile teminatlandırılan alacaklar	-	-	-	36,776,326	-	20,097,408	-	-	-	-	56,873,734
11	Tahsili gecikmiş alacaklar	-	-	-	2,945,951	-	1,389,241	97,143	-	-	-	4,432,335
12	Kurullar riski yüksek belirlenmiş alacaklar	32,146	-	35,200	-	-	-	14,047,623	-	-	-	14,114,969
13	Teminatlı menkul kıymetler	-	-	-	-	-	-	-	-	-	-	-
14	Bankalardan ve aracı kurumlardan olan kısa vadeli alacaklar ile kısa vadeli kurumsal alacaklar	-	-	-	-	-	7,806	-	-	-	-	7,806
15	Kolektif yatırım kuruluşu niteliğindeki yatırımlar	-	-	-	-	-	3,204,428	-	-	-	-	3,204,428
16	Hisse senedi yatırımları	-	-	-	-	-	15,008,681	-	-	-	-	21,252,612
17	Diğer alacaklar	3,855,916	-	2,388,015	50,436,951	60,614,485	343,126,775	14,321,386	-	-	-	945,166,383
18	**Toplam**	334,362,812	-	25,895,973								

Önceki Dönem - 31 Aralık 2020	Risk Sınıfları/Risk Ağırlığı*	0%	10%	20%	50%	75%	100%	150%	200%	250%	Diğerleri	Toplam risk tutarı (KDO ve KRA sonrası)
1	Merkezi yönetimlerden veya merkez bankalarından alacaklar	281,424,952	-	-	662,074	-	200,794	71,563	-	-	-	282,359,383
2	Bölgesel yönetimlerden veya yerel yönetimlerden alacaklar	8,677	-	206	9,602,121	-	-	-	-	-	-	9,611,004
3	İdari birimlerden ve ticari olmayan girişimlerden alacaklar	7,236	-	2,238	-	-	485,645	-	-	-	-	495,119
4	Çok taraflı kalkınma bankalarından alacaklar	9,335	-	-	-	-	29,475	-	-	-	-	38,810
5	Uluslararası teşkilatlardan alacaklar	-	-	-	-	-	-	-	-	-	-	-
6	Bankalardan ve aracı kurumlardan alacaklar	678,057	-	5,271,244	12,787,993	-	571,913	-	-	-	-	19,309,207
7	Kurumsal alacaklar	872,987	-	2,214,360	2,450,764	-	220,588,310	-	-	-	-	226,123,421
8	Perakende alacaklar	489,471	-	736,426	-	96,679,471	-	-	-	-	-	97,905,368
9	İkamet amaçlı gayrimenkul ipoteği ile teminatındırılan alacaklar	-	-	-	39,258,365	-	-	-	-	-	-	39,258,365
10	Ticari amaçlı gayrimenkul ipoteği ile teminatlandırılan alacaklar	-	-	-	29,159,676	-	15,071,415	-	-	-	-	44,231,091
11	Tahsili gecikmiş alacaklar	-	-	-	3,643,888	-	262,204	8,437	-	-	-	3,914,529
12	Kurullar riski yüksek belirlenmiş alacaklar	-	-	-	-	-	-	200,935	-	-	-	200,935
13	Teminatlı menkul kıymetler	-	-	-	-	-	-	-	-	-	-	-
14	Bankalardan ve aracı kurumlardan olan kısa vadeli alacaklar ile kısa vadeli kurumsal alacaklar	-	-	-	-	-	-	-	-	-	-	-
15	Kolektif yatırım kuruluşu niteliğindeki yatırımlar	-	-	-	-	-	411	-	-	-	-	411
16	Hisse senedi yatırımları	-	-	-	-	-	2,222,895	-	-	-	-	2,222,895
17	Diğer alacaklar	3,184,810	-	1,749,983	-	-	13,966,471	-	-	-	-	18,901,264
18	**Toplam**	286,675,525	-	9,974,457	58,306,516	96,679,471	253,396,533	280,935	-	-	-	744,571,802

TÜRKİYE VAKIFLAR BANKASI TÜRK ANONİM ORTAKLIĞI VE FİNANSAL KURULUŞLARI

31 ARALIK 2021 TARİHİ İTİBARIYLA HAZIRLANAN KONSOLİDE FİNANSAL TABLOLARA İLİŞKİN AÇIKLAMA VE DİPNOTLAR
(Tutarlar aksi belirtilmedikçe Bin Türk Lirası ("TL") olarak ifade edilmiştir.)

KONSOLİDE BAZDA MALİ BÜNYEYE VE RİSK YÖNETİMİNE İLİŞKİN BİLGİLER (Devamı)

XI. KONSOLİDE RİSK YÖNETİMİNE İLİŞKİN BİLGİLER (Devamı)

3. Karşı Taraf Kredi Riski Açıklamaları

Karşı taraf kredi riskine ilişkin nitel açıklamalar

İki tarafa da yükümlülük getiren bir işlemin muhatabı olan karşı tarafın, bu işlemin nakit akışında yer alan son ödemeden önce temerrüde düşmesi nedeniyle maruz kalınabilecek olan karşı taraf kredi riski Ana Ortaklık Banka'nın "Karşı Taraf Kredi Riski Yönetimi Politika Dokümanı" dahilinde yönetilmektedir. "Bankaların Sermaye Yeterliliğinin Ölçülmesine ve Değerlendirilmesine İlişkin Yönetmelik" hükümleri çerçevesinde, "Gerçeğe Uygun Değerine Göre Değerleme Yöntemi" kullanılarak hesaplanan konsolide karşı taraf kredi riski tutarları alım satım hesapları ve bankacılık hesaplarında yer alan portföyler bazında hesaplanmakta ve söz konusu tutarlar sermaye yeterliliği hesaplamaları kapsamında kullanılmaktadır. Karşı taraf kredi riskine ilişkin olarak çeşitli senaryo ve stres testleri uygulanmaktadır.

Karşı taraf kredi riski yönetimi kapsamındaki faaliyetlere ilişkin süreçler yazılı hale getirilmiştir. Politika dokümanı ve ölçüm sonuçları doğrultusunda, karşı taraf kredi riskinin değerlendirilmesi, analizi, raporlanması ve Ana Ortaklık Banka'nın ve Grup'un sermaye gereksinimine etkisinin ortaya konulması faaliyetleri sürdürülmektedir.

Ölçüm faaliyetlerinin yanı sıra, duyarlılık ve senaryo analizleri ile Grup'un ekonomik gelişmeler karşısında risk faktörlerinde yaşanabilecek değişimlere karşı direnci değerlendirilmektedir. Aylık olarak hazırlanan stres testi raporlarında karşı taraf kredi riskine ilişkin analizlere yer verilmektedir. Karşı taraf kredi riski hesaplamasına tabi pozisyonların karşı taraf bazında dağılımları, bu karşı tarafların bağımsız derecelendirme kuruluşlarından aldıkları rating notları ve işlem yoğunlaşmaları da Ana Ortaklık Banka'nın Risk Yönetimi Başkanlığınca düzenli olarak takip edilmektedir. Ana Ortaklık Banka'da türev işlemlerin karşı tarafı açısından temerküz (yoğunlaşma) düzeyi izlenmektedir. Ana Ortaklık Banka'nın yurt dışı bankalarla yapılacak türev, repo, menkul kıymet işlemleri, vb. işlemlere yönelik olarak ISDA (International Swap and Derivatives Association) ve ISMA (International Securities Market Association) sözleşmeleri ile iki taraf arasında yapılacak işlemlere yönelik karşılıklı hak ve yükümlülüklere ait çerçeve sözleşmeler dikkate alınarak teminat süreci yürütülmektedir.

Yapılan hazine işlemleri, işlem başlangıcından kapanışına kadar bu sözleşmeler ve kurallar dikkate alınarak piyasa fiyatları üzerinden günlük olarak değerlenmekte ve işlemlerin piyasa fiyatları karşısındaki değerinde lehte veya aleyhte oluşan farklar ilgili bankalarla mutabakat yapılarak teminat tamamlama çağrısı hareketlerine sebep olmaktadır. Karşı taraf riskine maruz bırakan bankalara yönelik limitlere uyumun takibi Ana Ortaklık Banka limit takip sistemi üzerinden yapılmaktadır. Söz konusu sistemde kredi limitleri ve uzlaşma limitleri olarak tanımlanan limitler, anlık olarak izlenmektedir.

Ana Ortaklık Banka EMIR (European Markets Infrastructure Regulation) - Avrupa Piyasası Türev Ürünler Altyapı düzenlemeleri kapsamındaki yasal zorunluluklarını yerine getirmiştir. Banka'nın takas yükümlülükleri "clearing member-takas üyesi" bir banka aracılığı ile "merkezi karşı tarafa" iletilmiş ve portföyde bulunan mevcut işlemler içerisinde koşulları sağlayan işlemler EMIR hükümleri kapsamında takas edilmeye başlanmıştır.

Karşı taraf kredi riskinin ölçüm yöntemlerine göre değerlendirilmesi

	Cari Dönem - 31 Aralık 2021	Yenileme maliyeti	Potansiyel kredi riski tutarı	EBPRT	Yasal risk tutarının hesaplanması için kullanılan alfa	Kredi riski azaltımı sonrası risk tutarı	Risk ağırlıklı tutarlar
1	Gerçeğe Uygun Değer Yöntemi - KKR (türevler için	6,756,001	1,477,240			8,233,240	4,237,133
2	Standart yaklaşım - KKR (türevler için)	-	-		1.4	-	-
3	İçsel Model Yöntemi (türev finansal araçlar,repo işlemleri, menkul kıymetler veya emtia ödünç verme veya ödünç alma işlemleri, takas süresi uzun işlemler ile kredili menkul kıymet işlemleri için)			-	-	-	-
4	Kredi riski azaltımı için kullanılan basit yöntem-(repo işlemleri, menkul kıymetler veya emtia ödünç verme veya ödünç alma işlemleri, takas süresi uzun işlemler ile kredili menkul kıymet işlemleri için)					122,857,258	2,504,164
5	Kredi riski azaltımı için kapsamlı yöntem-(repo işlemleri, menkul kıymetler veya emtia ödünç verme veya ödünç alma işlemleri, takas süresi uzun işlemler ile kredili menkul kıymet işlemleri için)					-	-
6	Repo işlemleri, menkul kıymetler veya emtia ödünç verme veya ödünç alma işlemleri, takas süresi uzun işlemler ile kredili menkul kıymet işlemleri için riske maruz değer					-	-
7	**Toplam**						**6,741,297**

TÜRKİYE VAKIFLAR BANKASI TÜRK ANONİM ORTAKLIĞI VE FİNANSAL KURULUŞLARI

31 ARALIK 2021 TARİHİ İTİBARIYLA HAZIRLANAN KONSOLİDE FİNANSAL TABLOLARA İLİŞKİN AÇIKLAMA VE DİPNOTLAR
(Tutarlar aksi belirtilmedikçe Bin Türk Lirası ("TL") olarak ifade edilmiştir.)

KONSOLİDE BAZDA MALİ BÜNYEYE VE RİSK YÖNETİMİNE İLİŞKİN BİLGİLER (Devamı)

XI. KONSOLİDE RİSK YÖNETİMİNE İLİŞKİN BİLGİLER (Devamı)

Karşı taraf kredi riskinin ölçüm yöntemlerine göre değerlendirilmesi

3. Karşı Taraf Kredi Riski Açıklamaları (Devamı)

	Önceki Dönem - 31 Aralık 2020	Yenileme maliyeti	Potansiyel kredi riski tutarı	EBPRT	Yasal risk tutarının hesaplanması için kullanılan alfa	Kredi riski azaltımı sonrası risk tutarı	Risk ağırlıklı tutarlar
1	Gerçeğe Uygun Değer Yöntemi - KKR (türevler için	7,561,240	1,211,973			8,773,213	4,350,224
2	Standart yaklaşım - KKR (türevler için)	-	-		1.4	-	-
3	İçsel Model Yöntemi (türev finansal araçlar,repo işlemleri, menkul kıymetler veya emtia ödünç verme veya ödünç alma işlemleri, takas süresi uzun işlemler ile kredili menkul kıymet işlemleri için)			-	-	-	-
4	Kredi riski azaltımı için kullanılan basit yöntem-(repo işlemleri, menkul kıymetler veya emtia ödünç verme veya ödünç alma işlemleri, takas süresi uzun işlemler ile kredili menkul kıymet işlemleri için)					65,089,730	5,221,169
5	Kredi riski azaltımı için kapsamlı yöntem-(repo işlemleri, menkul kıymetler veya emtia ödünç verme veya ödünç alma işlemleri, takas süresi uzun işlemler ile kredili menkul kıymet işlemleri için)					13,000	79
6	Repo işlemleri, menkul kıymetler veya emtia ödünç verme veya ödünç alma işlemleri, takas süresi uzun işlemler ile kredili menkul kıymet işlemleri için riske maruz değer					-	-
7	**Toplam**						**9,571,472**

Kredi değerleme ayarlamaları için sermaye yükümlülüğü

	Cari Dönem - 31 Aralık 2021	Risk tutarı (Kredi riski azaltımı teknikleri kullanımı sonrası)	Risk ağırlıklı tutarlar
	Gelişmiş yönteme göre KDA sermaye yükümlülüğüne tabi portföylerin toplam tutarı	-	-
1	(i) Riske maruz değer bileşeni (3*çarpan dahil)		-
2	(ii) Stres riske maruz değer (3*çarpan dahil)		-
3	Standart yönteme göre KDA sermaye yükümlülüğüne tabi portföylerin toplam tutarı	8,233,240	3,023,178
4	KDA sermaye yükümlülüğüne tabi toplam tutar	8,233,240	3,023,178

	Önceki Dönem - 31 Aralık 2020	Risk tutarı (Kredi riski azaltımı teknikleri kullanımı sonrası)	Risk ağırlıklı tutarlar
	Gelişmiş yönteme göre KDA sermaye yükümlülüğüne tabi portföylerin toplam tutarı	-	-
1	(i) Riske maruz değer bileşeni (3*çarpan dahil)		-
2	(ii) Stres riske maruz değer (3*çarpan dahil)		-
3	Standart yönteme göre KDA sermaye yükümlülüğüne tabi portföylerin toplam tutarı	8,773,213	2,487,815
4	KDA sermaye yükümlülüğüne tabi toplam tutar	8,773,213	2,487,815

TÜRKİYE VAKIFLAR BANKASI TÜRK ANONİM ORTAKLIĞI VE FİNANSAL KURULUŞLARI

31 ARALIK 2021 TARİHİ İTİBARIYLA HAZIRLANAN KONSOLİDE FİNANSAL TABLOLARA İLİŞKİN AÇIKLAMA VE DİPNOTLAR
(Tutarlar aksi belirtilmedikçe Bin Türk Lirası ("TL") olarak ifade edilmiştir.)

KONSOLİDE BAZDA MALİ BÜNYEYE VE RİSK YÖNETİMİNE İLİŞKİN BİLGİLER (Devamı)

XI. KONSOLİDE RİSK YÖNETİMİNE İLİŞKİN BİLGİLER (Devamı)

3. Karşı Taraf Kredi Riski Açıklamaları (Devamı)

Standart yaklaşım-Risk sınıfları ve risk ağırlıklarına göre karşı taraf kredi riski

Cari Dönem - 31 Aralık 2021

Risk Sınıfları	0%	10%	20%	%35 Gayrimenkul İpoteğiyle Teminatlandırılanlar	50%	75%	100%	150%	Diğer	Toplam kredi riski*
Merkezi yönetimlerden ve merkez bankalarından alacaklar	92,324,394	-	-	-	-	-	-	-	-	-
Bölgesel veya yerel yönetimlerden alacaklar	-	4,441	26	-	-	-	-	-	-	449
İdari birimlerden ve ticari olmayan girişimlerden alacaklar	-	63	-	-	-	-	-	-	-	6
Çok taraflı kalkınma bankalarından alacaklar	-	-	-	-	-	-	-	-	-	-
Uluslararası teşkilatlardan alacaklar	-	-	-	-	-	-	-	-	-	-
Bankalar ve aracı kurumlardan alacaklar	19,034,357	-	6,976,365	-	6,065,306	-	119,546	-	920,632	4,565,885
Kurumsal alacaklar	896,983	3,375,992	-	-	-	-	1,770,288	-	277,571	2,113,439
Perakende alacaklar	79,031	380,460	-	-	-	63,248	-	-	25,162	85,985
İkamet amaçlı gayrimenkul ipoteği ile teminatlandırılan alacaklar	-	-	-	-	-	-	-	-	-	-
Ticari amaçlı gayrimenkul ipoteği ile teminatlandırılan alacaklar	-	-	-	-	-	-	-	-	-	-
Tahsili gecikmiş alacaklar	-	-	-	-	-	-	-	-	-	-
Kurulca riski yüksek olarak belirlenen alacaklar	-	-	-	-	-	-	-	-	-	-
Teminatlı menkul kıymetler	-	-	-	-	-	-	-	-	-	-
Menkul kıymetleştirme pozisyonları	-	-	-	-	-	-	-	-	-	-
Kısa vadeli kredi derecelendirmesi bulunan bankalar ve aracı kurumlardan alacaklar ile kurumsal alacaklar	-	-	-	-	-	-	-	-	-	-
Kolektif yatırım kuruluşu niteliğindeki yatırımlar	-	-	-	-	-	-	-	-	-	-
Hisse senedi yatırımları	-	-	-	-	-	-	-	-	-	-
Diğer alacaklar	-	-	-	-	-	-	-	-	-	-
Diğer varlıklar**	-	-	-	-	-	-	-	-	-	-
Toplam	**112,334,765**	**3,760,956**	**6,976,391**	**-**	**6,065,306**	**63,248**	**1,889,834**	**-**	**1,223,365**	**6,765,764**

(*) Toplam kredi riski: Karşı taraf kredi riski ölçüm teknikleri uygulandıktan sonra sermaye yeterliliği hesaplamasıyla ilgili olan tutar.
(**) Diğer varlıklar: Merkezî karşı taraf risklerinde raporlanan karşı taraf kredi riski içinde yer alamayan miktarları içerir.

TÜRKİYE VAKIFLAR BANKASI TÜRK ANONİM ORTAKLIĞI VE FİNANSAL KURULUŞLARI

31 ARALIK 2021 TARİHİ İTİBARIYLA HAZIRLANAN KONSOLİDE FİNANSAL TABLOLARA İLİŞKİN AÇIKLAMA VE DİPNOTLAR
(Tutarlar aksi belirtilmedikçe Bin Türk Lirası ("TL") olarak ifade edilmiştir.)

KONSOLİDE BAZDA MALİ BÜNYEYE VE RİSK YÖNETİMİNE İLİŞKİN BİLGİLER (Devamı)

XI. KONSOLİDE RİSK YÖNETİMİNE İLİŞKİN BİLGİLER (Devamı)

3. Karşı Taraf Kredi Riski Açıklamaları (Devamı)

Önceki Dönem - 31 Aralık 2020

Risk Sınıfları	0%	10%	20%	35% Gayrimenkul İpoteğiyle Teminatlandırılanlar	50%	75%	100%	150%	Diğer	Toplam kredi riski(*)
Merkezi yönetimlerden ve merkez bankalarından alacaklar	29,048,434	-	-	-	-	-	-	-	-	-
Bölgesel veya yerel yönetimlerden alacaklar	-	690	1	1	-	-	-	-	-	69
İdari birimlerden ve ticari olmayan girişimlerden alacaklar	-	1,943	-	-	-	-	1,756	-	-	1,950
Çok taraflı kalkınma bankalarından alacaklar	-	-	-	-	-	-	-	-	-	-
Uluslararası teşkilatlardan alacaklar	-	-	-	-	-	-	-	-	-	-
Bankalar ve aracı kurumlardan alacaklar	12,119,902	-	19,277,040	-	6,463,645	-	473,980	-	360,620	7,568,423
Kurumsal alacaklar	992,708	3,137,447	-	-	-	-	1,603,665	-	202,421	1,921,458
Perakende alacaklar	65,032	653,730	-	-	-	35,970	-	-	17,363	92,698
İkamet amaçlı gayrimenkul ipoteği ile teminatlandırılan alacaklar	-	-	-	-	-	-	-	-	-	-
Ticari amaçlı gayrimenkul ipoteği ile teminatlandırılan alacaklar	-	-	-	-	-	-	-	-	-	-
Tahsili gecikmiş alacaklar	-	-	-	-	-	-	-	-	-	-
Kurulca riski yüksek olarak belirlenen alacaklar	-	-	-	-	-	-	-	-	-	-
Teminatlı menkul kıymetler	-	-	-	-	-	-	-	-	-	-
Menkul kıymetleştirme pozisyonları	-	-	-	-	-	-	-	-	-	-
Kısa vadeli kredi derecelendirmesi bulunan bankalar ve aracı kurumlardan alacaklar ile kurumsal alacaklar	-	-	-	-	-	-	-	-	-	-
Kolektif yatırım kuruluşu niteliğindeki yatırımlar	-	-	-	-	-	-	-	-	-	-
Hisse senedi yatırımları	-	-	-	-	-	-	-	-	-	-
Diğer alacaklar	-	-	-	-	-	-	-	-	-	-
Diğer varlıklar(**)	-	-	-	-	-	-	-	-	-	-
Toplam	**42,226,076**	**3,793,810**	**19,277,041**	**-**	**6,463,645**	**35,970**	**2,079,401**	**-**	**580,404**	**9,584,598**

(*) Toplam kredi riski: Karşı taraf kredi riski ölçüm teknikleri uygulandıktan sonra sermaye yeterliliği hesaplamasıyla ilgili olan tutar.
(**) Diğer varlıklar: Merkezi karşı taraf risklerinde raporlanan karşı taraf kredi riski içinde yer alamayan miktarları içerir.

TÜRKİYE VAKIFLAR BANKASI TÜRK ANONİM ORTAKLIĞI VE FİNANSAL KURULUŞLARI

31 ARALIK 2021 TARİHİ İTİBARIYLA HAZIRLANAN KONSOLİDE FİNANSAL TABLOLARA İLİŞKİN AÇIKLAMA VE DİPNOTLAR
(Tutarlar aksi belirtilmedikçe Bin Türk Lirası ("TL") olarak ifade edilmiştir.)

KONSOLİDE BAZDA MALİ BÜNYEYE VE RİSK YÖNETİMİNE İLİŞKİN BİLGİLER (Devamı)

XI. KONSOLİDE RİSK YÖNETİMİNE İLİŞKİN BİLGİLER (Devamı)

3. Karşı Taraf Kredi Riski Açıklamaları (Devamı)

Karşı taraf kredi riski için kullanılan teminatlar

Cari Dönem – 31 Aralık 2021	Türev finansal araç teminatları				Diğer işlem teminatları	
	Alınan teminatlar		Verilen teminatlar		Alınan teminatlar	Verilen teminatlar
	Ayrılmış	Ayrılmamış	Ayrılmış	Ayrılmamış		
Nakit - yerli para	-	-	-	-	117,366,019	-
Nakit - yabancı para	-	-	-	-	16,680,847	-
Devlet tahvil/bono - yerli	-	-	-	-	-	-
Devlet tahvil/bono - diğer	-	-	-	-	-	-
Kamu kurum tahvil/bono	-	-	-	-	-	-
Kurumsal tahvil/bono	-	-	-	-	-	-
Hisse senedi	-	-	-	-	-	-
Diğer teminat	-	-	-	-	-	-
Toplam	**-**	**-**	**-**	**-**	**134,046,866**	**-**

Önceki Dönem – 31 Aralık 2020	Türev finansal araç teminatları				Diğer işlem teminatları	
	Alınan teminatlar		Verilen teminatlar		Alınan teminatlar	Verilen teminatlar
	Ayrılmış	Ayrılmamış	Ayrılmış	Ayrılmamış		
Nakit - yerli para	-	-	-	-	35,649,667	-
Nakit - yabancı para	-	-	-	-	21,250,710	-
Devlet tahvil/bono - yerli	-	-	-	-	13,006	-
Devlet tahvil/bono - diğer	-	-	-	-	-	-
Kamu kurum tahvil/bono	-	-	-	-	-	-
Kurumsal tahvil/bono	-	-	-	-	-	-
Hisse senedi	-	-	-	-	-	-
Diğer teminat	-	-	-	-	-	-
Toplam	**-**	**-**	**-**	**-**	**56,913,383**	**-**

Kredi türevleri

Cari Dönem - 31 Aralık 2021	Alınan koruma	Satılan koruma
Nominal		
Tek referans borçlu kredi temerrüt swapları	1,169,754	5,676,270
Endeks kredi temerrüt swapları	-	-
Toplam getiri swapları	-	-
Kredi opsiyonları	-	-
Diğer kredi türevleri	-	-
Toplam nominal	**1,169,754**	**5,676,270**
Gerçeğe Uygun Değer	**185,667**	**2,340,553**
Pozitif gerçeğe uygun değer (varlık)	185,667	-
Negatif gerçeğe uygun değer (yükümlülük)	-	2,340,553

Önceki Dönem - 31 Aralık 2020	Alınan koruma	Satılan koruma
Nominal		
Tek referans borçlu kredi temerrüt swapları	1,169,754	3,017,124
Endeks kredi temerrüt swapları	-	-
Toplam getiri swapları	-	-
Kredi opsiyonları	-	-
Diğer kredi türevleri	-	-
Toplam nominal	**1,169,754**	**3,017,124**
Gerçeğe Uygun Değer	**125,557**	**634,601**
Pozitif gerçeğe uygun değer (varlık)	125,557	-
Negatif gerçeğe uygun değer (yükümlülük)	-	634,601

TÜRKİYE VAKIFLAR BANKASI TÜRK ANONİM ORTAKLIĞI VE FİNANSAL KURULUŞLARI

31 ARALIK 2021 TARİHİ İTİBARIYLA HAZIRLANAN KONSOLİDE FİNANSAL TABLOLARA İLİŞKİN AÇIKLAMA VE DİPNOTLAR
(Tutarlar aksi belirtilmedikçe Bin Türk Lirası ("TL") olarak ifade edilmiştir.)

KONSOLİDE BAZDA MALİ BÜNYEYE VE RİSK YÖNETİMİNE İLİŞKİN BİLGİLER (Devamı)

XI. KONSOLİDE RİSK YÖNETİMİNE İLİŞKİN BİLGİLER (Devamı)

3. Karşı Taraf Kredi Riski Açıklamaları (Devamı)

Merkezi karşı taraf riskleri

	Cari Dönem - 31 Aralık 2021	KRA Sonrası Risk Tutarı	RAT
1	**Nitelikli MKT'ye olan işlemlerden kaynaklanan toplam riskler**		24,690
2	MKT'deki işlemlerden kaynaklanan risklere ilişkin (başlangıç teminatı ve garanti fonu tutarı hariç)	1,223,365	24,467
3	(i)Tezgahüstü türev finansal araçlar	254,347	5,087
4	(ii) Diğer türev finansal araçlar	-	-
5	(iii) Repo-ters repo işlemleri,kredili menkul kıymet işlemleri ve menkul kıymet veya emtia ödünç verme veya ödünç alma işlemleri	969,018	19,380
6	(iv) Çapraz ürün netleştirme işleminin uygulandığı netleştirme grupları	-	-
7	Ayrılmış başlangıç teminatı	-	
8	Ayrılmamış başlangıç teminatı	-	-
9	Ödenmiş garanti fonu tutarı	88,375	223
10	Ödenmemiş garanti fonu taahhüdü	-	-
11	**Nitelikli olmayan MKT'ye olan işlemlerden kaynaklanan toplam riskler**		-
12	MKT'deki işlemlerden kaynaklanan risklere ilişkin (başlangıç teminatı ve garanti fonu tutarı hariç)	-	-
13	(i) Tezgahüstü türev finansal araçlar	-	-
14	(ii) Diğer türev finansal araçlar	-	-
15	(iii) Repo-ters repo işlemleri,kredili menkul kıymet işlemleri ve menkul kıymet veya emtia ödünç verme veya ödünç alma işlemleri	-	-
16	(iv) Çapraz ürün netleştirme işleminin uygulandığı netleştirme grupları	-	-
17	Ayrılmış başlangıç teminatı	-	
18	Ayrılmamış başlangıç teminatı	-	-
19	Ödenmiş garanti fonu tutarı	-	-
20	Ödenmemiş garanti fonu taahhüdü	-	-

	Önceki Dönem - 31 Aralık 2020	KRA Sonrası Risk Tutarı	RAT
1	**Nitelikli MKT'ye olan işlemlerden kaynaklanan toplam riskler**		13,126
2	MKT'deki işlemlerden kaynaklanan risklere ilişkin (başlangıç teminatı ve garanti fonu tutarı hariç)	580,404	11,608
3	(i)Tezgahüstü türev finansal araçlar	189,143	3,783
4	(ii) Diğer türev finansal araçlar	-	-
5	(iii) Repo-ters repo işlemleri,kredili menkul kıymet işlemleri ve menkul kıymet veya emtia ödünç verme veya ödünç alma işlemleri	391,261	7,825
6	(iv) Çapraz ürün netleştirme işleminin uygulandığı netleştirme grupları	-	-
7	Ayrılmış başlangıç teminatı	-	
8	Ayrılmamış başlangıç teminatı	-	-
9	Ödenmiş garanti fonu tutarı	650,000	1,518
10	Ödenmemiş garanti fonu taahhüdü	-	-
11	**Nitelikli olmayan MKT'ye olan işlemlerden kaynaklanan toplam riskler**		-
12	MKT'deki işlemlerden kaynaklanan risklere ilişkin (başlangıç teminatı ve garanti fonu tutarı hariç)	-	-
13	(i) Tezgahüstü türev finansal araçlar	-	-
14	(ii) Diğer türev finansal araçlar	-	-
15	(iii) Repo-ters repo işlemleri,kredili menkul kıymet işlemleri ve menkul kıymet veya emtia ödünç verme veya ödünç alma işlemleri	-	-
16	(iv) Çapraz ürün netleştirme işleminin uygulandığı netleştirme grupları	-	-
17	Ayrılmış başlangıç teminatı	-	
18	Ayrılmamış başlangıç teminatı	-	-
19	Ödenmiş garanti fonu tutarı	-	-
20	Ödenmemiş garanti fonu taahhüdü	-	-

TÜRKİYE VAKIFLAR BANKASI TÜRK ANONİM ORTAKLIĞI VE FİNANSAL KURULUŞLARI

31 ARALIK 2021 TARİHİ İTİBARIYLA HAZIRLANAN KONSOLİDE FİNANSAL TABLOLARA İLİŞKİN AÇIKLAMA VE DİPNOTLAR
(Tutarlar aksi belirtilmedikçe Bin Türk Lirası ("TL") olarak ifade edilmiştir.)

KONSOLİDE BAZDA MALİ BÜNYEYE VE RİSK YÖNETİMİNE İLİŞKİN BİLGİLER (Devamı)

XI. KONSOLİDE RİSK YÖNETİMİNE İLİŞKİN BİLGİLER (Devamı)

4. Piyasa Riski Açıklamaları

Piyasa riskiyle ilgili niteliksel bilgiler

Finansal piyasadaki dalgalanmalar sonucunda döviz kurlarında, faiz oranlarında ve hisse senetlerinin piyasa fiyatlarında meydana gelebilecek değişimlere bağlı olarak, Grup piyasa riskine maruz kalmaktadır.

Ana Ortaklık Banka'nın maruz kaldığı/kalabileceği piyasa riski, likidite riski, faiz oranı riski ve yoğunlaşma riskini ölçmek ve izlemek; bu risklere ilişkin olarak belirlenen politikalar ve limitler doğrultusunda risklerin kontrolünü sağlamakla görevli Piyasa Riski Yönetimi Müdürlüğü tarafından piyasa riski yönetimi gerçekleştirilmektedir. Bu kapsamda; risk ölçüm modellerinin tasarımı, veri yönetimi, ölçüm modellerinin işleyiş süreci, ölçüm sonuçlarından ve diğer analiz çalışmalardan düzenli raporlar üretilmesi, raporların analizi ve sonuçların ilgili mercilere bildirimi gerçekleştirilmektedir.

Piyasa riski, ulusal mevzuat ve uluslararası uygulamalara paralel olarak standart metot ve içsel modeller kullanılarak ölçülmekte ve izlenmektedir. Piyasa riski yönetim süreci, alım satım amaçlı bilanço içi ve bilanço dışı tüm pozisyonları içerecek şekilde, konu ile ilgili yasal gereksinimleri de karşılayabilecek biçimde, alım satım faaliyetlerinden kaynaklanan riskleri ve tüm portföylere ilişkin piyasa risklerini belirleyip ölçebilecek nitelikte geliştirilip, buna uygun yöntemler kullanılarak sürdürülür.

Piyasa riskinin ölçümü, riskin ilgili tüm yönetim kademeleri tarafından algılanması ve yönetimine imkân sağlanması açısından olduğu kadar, risk gerçekleştiğinde ortaya çıkacak zararın karşılanabilmesi açısından da önem taşır. Bu nedenle ölçümler, riskin büyüklüğünün ve ortaya çıkış koşullarının değerlendirilmesi kadar sermaye gereksiniminin değerlendirilmesine de yönelik olmaktadır. Senaryo ve stres testi gibi yöntemlerle; farklı durumlar ve risklilik ortamlarında ortaya çıkabilecek risk düzeyleri ve sermaye gereksinimleri öngörülmektedir.

Standart metot kullanılarak aylık dönemler itibarıyla hesaplanan yasal piyasa riski ölçüm sonuçlarının yanı sıra; içsel model kullanılarak günlük olarak riske maruz değer hesaplamaları yapılmaktadır. Model sonuçlarının güvenilirliğini ve performansını test etmek amacıyla günlük olarak geriye dönük testler (backtesting) yapılmaktadır. Ayrıca, standart metodu ve içsel modelleri destekleyici senaryo analizleri ve stres testleri gerçekleştirilmektedir. Ana Ortaklık Banka'da piyasa riskinin sınırlandırılmasını teminen günlük limit uygulaması ve erken uyarı sinyali doğrultusunda takip edilen limit uygulaması günlük olarak izlenmektedir.

Piyasa Riski-Standart yaklaşım

		Cari Dönem – 31 Aralık 2021	Önceki Dönem – 31 Aralık 2020
		RAT	RAT
	Dolaysız (peşin) ürünler		
1	Faiz oranı riski (genel ve spesifik)	1,788,713	1,400,825
2	Hisse senedi riski (genel ve spesifik)	109,628	26,508
3	Kur riski	7,386,951	1,977,590
4	Emtia riski	457,555	-
	Opsiyonlar		
5	Basitleştirilmiş yaklaşım	-	-
6	Delta-plus metodu	27,129	22,776
7	Senaryo yaklaşımı	-	-
8	Menkul kıymetleştirme	-	-
9	**Toplam**	**9,769,976**	**3,427,699**

TÜRKİYE VAKIFLAR BANKASI TÜRK ANONİM ORTAKLIĞI VE FİNANSAL KURULUŞLARI

31 ARALIK 2021 TARİHİ İTİBARIYLA HAZIRLANAN KONSOLİDE FİNANSAL TABLOLARA İLİŞKİN AÇIKLAMA VE DİPNOTLAR
(Tutarlar aksi belirtilmedikçe Bin Türk Lirası ("TL") olarak ifade edilmiştir.)

KONSOLİDE BAZDA MALİ BÜNYEYE VE RİSK YÖNETİMİNE İLİŞKİN BİLGİLER (Devamı)

XI. KONSOLİDE RİSK YÖNETİMİNE İLİŞKİN BİLGİLER (Devamı)

5. Operasyonel Risk Açıklamaları

Operasyonel riske esas tutar 23 Ekim 2015 tarihli ve 29511 sayılı Resmi Gazete'de yayımlanan "Bankaların Sermaye Yeterliliğinin Ölçülmesine ve Değerlendirilmesine İlişkin Yönetmelik" uyarınca "Temel Gösterge Yöntemi" kullanılarak yılda bir kez hesaplanmaktadır. Söz konusu hesaplama kapsamında Grup'un son üç yıl itibarıyla gerçekleşen yılsonu brüt gelir tutarlarının yüzde on beşinin ortalamasının on iki buçuk ile çarpılması suretiyle bulunan değer, operasyonel riske esas tutar olarak dikkate alınmaktadır.

Yıllık brüt gelir, faiz gelirleri ile faiz dışı gelirlerin net tutarlarının toplamından alım satım hesabında izlenen menkul kıymetlerin dışında kalan diğer aktiflerin satışından kaynaklanan kâr/zarar ile olağanüstü gelirler ve sigortadan tazmin edilen tutarlar düşülerek hesaplanmaktadır.

Operasyonel risklerin kontrol ve azaltımından tüm Ana Ortaklık Banka personeli, kendi görev tanımları ve iş süreçleri çerçevesinde sorumludur. Ana Ortaklık Banka'nın tüm birimleri kendi faaliyet konuları ile ilgili olarak oluşabilecek operasyonel riskleri azaltma hususunda sigorta veya diğer risk transfer mekanizmaları vasıtasıyla risk azaltıcı önlemleri almakla yükümlüdür.

Cari Dönem – 31 Aralık 2021	2 ÖD Tutar	1 ÖD Tutar	CD Tutar	Toplam/Pozitif BG yılı sayısı	Oran(%)	Toplam
Brüt Gelir	14,753,373	15,438,683	21,378,716	17,190,257	15	2,578,539
Operasyonel Riske Esas Tutar (Toplam*12.5)	-	-	-	-	-	32,231,733

Önceki Dönem – 31 Aralık 2020	2 ÖD Tutar	1 ÖD Tutar	CD Tutar	Toplam/Pozitif BG yılı sayısı	Oran(%)	Toplam
Brüt Gelir	10,624,126	14,753,373	15,438,683	13,605,394	15	2,040,809
Operasyonel Riske Esas Tutar (Toplam*12.5)	-	-	-	-	-	25,510,114

TÜRKİYE VAKIFLAR BANKASI TÜRK ANONİM ORTAKLIĞI VE FİNANSAL KURULUŞLARI

31 ARALIK 2021 TARİHİ İTİBARIYLA HAZIRLANAN KONSOLİDE FİNANSAL TABLOLARA İLİŞKİN AÇIKLAMA VE DİPNOTLAR
(Tutarlar aksi belirtilmedikçe Bin Türk Lirası ("TL") olarak ifade edilmiştir.)

KONSOLİDE BAZDA MALİ BÜNYEYE VE RİSK YÖNETİMİNE İLİŞKİN BİLGİLER (Devamı)

XI. KONSOLİDE RİSK YÖNETİMİNE İLİŞKİN BİLGİLER (Devamı)

6. Bankacılık Hesaplarındaki Faiz Oranı Riski Açıklamaları

Ana Ortaklık Banka; Bankacılık hesaplarında yer alan bilanço içi ve bilanço dışı pozisyonlardan kaynaklanan faiz oranı riskini, "Bankacılık Hesaplarından Kaynaklanan Faiz Oranı Riskinin Standart Şok Yöntemiyle Ölçülmesine ve Değerlendirilmesine İlişkin Yönetmelik" gereğince ölçmekte olup, bu ölçüme dayalı sonuç ve analizleri, haftalık ve aylık periyotlarda gerçekleştirmekte, izlemekte ve raporlamaktadır. Ayrıca Ana Ortaklık Banka'nın Aktif Pasif Yönetimi Komitesi toplantılarında, aktif, pasif ve bilanço dışı kalemlerin faize duyarlılığı piyasadaki gelişmeler de dikkate alınarak değerlendirilmektedir.

Bankacılık hesaplarından kaynaklanan faiz oranı riskinin yönetimi doğrultusunda; senaryo analizleri, yeniden fiyatlama tarihine kadar boşluk analizleri, davranışsal analizler, çekirdek vadesiz mevduat düzeyi, durasyon ve vade uyumsuzluğu ölçümleri, opsiyonalite riski, baz riski ve verim eğrisi riski bileşenleri ile birlikte takip edilmektedir.

Cari Dönem – 31 Aralık 2021	Para Birimi	Uygulanan Şok (+/- x baz puan)*	Kazançlar/Kayıplar	Kazançlar/Özkaynaklar - Kayıplar/Özkaynaklar
1	TRY	500/(400)	(5,486,562)/5,070,845	(%7.06) / %6.53
2	EURO	200/(200)	(4,431,583)/785,195	(%5.71) / %1.01
3	USD	200/(200)	(737,408)/786,504	(%0.95) / %1.01
	Toplam (Negatif Şoklar İçin)	**-**	**6,642,544**	**(%13.72)**
	Toplam (Pozitif Şoklar İçin)	**-**	**(10,655,553)**	**%8.55**

Önceki Dönem – 31 Aralık 2020	Para Birimi	Uygulanan Şok (+/- x baz puan)*	Kazançlar/Kayıplar	Kazançlar/Özkaynaklar - Kayıplar/Özkaynaklar
1	TRY	500/(400)	(7,823,623)/7,246,356	(%11.97) / %11.09
2	EURO	200/(200)	(1,342,194)/(206,353)	(%1.50) / %0.82
3	USD	200/(200)	(980,927)/535,680	(%2.05) / (%0.32)
	Toplam (Negatif Şoklar İçin)	**-**	**7,575,682**	**%11.59**
	Toplam (Pozitif Şoklar İçin)	**-**	**(10,146,744)**	**(%15.53)**

TÜRKİYE VAKIFLAR BANKASI TÜRK ANONİM ORTAKLIĞI VE FİNANSAL KURULUŞLARI

31 ARALIK 2021 TARİHİ İTİBARIYLA HAZIRLANAN KONSOLİDE FİNANSAL TABLOLARA İLİŞKİN AÇIKLAMA VE DİPNOTLAR
(Tutarlar aksi belirtilmedikçe Bin Türk Lirası ("TL") olarak ifade edilmiştir.)

BEŞİNCİ BÖLÜM

KONSOLİDE FİNANSAL TABLOLARA İLİŞKİN AÇIKLAMA VE DİPNOTLAR

I. KONSOLİDE BİLANÇONUN AKTİF KALEMLERİNE İLİŞKİN OLARAK AÇIKLANMASI GEREKEN HUSUSLAR

1. Nakit değerler ve TCMB'ye ilişkin bilgiler

	Cari Dönem - 31 Aralık 2021		Önceki Dönem - 31 Aralık 2020	
	TP	YP	TP	YP
Kasa/Efektif	1,930,257	2,041,142	1,681,211	1,434,732
TCMB (*)	26,610,644	109,585,919	12,390,091	75,644,781
Diğer	819,123	3,185,460	591,188	1,465,239
Toplam	**29,360,024**	**114,812,521**	**14,662,490**	**78,544,752**

(*) TCMB yabancı para bakiyesinin 56,969,055 TL'si (31 Aralık 2020: 26,455,637 TL) yabancı para zorunlu karşılık tutarından oluşmaktadır.

Zorunlu karşılıklar TCMB'de "Zorunlu Karşılıklar Hakkında Tebliğ"e göre Türk Lirası, USD, EUR ve standart altın cinsinden tutulabilmektedir. TCMB, Türk Lirası cinsinden tutulan zorunlu karşılıklara faiz ödemektedir.

TCMB'nin 2013/15 sayılı "Zorunlu Karşılıklar Hakkında Tebliği"ne göre Türkiye'de faaliyet gösteren bankaların Türk parası yükümlülükleri için %3 ile %8 aralığında (31 Aralık 2020 için %1 ile %6 aralığında), yabancı para yükümlülükleri için ise ABD Doları veya Avro döviz cinsinden olmak üzere %5 ile %26 aralığında zorunlu karşılık tesis edilmektedir (31 Aralık 2020 için %5 ile %22 aralığında).

TCMB hesabına ilişkin bilgiler

	Cari Dönem - 31 Aralık 2021		Önceki Dönem - 31 Aralık 2020	
	TP	YP	TP	YP
Vadesiz Serbest Hesap	25,948,962	52,616,864	12,069,426	36,135,248
Vadesiz Serbest Olmayan Hesap	375,623	-	259,120	-
Vadeli Serbest Hesap	-	-	-	-
Vadeli Serbest Olmayan Hesap	-	-	-	13,053,896
Zorunlu Karşılıklar Hesabı	286,059	56,969,055	61,545	26,455,637
Toplam	**26,610,644**	**109,585,919**	**12,390,091**	**75,644,781**

TÜRKİYE VAKIFLAR BANKASI TÜRK ANONİM ORTAKLIĞI VE FİNANSAL KURULUŞLARI

31 ARALIK 2021 TARİHİ İTİBARIYLA HAZIRLANAN KONSOLİDE FİNANSAL TABLOLARA İLİŞKİN AÇIKLAMA VE DİPNOTLAR
(Tutarlar aksi belirtilmedikçe Bin Türk Lirası ("TL") olarak ifade edilmiştir.)

KONSOLİDE FİNANSAL TABLOLARA İLİŞKİN AÇIKLAMA VE DİPNOTLAR (Devamı)

I. KONSOLİDE BİLANÇONUN AKTİF KALEMLERİNE İLİŞKİN OLARAK AÇIKLANMASI GEREKEN HUSUSLAR (Devamı)

2. Gerçeğe uygun değer farkı kâr/zarara yansıtılan finansal varlıklara ilişkin ilave bilgiler:

Gerçeğe uygun değer farkı kâr/zarara yansıtılan finansal varlıklardan repo işlemlerine konu olanlar ve teminata verilen/bloke edilenlere ilişkin bilgiler

	Cari Dönem – 31 Aralık 2021	Önceki Dönem - 31 Aralık 2020
Repo İşlemlerine Konu Olanlar	14,383,082	-
Teminata Verilen/Bloke Edilenler	-	7,000,000
Toplam	**14,383,082**	**7,000,000**

Türev finansal varlıklara ilişkin pozitif farklar tablosu

	Cari Dönem - 31 Aralık 2021		Önceki Dönem -31 Aralık 2020	
	TP	YP	TP	YP
Vadeli İşlemler	1,186,318	5,610	50,686	9,940
Swap İşlemleri	17,972,859	1,895,937	7,086,102	1,591,494
Futures İşlemleri	-	-	-	-
Opsiyonlar	12,457	173,245	1,420	1,343
Diğer	-	-	-	-
Toplam	**19,171,634**	**2,074,792**	**7,138,208**	**1,602,777**

Ana Ortaklık Banka, fesih edilebilen çapraz kur ve faiz oranı takas işlemleri gerçekleştirmiştir. Bu takas işlemleri sayesinde, Ana Ortaklık Banka'ya ilişkin olarak kredi ile ilgili bazı koşulların meydana gelmesi durumunda (ödeme yapmamak gibi), sözleşmeye göre herhangi bir tarafça ödenecek ve ödenmesi gereken tutar gerçekleştirilmeyerek işlem sonlandırılabilir. 31 Aralık 2021 tarihi itibarıyla bu işlemin gerçeğe uygun değeri gelir yönlü, 1,079,186 TL olup, nominal tutarı 120 milyon USD tutarında, ortalama vadesi ise 2.54 yıldır. (31 Aralık 2020 tarihi itibarıyla bu işlemin gerçeğe uygun değeri gelir yönlü, 247,734 TL olup, nominal tutarı 120 milyon USD tutarında, ortalama vadesi ise 4.6 yıldır.)

3. Bankalara ilişkin bilgiler

	Cari Dönem - 31 Aralık 2021		Önceki Dönem - 31 Aralık 2020	
	TP	YP	TP	YP
Bankalar				
Yurt İçi	151,858	309,039	58,996	2,525
Yurt Dışı (*)	1,120,350	20,044,049	1	3,030,658
Yurt Dışı Merkez ve Şubeler	-	-	-	-
Toplam	**1,272,208**	**20,353,088**	**58,997**	**3,033,183**

(*) 1 Ocak 2021 tarihi itibarıyla BDDK tarafından uygulamaya alınmış olan Tek Düzen Hesap Planı'ndaki değişiklikler sonucunda önceki dönemlerde Grup bilançosunda diğer aktifler hesabında izlenen Ana Ortaklık Banka'nın yabancı bankalarla yaptığı türev işlemleri için verilen teminatları, cari yılda bankalar hesabında izlenmeye başlanmıştır. 31 Aralık 2021 tarihi itibarıyla ilgili tutar 14,009,088 TL'dir.

TÜRKİYE VAKIFLAR BANKASI TÜRK ANONİM ORTAKLIĞI VE FİNANSAL KURULUŞLARI

31 ARALIK 2021 TARİHİ İTİBARIYLA HAZIRLANAN KONSOLİDE FİNANSAL TABLOLARA İLİŞKİN AÇIKLAMA VE DİPNOTLAR
(Tutarlar aksi belirtilmedikçe Bin Türk Lirası ("TL") olarak ifade edilmiştir.)

KONSOLİDE FİNANSAL TABLOLARA İLİŞKİN AÇIKLAMA VE DİPNOTLAR (Devamı)

I. KONSOLİDE BİLANÇONUN AKTİF KALEMLERİNE İLİŞKİN OLARAK AÇIKLANMASI GEREKEN HUSUSLAR (Devamı)

Yurt dışı bankalar hesabına ilişkin bilgiler

	Cari Dönem - 31 Aralık 2021		Önceki Dönem - 31 Aralık 2020	
	Serbest Tutar	Serbest Olmayan Tutar(**)	Serbest Tutar	Serbest Olmayan Tutar(**)
AB Ülkeleri	471,899	1,029,715	660,719	-
ABD, Kanada	2,150,852	3,809,939	745,033	1,005,650
OECD Ülkeleri(*)	2,252,210	10,828,879	235,131	-
Kıyı Bankacılığı Bölgeleri	1,350	-	626	-
Diğer	619,555	-	383,500	-
Toplam	**5,495,866**	**15,668,533**	**2,025,009**	**1,005,650**

(*) Avrupa Birliği ülkeleri, Amerika Birleşik Devletleri ve Kanada dışındaki OECD ülkeleri
(**) Sekuritizasyon kredileri ve diğer olağan bankacılık faaliyetleri gereği bloke tutulan bakiyelerden oluşmaktadır.

4. Gerçeğe uygun değer farkı diğer kapsamlı gelire yansıtılan finansal varlıklara ilişkin bilgiler

Teminata verilen/bloke edilen gerçeğe uygun değer farkı diğer kapsamlı gelire yansıtılan finansal varlıklara ilişkin bilgiler

	Cari Dönem - 31 Aralık 2021		Önceki Dönem - 31 Aralık 2020	
	TP	YP	TP	YP
Hisse Senetleri	-	-	-	-
Bono, Tahvil ve Benzeri Menkul Değerler	13,880,235	2,604,505	4,241,350	34,972,671
Diğer	-	-	-	-
Toplam	**13,880,235**	**2,604,505**	**4,241,350**	**34,972,671**

Repo işlemlerine konu olan gerçeğe uygun değer farkı diğer kapsamlı gelire yansıtılan finansal varlıklar

	Cari Dönem - 31 Aralık 2021		Önceki Dönem - 31 Aralık 2020	
	TP	YP	TP	YP
Devlet Tahvili	10,777,067	56,651,084	13,031,822	3,901,929
Hazine Bonosu	-	-	-	-
Diğer Borçlanma Senetleri	-	7,615,243	-	8,811,133
Banka Bonoları ve Banka Garantili Bonolar	-	-	-	-
Varlığa Dayalı Menkul Kıymetler	-	-	-	-
Diğer	-	-	-	-
Toplam	**10,777,067**	**64,266,327**	**13,031,822**	**12,713,062**

TÜRKİYE VAKIFLAR BANKASI TÜRK ANONİM ORTAKLIĞI VE FİNANSAL KURULUŞLARI

31 ARALIK 2021 TARİHİ İTİBARIYLA HAZIRLANAN KONSOLİDE FİNANSAL TABLOLARA İLİŞKİN AÇIKLAMA VE DİPNOTLAR
(Tutarlar aksi belirtilmedikçe Bin Türk Lirası ("TL") olarak ifade edilmiştir.)

KONSOLİDE FİNANSAL TABLOLARA İLİŞKİN AÇIKLAMA VE DİPNOTLAR (Devamı)

I. KONSOLİDE BİLANÇONUN AKTİF KALEMLERİNE İLİŞKİN OLARAK AÇIKLANMASI GEREKEN HUSUSLAR (Devamı)

Gerçeğe uygun değer farkı diğer kapsamlı gelire yansıtılan finansal varlıklara ilişkin bilgiler

	Cari Dönem - 31 Aralık 2021	Önceki Dönem - 31 Aralık 2020
Borçlanma Senetleri	**140,716,197**	**84,287,305**
Borsada İşlem Gören	140,442,608	84,199,125
Borsada İşlem Görmeyen	273,589	88,180
Hisse Senetleri	**21,978**	**18,159**
Borsada İşlem Gören	-	-
Borsada İşlem Görmeyen	21,978	18,159
Değer Azalma Karşılığı (-)	**1,784,498**	**377,539**
Toplam	**138,953,677**	**83,927,925**

5. Kredilere ilişkin açıklamalar

Banka'nın ortaklarına ve mensuplarına verilen her çeşit kredi veya avansın bakiyesine ilişkin bilgiler

	Cari Dönem - 31 Aralık 2021		Önceki Dönem - 31 Aralık 2020	
	Nakdi	Gayri nakdi	Nakdi	Gayri nakdi
Banka Ortaklarına Verilen Doğrudan Krediler	**-**	**8,344**	**-**	**32,511**
Tüzel Kişi Ortaklara Verilen Krediler	-	8,344	-	32,511
Gerçek Kişi Ortaklara Verilen Krediler	-	-	-	-
Banka Ortaklarına Verilen Dolaylı Krediler	**-**	**-**	**-**	**-**
Banka Mensuplarına Verilen Krediler	**481,072**	**-**	**470,993**	**49**
Toplam	**481,072**	**8,344**	**470,993**	**32,560**

Standart nitelikli ve yakın izlemedeki krediler ile yeniden yapılandırılan yakın izlemedeki kredilere ilişkin bilgiler

Cari Dönem - 31 Aralık 2021

		Yakın İzlemedeki Krediler		
			Yeniden Yapılandırılanlar	
Nakdi Krediler	**Standart Nitelikli Krediler**	***Yeniden Yapılandırma Kapsamında Yer Almayanlar***	***Sözleşme Koşullarında Değişiklik***	***Yeniden Finansman***
İhtisas Dışı Krediler	**515,671,935**	**37,498,201**	**2,263,559**	**22,404,979**
İşletme Kredileri	166,055,276	15,170,278	2,059,659	21,754,384
İhracat Kredileri	20,352,505	144,619	-	-
İthalat Kredileri	-	-	-	-
Mali Kesime Verilen Krediler	7,066,112	5,075	-	281
Tüketici Kredileri	105,744,802	1,356,478	45,645	637,972
Kredi Kartları	23,002,578	440,091	157,800	-
Diğer	193,450,662	20,381,660	455	12,342
İhtisas Kredileri	**-**	**-**	**-**	**-**
Diğer Alacaklar	**-**	**11,776,489**	**-**	**-**
Toplam	**515,671,935**	**49,274,690**	**2,263,559**	**22,404,979**

TÜRKİYE VAKIFLAR BANKASI TÜRK ANONİM ORTAKLIĞI VE FİNANSAL KURULUŞLARI

31 ARALIK 2021 TARİHİ İTİBARIYLA HAZIRLANAN KONSOLİDE FİNANSAL TABLOLARA İLİŞKİN AÇIKLAMA VE DİPNOTLAR
(Tutarlar aksi belirtilmedikçe Bin Türk Lirası ("TL") olarak ifade edilmiştir.)

KONSOLİDE FİNANSAL TABLOLARA İLİŞKİN AÇIKLAMA VE DİPNOTLAR (Devamı)

I. KONSOLİDE BİLANÇONUN AKTİF KALEMLERİNE İLİŞKİN OLARAK AÇIKLANMASI GEREKEN HUSUSLAR (Devamı)

Türk Telekomünikasyon AŞ'nin (Türk Telekom) ana hissedarı olan Ojer Telekomünikasyon AŞ'ye (OTAŞ) kredi sözleşmeleri tahtında sağlanmış borçların yeniden yapılandırılması için Banka'nın da aralarında bulunduğu tüm kredi veren taraflar arasında mutabakata varıldığı ve OTAŞ'ın sahibi olduğu, Türk Telekom'un ihraç edilmiş sermayesinin %55'ini oluşturan ve mevcut kredilerin teminatını oluşturmak amacıyla rehin verilen 192,500,000,000 adet A Grubu payların kredi verenlerin tamamının doğrudan veya dolaylı ortak olacakları, Türkiye Cumhuriyeti'nde özel amaçlı bir şirket olarak kurulan LYY Telekomünikasyon AŞ tarafından devralınması işlemi 21 Aralık 2018 tarihinde tamamlanmıştır. Banka, LYY Telekomünikasyon AŞ'ye %4.2559 oranında iştirak etmiştir. LYY'nin 23 Eylül 2019 tarihli Olağan Genel Kurul Toplantısı'nda, kredinin bir kısmının sermayeye dönüştürülerek LYY'nin sermayesine ilave edilmesine karar verilmiş olup bu kapsamda Banka'nın LYY'deki paylarının itibari değeri 2 TL'den 169,483 TL'ye yükselmiştir. Bu tutar mali tablolarda "Gerçeğe Uygun Değer Farkı Kâr Zarara Yansıtılan Finansal Varlıklar" satırı altında gösterilmektedir. Kredi olarak takip edilen kısmın ise 31 Aralık 2021 tarihi itibarıyla değeri 1,984,833 TL (31 Aralık 2020: 1,067,728 TL) olup karşılık tutarı 1,248,790 TL'dir (31 Aralık 2020: 341,044 TL).

Önceki Dönem - 31 Aralık 2020

		Yakın İzlemedeki Krediler		
		Yeniden Yapılandırma Kapsamında Yer Almayanlar	*Yeniden Yapılandırılanlar*	
Nakdi Krediler	**Standart Nitelikli Krediler**		*Sözleşme Koşullarında Değişiklik*	*Yeniden Finansman*
İhtisas Dışı Krediler	**389,154,555**	**18,613,603**	**2,840,854**	**12,590,659**
İşletme Kredileri	147,126,813	10,275,674	2,123,492	11,882,423
İhracat Kredileri	12,139,158	154,374	-	-
İthalat Kredileri	-	-	-	-
Mali Kesime Verilen Krediler	4,712,929	869	-	227
Tüketici Kredileri	94,967,658	464,968	113,847	672,576
Kredi Kartları	14,393,403	177,385	66,585	-
Diğer	115,814,594	7,540,333	536,930	35,433
İhtisas Kredileri	**-**	**-**	**-**	**-**
Diğer Alacaklar	**-**	**8,744,934**	**-**	**-**
Toplam	**389,154,555**	**27,358,537**	**2,840,854**	**12,590,659**

Cari Dönem - 31 Aralık 2021	**Standart Nitelikli Krediler**	**Yakın İzlemedeki Krediler**
12 aylık Beklenen Zarar Karşılığı	2,841,377	-
Kredi riskinde Önemli Artış	-	9,134,976
Önceki Dönem -31 Aralık 2020	***Standart Nitelikli Krediler***	***Yakın İzlemedeki Krediler***
12 aylık Beklenen Zarar Karşılığı	3,179,240	-
Kredi riskinde Önemli Artış	-	5,248,355

Vade yapısına göre nakdi kredilerin dağılımı

		Yakın İzlemedeki Krediler	
Cari Dönem - 31 Aralık 2021	*Standart Nitelikli Krediler*	*Yeniden Yapılandırma Kapsamında Yer Almayanlar*	*Yeniden Yapılandırılanlar*
Kısa Vadeli Krediler	131,765,550	16,226,293	140,321
Orta ve Uzun Vadeli Krediler	383,906,385	33,048,397	24,528,217
		Yakın İzlemedeki Krediler	
Önceki Dönem -31 Aralık 2020	*Standart Nitelikli Krediler*	*Yeniden Yapılandırma Kapsamında Yer Almayanlar*	*Yeniden Yapılandırılanlar*
Kısa Vadeli Krediler	71,101,580	9,320,819	83,326
Orta ve Uzun Vadeli Krediler	318,052,975	18,037,718	15,348,187

TÜRKİYE VAKIFLAR BANKASI TÜRK ANONİM ORTAKLIĞI VE FİNANSAL KURULUŞLARI

31 ARALIK 2021 TARİHİ İTİBARIYLA HAZIRLANAN KONSOLİDE FİNANSAL TABLOLARA İLİŞKİN AÇIKLAMA VE DİPNOTLAR
(Tutarlar aksi belirtilmedikçe Bin Türk Lirası ("TL") olarak ifade edilmiştir.)

KONSOLİDE FİNANSAL TABLOLARA İLİŞKİN AÇIKLAMA VE DİPNOTLAR (Devamı)

I. KONSOLİDE BİLANÇONUN AKTİF KALEMLERİNE İLİŞKİN OLARAK AÇIKLANMASI GEREKEN HUSUSLAR (Devamı)

Tüketici kredileri, bireysel kredi kartları, personel kredileri ve personel kredi kartlarına ilişkin bilgiler

Cari Dönem - 31 Aralık 2021	**Kısa Vadeli**	**Orta ve Uzun Vadeli**	**Toplam**
Tüketici Kredileri-TP	**1,817,360**	**96,628,548**	**98,445,908**
Konut Kredisi	12,983	48,250,850	48,263,833
Taşıt Kredisi	7,534	592,792	600,326
İhtiyaç Kredisi	1,796,843	47,784,906	49,581,749
Diğer	-	-	-
Tüketici Kredileri-Dövize Endeksli	**-**	**-**	**-**
Konut Kredisi	-	-	-
Taşıt Kredisi	-	-	-
İhtiyaç Kredisi	-	-	-
Diğer	-	-	-
Tüketici Kredileri-YP	**-**	**6,294**	**6,294**
Konut Kredisi	-	-	-
Taşıt Kredisi	-	-	-
İhtiyaç Kredisi	-	3,216	3,216
Diğer	-	3,078	3,078
Bireysel Kredi Kartları-TP	**16,598,355**	**151,890**	**16,750,245**
Taksitli	6,821,639	148,638	6,970,277
Taksitsiz	9,776,716	3,252	9,779,968
Bireysel Kredi Kartları-YP	**42,680**	**-**	**42,680**
Taksitli	-	-	-
Taksitsiz	42,680	-	42,680
Personel Kredileri-TP	**9,419**	**295,591**	**305,010**
Konut Kredisi	-	-	-
Taşıt Kredisi	-	-	-
İhtiyaç Kredisi	9,419	295,591	305,010
Diğer	-	-	-
Personel Kredileri-Dövize Endeksli	**-**	**-**	**-**
Konut Kredisi	-	-	-
Taşıt Kredisi	-	-	-
İhtiyaç Kredisi	-	-	-
Diğer	-	-	-
Personel Kredileri-YP	**-**	**-**	**-**
Konut Kredisi	-	-	-
Taşıt Kredisi	-	-	-
İhtiyaç Kredisi	-	-	-
Diğer	-	-	-
Personel Kredi Kartları-TP	**175,386**	**333**	**175,719**
Taksitli	65,268	301	65,569
Taksitsiz	110,118	32	110,150
Personel Kredi Kartları-YP	**343**	**-**	**343**
Taksitli	-	-	-
Taksitsiz	343	-	343
Kredili Mevduat Hesabı-TP (Gerçek Kişi)	**9,027,058**	**-**	**9,027,058**
Kredili Mevduat Hesabı-YP (Gerçek Kişi)	**627**	**-**	**627**
Toplam	**27,671,228**	**97,082,656**	**124,753,884**

TÜRKİYE VAKIFLAR BANKASI TÜRK ANONİM ORTAKLIĞI VE FİNANSAL KURULUŞLARI

31 ARALIK 2021 TARİHİ İTİBARIYLA HAZIRLANAN KONSOLİDE FİNANSAL TABLOLARA İLİŞKİN AÇIKLAMA VE DİPNOTLAR
(Tutarlar aksi belirtilmedikçe Bin Türk Lirası ("TL") olarak ifade edilmiştir.)

KONSOLİDE FİNANSAL TABLOLARA İLİŞKİN AÇIKLAMA VE DİPNOTLAR (Devamı)

I. KONSOLİDE BİLANÇONUN AKTİF KALEMLERİNE İLİŞKİN OLARAK AÇIKLANMASI GEREKEN HUSUSLAR (Devamı)

Önceki Dönem - 31 Aralık 2020	Kısa Vadeli	Orta ve Uzun Vadeli	Toplam
Tüketici Kredileri-TP	**1,167,352**	**89,104,078**	**90,271,430**
Konut Kredisi	3,209	40,609,960	40,613,169
Taşıt Kredisi	4,902	473,614	478,516
İhtiyaç Kredisi	1,159,241	48,020,504	49,179,745
Diğer	-	-	-
Tüketici Kredileri-Dövize Endeksli	-	-	-
Konut Kredisi	-	-	-
Taşıt Kredisi	-	-	-
İhtiyaç Kredisi	-	-	-
Diğer	-	-	-
Tüketici Kredileri-YP	-	**4,639**	**4,639**
Konut Kredisi	-	-	-
Taşıt Kredisi	-	-	-
İhtiyaç Kredisi	-	2,157	2,157
Diğer	-	2,482	2,482
Bireysel Kredi Kartları-TP	**10,919,678**	**92,959**	**11,012,637**
Taksitli	4,430,552	89,060	4,519,612
Taksitsiz	6,489,126	3,899	6,493,025
Bireysel Kredi Kartları-YP	**14,017**	**-**	**14,017**
Taksitli	-	-	-
Taksitsiz	14,017	-	14,017
Personel Kredileri-TP	**9,505**	**334,082**	**343,587**
Konut Kredisi	-	-	-
Taşıt Kredisi	-	-	-
İhtiyaç Kredisi	9,505	334,082	343,587
Diğer	-	-	-
Personel Kredileri-Dövize Endeksli	-	-	-
Konut Kredisi	-	-	-
Taşıt Kredisi	-	-	-
İhtiyaç Kredisi	-	-	-
Diğer	-	-	-
Personel Kredileri-YP	-	-	-
Konut Kredisi	-	-	-
Taşıt Kredisi	-	-	-
İhtiyaç Kredisi	-	-	-
Diğer	-	-	-
Personel Kredi Kartları-TP	**126,608**	**592**	**127,200**
Taksitli	44,823	549	45,372
Taksitsiz	81,785	43	81,828
Personel Kredi Kartları-YP	**206**	**-**	**206**
Taksitli	-	-	-
Taksitsiz	206	-	206
Kredili Mevduat Hesabı-TP (Gerçek Kişi)	**5,599,005**	**-**	**5,599,005**
Kredili Mevduat Hesabı-YP (Gerçek Kişi)	**388**	**-**	**388**
Toplam	**17,836,759**	**89,536,350**	**107,373,109**

TÜRKİYE VAKIFLAR BANKASI TÜRK ANONİM ORTAKLIĞI VE FİNANSAL KURULUŞLARI

31 ARALIK 2021 TARİHİ İTİBARIYLA HAZIRLANAN KONSOLİDE FİNANSAL TABLOLARA İLİŞKİN AÇIKLAMA VE DİPNOTLAR
(Tutarlar aksi belirtilmedikçe Bin Türk Lirası ("TL") olarak ifade edilmiştir.)

KONSOLİDE FİNANSAL TABLOLARA İLİŞKİN AÇIKLAMA VE DİPNOTLAR (Devamı)

I. KONSOLİDE BİLANÇONUN AKTİF KALEMLERİNE İLİŞKİN OLARAK AÇIKLANMASI GEREKEN HUSUSLAR (Devamı)

Taksitli ticari krediler ve kurumsal kredi kartlarına ilişkin bilgiler

Cari Dönem - 31 Aralık 2021	Kısa Vadeli	Orta ve Uzun Vadeli	Toplam
Taksitli Ticari Krediler-TP	**2,464,113**	**112,812,382**	**115,276,495**
İşyeri Kredileri	33,405	1,343,471	1,376,876
Taşıt Kredileri	295,438	4,387,252	4,682,690
İhtiyaç Kredileri	2,135,270	107,081,659	109,216,929
Diğer	-	-	-
Taksitli Ticari Krediler-Dövize Endeksli	**-**	**383,398**	**383,398**
İşyeri Kredileri	-	-	-
Taşıt Kredileri	-	2,906	2,906
İhtiyaç Kredileri	-	380,492	380,492
Diğer	-	-	-
Taksitli Ticari Krediler-YP	**1,651,467**	**60,752,723**	**62,404,190**
İşyeri Kredileri	-	-	-
Taşıt Kredileri	-	35,877	35,877
İhtiyaç Kredileri	86,808	54,221,370	54,308,178
Diğer	1,564,659	6,495,476	8,060,135
Kurumsal Kredi Kartları-TP	**6,498,981**	**120,778**	**6,619,759**
Taksitli	2,344,436	106,288	2,450,724
Taksitsiz	4,154,545	14,490	4,169,035
Kurumsal Kredi Kartları-YP	**11,723**	**-**	**11,723**
Taksitli	-	-	-
Taksitsiz	11,723	-	11,723
Kredili Mevduat Hesabı-TP (Tüzel Kişi)	**1,369,480**	**-**	**1,369,480**
Kredili Mevduat Hesabı-YP (Tüzel Kişi)	**-**	**-**	**-**
Toplam	**11,995,764**	**174,069,281**	**186,065,045**

Önceki Dönem - 31 Aralık 2020	Kısa Vadeli	Orta ve Uzun Vadeli	Toplam
Taksitli Ticari Krediler-TP	**2,743,103**	**114,059,373**	**116,802,476**
İşyeri Kredileri	2,779	1,178,097	1,180,876
Taşıt Kredileri	137,470	2,635,208	2,772,678
İhtiyaç Kredileri	2,602,854	110,246,068	112,848,922
Diğer	-	-	-
Taksitli Ticari Krediler-Dövize Endeksli	**-**	**453,243**	**453,243**
İşyeri Kredileri	-	-	-
Taşıt Kredileri	-	25,550	25,550
İhtiyaç Kredileri	-	427,693	427,693
Diğer	-	-	-
Taksitli Ticari Krediler-YP	**738,273**	**31,408,388**	**32,146,661**
İşyeri Kredileri	-	-	-
Taşıt Kredileri	-	31,494	31,494
İhtiyaç Kredileri	249,088	27,131,872	27,380,960
Diğer	489,185	4,245,022	4,734,207
Kurumsal Kredi Kartları-TP	**3,382,956**	**97,503**	**3,480,459**
Taksitli	1,194,567	89,774	1,284,341
Taksitsiz	2,188,389	7,729	2,196,118
Kurumsal Kredi Kartları-YP	**2,854**	**-**	**2,854**
Taksitli	-	-	-
Taksitsiz	2,854	-	2,854
Kredili Mevduat Hesabı-TP (Tüzel Kişi)	**943,370**	**-**	**943,370**
Kredili Mevduat Hesabı-YP (Tüzel Kişi)	**-**	**-**	**-**
Toplam	**7,810,556**	**146,018,507**	**153,829,063**

TÜRKİYE VAKIFLAR BANKASI TÜRK ANONİM ORTAKLIĞI VE FİNANSAL KURULUŞLARI

31 ARALIK 2021 TARİHİ İTİBARIYLA HAZIRLANAN KONSOLİDE FİNANSAL TABLOLARA İLİŞKİN AÇIKLAMA VE DİPNOTLAR
(Tutarlar aksi belirtilmedikçe Bin Türk Lirası ("TL") olarak ifade edilmiştir.)

KONSOLİDE FİNANSAL TABLOLARA İLİŞKİN AÇIKLAMA VE DİPNOTLAR (Devamı)

I. KONSOLİDE BİLANÇONUN AKTİF KALEMLERİNE İLİŞKİN OLARAK AÇIKLANMASI GEREKEN HUSUSLAR (Devamı)

Kredilerin kullanıcılara göre dağılımı (*)

	Cari Dönem - 31 Aralık 2021	Önceki Dönem - 31 Aralık 2020
Kamu	18,853,395	12,061,315
Özel	570,761,768	419,883,290
Toplam	**589,615,163**	**431,944,605**

(*) Donuk alacakları içermemektedir.

Yurt içi ve yurt dışı kredilerin dağılımı (*)

	Cari Dönem - 31 Aralık 2021	Önceki Dönem - 31 Aralık 2020
Yurt İçi Krediler	580,835,414	426,987,986
Yurt Dışı Krediler	8,779,749	4,956,619
Toplam	**589,615,163**	**431,944,605**

(*) Donuk alacakları içermemektedir.

Bağlı ortaklık ve iştiraklere verilen krediler

	Cari Dönem - 31 Aralık 2021	Önceki Dönem - 31 Aralık 2020
Bağlı Ortaklık ve İştiraklere Verilen Doğrudan Krediler	50,676	33
Bağlı Ortaklık ve İştiraklere Verilen Dolaylı Krediler	-	-
Toplam	**50,676**	**33**

Kredilere ilişkin olarak ayrılan temerrüt (Üçüncü Aşama) karşılıkları

	Cari Dönem - 31 Aralık 2021	Önceki Dönem - 31 Aralık 2020
Tahsil İmkanı Sınırlı Krediler İçin Ayrılanlar	531,455	321,431
Tahsili Şüpheli Krediler İçin Ayrılanlar	977,216	1,356,977
Zarar Niteliğindeki Krediler İçin Ayrılanlar	13,109,737	12,039,492
Toplam	**14,618,408**	**13,717,900**

Donuk alacaklara ilişkin bilgiler (Net)

Donuk alacaklardan yeniden yapılandırılan ya da yeni bir itfa planına bağlanan kredi ve diğer alacaklara ilişkin bilgiler

Cari Dönem - 31 Aralık 2021	III. Grup Tahsil İmkanı Sınırlı Krediler	IV. Grup Tahsili Şüpheli Krediler	V. Grup Zarar Niteliğindeki Krediler
Karşılıklardan Önceki Brüt Tutarlar	**204,656**	**371,451**	**1,581,011**
Yeniden Yapılandırılan Krediler	204,656	371,451	1,581,011
Önceki Dönem - 31 Aralık 2020			
Karşılıklardan Önceki Brüt Tutarlar	**39,537**	**275,228**	**1,001,815**
Yeniden Yapılandırılan Krediler	39,537	275,228	1,001,815

TÜRKİYE VAKIFLAR BANKASI TÜRK ANONİM ORTAKLIĞI VE FİNANSAL KURULUŞLARI

31 ARALIK 2021 TARİHİ İTİBARIYLA HAZIRLANAN KONSOLİDE FİNANSAL TABLOLARA İLİŞKİN AÇIKLAMA VE DİPNOTLAR
(Tutarlar aksi belirtilmedikçe Bin Türk Lirası ("TL") olarak ifade edilmiştir.)

KONSOLİDE FİNANSAL TABLOLARA İLİŞKİN AÇIKLAMA VE DİPNOTLAR (Devamı)

I. KONSOLİDE BİLANÇONUN AKTİF KALEMLERİNE İLİŞKİN OLARAK AÇIKLANMASI GEREKEN HUSUSLAR (Devamı)

Toplam donuk alacak hareketlerine ilişkin bilgiler

Cari Dönem - 31 Aralık 2021	III. Grup Tahsil İmkanı Sınırlı Krediler	IV. Grup Tahsili Şüpheli Krediler	V. Grup Zarar Niteliğindeki Krediler
Önceki Dönem Sonu Bakiyesi	**520,617**	**2,403,646**	**15,005,908**
Dönem İçinde İntikal (+)	5,023,344	114,790	370,231
Diğer Donuk Alacak Hesaplarından Giriş (+)	-	4,261,340	3,906,850
Diğer Donuk Alacak Hesaplarına Çıkış (-)	4,272,245	3,895,946	-
Dönem İçinde Tahsilat (-)(*)	166,535	729,678	2,641,643
Kayıttan Düşülen (-)	-	-	834,885
Satılan(-)	-	-	-
Kurumsal ve Ticari Krediler	-	-	-
Bireysel Krediler	-	-	-
Kredi Kartları	-	-	-
Diğer	-	-	-
Kura göre yapılan düzeltmelerden farklar	399	-	73,735
Dönem Sonu Bakiyesi	**1,105,580**	**2,154,152**	**15,880,196**
Karşılık (-)	531,455	977,216	13,109,737
Bilançodaki Net Bakiyesi	**574,125**	**1,176,936**	**2,770,459**

(*) Donuk alacak hesaplarından çıkıp yeniden yapılandırılan kredi hesaplarına transfer edilen krediler bu satıra ilave edilmek suretiyle gösterilmiştir.

(**) Cari dönemde Ana Ortaklık Banka, BDDK tarafından 27 Kasım 2019 tarih ve 30961 sayılı Resmi Gazete'de yayımlanan Karşılıklar Yönetmeliği değişikliğine uygun olarak beşinci grupta izlenen, teminatı bulunmayan, geri kazanılmasına ilişkin makul beklentiler bulunmayan ve %100 karşılık ayrılan takipteki alacaklarının içinden 834,885 TL'lik kısmına tekabül eden tutardaki kredilerini ve bunlar için ayrılan karşılıklarını kayıtlardan düşmüştür. Kayıttan düşülen krediler sonrası Banka'nın takipteki kredi oranı 3.23%'den 3.09%'a düşmüştür.

Önceki Dönem - 31 Aralık 2020	III. Grup Tahsil İmkanı Sınırlı Krediler	IV. Grup Tahsili Şüpheli Krediler	V. Grup Zarar Niteliğindeki Krediler
Önceki Dönem Sonu Bakiyesi	**3,203,134**	**3,492,946**	**11,016,436**
Dönem İçinde İntikal (+)	4,370,625	111,790	1,246,503
Diğer Donuk Alacak Hesaplarından Giriş (+)	-	6,703,801	5,806,870
Diğer Donuk Alacak Hesaplarına Çıkış (-) (*)	6,728,960	5,781,711	-
Dönem İçinde Tahsilat (-)	325,778	2,124,350	2,170,346
Kayıttan Düşülen (-)	-	-	890,789
Satılan(-)	-	-	-
Kurumsal ve Ticari Krediler	-	-	-
Bireysel Krediler	-	-	-
Kredi Kartları	-	-	-
Diğer	-	-	-
Kura göre yapılan düzeltmelerden farklar	1,596	1,170	(2,766)
Dönem Sonu Bakiyesi	**520,617**	**2,403,646**	**15,005,908**
Karşılık (-)	321,431	1,356,977	12,039,492
Bilançodaki Net Bakiyesi	**199,186**	**1,046,669**	**2,966,416**

(*) Donuk alacak hesaplarından çıkıp yeniden yapılandırılan kredi hesaplarına transfer edilen krediler bu satırlara ilave edilmek suretiyle gösterilmiştir.

(**) 31 Aralık 2020 tarihi itibarıyla Ana Ortaklık Banka, BDDK tarafından 27 Kasım 2019 tarih ve 30961 sayılı Resmi Gazete'de yayımlanan Karşılıklar Yönetmeliği değişikliğine uygun olarak beşinci grupta izlenen, teminatı bulunmayan, geri kazanılmasına ilişkin makul beklentiler bulunmayan ve %100 karşılık ayrılan takipteki alacaklarının içinden 890,789 TL'lik kısmına tekabül eden tutardaki kredilerini ve bunlar için ayrılan karşılıklarını kayıtlardan düşmüştür. Kayıttan düşülen krediler sonrası Ana Ortaklık Banka'nın takipteki kredi oranı *%4.16*'dan %3.97'ye düşmüştür.

Zarar niteliğindeki krediler ve diğer alacaklar, kanuni takip başlatmak suretiyle ve teminatların nakde dönüştürülmesi yoluyla tahsil edilmeye çalışılmaktadır.

TÜRKİYE VAKIFLAR BANKASI TÜRK ANONİM ORTAKLIĞI VE FİNANSAL KURULUŞLARI

31 ARALIK 2021 TARİHİ İTİBARIYLA HAZIRLANAN KONSOLİDE FİNANSAL TABLOLARA İLİŞKİN AÇIKLAMA VE DİPNOTLAR
(Tutarlar aksi belirtilmedikçe Bin Türk Lirası ("TL") olarak ifade edilmiştir.)

KONSOLİDE FİNANSAL TABLOLARA İLİŞKİN AÇIKLAMA VE DİPNOTLAR (Devamı)

I. KONSOLİDE BİLANÇONUN AKTİF KALEMLERİNE İLİŞKİN OLARAK AÇIKLANMASI GEREKEN HUSUSLAR (Devamı)

Yabancı para olarak kullandırılan kredilerden kaynaklanan donuk alacaklara ilişkin bilgiler

Cari Dönem - 31 Aralık 2021	III. Grup Tahsil İmkanı Sınırlı Krediler	IV. Grup Tahsili Şüpheli Krediler	V. Grup Zarar Niteliğindeki Krediler
Dönem Sonu Bakiyesi	11,300	437,240	5,037,148
Karşılık (-)	4,711	104,367	4,071,240
Bilançodaki Net Bakiyesi	**6,589**	**332,873**	**965,908**
Önceki Dönem - 31 Aralık 2020			
Dönem Sonu Bakiyesi	271,318	1,362,554	4,321,107
Özel Karşılık (-)	169,359	740,044	3,413,489
Bilançodaki Net Bakiyesi	**101,959**	**622,510**	**907,618**

Yabancı para olarak kullandırılan kredilerden kaynaklanan donuk alacaklar Türk parası hesaplarda takip edilmektedir.

Donuk alacakların kullanıcı gruplarına göre brüt ve net tutarlarının gösterimi

Cari Dönem - 31 Aralık 2021	III. Grup Tahsil İmkanı Sınırlı Krediler	IV. Grup Tahsili Şüpheli Krediler	V. Grup Zarar Niteliğindeki Krediler
Cari Dönem (Net)	**574,125**	**1,176,936**	**2,770,459**
Gerçek ve Tüzel Kişilere Kullandırılan Krediler (Brüt)	1,105,245	2,154,140	15,857,216
Karşılık Tutarı (-)	531,120	977,208	13,086,778
Gerçek ve Tüzel Kişilere Kullandırılan Krediler (Net)	**574,125**	**1,176,932**	**2,770,438**
Bankalar (Brüt)	-	-	-
Karşılık Tutarı (-)	-	-	-
Bankalar (Net)	**-**	**-**	**-**
Diğer Krediler(Brüt)	335	12	22,980
Karşılık Tutarı (-)	335	8	22,959
Diğer Krediler ve Alacaklar (Net)	**-**	**4**	**21**

Önceki Dönem - 31 Aralık 2020	III. Grup Tahsil İmkanı Sınırlı Krediler	IV. Grup Tahsili Şüpheli Krediler	V. Grup Zarar Niteliğindeki Krediler
Cari Dönem (Net)	**199,186**	**1,046,669**	**2,966,416**
Gerçek ve Tüzel Kişilere Kullandırılan Krediler (Brüt)	519,481	2,402,239	14,982,098
Karşılık Tutarı (-)	320,297	1,355,573	12,015,700
Gerçek ve Tüzel Kişilere Kullandırılan Krediler (Net)	**199,184**	**1,046,666**	**2,966,398**
Bankalar (Brüt)	-	-	-
Karşılık Tutarı (-)	-	-	-
Bankalar (Net)	**-**	**-**	**-**
Diğer Krediler(Brüt)	1,136	1,407	23,810
Karşılık Tutarı (-)	1,134	1,404	23,792
Diğer Kredi ve Alacaklar (Net)	**2**	**3**	**18**

TÜRKİYE VAKIFLAR BANKASI TÜRK ANONİM ORTAKLIĞI VE FİNANSAL KURULUŞLARI

31 ARALIK 2021 TARİHİ İTİBARIYLA HAZIRLANAN KONSOLİDE FİNANSAL TABLOLARA İLİŞKİN AÇIKLAMA VE DİPNOTLAR
(Tutarlar aksi belirtilmedikçe Bin Türk Lirası ("TL") olarak ifade edilmiştir.)

KONSOLİDE FİNANSAL TABLOLARA İLİŞKİN AÇIKLAMA VE DİPNOTLAR (Devamı)

I. KONSOLİDE BİLANÇONUN AKTİF KALEMLERİNE İLİŞKİN OLARAK AÇIKLANMASI GEREKEN HUSUSLAR (Devamı)

TFRS 9'a göre beklenen kredi zararı ayıran bankalarca donuk alacaklar için hesaplanan faiz tahakkukları, reeskontları ve değerleme farkları ile bunların karşılıklarına ilişkin bilgiler

	III. Grup Tahsil İmkanı Sınırlı Krediler	IV. Grup Tahsili Şüpheli Krediler	V. Grup Zarar Niteliğindeki Krediler
Cari Dönem (Net) - 31 Aralık 2021	**41,802**	**87,321**	**398,494**
Faiz Tahakkuk ve Reeskontları ile Değerleme Farkları	90,626	199,687	1,881,468
Karşılık Tutarı (-)	48,824	112,366	1,482,974
Önceki Dönem (Net) - 31 Aralık 2020	**10,442**	**84,433**	**658,148**
Faiz Tahakkuk ve Reeskontları ile Değerleme Farkları	25,935	201,036	1,786,371
Karşılık Tutarı (-)	15,493	116,603	1,128,223

6. İtfa edilmiş maliyeti üzerinden değerlenen diğer finansal varlıklara ilişkin bilgiler

İtfa edilmiş maliyeti üzerinden değerlenen devlet borçlanma senetlerine ilişkin bilgiler

	Cari Dönem - 31 Aralık 2021		Önceki Dönem - 31 Aralık 2020	
	TP	YP	TP	YP
Devlet Tahvili	48,358,190	15,883,492	44,159,655	7,895,261
Hazine Bonosu	-	-	-	-
Diğer Kamu Borçlanma Senetleri	-	9,293,290	-	6,447,138
Toplam	**48,358,190**	**25,176,782**	**44,159,655**	**14,342,399**

İtfa edilmiş maliyeti üzerinden değerlenen diğer finansal varlıklara ilişkin bilgiler

	Cari Dönem - 31 Aralık 2021	Önceki Dönem - 31 Aralık 2020
Borçlanma Senetleri	**73,861,983**	**58,747,252**
Borsada İşlem Görenler	73,593,922	58,598,242
Borsada İşlem Görmeyenler	268,061	149,010
Değer Azalma Karşılığı (-)	**-**	**-**
Toplam	**73,861,983**	**58,747,252**

İtfa edilmiş maliyeti üzerinden değerlenen diğer finansal varlıkların dönem içindeki hareketleri

	Cari Dönem - 31 Aralık 2021	Önceki Dönem - 31 Aralık 2020
Dönem Başındaki Değer	**58,747,252**	**47,014,633**
Parasal Varlıklarda Meydana Gelen Kur Farkları	9,987,748	3,415,268
Dönem İçindeki Alımlar	1,418,048	10,980,105
İtfa Yolu İle Elden Çıkarılanlar	(2,975,048)	(5,718,504)
Değer Azalış Karşılığındaki Değişim	-	-
İtfa Edilmiş Maliyet Değerlerindeki Değişim (*)	6,683,983	3,055,750
Dönem Sonu Toplamı	**73,861,983**	**58,747,252**

(*) İtfa edilmiş maliyet değerlerindeki değişim, menkul değerlere ait reeskont farklarını içermektedir.

TÜRKİYE VAKIFLAR BANKASI TÜRK ANONİM ORTAKLIĞI VE FİNANSAL KURULUŞLARI

31 ARALIK 2021 TARİHİ İTİBARIYLA HAZIRLANAN KONSOLİDE FİNANSAL TABLOLARA İLİŞKİN AÇIKLAMA VE DİPNOTLAR
(Tutarlar aksi belirtilmedikçe Bin Türk Lirası ("TL") olarak ifade edilmiştir.)

KONSOLİDE FİNANSAL TABLOLARA İLİŞKİN AÇIKLAMA VE DİPNOTLAR (Devamı)

I. KONSOLİDE BİLANÇONUN AKTİF KALEMLERİNE İLİŞKİN OLARAK AÇIKLANMASI GEREKEN HUSUSLAR (Devamı)

İtfa edilmiş maliyeti üzerinden değerlenen diğer finansal varlıkların izlendiği hesaplara ilişkin bilgiler

	Maliyet Bedeli		Değerlenmiş Tutar	
Cari Dönem - 31 Aralık 2021	**TP**	**YP**	**TP**	**YP**
Teminata Verilen/Bloke Edilen	3,724,514	8,171,526	5,222,046	8,553,080
Repo İşlemlerine Konu Olan	28,266,611	14,139,847	42,200,956	14,987,420
Yapısal Pozisyon Olarak Tutulan	-	-	-	-
Menkul Kıymet Ödünç Piyasasından Alacaklar	-	-	-	-
Menkul Kıymet Ödünç Piyasası Teminatları	-	-	-	-
Diğer (*)	719,513	1,576,739	994,138	1,904,343
Toplam	**32,710,638**	**23,888,112**	**48,417,140**	**25,444,843**

(*) Diğer satırında Grup'un teminat/bloke veya diğer işlemlere konu etmediği serbest olarak tuttuğu kıymetler gösterilmiştir.

	Maliyet Bedeli		Değerlenmiş Tutar	
Önceki Dönem - 31 Aralık 2020	**TP**	**YP**	**TP**	**YP**
Teminata Verilen/Bloke Edilen	5,025,295	4,255,426	7,421,128	4,522,402
Repo İşlemlerine Konu Olan	23,856,260	9,231,311	28,591,836	9,566,589
Yapısal Pozisyon Olarak Tutulan	-	-	-	-
Menkul Kıymet Ödünç Piyasasından Alacaklar	-	-	-	-
Menkul Kıymet Ödünç Piyasası Teminatları	-	-	-	-
Diğer (*)	5,366,141	433,569	8,205,641	439,656
Toplam	**34,247,696**	**13,920,306**	**44,218,605**	**14,528,647**

(*) Diğer satırında Grup'un teminat/bloke veya diğer işlemlere konu etmediği serbest olarak tuttuğu kıymetler gösterilmiştir.

7. İştiraklere ilişkin bilgiler

Konsolidasyon kapsamına alınmayan iştiraklere ilişkin bilgiler

	Unvanı	Adres(Şehir/ Ülke)	Bankanın Pay Oranı- Farklıysa Oy Oranı	Banka'nın Risk Grubuna Ait Pay Oranı
1	Roketsan Roket Sanayi ve Ticaret AŞ (*)	Ankara/Türkiye	9.93	9.93
2	Bankalararası Kart Merkezi AŞ	İstanbul/Türkiye	4.75	4.75
3	KKB Kredi Kayıt Bürosu AŞ (*)	İstanbul/Türkiye	9.09	9.09
4	Güçbirliği Holding AŞ (*)	İzmir/Türkiye	0.07	0.07
5	İzmir Enternasyonel Otelcilik AŞ (*)	İstanbul/Türkiye	5.00	5.00
6	İstanbul Takas ve Saklama Bankası AŞ (*)	İstanbul/Türkiye	4.37	4.37
7	Kredi Garanti Fonu AŞ	Ankara/Türkiye	1.49	1.49
8	Türkiye Ürün İhtisas Borsası AŞ (*)	Ankara/Türkiye	3.00	3.00
9	Bileşim Finansal Teknolojiler ve Ödeme Sistemleri AŞ (*)	İstanbul/Türkiye	33.33	33.33
10	JCR Avrasya Derecelendirme AŞ (*)	İstanbul/Türkiye	2.86	2.86
11	Birleşik İpotek Finansmanı AŞ (*)	İstanbul/Türkiye	8.33	8.33
12	Platform Ortak Kartlı Sistemler AŞ (**)	İstanbul/Türkiye	20.00	20.00
13	Tasfiye Halinde World Vakıf UBB Ltd. (***)	Lefkoşa/KKTC	83.00	83.59

	Aktif Toplamı	Özkaynak	Sabit Varlık Toplamı	Faiz Gelirleri	Menkul Değer Gelirleri	Cari Dönem Kâr/Zararı	Önceki Dönem Kâr/Zararı	Gerçeğe Uygun Değeri
1	10,624,267	3,333,806	1,387,768	31,871	-	783,247	235,009	15,839,000
2	397,536	328,592	96,050	27,498	-	93,651	35,413	-
3	544,660	339,776	297,247	13,036	-	47,719	48,549	-
4	133,569	(73,530)	88,096	3,782	-	21,149	(28,485)	-
5	80,377	(272,464)	75,401	-	-	(67,129)	(87,402)	-
6	31,274,420	3,002,208	162,283	528,839	76,573	655,999	359,199	-
7	1,123,996	868,953	19,242	58,949	-	87,977	138,849	-
8	102,273	89,489	25,829	10,162	-	28,767	13,078	-
9	202,521	165,159	70,205	9,281	-	6,173	168	-
10	82,592	73,849	28,099	2,043	-	46,508	(1,399)	-
11	55,060	52,696	2,535	6,976	-	2,508	70	-
12	5,711	5,682	38	1,263	-	918	(464)	-
13	1,131	(220,178)	-	167	-	(24,010)	(18,232)	-

(*) Bu iştirakler için verilen finansal tablo bilgileri 30 Eylül 2021 tarihli finansal tablolardan alınmıştır.
(**) Bu iştirakler için verilen finansal tablo bilgileri 31 Aralık 2019 tarihli finansal tablolardan alınmıştır.

TÜRKİYE VAKIFLAR BANKASI TÜRK ANONİM ORTAKLIĞI VE FİNANSAL KURULUŞLARI

31 ARALIK 2021 TARİHİ İTİBARIYLA HAZIRLANAN KONSOLİDE FİNANSAL TABLOLARA İLİŞKİN AÇIKLAMA VE DİPNOTLAR
(Tutarlar aksi belirtilmedikçe Bin Türk Lirası ("TL") olarak ifade edilmiştir.)

KONSOLİDE FİNANSAL TABLOLARA İLİŞKİN AÇIKLAMA VE DİPNOTLAR (Devamı)

I. KONSOLİDE BİLANÇONUN AKTİF KALEMLERİNE İLİŞKİN OLARAK AÇIKLANMASI GEREKEN HUSUSLAR (Devamı)

Önceki dönemde Ana Ortaklık Banka iştiraklerinden Bileşim Finansal Teknolojiler ve Ödeme Sistemleri AŞ'nin 26,000 TL olan ödenmiş sermayesinin 145,000 TL'ye yükseltilmesine karar verilmiştir. Yapılan sermaye artırımının 104,987 TL'si bedelli, 14,013 TL'si ise iç kaynaklardan ödenerek karşılanmıştır. Sermaye artışı sonrası Ana Ortaklık Banka payına isabet eden tutar 34,992 TL'dir.

Önceki dönemde Ana Ortaklık Banka iştiraklerinden Birleşik İpotek Finansmanı AŞ'nin 10,000 TL olan ödenmiş sermayesinin 50,000 TL'ye yükseltilmesine karar verilmiştir. Ana ortaklık Banka'nın payına isabet eden tutar 3,333 TL'dir.

Önceki dönemde Ana Ortaklık Banka iştiraklerinden JCR Avrasya Derecelendirme AŞ'nin bedelli hisse kayıtlarında yaptığı düzeltme sonucunda Ana Ortaklık Banka payına isabet eden tutar 32 TL'dir.

Önceki dönemde Ana Ortaklık Banka iştiraklerinden Bankalararası Kart Merkezi AŞ'nin 30 Nisan 2020 tarihinde yapılan Olağan Genel Kurul toplantısında Şirket sermayesinin 30,000 TL'den 177,493 TL'ye 56,950 TL'sinin iç kaynaklardan karşılanarak; 90,543 TL'lik kısmı için ise mevcut pay sahiplerinin rüçhan haklarının kullanılmadan bedelli olarak artırılmasına karar verilmiştir. Ana Ortaklık Banka payına isabet eden bedelsiz hisse 5,522 TL'dir.

Önceki dönemde Ana Ortaklık Banka iştiraklerinden Türkiye Ürün İhtisas Borsası AŞ'nin 2 Mart 2020 tarihinde yapılan Olağan Genel Kurul toplantısında 100,000 TL tutarındaki Şirket kuruluş sermayesinin 50,000 TL'ye düşürülmesine karar verilmiştir. Cari dönem içinde kalan sermaye borcu ödenmiştir.

Önceki dönemde Platform Ortak Kartlı Sistemler AŞ'ye 12 Şubat 2020 tarihinde yeni ortak olarak Türkiye Varlık Fonu katılmıştır. Banka'nın 7,000 TL olan nominal sermaye payının 1,400 TL'lik kısmının TVF'ye devri nedeniyle nominal sermaye payı 5,600 TL'ye düşmüştür. Ayrıca 350 TL tutarında hisse satışı gerçekleşmiştir.

Önceki dönemde Platform Ortak Kartlı Sistemler AŞ'ye 3 Haziran 2020 tarihinde yeni ortak olarak PTT AŞ katılmıştır. Ana ortaklık Banka'nın 5,600 TL olan nominal payının 1,400 TL'lik kısmının PTT AŞ'ye devri nedeniyle nominal sermaye payı 4,200 TL'ye düşmüştür. Ayrıca 350 TL tutarında hisse satışı gerçekleşmiştir

TÜRKİYE VAKIFLAR BANKASI TÜRK ANONİM ORTAKLIĞI VE FİNANSAL KURULUŞLARI

31 ARALIK 2021 TARİHİ İTİBARIYLA HAZIRLANAN KONSOLİDE FİNANSAL TABLOLARA İLİŞKİN AÇIKLAMA VE DİPNOTLAR
(Tutarlar aksi belirtilmedikçe Bin Türk Lirası ("TL") olarak ifade edilmiştir.)

KONSOLİDE FİNANSAL TABLOLARA İLİŞKİN AÇIKLAMA VE DİPNOTLAR (Devamı)

I. KONSOLİDE BİLANÇONUN AKTİF KALEMLERİNE İLİŞKİN OLARAK AÇIKLANMASI GEREKEN HUSUSLAR (Devamı)

Konsolide edilmemiş iştiraklerin konsolide edilmeme nedenleri ile muhasebeleştirilmelerinde kullanılan yöntemler:

İstanbul Takas ve Saklama Bankası AŞ, Kredi Garanti Fonu AŞ ve Birleşik İpotek Finansmanı AŞ'nin aktif toplamları ve faaliyet sonuçları, önemlilik kavramı çerçevesinde değerlendirildiğinde tek tek veya toplamda konsolide aktifler ve faaliyet sonuçları ile karşılaştırıldığında önemli bir yer tutmamasından dolayı ilgili kuruluşlar konsolidasyon kapsamına alınmamıştır. Bankalararası Kart Merkezi AŞ, Kredi Kayıt Bürosu AŞ, Roketsan Roket Sanayii ve Ticaret AŞ, Güçbirliği Holding AŞ, İzmir Enternasyonel Otelcilik AŞ, Platform Ortak Kartlı Sistemler AŞ, Türkiye Ürün İhtisas Borsası AŞ, Bileşim Finansal Teknolojiler ve Ödeme Sistemleri AŞ ve JCR Avrasya Derecelendirme AŞ ise finansal iştirak olmamalarından dolayı konsolidasyon kapsamına alınmamıştır. İlgili iştirakler konsolide finansal tablolarda TFRS 9'a göre muhasebeleştirilmiştir.

Konsolidasyon kapsamındaki iştiraklere ilişkin bilgiler

	Unvanı	Adres(Şehir/ Ülke)	Bankanın Pay Oranı- Farklıysa Oy Oranı	Banka'nın Risk Grubuna Ait Pay Oranı
1	Kıbrıs Vakıflar Bankası Ltd.	Lefkoşa/KKTC	15.00	15.00
2	Türkiye Sınai Kalkınma Bankası AŞ	İstanbul/Türkiye	8.38	8.38

	Aktif Toplamı	Özkaynak	Sabit Varlık Toplamı	Faiz Gelirleri	Menkul Değer Gelirleri	Cari Dönem Kâr/Zararı	Önceki Dönem Kâr/Zararı	Gerçeğe Uygun Değeri
1	2,412,322	131,233	9,214	177,649	4,746	20,690	15,695	-
2	61,775,687	6,751,364	1,397,066	2,357,953	754,460	774,602	528,164	4,040,400

Konsolide edilen iştiraklere ilişkin bilgiler (hareket tablosu)

	Cari Dönem - 31 Aralık 2021	Önceki Dönem - 31 Aralık 2020
Dönem Başı Değeri	**428,622**	**297,263**
Dönem İçi Hareketler	**(79,519)**	**131,359**
Transferler	-	-
Alışlar	-	-
Bedelsiz Edinilen Hisse Senetleri	-	-
Cari Yıl Payından Alınan Kâr	-	-
Satışlar	-	-
Yeniden Değerleme Artışı	-	131,359
Değer Azalma Karşılıkları	(79,519)	-
Dönem Sonu Değeri	**349,103**	**428,622**
Sermaye Taahhütleri	**-**	**-**
Dönem Sonu Sermaye Katılma Payı (%)	**-**	**-**

TÜRKİYE VAKIFLAR BANKASI TÜRK ANONİM ORTAKLIĞI VE FİNANSAL KURULUŞLARI

31 ARALIK 2021 TARİHİ İTİBARIYLA HAZIRLANAN KONSOLİDE FİNANSAL TABLOLARA İLİŞKİN AÇIKLAMA VE DİPNOTLAR
(Tutarlar aksi belirtilmedikçe Bin Türk Lirası ("TL") olarak ifade edilmiştir.)

KONSOLİDE FİNANSAL TABLOLARA İLİŞKİN AÇIKLAMA VE DİPNOTLAR (Devamı)

I. KONSOLİDE BİLANÇONUN AKTİF KALEMLERİNE İLİŞKİN OLARAK AÇIKLANMASI GEREKEN HUSUSLAR (Devamı)

Konsolide edilen mali iştiraklere ilişkin sektör bilgileri ve bunlara ilişkin kayıtlı tutarlar

	Cari Dönem - 31 Aralık 2021	Önceki Dönem - 31 Aralık 2020
Bankalar	349,103	428,622
Sigorta Şirketleri	-	-
Faktoring Şirketleri	-	-
Leasing Şirketleri	-	-
Finansman Şirketleri	-	-
Diğer Mali İştirakler	-	-
Toplam	**349,103**	**428,622**

Borsaya kote konsolide edilen iştirakler

	Cari Dönem - 31 Aralık 2021	Önceki Dönem - 31 Aralık 2020
Yurt İçi Borsalara Kote Edilenler	338,484	418,003
Yurt Dışı Borsalara Kote Edilenler	-	-
Toplam	**338,484**	**418,003**

Cari dönem içinde elden çıkarılan iştirakler

Ana Ortaklık Banka'nın cari dönem bilançosunda İştirakler hesabında izlenen Keskinoğlu Tavukçuluk ve Damızlık İşletmeleri Sanayi ve Ticaret AŞ'de Banka'nın sahip olduğu %39.30 oranındaki payların tamamını 8 Ocak 2021 tarihi itibarıyla T.C. Ziraat Bankası AŞ'ye devredilmiş olup ilgili şirkette Ana Ortaklık Banka'nın herhangi bir payı kalmamıştır.

Cari dönem içinde satın alınan iştirakler

Cari dönem içinde satın alınan iştirak bulunmamaktadır.

Önceki dönemde Ana Ortaklık Banka 110,000 TL sermayeli Keskinoğlu Tavukçuluk ve Damızlık İşletmeleri Sanayi Ticaret AŞ'ye 3 Eylül 2020 tarihinde ortak olmuştur. Sermayedeki nominal payı 45,952 TL olup pay oranı ise %41.77'dir.

Önceki dönemde Ana Ortaklık Banka, iştiraklerinden Keskinoğlu Tavukçuluk ve Damızlık İşletmeleri Sanayi Ticaret AŞ'de bulunan hisselerinin %2.47'sini Şirket tarafından alınan Yönetim Kurulu Kararı ile eski ortaklara devretmiştir.

Önceki dönemde Ana Ortaklık Banka, 10,000 TL sermaye ile kurulan Birleşik İpotek Finansmanı AŞ'ye iştirak etmiştir. Ana Ortaklık Banka'nın nominal payı 833 TL olup pay oranı %8.33'tür. Şirket kuruluşuna ilişkin işlemler 17 Mart 2020 tarihinde ticaret siciline tescil edilmiştir.

Önceki dönemde Ana Ortaklık Banka Bileşim Finansal Teknolojiler ve Ödeme Sistemleri AŞ'ye 7 Şubat 2020 tarihinde Türkiye Halk Bankası AŞ ile imzalanan pay devir sözleşmesi kapsamında 8,666 TL'lik nominal pay ve %33.33 pay oranı ile ortak olmuştur. Ana Ortaklık Banka payına isabet eden tutar 27,997 TL'dir.

Önceki dönemde Ana Ortaklık Banka 1,000 TL sermayeli JCR Avrasya Derecelendirme AŞ'ye 17 Ocak 2020 tarihinde ortak olmuştur. Sermayedeki nominal payı 29 TL olup pay oranı %2.86'dır. Ana Ortaklık Banka'nın sermayedeki payı iki taksit olarak ödenecektir. Ana Ortaklık Banka'ya isabet eden tutarın 3/4'ü nakden ödenmiş olup geriye kalan 1/4'ü tutarın birinci taksit kapanış tarihinden sonraki altı ay içerisinde ödenmesi gerekmektedir. Ana Ortaklık Banka, JCR Avrasya Derecelendirme AŞ'ye 30 Haziran 2020 itibarıyla taahhüt ettiği sermayenin kalan ikinci taksidini ödemiştir. Ana Ortaklık Banka payının dörtte birine isabet eden tutar 689 TL'dir.

KONSOLİDE FİNANSAL TABLOLARA İLİŞKİN AÇIKLAMA VE DİPNOTLAR (Devamı)

I. KONSOLİDE BİLANÇONUN AKTİF KALEMLERİNE İLİŞKİN OLARAK AÇIKLANMASI GEREKEN HUSUSLAR (Devamı)

8. Bağlı ortaklıklara ilişkin bilgiler

Önemli büyüklükteki bağlı ortaklıklara ilişkin bilgiler

Cari Dönem - 31 Aralık 2021	Vakıfbank International AG	Vakıf Finansal Kiralama AŞ	Vakıf Yatırım Menkul Değerler AŞ	Vakıf Faktoring AŞ	Vakıf Gayrimenkul Yat. Ort. AŞ	Vakıf Menkul Kıymet Yat. Ort. AŞ
Ödenmiş Sermaye	311,248	468,895	150,000	350,000	1,000,000	30,000
Sermaye Yedekleri	-	13,232	137	-	322,717	121
Hisse Senedi İhraç Primleri	-	-	-	-	301,118	28
Hisse Senedi İptal Kârları	-	-	-	-	-	-
Diğer Sermaye Yedekleri	-	13,232	137	-	21,599	93
Kâr veya Zararda Yeniden Sınıflandırılmayacak Birikmiş Diğer Kapsamlı Gelirler veya Giderler	-	27,067	10,720	5,594	(187)	(36)
Kâr veya Zararda Yeniden Sınıflandırılacak Birikmiş Diğer Kapsamlı Gelirler veya Giderler	2,203,220	-	-	-	-	-
Kâr Yedekleri	21,149	64,612	151,446	118,794	145,336	408
Yasal Yedekler	21,149	14,333	33,808	23,191	11,781	395
Statü Yedekleri	-	-	-	-	-	-
Olağanüstü Yedekler	-	50,279	42,588	95,603	133,008	13
Diğer Kâr Yedekleri	-	-	75,050	-	547	-
Kâr veya Zarar	153,745	88,836	206,348	84,425	159,988	1,669
Geçmiş Yıllar Kâr veya Zararı	68,433	(65,147)	4,081	(41,420)	6,752	(1,401)
Dönem Net Kâr veya Zararı	85,312	153,983	202,267	125,845	153,236	3,070
Azınlık Hakları	-	-	-	-	-	-
Ana sermaye toplamı	**2,689,362**	**662,642**	**518,651**	**558,813**	**1,627,854**	**32,162**
KATKI SERMAYE	**-**	**-**	**-**	**-**	**-**	**-**
SERMAYE	**2,689,362**	**662,642**	**518,651**	**558,813**	**1,627,854**	**32,162**
NET KULLANILABİLİR ÖZKAYNAK	**2,689,362**	**662,642**	**518,651**	**558,813**	**1,627,854**	**32,162**

(*) 31 Aralık 2021 tarihli konsolidasyona esas finansal tablolar dikkate alınmıştır.

TÜRKİYE VAKIFLAR BANKASI TÜRK ANONİM ORTAKLIĞI VE
FİNANSAL KURULUŞLARI

31 ARALIK 2021 TARİHİ İTİBARIYLA HAZIRLANAN
KONSOLİDE FİNANSAL TABLOLARA İLİŞKİN AÇIKLAMA VE DİPNOTLAR
(Tutarlar aksi belirtilmedikçe Bin Türk Lirası ("TL") olarak ifade edilmiştir.)

KONSOLİDE FİNANSAL TABLOLARA İLİŞKİN AÇIKLAMA VE DİPNOTLAR (Devamı)

I. KONSOLİDE BİLANÇONUN AKTİF KALEMLERİNE İLİŞKİN OLARAK AÇIKLANMASI GEREKEN HUSUSLAR (Devamı)

Önceki Dönem - 31 Aralık 2020	Vakıfbank International AG	Vakıf Finansal Kiralama AŞ	Vakıf Yatırım Menkul Değerler AŞ	Vakıf Faktoring AŞ	Vakıf Gayrimenkul Yat. Ort. AŞ	Vakıf Menkul Kıymet Yat. Ort. AŞ
Ödenmiş Sermaye	311,248	200,000	100,000	250,000	460,000	30,000
Sermaye Yedekleri	-	9,044	137	-	300,577	121
Hisse Senedi İhraç Primleri	-	-	-	-	278,978	28
Hisse Senedi İptal Kârları	-	-	-	-	-	-
Diğer Sermaye Yedekleri	-	9,044	137	-	21,599	93
Kâr veya Zararda Yeniden Sınıflandırılmayacak Birikmiş Diğer Kapsamlı Gelirler veya Giderler	-	31,506	(628)	4,397	(13)	(40)
Kâr veya Zararda Yeniden Sınıflandırılacak Birikmiş Diğer Kapsamlı Gelirler veya Giderler	1,207,608	-	11,637	-	-	-
Kâr Yedekleri	17,882	54,290	23,089	120,688	130,828	408
Yasal Yedekler	17,882	11,317	10,390	18,286	9,056	395
Statü Yedekleri	-	-	-	-	-	-
Olağanüstü Yedekler	-	42,973	12,699	102,402	121,225	13
Diğer Kâr Yedekleri	-	-	-	-	547	-
Kâr veya Zarar	100,665	1,455	281,938	67,998	61,260	(1,399)
Geçmiş Yıllar Kâr veya Zararı	42,062	(57,263)	124,550	(18,796)	10,351	(1,737)
Dönem Net Kâr veya Zararı	58,603	58,718	157,388	86,794	50,909	338
Azınlık Hakları	-	-	-	-	-	-
Ana sermaye toplamı	**1,637,403**	**296,295**	**416,173**	**443,083**	**952,652**	**29,090**
KATKI SERMAYE	**-**	**-**	**-**	**-**	**-**	**-**
SERMAYE	**1,637,403**	**296,295**	**416,173**	**443,083**	**952,652**	**29,090**
NET KULLANILABİLİR ÖZKAYNAK	**1,637,403**	**296,295**	**416,173**	**443,083**	**952,652**	**29,090**

(*) 31 Aralık 2020 tarihli konsolidasyona esas finansal tablolar dikkate alınmıştır.

TÜRKİYE VAKIFLAR BANKASI TÜRK ANONİM ORTAKLIĞI VE FİNANSAL KURULUŞLARI

31 ARALIK 2021 TARİHİ İTİBARIYLA HAZIRLANAN KONSOLİDE FİNANSAL TABLOLARA İLİŞKİN AÇIKLAMA VE DİPNOTLAR
(Tutarlar aksi belirtilmedikçe Bin Türk Lirası ("TL") olarak ifade edilmiştir.)

KONSOLİDE FİNANSAL TABLOLARA İLİŞKİN AÇIKLAMA VE DİPNOTLAR (Devamı)

I. KONSOLİDE BİLANÇONUN AKTİF KALEMLERİNE İLİŞKİN OLARAK AÇIKLANMASI GEREKEN HUSUSLAR (Devamı)

Konsolidasyon kapsamındaki bağlı ortaklıklardan Vakıf Yatırım Menkul Değerler AŞ, altı aylık dönemler itibarıyla, Sermaye Piyasası Kurulu'nun Seri: V, No:34 sayılı "Aracı Kurumların Sermayelerine ve Sermaye Yeterliliğine İlişkin Esaslar Tebliği" uyarınca sermaye yeterlilik durumlarını ölçmektedir. 31 Aralık 2021 tarihi itibarıyla yapılan hesaplamalara göre, belirtilen bağlı ortaklıkta sermaye gereksinimi bulunmamaktadır.

Konsolidasyon kapsamına alınmayan bağlı ortaklıklara ilişkin bilgiler

	Unvanı	Adres (Şehir/ Ülke)	Bankanın Pay Oranı-Farklıysa Oy Oranı(%)	Banka'nın Risk Grubuna Ait Pay Oranı
1	Vakıf Enerji ve Madencilik AŞ (*)	Ankara/Türkiye	65.50	80.48
2	Taksim Otelcilik AŞ (*)	İstanbul/ Türkiye	51.00	51.00
3	Vakıf Pazarlama Sanayi ve Ticaret AŞ (*)	İstanbul/ Türkiye	86.97	88.89
4	Vakıf Gayrimenkul Değerleme AŞ (*)	İstanbul/ Türkiye	97.14	97.14

	Aktif Toplamı	Özkaynak	Sabit Varlık Toplamı	Faiz Gelirleri	Menkul Değer Gelirleri	Cari Dönem Kâr/(Zararı)	Önceki Dönem Kâr/(Zararı)	Gerçeğe Uygun Değer
1	352,409	223,414	245,128	2,215	-	(4,077)	(3,823)	43,911
2	471,377	452,321	194,910	25,629	-	50,921	11,787	555,605
3	139,878	66,427	85,654	4,016	197	(422)	1,426	81,009
4	38,554	26,745	425	4,775	-	(8,654)	(2,377)	26,667

(*) Bu bağlı ortaklıklar için verilen finansal tablo bilgileri 30 Eylül 2021 tarihli finansal tablolardan alınmıştır.

Cari dönemde Taksim Otelcilik AŞ'nin sermayesinin 334,257 TL'den 350,000 TL'ye yükseltilmesine karar verilmiştir. Banka payına isabet eden bedelsiz hisse 8,029 TLdir.

Önceki dönemde Vakıf Gayrimenkul Değerleme AŞ'nin 14,000 TL olan ödenmiş sermayesi 16,000 TL bedelli artırılarak 30,000 TL'ye yükseltilmiştir. Şirket sermayesinde Ana Ortaklık Banka nominal payı 13,600 TL'den 29,143 TL'ye yükselmiştir.

Önceki dönemde Vakıf Gayrimenkul Değerleme AŞ'nin ortaklarından Vakıf Emeklilik ve Hayat AŞ'nin nominal 400 TL'lik payının tamamı 678 TL ödenerek 16 Ocak 2020 tarihinde Ana Ortaklık Banka tarafından satın alınmıştır.

Konsolide edilmemiş bağlı ortaklıkların konsolide edilmeme nedenleri ile muhasebeleştirilmelerinde kullanılan yöntemler:

Konsolide finansal tablolarda, mali bağlı ortaklık olmadıkları için konsolidasyon kapsamına alınmayan Vakıf Enerji ve Madencilik AŞ, Taksim Otelcilik AŞ, Vakıf Pazarlama Sanayi ve Ticaret AŞ, Vakıf Gayrimenkul Değerleme AŞ ve Vakıf Elektronik Para ve Ödeme Hizmetleri AŞ'den gerçeğe uygun değerleri güvenilir bir şekilde tespit edilebilenler gerçeğe uygun değerleri ile gösterilmiştir.

TÜRKİYE VAKIFLAR BANKASI TÜRK ANONİM ORTAKLIĞI VE FİNANSAL KURULUŞLARI

31 ARALIK 2021 TARİHİ İTİBARIYLA HAZIRLANAN KONSOLİDE FİNANSAL TABLOLARA İLİŞKİN AÇIKLAMA VE DİPNOTLAR
(Tutarlar aksi belirtilmedikçe Bin Türk Lirası ("TL") olarak ifade edilmiştir.)

KONSOLİDE FİNANSAL TABLOLARA İLİŞKİN AÇIKLAMA VE DİPNOTLAR (Devamı)

I. KONSOLİDE BİLANÇONUN AKTİF KALEMLERİNE İLİŞKİN OLARAK AÇIKLANMASI GEREKEN HUSUSLAR (Devamı)

Konsolide edilen bağlı ortaklıklara ilişkin bilgiler

	Unvanı	Adres (Şehir/Ülke)	Bankanın Pay Oranı-Farklıysa Oy Oranı (%)	Banka'nın Risk Grubuna Ait Pay Oranı (%)
1	Vakıf Faktoring AŞ	İstanbul/ Türkiye	78.39	80.62
2	Vakıf Finansal Kiralama AŞ	İstanbul/ Türkiye	58.71	58.71
3	Vakıf Yatırım Menkul Değerler AŞ	İstanbul/ Türkiye	99.25	99.40
4	VakıfBank International AG	Viyana/Avusturya	100.00	100.00
5	Vakıf Menkul Kıymet Yatırım Ortaklığı AŞ	İstanbul/ Türkiye	17.37	17.37
6	Vakıf Gayrimenkul Yatırım Ortaklığı AŞ	İstanbul/ Türkiye	48.95	48.95

	Aktif Toplamı	Özkaynak	Sabit Varlık Toplamı	Faiz Gelirleri	Menkul Değer Gelirleri	Cari Dönem Kâr/(Zararı)	Önceki Dönem Kâr/(Zararı)	Gerçeğe Uygun Değer
1	7,179,447	590,674	4,627	362,341	-	116,286	98,106	587,367
2	6,296,924	702,444	29,674	371,352	-	128,071	60,321	1,541,500
3	2,107,175	518,651	59,287	145	18,696	202,267	182,348	599,853
4	13,630,500	2,627,814	1,777	191,576	-	108,269	52,828	1,369,078
5	32,529	32,165	179	2,067	6	3,067	350	166,620
6	4,619,815	2,441,130	1,611,186	13,082	-	474,688	118,592	1,599,000

Konsolide edilen bağlı ortaklıklara ilişkin bilgiler (hareket tablosu)

	Cari Dönem - 31 Aralık 2021	Önceki Dönem - 31 Aralık 2020
Dönem Başı Değeri	**3,272,863**	**1,477,248**
Dönem İçi Hareketler	**868,772**	**1,795,615**
Transferler	-	-
Alışlar	426,846	207,560
Bedelsiz Edinilen Hisse Senetleri	175,660	102,205
Cari Yıl Payından Alınan Kâr	-	-
Satışlar	-	-
Yeniden Değerleme Artışı	848,932	1,485,850
Değer Azalma Karşılıkları	(582,666)	-
Dönem Sonu Değeri	**4,141,635**	**3,272,863**
Sermaye Taahhütleri	**-**	**-**
Dönem Sonu Sermaye Katılma Payı (%)	**-**	**-**

TÜRKİYE VAKIFLAR BANKASI TÜRK ANONİM ORTAKLIĞI VE FİNANSAL KURULUŞLARI

31 ARALIK 2021 TARİHİ İTİBARIYLA HAZIRLANAN KONSOLİDE FİNANSAL TABLOLARA İLİŞKİN AÇIKLAMA VE DİPNOTLAR
(Tutarlar aksi belirtilmedikçe Bin Türk Lirası ("TL") olarak ifade edilmiştir.)

KONSOLİDE FİNANSAL TABLOLARA İLİŞKİN AÇIKLAMA VE DİPNOTLAR (Devamı)

I. KONSOLİDE BİLANÇONUN AKTİF KALEMLERİNE İLİŞKİN OLARAK AÇIKLANMASI GEREKEN HUSUSLAR (Devamı)

Cari dönemde Vakıf Finansal Kiralama AŞ'nin sermayesinin 200,000 TL'den 250,000 TL'ye yükseltilmesine karar verilmiştir. Ana Ortaklık Banka payına isabet eden 29,356 TL'lik bedelsiz hisse bağlı ortaklıklara ilişkin hareket tablosunda Bedelsiz Edinilen Hisse Senetleri içerisinde gösterilmiştir.

Cari dönemde Vakıf Finansal Kiralama AŞ'nin sermayesinin 250,000 TL'den 250,000 TL bedelli artırılarak 500,000 TL'ye yükseltilmesine karar verilmiştir. Banka payına isabet eden 146,780 TL'lik bedelli hisse bağlı ortaklıklara ilişkin hareket tablosunda Alışlar içerisinde gösterilmiştir.

Cari dönemde Vakıf Gayrimenkul Yatırım Ortaklığı AŞ'nin sermayesinin 460,000 TL'den 500,000 TL'ye yükseltilmesine karar verilmiştir. Ana Ortaklık Banka payına isabet eden 18,286 TL'lik bedelsiz hisse bağlı ortaklıklara ilişkin hareket tablosunda Bedelsiz Edinilen Hisse Senetleri içerisinde gösterilmiştir.

Cari dönemde Vakıf Gayrimenkul Yatırım Ortaklığı AŞ'nin sermayesinin 500,000 TL'den 500,000 TL bedelli artırılarak 1,000,000 TL'ye yükseltilmesine karar verilmiştir. Ana Ortaklık Banka payına isabet eden 280,066 TL'lik bedelli hisse bağlı ortaklıklara ilişkin hareket tablosunda Alışlar içerisinde gösterilmiştir.

Cari dönemde Vakıf Yatırım Menkul Değerler AŞ'nin sermayesinin 100,000 TL'den 150,000 TL'ye yükseltilmesine karar verilmiştir. Ana Ortaklık Banka payına isabet eden 49,625 TL'lik bedelsiz hisse bağlı ortaklıklara ilişkin hareket tablosunda Bedelsiz Edinilen Hisse Senetleri içerisinde gösterilmiştir.

Cari dönemde Vakıf Faktoring AŞ'nin sermayesinin 250,000 TL'den 350,000 TL'ye yükseltilmesine karar verilmiştir. Ana Ortaklık Banka payına isabet eden 78,393 TL'lik bedelsiz hisse bağlı ortaklıklara ilişkin hareket tablosunda Bedelsiz Edinilen Hisse Senetleri içerisinde gösterilmiştir.

Önceki dönemde Vakıf Faktoring AŞ'nin sermayesinin 170,000 TL'den 250,000 TL'ye yükseltilmesine karar verilmiştir. Banka payına isabet eden 62,714 TL'lik bedelsiz hisse bağlı ortaklıklara ilişkin hareket tablosunda Bedelsiz Edinilen Hisse Senetleri içerisinde gösterilmiştir.

Önceki dönemde Vakıf Menkul Kıymet Yatırım Ortaklığı AŞ'nin sermayesi 20,000 TL'den bedelli artırılarak 30,000 TL'ye yükseltilmiştir. Şirket sermayesindeki 3,473 TL'lik nominal pay, Banka portföyünde yer alan 3,314 adet VKFYO payının eklenmesinden sonra rüçhan hakkı Banka tarafından tam olarak kullanılmıştır. Banka payına isabet eden 1,737 TL'lik hisse bağlı ortaklıklara ilişkin hareket tablosunda Alışlar içerisinde gösterilmiştir.

Önceki dönemde Vakıf Yatırım Menkul Değerler AŞ'nin sermayesinin 75,000 TL'den 100,000 TL'ye yükseltilmesine karar verilmiştir. Banka payına isabet eden 24,813 TL'lik bedelsiz hisse bağlı ortaklıklara ilişkin hareket tablosunda Bedelsiz Edinilen Hisse Senetleri içerisinde gösterilmiştir.

Önceki dönemde Vakıf Finansal Kiralama AŞ'nin sermayesinin 175,000 TL'den 200,000 TL'ye yükseltilmesine karar verilmiştir. Banka payına isabet eden 14,678 TL'lik bedelsiz hisse bağlı ortaklıklara ilişkin hareket tablosunda Bedelsiz Edinilen Hisse Senetleri içerisinde gösterilmiştir.

Önceki dönemde Vakıf Gayrimenkul Yatırım Ortaklığı AŞ'nin 1,000,000 TL kayıtlı sermaye tavanı içerisinde 230,000 TL olan ödenmiş sermayesi 230,000 TL bedelli artırılarak 460,000 TL'ye yükseltilmiştir. Ana Ortaklık Banka payına isabet eden 148,740 TL tutarındaki hisseler bağlı ortaklıklara ilişkin hareket tablosunda Alışlar içerisinde gösterilmiştir.

Önceki dönemde Vakıfbank International AG'nin ortaklarından Türkiye Vakıflar Bankası T.A.O. Memur ve Hizmetlileri Emekli ve Sağlık Yardım Sandığı Vakfı'nın %10 oranındaki paylarının tamamı 57,083 TL ödenerek 24 Mart 2020 tarihinde Ana Ortaklık Banka tarafından satın alınmış olup hisseler bağlı ortaklıklara ilişkin hareket tablosunda Alışlar içerisinde gösterilmiştir.

TÜRKİYE VAKIFLAR BANKASI TÜRK ANONİM ORTAKLIĞI VE FİNANSAL KURULUŞLARI

31 ARALIK 2021 TARİHİ İTİBARIYLA HAZIRLANAN KONSOLİDE FİNANSAL TABLOLARA İLİŞKİN AÇIKLAMA VE DİPNOTLAR
(Tutarlar aksi belirtilmedikçe Bin Türk Lirası ("TL") olarak ifade edilmiştir.)

KONSOLİDE FİNANSAL TABLOLARA İLİŞKİN AÇIKLAMA VE DİPNOTLAR (Devamı)

I. KONSOLİDE BİLANÇONUN AKTİF KALEMLERİNE İLİŞKİN OLARAK AÇIKLANMASI GEREKEN HUSUSLAR (Devamı)

Konsolide edilen bağlı ortaklıklara yapılan yatırımların konsolide olmayan finansal tablolarda değerlemesi

	Cari Dönem - 31 Aralık 2021	Önceki Dönem - 31 Aralık 2020
Maliyet Değeri ile Değerleme	-	-
Gerçeğe Uygun Değer ile Değerleme (*)	4,141,635	3,272,863
Özsermaye Yöntemi ile Değerleme	-	-
Toplam	**4,141,635**	**3,272,863**

(*) Borsaya kote olmayan bağlı ortaklıklar için 31 Aralık 2021 tarihli değerleme tutarları alınmıştır.

Konsolide edilen mali bağlı ortaklıklara ilişkin sektör bilgileri ve bunlara ilişkin kayıtlı tutarlar

	Cari Dönem - 31 Aralık 2021	Önceki Dönem - 31 Aralık 2020
Bankalar	**1,369,078**	935,314
Faktoring Şirketleri	460,454	443,029
Leasing Şirketleri	905,048	502,224
Finansman Şirketleri	-	-
Diğer Mali Bağlı Ortaklıklar	1,407,055	1,392,296
Toplam	**4,141,635**	**3,272,863**

Borsaya kote konsolidasyon kapsamındaki bağlı ortaklıklar

	Cari Dönem - 31 Aralık 2021	Önceki Dönem - 31 Aralık 2020
Yurt İçi Borsalara Kote Edilenler	1,716,749	1,302,025
Yurt Dışı Borsalara Kote Edilenler	-	-
Toplam	**1,716,749**	**1,302,025**

Cari dönem içinde elden çıkarılan bağlı ortaklıklar

Ana Ortaklık Banka'nın cari dönem içinde elden çıkardığı bağlı ortaklığı bulunmamaktadır.

Cari dönem içinde satın alınan bağlı ortaklıklar

Cari dönemde Ana Ortaklık Banka elektronik para ve ödeme hizmetleri alanında faaliyet göstermek üzere 100,000 TL sermaye ile Vakıf Elektronik Para ve Ödeme Hizmetleri AŞ'yi kurmuştur. Şirket ticaret siciline 25 Kasım 2021 tarihinde tescil edilmiştir. Ana Ortaklık Banka'nın Şirketteki pay oranı %100 olup Ana Ortaklık Banka'nın payına isabet eden bedelli hisse 100,000 TL'dir.

9. Birlikte kontrol edilen ortaklıklara (iş ortaklıklarına) ilişkin bilgiler

Grup'un cari ve önceki dönemde birlikte kontrol edilen ortaklığı bulunmamaktadır.

TÜRKİYE VAKIFLAR BANKASI TÜRK ANONİM ORTAKLIĞI VE FİNANSAL KURULUŞLARI

31 ARALIK 2021 TARİHİ İTİBARIYLA HAZIRLANAN KONSOLİDE FİNANSAL TABLOLARA İLİŞKİN AÇIKLAMA VE DİPNOTLAR
(Tutarlar aksi belirtilmedikçe Bin Türk Lirası ("TL") olarak ifade edilmiştir.)

KONSOLİDE FİNANSAL TABLOLARA İLİŞKİN AÇIKLAMA VE DİPNOTLAR (Devamı)

I. KONSOLİDE BİLANÇONUN AKTİF KALEMLERİNE İLİŞKİN OLARAK AÇIKLANMASI GEREKEN HUSUSLAR (Devamı)

10. Kiralama işlemlerinden alacaklara ilişkin bilgiler (net)

Kiralama işlemlerine yapılan yatırımların kalan vadelerine göre gösterimi

	Cari Dönem - 31 Aralık 2021		Önceki Dönem - 31 Aralık 2020	
	Brüt	**Net**	**Brüt**	**Net**
1 Yıldan Az	1,197,813	1,234,244	828,136	739,669
1-4 Yıl Arası	3,555,711	3,004,845	2,593,089	2,209,340
4 Yıldan Fazla	957,785	742,242	427,038	322,001
Toplam	**5,711,309**	**4,981,331**	**3,848,263**	**3,271,010**

Kiralamaya yapılan net yatırımlara ilişkin bilgiler

	Cari Dönem 31 Aralık 2021	Önceki Dönem 31 Aralık 2020
Brüt Finansal Kiralama Yatırımı	5,711,309	3,848,263
Finansal Kiralamadan Kazanılmamış Finansal Gelirler (-)	729,978	577,253
İptal Edilen Kiralama Tutarları (-)	-	-
Net Finansal Kiralama Yatırımı	**4,981,331**	**3,271,010**

Yapılan finansal kiralama sözleşmeleri ile ilgili olarak genel açıklamalar

Minimum kira ödemelerinin toplamı faiz ve anapara tutarlarını kapsayan bir şekilde brüt olarak "finansal kiralama alacakları" hesabında yer almaktadır. Kira ödemelerinin toplamı ile söz konusu sabit kıymetlerin maliyeti arasındaki fark olan faiz ise "kazanılmamış gelirler" hesabına yansıtılmaktadır. Kira ödemeleri gerçekleştikçe, kira tutarı "finansal kiralama alacakları" hesabından düşülmekte; içindeki faiz bileşeni ise kar veya zarar tablosuna faiz geliri olarak yansıtılmaktadır.

11. Riskten korunma amaçlı türev finansal araçlara ilişkin açıklamalar

Riskten korunma amaçlı türev finansal varlıklara ilişkin pozitif farklar tablosu

Bulunmamaktadır.

TÜRKİYE VAKIFLAR BANKASI TÜRK ANONİM ORTAKLIĞI VE FİNANSAL KURULUŞLARI

31 ARALIK 2021 TARİHİ İTİBARIYLA HAZIRLANAN KONSOLİDE FİNANSAL TABLOLARA İLİŞKİN AÇIKLAMA VE DİPNOTLAR
(Tutarlar aksi belirtilmedikçe Bin Türk Lirası ("TL") olarak ifade edilmiştir.)

KONSOLİDE FİNANSAL TABLOLARA İLİŞKİN AÇIKLAMA VE DİPNOTLAR (Devamı)

I. KONSOLİDE BİLANÇONUN AKTİF KALEMLERİNE İLİŞKİN OLARAK AÇIKLANMASI GEREKEN HUSUSLAR (Devamı)

12. Maddi duran varlıklara ilişkin açıklamalar

	Gayrimenkul	Kullanım Hakkı Olan Varlıklar	Araçlar	Diğer Maddi Duran Varlıklar	Toplam
Önceki Dönem Sonu:					
Maliyet	2,726,395	1,380,641	230,540	2,032,789	6,370,365
Birikmiş Amortismanlar (-)	57,426	480,820	59,412	1,409,697	2,007,355
Değer Düşüşü (-)	114,717	-	-	78,891	193,608
Net Defter Değeri	**2,554,252**	**899,821**	**171,128**	**544,201**	**4,169,402**
Cari Dönem Sonu:					
Dönem Başı Net Defter Değeri	2,554,252	899,821	171,128	544,201	4,169,402
İktisap Edilenler	258,984	429,382	8,076	362,101	1,058,543
Transfer Edilenlerin Maliyeti	969,054	-	-	-	969,054
Transfer Edilenlerin Amortismanı	7,993	-	-	-	7,993
Elden Çıkarılanların Maliyeti	1,030,065	221,381	6,503	38,442	1,296,391
Elden Çıkarılanların Amortismanı (-)	60	32,692	3,289	16,054	52,095
Cari Yıl Amortisman Bedeli	9,785	274,851	41,975	155,146	481,757
Değer Düşüşü (-)	184,585	-	-	167,713	352,298
Y. Dışı İşt. Kayn. Net Kur Farkları	(12,339)	-	509	17,916	6,086
Dönem Sonu Maliyet	2,912,029	1,588,642	232,622	2,374,364	7,107,657
Dönem Sonu Birikmiş Amortismanlar (-)	59,158	722,979	98,098	1,548,789	2,429,024
Değer Düşüşü (-)	299,302	-	-	238,280	537,582
Kapanış Net Defter Değeri	**2,553,569**	**865,663**	**134,524**	**587,295**	**4,141,051**

13. Maddi olmayan duran varlıklara ilişkin açıklamalar

Grup'un maddi olmayan duran varlıkları bilgisayar yazılım ve lisanslarından oluşmaktadır. Maddi olmayan duran varlıkların faydalı ömür veya kullanılan tükenme payı oranı 5 yıldır. Grup, maddi olmayan duran varlıklara ilişkin tükenme paylarını, ilgili varlıkların faydalı ömürlerine göre doğrusal amortisman yöntemini kullanarak enflasyona göre düzeltilmiş değerleri üzerinden ayırmaktadır.

Finansal tabloların bütünü açısından önem arz eden bir maddi olmayan duran varlık bulunmamaktadır.

Grup'un devlet teşvikleri kapsamında edinilen ve kullanımında herhangi bir kısıtlama bulunan veya rehnedilen maddi olmayan duran varlığı bulunmamaktadır.

Grup maddi olmayan duran varlık edinimi için herhangi bir taahhüt vermemiştir.

14. Yatırım amaçlı gayrimenkullere ilişkin açıklamalar

31 Aralık 2021 tarihi itibarıyla, gayrimenkul yatırım ortaklığında faaliyet gösteren bağlı ortaklığına ait net bilanço değeri 972,154 TL (31 Aralık 2020: 502,143 TL), gerçeğe uygun değeri 1,594,627 TL (31 Aralık 2020: 867,782 TL) tutarında yatırım amaçlı gayrimenkulleri bulunmaktadır.

TÜRKİYE VAKIFLAR BANKASI TÜRK ANONİM ORTAKLIĞI VE FİNANSAL KURULUŞLARI

31 ARALIK 2021 TARİHİ İTİBARIYLA HAZIRLANAN KONSOLİDE FİNANSAL TABLOLARA İLİŞKİN AÇIKLAMA VE DİPNOTLAR
(Tutarlar aksi belirtilmedikçe Bin Türk Lirası ("TL") olarak ifade edilmiştir.)

KONSOLİDE FİNANSAL TABLOLARA İLİŞKİN AÇIKLAMA VE DİPNOTLAR (Devamı)

I. KONSOLİDE BİLANÇONUN AKTİF KALEMLERİNE İLİŞKİN OLARAK AÇIKLANMASI GEREKEN HUSUSLAR (Devamı)

15. Vergi varlığına ilişkin bilgiler

a) Cari vergi varlığı:

Grup'un 31 Aralık 2021 tarihi itibarıyla cari vergi varlığı bulunmaktadır (31 Aralık 2020: Bulunmamaktadır.).

b) Ertelenmiş vergi varlığı:

Grup'un 31 Aralık 2021 tarihi itibarıyla ertelenmiş vergi varlığı 72,767 TL (31 Aralık 2020: 1,234,832 TL)'dir. Ertelenmiş vergi borcuna ilişkin bilgi V. Bölüm II. Kısım 8. No'lu dipnotta gösterilmiştir.

31 Aralık 2021 ve 31 Aralık 2020 tarihleri itibarıyla ertelenmiş vergi varlığı/(borcu) hareket tablosu aşağıdaki gibidir:

	Cari Dönem 31 Aralık 2021	Önceki Dönem 31 Aralık 2020
1 Ocak itibarıyla	**1,177,204**	**769,626**
Ertelenmiş vergi gelir/(gideri)	(896,058)	460,368
Özkaynaklar altında muhasebeleştirilen ertelenmiş vergi	(241,344)	(24,877)
Diğer	18,246	(27,913)
Ertelenmiş vergi varlığı/(borcu)	**58,048**	**1,177,204**

31 Aralık 2021 ve 31 Aralık 2020 tarihleri itibarıyla ertelenmiş verginin doğrudan özkaynaklarla ilişkilendirilen varlıklarla ilgili olan kısmına ilişkin mutabakatı aşağıdaki gibidir:

	Cari Dönem 31 Aralık 2021	Önceki Dönem 31 Aralık 2020
Gerçeğe Uygun Değer Farkı Diğer Kapsamlı Gelire Yansıtılan Menkul Değerlerden	(216,847)	(10,853)
İştirakler ve bağlı ortaklıklardan	(37,800)	(10,202)
Maddi duran varlıklardan	333	(22,773)
Aktüeryal kayıp ve kazançlardan	12,970	18,951
Toplam	**(241,344)**	**(24,877)**

TÜRKİYE VAKIFLAR BANKASI TÜRK ANONİM ORTAKLIĞI VE FİNANSAL KURULUŞLARI

31 ARALIK 2021 TARİHİ İTİBARIYLA HAZIRLANAN KONSOLİDE FİNANSAL TABLOLARA İLİŞKİN AÇIKLAMA VE DİPNOTLAR
(Tutarlar aksi belirtilmedikçe Bin Türk Lirası ("TL") olarak ifade edilmiştir.)

KONSOLİDE FİNANSAL TABLOLARA İLİŞKİN AÇIKLAMA VE DİPNOTLAR (Devamı)

I. KONSOLİDE BİLANÇONUN AKTİF KALEMLERİNE İLİŞKİN OLARAK AÇIKLANMASI GEREKEN HUSUSLAR (Devamı)

16. Satış amaçlı elde tutulan ve durdurulan faaliyetlere ilişkin duran varlıklar hakkında açıklamalar

31 Aralık 2021 itibarıyla satış amaçlı elde tutulan ve durdurulan faaliyetlere ilişkin duran varlıklar içerisinde yer alan gayrimenkullerin elde etme maliyeti 756,999 TL (31 Aralık 2020: 1,263,718 TL), değer düşüklüğü karşılığı tutarı ise 1,746 TL (31 Aralık 2020: 7,467 TL)'dir. Diğer satış amaçlı elde tutulan ve durdurulan faaliyetlere ilişkin duran varlıklar tutarı bulunmamaktadır. (31 Aralık 2020: 3 TL.)

17. Diğer aktiflere ilişkin bilgiler

31 Aralık 2021 ve 31 Aralık 2020 tarihleri itibarıyla, bilançonun diğer aktifler kalemi, bilanço dışı taahhütler hariç bilanço toplamının %10'unu aşmamaktadır.

18. Finansal varlıklar ve itfa edilmiş maliyeti ile gösterilen finansal varlıklar için beklenen zarar karşılıklarına ilişkin bilgiler

	Cari Dönem 31 Aralık 2021	Önceki Dönem 31 Aralık 2020
Nakit Değerler ve Merkez Bankası	1,532	990
Bankalar	12,853	1,878
Toplam	**14,385**	**2,868**
İtfa Edilmiş Maliyeti ile Gösterilen Finansal Varlıklar	8,247	6,596
Toplam	**22,632**	**9,464**

TÜRKİYE VAKIFLAR BANKASI TÜRK ANONİM ORTAKLIĞI VE FİNANSAL KURULUŞLARI

31 ARALIK 2021 TARİHİ İTİBARIYLA HAZIRLANAN KONSOLİDE FİNANSAL TABLOLARA İLİŞKİN AÇIKLAMA VE DİPNOTLAR
(Tutarlar aksi belirtilmedikçe Bin Türk Lirası ("TL") olarak ifade edilmiştir.)

KONSOLİDE FİNANSAL TABLOLARA İLİŞKİN AÇIKLAMA VE DİPNOTLAR (Devamı)

II. KONSOLİDE BİLANÇONUN PASİF KALEMLERİNE İLİŞKİN OLARAK AÇIKLANMASI GEREKEN HUSUSLAR

1. Mevduatın vade yapısına ilişkin bilgiler

Cari Dönem 31 Aralık 2021	Vadesiz	7 Gün İhbarlı	1 Aya Kadar	1-3 Ay	3-6 Ay	6 Ay-1 Yıl	1 Yıl ve Üzeri	Birikimli Mevduat	Toplam
Tasarruf Mevduatı (*)	**15,231,477**	**-**	**11,559,594**	**46,268,755**	**10,470,493**	**1,432,528**	**1,827,314**	**9,738**	**86,799,899**
Döviz Tevdiat Hesabı	**67,643,026**	**-**	**51,026,724**	**149,584,017**	**7,492,896**	**5,620,206**	**14,354,238**	**-**	**295,721,107**
Yurt İçinde Yer. K.	63,112,972	-	50,374,815	144,540,887	6,023,351	3,303,784	5,794,328	-	273,150,137
Yurt Dışında Yer.K	4,530,054	-	651,909	5,043,130	1,469,545	2,316,422	8,559,910	-	22,570,970
Resmi Kur. Mevduatı	**13,816,572**	**-**	**8,028,818**	**8,796,107**	**920,075**	**372,760**	**125,928**	**-**	**32,060,260**
Tic. Kur. Mevduatı	**10,981,552**	**-**	**29,169,742**	**34,593,719**	**2,239,806**	**917,073**	**138,202**	**-**	**78,040,094**
Diğ. Kur. Mevduatı	**11,570,970**	**-**	**4,063,921**	**20,653,480**	**3,433,962**	**445,265**	**336,249**	**-**	**40,503,847**
Kıymetli Maden DH	**26,593,579**	**-**	**-**	**14,891**	**-**	**2,585,813**	**262,572**	**-**	**29,456,855**
Bankalararası Mevduat	**1,887,223**	**-**	**17,814,826**	**13,011,031**	**-**	**67,299**	**447,537**	**-**	**33,227,916**
TCMB	1,625	-	-	-	-	-	-	-	1,625
Yurt İçi Bankalar	1,115,251	-	17,098,189	2,192,613	-	-	-	-	20,406,053
Yurt Dışı Bankalar	529,713	-	716,637	10,818,418	-	67,299	447,537	-	12,579,604
Katılım Bankaları	240,634	-	-	-	-	-	-	-	240,634
Diğer	-	-	-	-	-	-	-	-	-
Toplam	**147,724,399**	**-**	**121,663,625**	**272,922,000**	**24,557,232**	**11,440,944**	**17,492,040**	**9,738**	**595,809,978**

(*)Tasarruf mevduatı bakiyesi, 24 Aralık 2021 tarihli TC Hazine ve Maliye Bakanlığı duyurusu kapsamında açılan 8,958,208 TL "Kur Korumalı Türk Lirası Vadeli Mevduat" ve 21 Aralık 2021 tarih ve 31696 sayılı Resmi Gazete'de TCMB tarafından yayımlanan ürün "Dövizden Dönüşümlü Kur Korumalı Türk Lirası Vadeli Mevduat" kapsamında açılan 1,231,731 TL bakiyelerini de içerir.

Önceki Dönem 31 Aralık 2020	Vadesiz	7 Gün İhbarlı	1 Aya Kadar	1-3 Ay	3-6 Ay	6 Ay-1 Yıl	1 Yıl ve Üzeri	Birikimli Mevduat	Toplam
Tasarruf Mevduatı	**10,033,091**	**-**	**9,141,056**	**49,160,575**	**1,414,287**	**309,055**	**717,266**	**8,924**	**70,784,254**
Döviz Tevdiat Hesabı	**26,859,937**	**-**	**23,889,457**	**101,011,849**	**4,568,016**	**3,449,062**	**10,501,869**	**-**	**170,280,190**
Yurt İçinde Yer. K.	24,609,233	-	23,495,452	98,182,126	3,659,298	1,956,144	3,640,307	-	155,542,560
Yurt Dışında Yer.K	2,250,704	-	394,005	2,829,723	908,718	1,492,918	6,861,562	-	14,737,630
Resmi Kur. Mevduatı	**9,869,935**	**-**	**16,555,520**	**9,056,028**	**835,740**	**172,860**	**122,980**	**-**	**36,613,063**
Tic. Kur. Mevduatı	**6,887,624**	**-**	**24,052,710**	**31,747,855**	**199,071**	**510,308**	**271,607**	**-**	**63,669,175**
Diğ. Kur. Mevduatı	**9,124,141**	**-**	**2,401,792**	**20,331,158**	**1,278,713**	**362,348**	**851,775**	**-**	**34,349,927**
Kıymetli Maden DH	**17,226,185**	**-**	**2,231**	**4,909**	**-**	**1,385,635**	**173,116**	**-**	**18,792,076**
Bankalararası Mevduat	**1,636,729**	**-**	**14,161,699**	**6,881,876**	**322,934**	**29,959**	**-**	**-**	**23,033,197**
TCMB	3,418	-	-	-	-	-	-	-	3,418
Yurt İçi Bankalar	687,760	-	13,871,431	1,180,543	322,934	-	-	-	16,062,668
Yurt Dışı Bankalar	253,385	-	290,268	5,701,333	-	29,959	-	-	**6,274,945**
Katılım Bankaları	692,166	-	-	-	-	-	-	-	692,166
Diğer	-	-	-	-	-	-	-	-	-
Toplam	**81,637,642**	**-**	**90,204,465**	**218,194,250**	**8,618,761**	**6,219,227**	**12,638,613**	**8,924**	**417,521,882**

Sigorta kapsamında bulunan ve sigorta limitini aşan tasarruf mevduatına ilişkin bilgiler

	Cari Dönem - 31 Aralık 2021		Önceki Dönem - 31 Aralık 2020	
	Mevduat Sigortası Kapsamında Bulunan	Mevduat Sigortası Limitini Aşan	Mevduat Sigortası Kapsamında Bulunan	Mevduat Sigortası Limitini Aşan
Tasarruf Mevduatı	38,157,515	48,642,384	34,549,132	36,235,122
Tasarruf Mevduatı Niteliğini Haiz DTH	35,113,479	119,335,680	26,578,612	57,449,267
Tasarruf Mevduatı Niteliğini Haiz Diğ.H.	-	-	-	-
Yurt Dışı Şubelerde Bulunan Yabancı Mercilerin Sigortasına Tabi Hesaplar	-	-	-	-
Kıyı Bnk.Blg. Şubelerde Bulunan Yabancı Mercilerin Sigortasına Tabi Hesaplar	-	-	-	-
Toplam	**73,270,994**	**167,978,064**	**61,127,744**	**93,684,389**

TÜRKİYE VAKIFLAR BANKASI TÜRK ANONİM ORTAKLIĞI VE FİNANSAL KURULUŞLARI

31 ARALIK 2021 TARİHİ İTİBARIYLA HAZIRLANAN KONSOLİDE FİNANSAL TABLOLARA İLİŞKİN AÇIKLAMA VE DİPNOTLAR
(Tutarlar aksi belirtilmedikçe Bin Türk Lirası ("TL") olarak ifade edilmiştir.)

KONSOLİDE FİNANSAL TABLOLARA İLİŞKİN AÇIKLAMA VE DİPNOTLAR (Devamı)

II. KONSOLİDE BİLANÇONUN PASİF KALEMLERİNE İLİŞKİN OLARAK AÇIKLANMASI GEREKEN HUSUSLAR (Devamı)

Sigorta kapsamında bulunmayan gerçek kişilerin mevduatı

	Cari Dönem 31 Aralık 2021	Önceki Dönem 31 Aralık 2020
Yurt Dışı Şubelerde Bulunan Mevduat ve Diğer Hesaplar	127,496	68,685
Hâkim Ortaklar ile Bunların Ana, Baba, Eş ve Velayet Altındaki Çocuklarına Ait Mevduat ile Diğer Hesaplar	-	-
Yönetim veya Müdürler Kurulu Başkan ve Üyeler, Genel Müdür ve Yardımcıları ile Bunların Ana, Baba, Eş ve Velayet Altındaki Çocuklarına Ait Mevduat ile Diğer Hesaplar	17,472	9,753
26/9/2004 Tarihli ve 5237 Sayılı TCK'nın 282'nci Maddesindeki Suçtan Kaynaklanan Mal Varlığı Değerleri Kapsamına Giren Mevduat ile Diğer Hesaplar	-	-
Türkiye'de Münhasıran Kıyı Bankacılığı Faaliyeti Göstermek Üzere Kurulan Mevduat Bankalarında Bulunan Mevduat	-	-

2. Alım satım amaçlı türev finansal borçlara ilişkin bilgiler

Alım satım amaçlı türev finansal borçlara ilişkin negatif farklar tablosu

	Cari Dönem - 31 Aralık 2021		Önceki Dönem - 31 Aralık 2020	
	TP	YP	TP	YP
Vadeli İşlemler	1,167,111	3,555	46,128	1,739
Swap İşlemleri	428,039	3,702,220	4,013,676	2,019,300
Futures İşlemleri	-	-	-	-
Opsiyonlar	14,062	175,291	1,367	1,091
Diğer	-	-	-	-
Toplam	**1,609,212**	**3,881,066**	**4,061,171**	**2,022,130**

3. Alınan Kredilere İlişkin Bilgiler

a) Bankalar ve diğer mali kuruluşlara ilişkin bilgiler

	Cari Dönem - 31 Aralık 2021		Önceki Dönem - 31 Aralık 2020	
	TP	YP	TP	YP
TCMB Kredileri	484,900	1,791,814	162,800	1,346,184
Yurt İçi Banka ve Kuruluşlardan	2,839,703	9,120,177	1,947,294	8,931,538
Yurt Dışı Banka, Kuruluş ve Fonlardan	182,724	84,017,353	340,202	38,960,977
Toplam	**3,507,327**	**94,929,344**	**2,450,296**	**49,238,699**

b) Alınan kredilerin vade ayrımına göre gösterilmesi

	Cari Dönem - 31 Aralık 2021		Önceki Dönem - 31 Aralık 2020	
	TP	YP	TP	YP
Kısa Vadeli (*)	2,953,951	4,334,216	1,893,582	3,569,660
Orta ve Uzun Vadeli (*)	553,376	90,595,128	556,714	45,669,039
Toplam	**3,507,327**	**94,929,344**	**2,450,296**	**49,238,699**

(*) Alınan kredilerin vade ayrımı orijinal vadeler göz önünde bulundurularak hazırlanmıştır.

Alınan krediler sendikasyon, seküritizasyon gibi farklı özellikleri ve vade-faiz yapıları olan, değişik finansal kuruluşlardan sağlanan fonlardan kaynaklanmaktadır. Grup sermaye dışı yükümlülüklerinin %10.10'unu (31 Aralık 2020: %7.77) alınan krediler oluşturmaktadır. Grup'un fon kaynaklarında risk yoğunlaşması bulunmamaktadır.

Ana Ortaklık Banka, 21 Aralık 2021 tarihinde, dış ticaretin finansmanı ile birlikte genel finansman ihtiyaçları çerçevesinde kullandırılmak üzere, Çin Kalkınma Bankasından 3,500 Milyon CNY tutarında 3 yıl vadeli kredi temin edilmesine yönelik sözleşme imzalamıştır.

TÜRKİYE VAKIFLAR BANKASI TÜRK ANONİM ORTAKLIĞI VE FİNANSAL KURULUŞLARI

31 ARALIK 2021 TARİHİ İTİBARIYLA HAZIRLANAN KONSOLİDE FİNANSAL TABLOLARA İLİŞKİN AÇIKLAMA VE DİPNOTLAR
(Tutarlar aksi belirtilmedikçe Bin Türk Lirası ("TL") olarak ifade edilmiştir.)

KONSOLİDE FİNANSAL TABLOLARA İLİŞKİN AÇIKLAMA VE DİPNOTLAR (Devamı)

II. KONSOLİDE BİLANÇONUN PASİF KALEMLERİNE İLİŞKİN OLARAK AÇIKLANMASI GEREKEN HUSUSLAR (Devamı)

Alınan Sendikasyon Kredileri

Vade Başı	Vade (Gün)	Döviz Cinsi	Tutar (Milyon)	Faiz Oranı	Koordinatör Banka	Ajan Banka
9 Aralık 2021	367	USD	296	Libor+%2.15	The Commercial Bank (P.S.Q.C.) First Abu Dhabi Bank (P.J.S.C.) Emirates NBD Bank (P.J.S.C)	Emirates NBD Bank (P.J.S.C)
	367	EUR	313,5	Euribor+%1.75	The Commercial Bank (P.S.Q.C.) First Abu Dhabi Bank (P.J.S.C.) Emirates NBD Bank (P.J.S.C)	Emirates NBD Bank (P.J.S.C)
10 Mayıs 2021	367	USD	237,5	Libor+%2.50	Abu Dhabi Commercial Bank Emirates NBD Bank (P.J.S.C) MUFG Bank Standard Chartered Bank	Mizuho Bank
	367	EUR	691,3	Euribor+%2.25	Abu Dhabi Commercial Bank Emirates NBD Bank (P.J.S.C) MUFG Bank Standard Chartered Bank	Mizuho Bank

Alınan Seküritizasyon Kredileri

Vade Başı	Vade Sonu	Döviz Cinsi	Tutar (USD Milyon)(*)	Kredi Türü
13 Mayıs 2011	15 Haziran 2023	USD	346,5	Yurtdışı havale akımlarına dayalı
4 Mayıs 2018	15 Mart 2023	USD/EUR	380 (**)	Yurtdışı havale akımlarına dayalı
5 Ekim 2018	15 Eylül 2028	USD	300	Yurtdışı havale akımlarına dayalı / Hazine finansmanı işlemlerine dayalı
15 Ekim 2019	15 Aralık 2026	USD	417	Yurtdışı havale akımlarına dayalı / Hazine finansmanı işlemlerine dayalı
22 Mart 2021	15 Mart 2027	USD	461,5	Yurtdışı havale akımlarına dayalı / Hazine finansmanı işlemlerine dayalı
	15 Mart 2028	USD	200	Yurtdışı havale akımlarına dayalı / Hazine finansmanı işlemlerine dayalı
	15 Mart 2026	USD	508	Yurtdışı havale akımlarına dayalı / Hazine finansmanı işlemlerine dayalı
	15 Mart 2026	EUR	200	Yurtdışı havale akımlarına dayalı
	15 Eylül 2026	USD	154	Yurtdışı havale akımlarına dayalı / Hazine finansmanı işlemlerine dayalı
	15 Mart 2026	EUR	50	Yurtdışı havale akımlarına dayalı
	15 Mart 2026	USD	115,4	Yurtdışı havale akımlarına dayalı / Hazine finansmanı işlemlerine dayalı

(*) Tabloda ilgili kredi tutarları her bir döviz cinsi tutarı üzerinden belirtilmiştir.
(**) Tabloda ilgili kredi dilimlerinde yer alan tutarlar USD olarak belirtilmiştir.

31 Aralık 2021 tarihi itibarıyla toplam seküritizasyon kredisi bakiyesi 1,689 milyon ABD Doları ve 337 milyon EUR eşdeğerindedir (31 Aralık 2020 itibarıyla 1,175 milyon ABD Doları ve 168 milyon EUR).

TÜRKİYE VAKIFLAR BANKASI TÜRK ANONİM ORTAKLIĞI VE FİNANSAL KURULUŞLARI

31 ARALIK 2021 TARİHİ İTİBARIYLA HAZIRLANAN KONSOLİDE FİNANSAL TABLOLARA İLİŞKİN AÇIKLAMA VE DİPNOTLAR
(Tutarlar aksi belirtilmedikçe Bin Türk Lirası ("TL") olarak ifade edilmiştir.)

KONSOLİDE FİNANSAL TABLOLARA İLİŞKİN AÇIKLAMA VE DİPNOTLAR (Devamı)

II. KONSOLİDE BİLANÇONUN PASİF KALEMLERİNE İLİŞKİN OLARAK AÇIKLANMASI GEREKEN HUSUSLAR (Devamı)

İhraç edilen menkul kıymetlere ilişkin açıklamalar

5 Şubat 2020 tarihinde 5 yıl vadeli, kupon oranı yüzde 5.25, nihai getiri oranı yüzde 5.375 olan 750 milyon ABD Doları tutarında yeni bir tahvil ihracı gerçekleştirilmiştir. İhraca dünya genelinde 4.3 milyar ABD Doları tutarında talep toplanmış olup ihraç Ana Ortaklık Banka tarihinin en yüksek tutarlı Eurobond ihracı olma özelliğine sahiptir.

8 Aralık 2020 tarihinde 5 yıl vadeli, kupon oranı yüzde 6.50, nihai getiri oranı yüzde 6.625 olan 750 milyon ABD Doları tutarında Türkiye'de mevduat bankaları tarafından ihraç edilen ilk Sürdürülebilir Tahvil ihracı gerçekleştirilmiştir.

Banka, sürdürülebilir finansman programı içinde ikinci Sürdürülebilir tahvil ihracını 16 Eylül 2021 tarihinde tamamlamıştır. İşlem, 500 milyon ABD Doları tutarında, 5 yıl vadeli, kupon oranı 5.50, nihai getiri oranı yüzde 5.625 olarak gerçekleştirilmiştir.

	Türk Parası		Yabancı Para	
Cari Dönem - 31 Aralık 2021	**Kısa vadeli**	**Orta ve Uzun Vadeli**	**Kısa vadeli**	**Orta ve Uzun Vadeli**
Nominal	6,124,552	5,180,500	870,290	49,466,408
Maliyet	5,922,474	5,180,500	869,722	49,272,954
Net Defter Değeri	6,031,337	5,301,471	871,154	50,333,665

	Türk Parası		Yabancı Para	
Önceki Dönem - 31 Aralık 2020	**Kısa vadeli**	**Orta ve Uzun Vadeli**	**Kısa vadeli**	**Orta ve Uzun Vadeli**
Nominal	5,994,740	5,180,500	2,177,273	32,330,350
Maliyet	5,837,483	5,180,500	2,175,570	32,178,202
Net Defter Değeri	5,960,553	5,301,603	2,188,163	32,704,204

4. Konsolide bilançonun diğer yabancı kaynaklar kalemi, bilanço dışı taahhütler hariç bilanço toplamının %10'unu aşıyorsa, bunların en az %20'sini oluşturan alt hesapların isim ve tutarları

Konsolide bilançonun diğer yabancı kaynaklar kalemi, bilanço toplamının %10'unu aşmamaktadır.

5. Finansal kiralama sözleşmelerinde kira taksitlerinin belirlenmesinde kullanılan kriterler, yenileme ve satın alma opsiyonları ile sözleşmede yer alan kısıtlamalar hususlarında bankaya önemli yükümlülükler getiren hükümlerle ilgili genel açıklamalar

Kiralama işlemlerinden doğan yükümlülüklere ilişkin açıklamalar

31 Aralık 2021 ve 31 Aralık 2020 itibarıyla TFRS 16 kapsamında muhasebeleştirilen tutarlara aşağıda yer verilmiştir.

Cari Dönem – 31 Aralık 2021	**Hizmet Binaları**	**Araçlar**	**Toplam**
Kiralama İşlemlerinden Yükümlülükler	1,436,078	60,517	1,496,595
Ertelenmiş Kiralama Giderleri (-)	527,727	10,275	538,002
Kiralama İşlemlerinden Yükümlülükler (Net)	**908,351**	**50,242**	**958,593**
Kullanım Hakkı Olan Varlıklar	817,913	47,750	865,663

Cari Dönem – 31 Aralık 2020	**Hizmet Binaları**	**Araçlar**	**Toplam**
Kiralama İşlemlerinden Yükümlülükler	1,326,014	23,835	1,349,849
Ertelenmiş Kiralama Giderleri (-)	368,083	3,031	371,114
Kiralama İşlemlerinden Yükümlülükler (Net)	**957,931**	**20,804**	**978,735**
Kullanım Hakkı Olan Varlıklar	880,554	19,267	899,821

Grup'un süresi 12 ay ve daha kısa olan kısa vadeli kiralama sözleşmeleri ile Ana Ortaklık Banka tarafından düşük değerli olarak belirlenen ATM'lere ilişkin kira sözleşmeleri, standardın tanıdığı istisna kapsamında değerlendirilmiş olup, bu sözleşmelere ilişkin ödemeler oluştukları dönemde gider olarak kaydedilmektedir. Bu kapsamda ilgili dönemde 92,072 TL kira ödemesi yapılmıştır (31 Aralık 2020 : 81,040 TL).

TÜRKİYE VAKIFLAR BANKASI TÜRK ANONİM ORTAKLIĞI VE FİNANSAL KURULUŞLARI

31 ARALIK 2021 TARİHİ İTİBARIYLA HAZIRLANAN KONSOLİDE FİNANSAL TABLOLARA İLİŞKİN AÇIKLAMA VE DİPNOTLAR
(Tutarlar aksi belirtilmedikçe Bin Türk Lirası ("TL") olarak ifade edilmiştir.)

KONSOLİDE FİNANSAL TABLOLARA İLİŞKİN AÇIKLAMA VE DİPNOTLAR (Devamı)

II. KONSOLİDE BİLANÇONUN PASİF KALEMLERİNE İLİŞKİN OLARAK AÇIKLANMASI GEREKEN HUSUSLAR (Devamı)

	Cari Dönem – 31 Aralık 2021		Önceki Dönem - 31 Aralık 2020	
	Brüt	**Net**	**Brüt**	**Net**
1 Yıldan Az	50,901	46,361	24,659	23,607
1-4 Yıl Arası	367,671	300,266	343,787	297,010
4 Yıldan Fazla	1,078,023	611,966	981,403	658,118
Toplam	**1,496,595**	**958,593**	**1,349,849**	**978,735**

1 Ocak 2019 tarihinden itibaren geçerli olan " TFRS 16 Kiralamalar" standardı ile birlikte faaliyet kiralaması ile finansal kiralama arasındaki fark ortadan kalkmış olup, kiralama işlemleri kiracılar tarafından yükümlülük olarak "kiralama işlemlerinden yükümlülükler" kalemi altında gösterilmeye başlanmıştır.

6. Riskten korunma amaçlı türev finansal borçlara ilişkin bilgiler

Riskten korunma amaçlı türev finansal borçlara ilişkin negatif farklar tablosu

Bulunmamaktadır.

7. Karşılıklara ilişkin açıklamalar

Çalışan haklarına ilişkin bilgiler

Ana Ortaklık Banka, TMS 19- Çalışanlara Sağlanan Faydalar Standardı hükümlerine göre kıdem tazminatı ve izin haklarına ilişkin yükümlülüklerini muhasebeleştirmekte ve karşılık hesaplamaktadır.

31 Aralık 2021 itibarıyla 998,880 TL (31 Aralık 2020: 794,007 TL) kıdem tazminatı karşılığı ve 104,852 TL (31 Aralık 2020: 93,669 TL) izin ücreti karşılığı ayrılmış olup, finansal tablolarda çalışan hakları karşılığı kaleminde gösterilmiştir.

Kıdem Tazminatı Karşılığının dönem içindeki hareketi aşağıdaki gibidir:

	Cari Dönem 31 Aralık 2021	Önceki Dönem 31 Aralık 2020
Dönem Başı Değeri	**794,007**	**608,319**
Cari Hizmet Maliyeti	77,524	60,556
Geçmiş Hizmet Maliyeti	377	37
Faiz Maliyeti	97,427	70,181
Ödenen Tazminatlar	(40,527)	(39,516)
Ödeme/Faydaların Kısılması/İşten Çıkarma Dolayısıyla Oluşan Kayıp/(Kazanç)	2,055	103
Aktüeryal Kazanç/(Kayıp)	65,121	93,439
Yurtdışı İştiraklerden Kaynaklanan Net Kur Farkları	2,896	888
Dönem Sonu Değeri	**998,880**	**794,007**

TÜRKİYE VAKIFLAR BANKASI TÜRK ANONİM ORTAKLIĞI VE FİNANSAL KURULUŞLARI

31 ARALIK 2021 TARİHİ İTİBARIYLA HAZIRLANAN KONSOLİDE FİNANSAL TABLOLARA İLİŞKİN AÇIKLAMA VE DİPNOTLAR
(Tutarlar aksi belirtilmedikçe Bin Türk Lirası ("TL") olarak ifade edilmiştir.)

KONSOLİDE FİNANSAL TABLOLARA İLİŞKİN AÇIKLAMA VE DİPNOTLAR (Devamı)

II. KONSOLİDE BİLANÇONUN PASİF KALEMLERİNE İLİŞKİN OLARAK AÇIKLANMASI GEREKEN HUSUSLAR (Devamı)

Emeklilik haklarına ilişkin bilgiler

Sandık'ın teknik finansal tabloları 5684 sayılı Sigortacılık Kanunu'nun 21. maddesi ve bu maddeye istinaden çıkarılan "Aktüerler Yönetmeliği" hükümlerine göre aktüerler siciline kayıtlı bir aktüer tarafından denetlenmektedir. Cari dönem aktüer raporuna istinaden karşılık ayrılmasını gerektiren teknik veya fiili açık tespit edilmemiştir.

Devre Esas Emeklilik ve Sağlık Yükümlülükleri	Cari Dönem 31 Aralık 2021	Önceki Dönem 31 Aralık 2020
Devre Esas Emeklilik Yükümlülüklerin Net Bugünkü Değeri	(10,570,828)	(9,103,430)
Devre Esas Emeklilik Yardımları Primleri ile Sağlık Primlerinin Net Bugünkü Değeri	10,470,302	7,319,847
Genel Yönetim Giderleri	(105,708)	(91,034)
Sandık'ın Devre Esas Emeklilik ve Sağlık Yükümlülüklerinin Bugünkü Değeri (1)	(206,234)	(1,874,618)
Sandık Varlıklarının Gerçeğe Uygun Değeri (2)	7,215,596	6,577,453
Devre Esas Yükümlülüklerin Üzerinde Kalan Sandık Varlıkları ((2)-(1)=(3))	7,009,362	4,702,835

Devre Esas Yükümlülükler haricindeki yükümlülükler için TMS 19'a göre belirlenen varsayımlar aşağıda gösterilmiştir.

İskonto Oranları	Cari Dönem - 31 Aralık 2021	Önceki Dönem - 31 Aralık 2020
Devre Esas Yükümlülükler	9.80%	9.80%
Devre Esas Olmayan Yükümlülükler	2.50%	2.50%

Sandık'ın, 31 Aralık 2021 ve 31 Aralık 2020 tarihlerine göre toplam varlıklarının dağılımı aşağıda gösterilmiştir.

	Cari Dönem 31 Aralık 2021	Önceki Dönem 31 Aralık 2020
Bankalar	4,183,613	2,462,572
Devlet Tahvili ve Hazine Bonosu, Fon ve Reeskont Faizi	518,000	1,476,099
Duran Varlıklar (*)	2,232,947	2,387,853
Diğer	281,036	250,929
Toplam	**7,215,596**	**6,577,453**

(*) Duran varlıklar değeri bilanço değeri yerine, 31 Aralık 2021 tarihi itibariyle, sahip olunan gayrimenkullerin rayiç değerleri göz önünde bulundurularak gösterilmiştir.

Dövize endeksli krediler kur farkı karşılıkları

	Cari Dönem 31 Aralık 2021	Önceki Dönem 31 Aralık 2020
Dövize endeksli krediler anapara kur azalış karşılıkları	8,963	7,594

Tazmin edilmemiş ve nakde dönüşmemiş gayrinakdi krediler veya gayrinakdi krediler temerrüt karşılıkları

31 Aralık 2021 tarihi itibarıyla Ana Ortaklık Banka, tazmin edilmemiş ve nakde dönüşmemiş gayri nakdi kredileri için 44,305 TL (31 Aralık 2020: 43,756 TL) beklenen zarar karşılığı ayırmıştır.

Muhtemel riskler için ayrılan serbest karşılıklara ilişkin bilgiler

31 Aralık 2021 tarihi itibarıyla finansal tablolarda yer alan serbest karşılık tutarının 700,000 TL'si cari dönemde ve 1,072,000 TL'si geçmiş dönemlerde kayıtlara alınmış olup toplam tutar 1,772,000 TL'dir (31 Aralık 2020: 1,072,000 TL).

TÜRKİYE VAKIFLAR BANKASI TÜRK ANONİM ORTAKLIĞI VE FİNANSAL KURULUŞLARI

31 ARALIK 2021 TARİHİ İTİBARIYLA HAZIRLANAN KONSOLİDE FİNANSAL TABLOLARA İLİŞKİN AÇIKLAMA VE DİPNOTLAR
(Tutarlar aksi belirtilmedikçe Bin Türk Lirası ("TL") olarak ifade edilmiştir.)

KONSOLİDE FİNANSAL TABLOLARA İLİŞKİN AÇIKLAMA VE DİPNOTLAR (Devamı)

II. KONSOLİDE BİLANÇONUN PASİF KALEMLERİNE İLİŞKİN OLARAK AÇIKLANMASI GEREKEN HUSUSLAR (Devamı)

8. Vergi borcuna ilişkin açıklamalar

Cari vergi borcuna ilişkin bilgiler

Grup'un 31 Aralık 2021 tarihi itibarıyla hesaplanan kurumlar vergisi borcu 127,147 TL'dir (31 Aralık 2020: 396,020 TL).

Ödenecek vergilere ilişkin bilgiler

	Cari Dönem - 31 Aralık 2021	Önceki Dönem - 31 Aralık 2020
Ödenecek Kurumlar Vergisi	127,147	396,020
Menkul Sermaye İradı Vergisi	372,700	283,597
Gayrimenkul Sermaye İradı Vergisi	5,763	1,561
BSMV	59,585	8,002
Kambiyo Muameleleri Vergisi	359,635	201,314
Ödenecek Katma Değer Vergisi	31,105	11,758
Diğer	133,366	46,994
Toplam	**1,089,301**	**949,246**

Primlere ilişkin bilgiler

	Cari Dönem - 31 Aralık 2021	Önceki Dönem - 31 Aralık 2020
Sosyal Sigorta Primleri-Personel	695	538
Sosyal Sigorta Primleri-İşveren	642	597
Banka Sosyal Yardım Sandığı Primleri-Personel	-	-
Banka Sosyal Yardım Sandığı Primleri-İşveren	32	23
Emekli Sandığı Aidatı ve Karşılıkları-Personel	-	-
Emekli Sandığı Aidatı ve Karşılıkları-İşveren	-	-
İşsizlik Sigortası-Personel	3,153	1,476
İşsizlik Sigortası–İşveren	6,284	2,925
Diğer	260	-
Toplam	**11,066**	**5,559**

Ertelenmiş vergi borcuna ilişkin bilgiler

Grup'un 31 Aralık 2021 tarihi itibarıyla ertelenmiş vergi borcu 14,719 TL'dir. (31 Aralık 2020: 57,628 TL).

9. Satış amaçlı elde tutulan ve durdurulan faaliyetlere ilişkin duran varlık borçları hakkında bilgiler

Satış amaçlı elde tutulan ve durdurulan faaliyetlere ilişkin duran varlık borçları bulunmamaktadır.

10. Sermaye benzeri borçlanma araçlarına ilişkin bilgiler

31 Aralık 2021 tarihi itibarıyla sermaye benzeri borçlanma araçlarının toplam bilanço değeri 28,968,427 TL'dir (31 Aralık 2020: 19,458,798 TL).

	Cari Dönem - 31 Aralık 2021		Önceki Dönem - 31 Aralık 2020	
	TP	YP	TP	YP
İlave Ana Sermaye Hesaplamasına Dahil Edilecek Borçlanma Araçları	**5,145,230**	**11,018,134**	**5,144,984**	**6,627,849**
Sermaye Benzeri Krediler	-	-	-	-
Sermaye Benzeri Borçlanma Araçları	5,145,230	11,018,134	5,144,984	6,627,849
Katkı Sermaye Hesaplamasına Dahil Edilecek Borçlanma Araçları	**1,259,521**	**11,545,542**	**1,256,477**	**6,429,488**
Sermaye Benzeri Krediler	-	-	-	-
Sermaye Benzeri Borçlanma Araçları	1,259,521	11,545,542	1,256,477	6,429,488
Toplam	**6,404,751**	**22,563,676**	**6,401,461**	**13,057,337**

Sermaye benzeri borçlanma araçlarına ilişkin detay açıklamalara IV. Bölüm "Özkaynak Hesaplamasına Dahil Edilecek Araçlara İlişkin Bilgiler" kısmında yer verilmiştir.

TÜRKİYE VAKIFLAR BANKASI TÜRK ANONİM ORTAKLIĞI VE FİNANSAL KURULUŞLARI

31 ARALIK 2021 TARİHİ İTİBARIYLA HAZIRLANAN KONSOLİDE FİNANSAL TABLOLARA İLİŞKİN AÇIKLAMA VE DİPNOTLAR
(Tutarlar aksi belirtilmedikçe Bin Türk Lirası ("TL") olarak ifade edilmiştir.)

KONSOLİDE FİNANSAL TABLOLARA İLİŞKİN AÇIKLAMA VE DİPNOTLAR (Devamı)

II. KONSOLİDE BİLANÇONUN PASİF KALEMLERİNE İLİŞKİN OLARAK AÇIKLANMASI GEREKEN HUSUSLAR (Devamı)

11. Özkaynaklara ilişkin bilgiler

Ödenmiş sermayenin gösterimi

	Cari Dönem - 31 Aralık 2021	Önceki Dönem - 31 Aralık 2020
Hisse Senedi Karşılığı	3,905,622	3,905,622
İmtiyazlı Hisse Senedi Karşılığı	-	-

Ana Ortaklık Banka'nın 3,905,622 TL tutarındaki ödenmiş sermayesinin %27.52'si (A) grubu, %10.00'u (B) grubu, %10.35'i (C) grubu, %52.13'ü ise (D) grubu olmak üzere paylara bölünmüştür.

Yönetim Kurulu üyeleri, (A) grubunun üç üyesi, (B) grubunun bir üyesi ve (C) grubunun iki üyesi kendi gruplarının çoğunluğunun göstereceği adaylar arasından, bir üye (D) grubunun tercihleri öncelikli olarak dikkate alınarak ortakların önereceği adaylar arasından, iki üye ortakların önereceği adaylar arasından Genel Kurulca seçilir.

Ödenmiş sermaye tutarı, Ana Ortaklık Banka'da kayıtlı sermaye sisteminin uygulanıp uygulanmadığı hususunun açıklanması ve bu sistem uygulanıyor ise kayıtlı sermaye tavanı

Sermaye Sistemi	Ödenmiş Sermaye	Tavan
Kayıtlı Sermaye Sistemi	3,905,622	10,000,000

Cari dönem içinde yapılan sermaye artırımları ve kaynakları ile artırılan sermaye payına ilişkin diğer bilgiler

Cari dönem içinde yapılan sermaye ve sermaye payı artırımı bulunmamaktadır.

Önceki dönemde Ana Ortaklık Banka, Yönetim Kurulu'nun 11 Mayıs 2020 tarihli toplantısında alınan karara bağlı olarak, kayıtlı sermaye tavanı içerisinde kalmak kaydıyla, 2,500,000 TL olan ödenmiş sermayesini 3,905,622 TL'ye çıkarmıştır. Buna bağlı olarak Esas Sözleşme'nin ilgili maddesinde yapılan değişiklik 9 Haziran 2020 tarihinde tescil edilmiştir.

Cari dönem içinde yeniden değerleme fonlarından sermayeye ilave edilen kısma ilişkin bilgiler

Bulunmamaktadır.

Son mali yılın ve onu takip eden ara dönemin sonuna kadar olan sermaye taahhütleri, bu taahhütlerin genel amacı ve bu taahhütler için gerekli tahmini kaynaklar

Bulunmamaktadır.

Ana Ortaklık Banka'nın gelirleri, kârlılığı ve likiditesine ilişkin geçmiş dönem göstergeleri ile bu göstergelerdeki belirsizlikler dikkate alınarak yapılacak öngörülerin, özkaynak üzerindeki tahmini etkileri

Bulunmamaktadır.

Sermayeyi temsil eden hisse senetlerine tanınan imtiyazlara ilişkin özet bilgiler

Bulunmamaktadır.

Menkul değerler değerleme farklarına ilişkin bilgiler

	Cari Dönem 31 Aralık 2021		Önceki Dönem 31 Aralık 2020	
	TP	YP	TP	YP
İştirakler, Bağlı Ortaklıklar ve Birlikte Kontrol Edilen Ortaklıklardan	1,720,269	-	1,075,144	-
Gerçeğe Uygun Değer Farkı Diğer Kapsamlı Gelire Yansıtılan F.V.	1,263,629	440,429	150,873	868,907
Kur Farkları	8,748	-	3,339	-
Toplam	**2,992,646**	**440,429**	**1,229,356**	**868,907**

TÜRKİYE VAKIFLAR BANKASI TÜRK ANONİM ORTAKLIĞI VE FİNANSAL KURULUŞLARI

31 ARALIK 2021 TARİHİ İTİBARIYLA HAZIRLANAN KONSOLİDE FİNANSAL TABLOLARA İLİŞKİN AÇIKLAMA VE DİPNOTLAR
(Tutarlar aksi belirtilmedikçe Bin Türk Lirası ("TL") olarak ifade edilmiştir.)

KONSOLİDE FİNANSAL TABLOLARA İLİŞKİN AÇIKLAMA VE DİPNOTLAR (Devamı)

III. KONSOLİDE NAZIM HESAPLARA İLİŞKİN OLARAK AÇIKLANMASI GEREKEN HUSUSLAR

1. Konsolide nazım hesaplarda yer alan yükümlülüklere ilişkin açıklama

Gayri kabili rücu nitelikteki kredi taahhütlerinin türü ve miktarı

	Cari Dönem - 31 Aralık 2021	Önceki Dönem - 31 Aralık 2020
Kredi Kartı Harcama Limit Taahhütleri	30,687,962	21,320,698
Kullandırım Garantili Kredi Tahsis Taahhütleri	34,017,673	26,088,692
Çekler İçin Ödeme Taahhütleri	7,029,711	5,723,932
Vadeli, Aktif Değer Alım Satım Taahhütleri	13,030,758	11,842,849
Diğer	5,625,932	3,860,001
Toplam	**90,392,036**	**68,836,172**

Aşağıdakiler dahil nazım hesap kalemlerinden kaynaklanan muhtemel zararların ve taahhütlerin yapısı ve tutarı

Garantiler, banka aval ve kabulleri ve mali garanti yerine geçen teminatlar ve diğer akreditifler dahil gayri nakdi krediler

Nazım hesaplarda izlenen 507,691 TL (31 Aralık 2020: 473,440 TL) tutarındaki tazmin edilmemiş ve nakde dönüşmemiş gayri nakdi krediler için 44,305 TL (31 Aralık 2020: 43,756 TL) tutarında karşılık ayrılmıştır.

Kesin teminatlar, geçici teminatlar, kefaletler ve benzeri işlemler

	Cari Dönem - 31 Aralık 2021	Önceki Dönem - 31 Aralık 2020
Geçici teminat mektupları	3,239,783	2,300,586
Kesin teminat mektupları	51,344,606	26,707,408
Avans teminat mektupları	14,848,052	6,997,981
Gümrüklere verilen teminat mektupları	2,542,604	2,335,826
Diğer teminat mektupları	62,104,990	37,082,026
Toplam	**134,080,035**	**75,423,827**

2. Gayri nakdi kredilerin toplam tutarı

	Cari Dönem - 31 Aralık 2021	Önceki Dönem - 31 Aralık 2020
Nakit Kredi Teminine Yönelik Olarak Açılan Gayrinakdi Krediler	44,781,413	23,475,004
Bir Yıl veya Daha Az Süreli Asıl Vadeli	*8,896,727*	*3,761,496*
Bir Yıldan Daha Uzun Süreli Asıl Vadeli	*35,884,686*	*19,713,508*
Diğer Gayri Nakdi Krediler	148,674,513	79,001,198
Toplam	**193,455,926**	**102,476,202**

TÜRKİYE VAKIFLAR BANKASI TÜRK ANONİM ORTAKLIĞI VE FİNANSAL KURULUŞLARI

31 ARALIK 2021 TARİHİ İTİBARIYLA HAZIRLANAN KONSOLİDE FİNANSAL TABLOLARA İLİŞKİN AÇIKLAMA VE DİPNOTLAR
(Tutarlar aksi belirtilmedikçe Bin Türk Lirası ("TL") olarak ifade edilmiştir.)

KONSOLİDE FİNANSAL TABLOLARA İLİŞKİN AÇIKLAMA VE DİPNOTLAR (Devamı)

III. KONSOLİDE NAZIM HESAPLARA İLİŞKİN OLARAK AÇIKLANMASI GEREKEN HUSUSLAR (Devamı)

3. Gayri nakdi krediler hesabı içinde sektör bazında risk yoğunlaşması hakkında bilgi

	Cari Dönem - 31 Aralık 2021				Önceki Dönem - 31 Aralık 2020			
	TP	%	YP	%	TP	%	YP	%
Tarım	**139,996**	**0.23**	**615,401**	**0.47**	**92,169**	**0.20**	**711,771**	**1.21**
Çiftçilik ve Hayvancılık	124,298	0.20	537,647	0.41	85,536	0.19	663,623	1.13
Ormancılık	12,157	0.02	-	-	4,980	0.01	-	-
Balıkçılık	3,541	0.01	77,754	0.06	1,653	-	48,148	0.08
Sanayi	**19,502,805**	**31.22**	**71,808,891**	**54.82**	**14,223,619**	**32.38**	**32,550,812**	**55.60**
Madencilik ve Taşocakçılığı	436,029	0.70	1,021,326	0.78	943,206	2.15	377,971	0.65
İmalat Sanayi	12,775,324	20.45	65,154,049	49.74	8,627,927	19.64	29,210,184	49.89
Elektrik, Gaz, Su	6,291,452	10.07	5,633,516	4.30	4,652,486	10.59	2,962,657	5.06
İnşaat	**14,800,027**	**23.70**	**17,549,761**	**13.40**	**9,697,538**	**22.08**	**7,984,351**	**13.64**
Hizmetler	**26,382,572**	**42.25**	**33,902,378**	**25.88**	**18,167,717**	**41.36**	**15,093,405**	**25.78**
Toptan ve Perakende Ticaret	11,533,354	18.48	13,427,929	10.25	7,509,189	17.10	8,560,076	14.62
Otel ve Lokanta Hizmetleri	599,846	0.96	863,562	0.66	399,272	0.91	596,204	1.02
Ulaştırma Ve Haberleşme	5,179,687	8.29	16,557,952	12.64	3,508,135	7.99	3,935,582	6.72
Mali Kuruluşlar	4,841,677	7.75	1,352,144	1.03	3,595,286	8.18	315,111	0.54
Gayrimenkul ve Kira. Hizm.	2,180,150	3.49	1,323,085	1.01	1,652,822	3.76	1,310,291	2.24
Serbest Meslek Hizmetleri	1,721,447	2.76	315,385	0.24	1,179,304	2.68	369,557	0.63
Eğitim Hizmetleri	124,387	0.20	49,930	0.04	67,596	0.15	1,012	-
Sağlık ve Sosyal Hizmetler	202,024	0.32	12,391	0.01	256,113	0.59	5,572	0.01
Diğer	**1,632,327**	**2.60**	**7,121,768**	**5.43**	**1,747,901**	**3.98**	**2,206,919**	**3.77**
Toplam	**62,457,727**	**100.00**	**130,998,199**	**100.00**	**43,928,944**	**100.00**	**58,547,258**	**100.00**

4. I ve II'nci grupta sınıflandırılan gayrinakdi kredilere ilişkin bilgiler

	I. Grup		II. Grup	
Cari Dönem - 31 Aralık 2021	**TP**	**YP**	**TP**	**YP**
Teminat Mektupları	59,422,198	70,763,599	1,737,613	1,649,347
Aval ve Kabul Kredileri	4,258	9,575,050	-	-
Akreditifler	568,389	47,986,477	-	290,283
Cirolar	-	-	-	-
Menkul Kıymet İhracında Satın Alma Garantilerimizden	-	-	-	-
Faktoring Garantilerinden	117,441	277,393	-	-
Diğer Garanti ve Kefaletler	360,411	195,776	-	-
Gayri Nakdi Krediler	**60,472,697**	**128,798,295**	**1,737,613**	**1,939,630**

	I. Grup		II. Grup	
Önceki Dönem - 31 Aralık 2020	**TP**	**YP**	**TP**	**YP**
Teminat Mektupları	41,833,843	30,916,493	1,323,090	895,488
Aval ve Kabul Kredileri	4,258	5,098,493	-	-
Akreditifler	253,982	20,506,928	-	155,028
Cirolar	-	-	-	-
Menkul Kıymet İhracında Satın Alma Garantilerimizden	-	-	-	-
Faktoring Garantilerinden	1,000	474,188	-	-
Diğer Garanti ve Kefaletler	273,733	266,238	-	-
Gayri Nakdi Krediler	**42,366,816**	**57,262,340**	**1,323,090**	**1,050,516**

TÜRKİYE VAKIFLAR BANKASI TÜRK ANONİM ORTAKLIĞI VE FİNANSAL KURULUŞLARI

31 ARALIK 2021 TARİHİ İTİBARIYLA HAZIRLANAN KONSOLİDE FİNANSAL TABLOLARA İLİŞKİN AÇIKLAMA VE DİPNOTLAR
(Tutarlar aksi belirtilmedikçe Bin Türk Lirası ("TL") olarak ifade edilmiştir.)

KONSOLİDE FİNANSAL TABLOLARA İLİŞKİN AÇIKLAMA VE DİPNOTLAR (Devamı)

III. KONSOLİDE NAZIM HESAPLARA İLİŞKİN OLARAK AÇIKLANMASI GEREKEN HUSUSLAR (Devamı)

5. Türev işlemlere ilişkin bilgiler

	Cari Dönem - 31 Aralık 2020	Önceki Dönem - 31 Aralık 2020
Alım Satım Amaçlı İşlemlerin Türleri		
Döviz ile İlgili Türev İşlemler (I)	**150,532,949**	**120,966,766**
Vadeli Döviz Alım Satım İşlemleri	14,493,825	3,073,644
Swap Para Alım Satım İşlemleri	128,757,449	116,344,721
Futures Para İşlemleri	-	382,085
Para Alım Satım Opsiyonları	7,281,675	1,166,316
Faiz ile İlgili Türev İşlemler (II)	**127,590,653**	**79,926,312**
Vadeli Faiz Sözleşmesi Alım Satım İşlemleri	-	-
Swap Faiz Alım Satım İşlemleri	127,590,653	79,926,312
Faiz Alım Satım Opsiyonları	-	-
Futures Faiz Alım Satım İşlemleri	-	-
Diğer Alım-Satım Amaçlı Türev İşlemler (III)	**71,235,697**	**29,788,647**
A. Toplam Alım Satım Amaçlı Türev İşlemler (I+II+III)	**349,359,299**	**230,681,725**
Riskten Korunma Amaçlı Türev İşlem Türleri	-	-
Rayiç Değer Değişikliği Riskinden Korunma Amaçlı	-	-
Nakit Akış Riskinden Korunma Amaçlı	-	-
YP Üzerinden Yapılan İştirak Yatırımları Riskinden Korunma Amaçlı	-	-
B. Toplam Riskten Korunma Amaçlı Türev İşlemler	-	-
Türev İşlemler Toplamı (A+B)	**349,359,299**	**230,681,725**

TÜRKİYE VAKIFLAR BANKASI TÜRK ANONİM ORTAKLIĞI VE FİNANSAL KURULUŞLARI

31 ARALIK 2021 TARİHİ İTİBARIYLA HAZIRLANAN KONSOLİDE FİNANSAL TABLOLARA İLİŞKİN AÇIKLAMA VE DİPNOTLAR
(Tutarlar aksi belirtilmedikçe Bin Türk Lirası ("TL") olarak ifade edilmiştir.)

KONSOLİDE FİNANSAL TABLOLARA İLİŞKİN AÇIKLAMA VE DİPNOTLAR (Devamı)

III. KONSOLİDE NAZIM HESAPLARA İLİŞKİN OLARAK AÇIKLANMASI GEREKEN HUSUSLAR (Devamı)

5. Türev işlemlere ilişkin bilgiler (Devamı)

Cari Dönem - 31 Aralık 2021	1 Aya Kadar	1-3 Ay Arası	3-12 Ay Arası	1-5 Yıl Arası	5 Yıl ve Üzeri	Toplam
Swap para alım satım işlemleri:						
Alım	49,837,375	4,784,639	3,402,204	-	402,000	58,426,218
Satım	45,122,140	3,714,711	3,381,030	-	-	52,217,881
Vadeli döviz alım satım işlemleri:						
Alım	272,988	1,995,127	4,990,116	-	-	7,258,231
Satım	272,496	1,990,262	4,972,836	-	-	7,235,594
Swap çapraz faiz alım satım işlemleri:						
Alım	-	-	-	5,982,041	6,204,653	12,186,694
Satım	-	-	-	3,130,009	2,796,647	5,926,656
Swap faiz alım satım işlemleri:						
Alım	15,000	15,000	6,340,371	11,333,954	46,091,002	63,795,327
Satım	15,000	15,000	6,340,370	11,333,954	46,091,002	63,795,326
Para opsiyonu alım satım işlemleri						
Alım	913,138	2,042,735	648,810	-	-	3,604,683
Satım	805,646	2,179,284	692,062	-	-	3,676,992
Menkul değerler alım satım işlemleri:						
Alım	-	-	-	-	-	-
Satım	-	-	-	-	-	-
Future Para Alım Satım İşlemleri						
Alım	-	-	-	-	-	-
Satım	-	-	-	-	-	-
Diğer alım satım işlemleri:						
Alım	8,605,326	695,218	2,467,019	10,944,387	15,354,929	38,066,879
Satım	5,360,710	695,218	2,134,018	10,076,069	14,902,803	33,168,818
Toplam Alım	**59,643,827**	**9,532,719**	**17,848,520**	**28,260,382**	**68,052,584**	**183,338,032**
Toplam Satım	**51,575,992**	**8,594,475**	**17,520,316**	**24,540,032**	**63,790,452**	**166,021,267**
Toplam	**111,219,819**	**18,127,194**	**35,368,836**	**52,800,414**	**131,843,036**	**349,359,299**

Önceki Dönem - 31 Aralık 2020	1 Aya Kadar	1-3 Ay Arası	3-12 Ay Arası	1-5 Yıl Arası	5 Yıl ve Üzeri	Toplam
Swap para alım satım işlemleri:						
Alım	26,476,028	11,801,238	6,715,770	-	223,500	45,216,536
Satım	29,727,665	11,491,289	6,926,215	-	-	48,145,169
Vadeli döviz alım satım işlemleri:						
Alım	50,100	301,063	1,178,211	17,153	-	1,546,527
Satım	50,014	300,610	1,159,418	17,075	-	1,527,117
Swap çapraz faiz alım satım işlemleri:						
Alım	-	-	7,579,285	1,639,000	3,278,760	12,497,045
Satım	-	-	6,817,007	1,177,650	2,491,314	10,485,971
Swap faiz alım satım işlemleri:						
Alım	65,000	95,000	5,272,432	4,363,072	30,167,652	39,963,156
Satım	65,000	95,000	5,272,432	4,363,072	30,167,652	39,963,156
Opsiyon alım satım işlemleri:						
Alım	442,822	93,412	38,000	-	-	574,234
Satım	461,568	97,208	33,306	-	-	592,082
Menkul değerler alım satım işlemleri:						
Alım	-	-	-	-	-	-
Satım	-	-	-	-	-	-
Future Para Alım Satım İşlemleri						
Alım	-	-	186,250	-	-	186,250
Satım	-	-	195,835	-	-	195,835
Diğer alım satım işlemleri:						
Alım	2,614,950	563,977	2,045,191	4,085,486	7,884,604	17,194,208
Satım	4,386	563,977	1,789,764	3,139,412	7,096,900	12,594,439
Toplam Alım	**29,648,900**	**12,854,690**	**23,015,139**	**10,104,711**	**41,554,516**	**117,177,956**
Toplam Satım	**30,308,633**	**12,548,084**	**22,193,977**	**8,697,209**	**39,755,866**	**113,503,769**
Toplam	**59,957,533**	**25,402,774**	**45,209,116**	**18,801,920**	**81,310,382**	**230,681,725**

TÜRKİYE VAKIFLAR BANKASI TÜRK ANONİM ORTAKLIĞI VE FİNANSAL KURULUŞLARI

31 ARALIK 2021 TARİHİ İTİBARIYLA HAZIRLANAN KONSOLİDE FİNANSAL TABLOLARA İLİŞKİN AÇIKLAMA VE DİPNOTLAR
(Tutarlar aksi belirtilmedikçe Bin Türk Lirası ("TL") olarak ifade edilmiştir.)

KONSOLİDE FİNANSAL TABLOLARA İLİŞKİN AÇIKLAMA VE DİPNOTLAR (Devamı)

III. KONSOLİDE NAZIM HESAPLARA İLİŞKİN OLARAK AÇIKLANMASI GEREKEN HUSUSLAR (Devamı)

6. Koşullu borçlar ve varlıklara ilişkin bilgiler

Grup'un çeşitli kişi ve kurumlar ile ihtilaflı olduğu davalar için ayırdığı 43,729 TL dava karşılığı bulunmaktadır (31 Aralık 2020: 43,699 TL).

7. Başkaları nam ve hesabına verilen hizmetlere ilişkin açıklamalar

Ana Ortaklık Banka, müşterilerinin her türlü yatırım ihtiyaçlarını karşılamak üzere her türlü bankacılık işlemlerine aracılık etmekte ve müşterileri adına saklama hizmeti vermektedir. Bu tür işlemler nazım hesaplarda takip edilmektedir. Ana Ortaklık Banka'nın gerçek ve tüzel kişiler adına saklama veya plasmanda bulunma faaliyetleri önemlilik arz etmemektedir.

IV. KONSOLİDE GELİR TABLOSUNA İLİŞKİN OLARAK AÇIKLANMASI GEREKEN HUSUSLAR

1. Faiz gelirleri

Kredilerden alınan faiz gelirlerine ilişkin bilgiler

	Cari Dönem - 31 Aralık 2021		Önceki Dönem - 31 Aralık 2020	
	TP	YP	TP	YP
Kısa Vadeli Kredilerden	13,920,417	911,092	6,204,406	678,628
Orta ve Uzun Vadeli Kredilerden	29,481,757	8,181,771	23,717,180	5,813,174
Takipteki Alacaklardan Alınan Faizler	662,874	-	657,031	-
Kaynak Kul. Dest. Fonundan Alınan Primler	-	-	-	-
Toplam	**44,065,048**	**9,092,863**	**30,578,617**	**6,491,802**

Bankalardan alınan faiz gelirlerine ilişkin bilgiler

	Cari Dönem - 31 Aralık 2021		Önceki Dönem - 31 Aralık 2020	
	TP	YP	TP	YP
T.C. Merkez Bankası'ndan	-	-	-	-
Yurt İçi Bankalardan	16,121	5,675	40,752	7,862
Yurt Dışı Bankalardan	-	10,415	-	29,724
Yurt Dışı Merkez ve Şubelerden	-	-	-	-
Toplam	**16,121**	**16,090**	**40,752**	**37,586**

Menkul değerlerden alınan faizlere ilişkin bilgiler

	Cari Dönem 31 Aralık 2021		Önceki Dönem 31 Aralık 2020	
	TP	YP	TP	YP
Gerçeğe Uygun Değer Farkı Kar veya Zarara Yansıtılan FV.	23,531	217,454	24,860	90,514
Gerçeğe Uygun Değer Farkı Diğer Kapsamlı Gelire Yansıtılan FV.	6,861,009	2,454,280	3,345,422	1,062,058
İtfa Edilmiş Maliyeti Üzerinden Değerlenen FV.	8,260,089	1,010,249	5,209,672	682,258
Toplam	**15,144,629**	**3,681,983**	**8,579,954**	**1,834,830**

İştirak ve bağlı ortaklıklardan alınan faiz gelirlerine ilişkin bilgiler

	Cari Dönem - 31 Aralık 2021	Önceki Dönem - 31 Aralık 2020
İştirak ve Bağlı Ortaklıklara Alınan Faizler	4,332	-

2. Faiz giderleri

Kullanılan kredilere verilen faizlere ilişkin bilgiler

	Cari Dönem - 31 Aralık 2021		Önceki Dönem - 31 Aralık 2020	
	TP	YP	TP	YP
Bankalara	**311,912**	**1,519,459**	**217,013**	**1,221,745**
T.C. Merkez Bankası'na	17,505	7,059	3,324	3,161
Yurt İçi Bankalara	269,767	209,949	147,200	175,010
Yurt Dışı Bankalara	24,640	1,302,451	66,489	1,043,574
Yurt Dışı Merkez ve Şubelere	-	-	-	-
Diğer Kuruluşlara	-	70,446	-	69,959
Toplam	**311,912**	**1,589,905**	**217,013**	**1,291,704**

TÜRKİYE VAKIFLAR BANKASI TÜRK ANONİM ORTAKLIĞI VE FİNANSAL KURULUŞLARI

31 ARALIK 2021 TARİHİ İTİBARIYLA HAZIRLANAN KONSOLİDE FİNANSAL TABLOLARA İLİŞKİN AÇIKLAMA VE DİPNOTLAR
(Tutarlar aksi belirtilmedikçe Bin Türk Lirası ("TL") olarak ifade edilmiştir.)

KONSOLİDE FİNANSAL TABLOLARA İLİŞKİN AÇIKLAMA VE DİPNOTLAR (Devamı)

IV. KONSOLİDE GELİR TABLOSUNA İLİŞKİN OLARAK AÇIKLANMASI GEREKEN HUSUSLAR (Devamı)

İştirakler ve bağlı ortaklıklara verilen faiz giderlerine ilişkin bilgiler

	Cari Dönem - 31 Aralık 2021	Önceki Dönem - 31 Aralık 2020
İştirak ve Bağlı Ortaklıklara Verilen Faizler	18,641	48,691

İhraç edilen menkul kıymetlere verilen faizlere ilişkin bilgiler

31 Aralık 2021 tarihinde sona eren yıl sonu hesap dönemine ait ihraç edilen menkul kıymetlere verilen faizler 6,256,561 TL tutarındadır. (2,730,791 TL'si Türk Parası, 3,525,770 TL'si Yabancı Para) (31 Aralık 2020: 4,601,930 TL (2,353,877 TL'si Türk Parası, 2,248,053 TL'si Yabancı Para)).

Mevduata ödenen faizin vade yapısına göre gösterimi

Cari Dönem 31 Aralık 2021	Vadesiz Mevduat	Vadeli Mevduat: 1 Aya Kadar	3 Aya Kadar	6 Aya Kadar	1 Yıla Kadar	1 Yıldan Uzun	Birikimli Mevduat	Toplam
Türk Parası:								
Bankalar Mevduatı	-	371,866	756,887	-	-	-	-	1,128,753
Tasarruf Mevduatı	762	1,578,025	9,318,284	406,703	174,710	206,367	745	11,685,596
Resmi Mevduat	36,343	905,346	1,162,027	101,172	58,270	10,175	-	2,273,333
Ticari Mevduat	2,009	4,180,252	5,293,222	213,160	113,171	40,389	-	9,842,203
Diğer Mevduat	56	344,756	2,587,379	484,868	281,539	164,856	-	3,863,454
7 Gün İhbarlı Mevduat	-	-	-	-	-	-	-	-
Toplam	**39,170**	**7,380,245**	**19,117,799**	**1,205,903**	**627,690**	**421,787**	**745**	**28,793,339**
Yabancı Para:								
DTH	21,574	304,807	1,460,101	88,281	69,654	109,804	-	2,054,221
Bankalar Mevduatı	4,552	50,563	102,912	-	-	-	-	158,027
7 Gün İhbarlı Mevduat	-	-	-	-	-	-	-	-
Kıymetli Maden D.Hs.	-	-	24	-	7,364	1,034	-	8,422
Toplam	**26,126**	**355,370**	**1,563,037**	**88,281**	**77,018**	**110,838**	**-**	**2,220,670**
Genel Toplam	**65,296**	**7,735,615**	**20,680,836**	**1,294,184**	**704,708**	**532,625**	**745**	**31,014,009**

Önceki Dönem 31 Aralık 2020	Vadesiz Mevduat	Vadeli Mevduat: 1 Aya Kadar	3 Aya Kadar	6 Aya Kadar	1 Yıla Kadar	1 Yıldan Uzun	Birikimli Mevduat	Toplam
Türk Parası:								
Bankalar Mevduatı	-	358,213	220,177	-	-	-	-	578,390
Tasarruf Mevduatı	-	1,038,790	4,328,406	197,155	31,782	207,488	783	5,804,404
Resmi Mevduat	11,608	1,415,586	518,925	96,913	48,357	3,197	-	2,094,586
Ticari Mevduat	197	1,911,666	2,540,215	71,883	72,599	84,683	-	4,681,243
Diğer Mevduat	3	176,293	1,152,718	137,070	18,037	28,009	-	1,512,130
7 Gün İhbarlı Mevduat	-	-	-	-	-	-	-	-
Toplam	**11,808**	**4,900,548**	**8,760,441**	**503,021**	**170,775**	**323,377**	**783**	**14,670,753**
Yabancı Para:								
DTH	13,368	199,120	1,284,284	63,707	22,628	102,973	-	1,686,080
Bankalar Mevduatı	5,032	62,072	38,154	-	-	-	-	105,258
7 Gün İhbarlı Mevduat	-	-	-	-	-	-	-	-
Kıymetli Maden D.Hs.	-	-	74	-	3,572	790	-	4,436
Toplam	**18,400**	**261,192**	**1,322,512**	**63,707**	**26,200**	**103,763**	**-**	**1,795,774**
Genel Toplam	**30,208**	**5,161,740**	**10,082,953**	**566,728**	**196,975**	**427,140**	**783**	**16,466,527**

TÜRKİYE VAKIFLAR BANKASI TÜRK ANONİM ORTAKLIĞI VE FİNANSAL KURULUŞLARI

31 ARALIK 2021 TARİHİ İTİBARIYLA HAZIRLANAN KONSOLİDE FİNANSAL TABLOLARA İLİŞKİN AÇIKLAMA VE DİPNOTLAR
(Tutarlar aksi belirtilmedikçe Bin Türk Lirası ("TL") olarak ifade edilmiştir.)

KONSOLİDE FİNANSAL TABLOLARA İLİŞKİN AÇIKLAMA VE DİPNOTLAR (Devamı)

IV. KONSOLİDE GELİR TABLOSUNA İLİŞKİN OLARAK AÇIKLANMASI GEREKEN HUSUSLAR (Devamı)

3. Temettü gelirlerine ilişkin açıklamalar

	Cari Dönem - 31 Aralık 2021	Önceki Dönem - 31 Aralık 2020
Gerçeğe Uygun Değer Farkı Kâr veya Zarara Yansıtılan FV	1,253	659
Gerçeğe Uygun Değer Farkı Diğer Kapsamlı Gelire Yansıtılan FV	1,789	801
İştirak ve Bağlı Ortaklıklar	20,352	16,173
Toplam	**23,394**	**17,633**

4. Ticari kar/zarara ilişkin açıklamalar

	Cari Dönem - 31 Aralık 2021	Önceki Dönem - 31 Aralık 2020
Kâr	**87,769,285**	**57,052,753**
Sermaye Piyasası İşlemleri Kârı	21,178,963	21,945,171
Türev Finansal İşlemlerden Kâr	39,365,112	23,304,031
Kambiyo İşlemlerinden Kâr	27,225,210	11,803,551
Zarar	**(92,023,400)**	**(59,389,585)**
Sermaye Piyasası İşlemleri Zararı	(20,429,591)	(20,334,166)
Türev Finansal İşlemlerden Zarar	(46,311,653)	(24,856,691)
Kambiyo İşlemlerinden Zarar	(25,282,156)	(14,198,728)
Net Ticari Kâr/Zarar	**(4,254,115)**	**(2,336,832)**

31 Aralık 2021 tarihinde sona eren yıl sonu hesap döneminde Grup'un kura dayalı türev finansal işlemlerine ilişkin kur değişimlerinden kaynaklanan net zarar tutarı 5,651,017 TL'dir (31 Aralık 2020: 1,684,998 TL net zarar).

5. Diğer faaliyet gelirlerine ilişkin bilgiler

	Cari Dönem 31 Aralık 2021	Önceki Dönem 31 Aralık 2020
Önceki dönemlerde ayrılan karşılıkların geri çevrilmesi(*)	6,829,661	4,495,139
Kazanılmış sigorta primleri (reasürör payı düşülmüş olarak)	-	268,629
Haberleşme gelirleri	22,335	16,148
Banka aktiflerinin satışından elde edilen gelirler	953,567	736,126
Bireysel emeklilik faaliyetlerinden elde edilen gelirler	-	39,340
Kiralama gelirleri	108,093	99,219
Diğer faaliyet gelirleri	662,157	1,535,567
Toplam	**8,575,813**	**7,190,168**

(*) 31 Aralık 2020 tarihli Önceki dönemlerde ayrılan karşılıkların geri çevrilmesi kaleminde Bankanın kayıttan düşme politikası doğrultusunda 890,789 TL tutarında mahsuplaştırma işlemi yapılmış olup, Üçüncü Bölüm Sınıflandırma notunda da açıklamaya yer verilmiştir.

6. Beklenen Zarar Karşılıkları ve Diğer Karşılık Giderleri

	Cari Dönem 31 Aralık 2021	Önceki Dönem 31 Aralık 2020
Beklenen Kredi Zararı Karşılıkları	**11,941,319**	**11,617,157**
12 Aylık Beklenen Zarar Karşılığı (Birinci Aşama)	2,042,036	2,728,984
Kredi Riskinde Önemli Artış (İkinci Aşama)	6,344,219	4,369,396
Temerrüt (üçüncü Aşama)	3,555,064	4,518,777
Menkul Değerler Değer Düşüş Karşılıkları	**9,530**	**14,739**
Gerçeğe Uygun Değer Farkı Kar veya Zarara Yansıtılan FV	1	3,005
Gerçeğe Uygun Değer Farkı Diğer Kapsamlı Gelire Yansıtılan FV	9,529	11,734
İştirakler, Bağlı Ortaklıklar ve Birlikte Kontrol Edilen Ortaklıklar Değer Düşüş Karşılıkları	**16,899**	**7,183**
İştirakler	16,899	7,183
Bağlı Ortaklıklar	-	-
Birlikte Kontrol Edilen Ortaklıklar	-	-
Diğer (*)	**700,000**	**266,511**
Toplam	**12,667,748**	**11,905,590**

(*) 2021 yılında ayrılan serbest karşılık tutarı 700,000 TL (31 Aralık 2020: 220,000 TL)'dir.

TÜRKİYE VAKIFLAR BANKASI TÜRK ANONİM ORTAKLIĞI VE FİNANSAL KURULUŞLARI

31 ARALIK 2021 TARİHİ İTİBARIYLA HAZIRLANAN KONSOLİDE FİNANSAL TABLOLARA İLİŞKİN AÇIKLAMA VE DİPNOTLAR
(Tutarlar aksi belirtilmedikçe Bin Türk Lirası ("TL") olarak ifade edilmiştir.)

KONSOLİDE FİNANSAL TABLOLARA İLİŞKİN AÇIKLAMA VE DİPNOTLAR (Devamı)

IV. KONSOLİDE GELİR TABLOSUNA İLİŞKİN OLARAK AÇIKLANMASI GEREKEN HUSUSLAR (Devamı)

7. Diğer faaliyet giderlerine ilişkin bilgiler

	Cari Dönem - 31 Aralık 2021	Önceki Dönem - 31 Aralık 2020
Kıdem Tazminatı Karşılığı	138,008	95,741
Banka Sosyal Yardım Sandığı Varlık Açıkları Karşılığı	-	-
Maddi Duran Varlık Değer Düşüş Giderleri	-	4,791
Maddi Duran Varlık Amortisman Giderleri	481,757	473,160
Maddi Olmayan Duran Varlık Değer Düşüş Giderleri	-	-
Şerefiye Değer Düşüş Gideri	-	-
Maddi Olmayan Duran Varlık Amortisman Giderleri	47,115	37,396
Özkaynak Yöntemi Uygulanan Ortaklık Payları Değer Düşüş Gideri	-	-
Elden Çıkarılacak Kıymetler Değer Düşüş Gideri	-	-
Elden Çıkarılacak Kıymetler Amortisman Gideri	-	-
Satış Amaçlı Elde Tutulan ve Durdurulan Faaliyetlere İlişkin Duran Varlıklar Değer Düşüş Giderleri	-	-
Diğer İşletme Giderleri	3,207,911	2,918,913
TFRS 16 İstisnalarına İlişkin Kiralama Giderleri	92,072	81,040
Bakım ve Onarım Giderleri	*131,627*	*79,918*
Reklam ve İlan Giderleri	*291,463*	*175,359*
Diğer Giderler	*2,692,749*	*2,582,596*
Aktiflerin Satışından Doğan Zararlar	4,267	30,778
Diğer (*) (**)	1,720,860	1,384,335
Toplam	**5,599,918**	**4,945,114**

(*) 1,720,860 TL (31 Aralık 2020: 1,384,335 TL) tutarındaki diğer faaliyet giderleri; 375,840 TL tutarındaki personele verilecek temettü karşılıkları giderleri (31 Aralık 2020: 349,663 TL), 371,021 TL (31 Aralık 2020: 361,665 TL) vergi, resim, harçlar ve fonlar ile 515,735 TL (31 Aralık 2020: 451,999 TL) Tasarruf Mevduatı Sigorta Fonu (TMSF) giderleri, 458,264 TL (31 Aralık 2020: 221,008 TL) diğer giderlerden oluşmaktadır.

(**) 31 Aralık 2020 tarihli Diğer kaleminde Banka'nın kayıttan düşme politikası doğrultusunda 890,789 TL tutarında mahsuplaştırma işlemi yapılmış olup, Üçüncü Bölüm Sınıflandırma notunda da açıklamaya yer verilmiştir.

8. Sürdürülen faaliyetler ile durdurulan faaliyetler vergi öncesi kar/zararına ilişkin açıklama

Sürdürülen faaliyetlerle ilgili olarak vergi öncesi kar/zararına ilişkin detaylı tablolar ve açıklamalar bu bölümde 1-6 nolu notlar arasında gösterilmiştir. Grup'un durdurulan faaliyeti bulunmamaktadır.

9. Sürdürülen faaliyetler ile durdurulan faaliyetler vergi karşılığına ilişkin açıklama

Sürdürülen faaliyetlerle ilgili olarak hesaplanan vergi karşılığına ilişkin açıklama bu bölümde 11 nolu not içerisinde gösterilmiştir. Grup'un durdurulan faaliyeti bulunmamaktadır.

10. Sürdürülen faaliyetler ile durdurulan faaliyetler dönem net kar/zararına ilişkin açıklama

Sürdürülen faaliyetlerle ilgili olarak dönem net kar/zararına ilişkin açıklamalar bu bölümde 1-12 nolu notlar arasında gösterilmiştir. Grup'un durdurulan faaliyeti bulunmamaktadır.

11. Vergi karşılığı

Hesaplanan cari vergi geliri ya da gideri ile ertelenmiş vergi geliri ya da gideri

Grup cari dönemde elde etmiş olduğu faaliyet karından yürürlükte bulunan Vergi Usul Kanunu ve diğer kanun ve yönetmeliklere uygun olarak 391,092 TL (31 Aralık 2020: 2,037,612 TL) tutarında cari vergi karşılığı gideri hesaplanmıştır.

Grup'un 31 Aralık 2021 tarihi itibarıyla indirilebilir geçici farkların oluşmasından/(Kapanmasından) 1,941,524 TL (31 Aralık 2020: 865,218 TL) ertelenmiş vergi geliri, vergilendirilebilir geçici farkların (Oluşmasından)/Kapanmasından (2,837,582) TL (31 Aralık 2020: (404,850) TL) ertelenmiş vergi gideri bulunmaktadır.

TÜRKİYE VAKIFLAR BANKASI TÜRK ANONİM ORTAKLIĞI VE FİNANSAL KURULUŞLARI

31 ARALIK 2021 TARİHİ İTİBARIYLA HAZIRLANAN KONSOLİDE FİNANSAL TABLOLARA İLİŞKİN AÇIKLAMA VE DİPNOTLAR
(Tutarlar aksi belirtilmedikçe Bin Türk Lirası ("TL") olarak ifade edilmiştir.)

KONSOLİDE FİNANSAL TABLOLARA İLİŞKİN AÇIKLAMA VE DİPNOTLAR (Devamı)

IV. KONSOLİDE GELİR TABLOSUNA İLİŞKİN OLARAK AÇIKLANMASI GEREKEN HUSUSLAR (Devamı)

12. Net dönem kâr ve zararına ilişkin açıklamalar

Olağan bankacılık işlemlerinden kaynaklanan gelir ve gider kalemlerinin niteliği, boyutu ve tekrarlanma oranının açıklanması bankanın dönem içindeki performansının anlaşılması için gerekli ise, bu kalemlerin niteliği ve tutarı

Grup, olağan bankacılık işlemlerinden dolayı 73,317,046 TL faiz gelirleri, 52,991,621 TL faiz giderleri, 4,255,818 TL net ücret ve komisyon gelirleri elde etmiştir (31 Aralık 2020: 48,002,021 TL faiz gelirleri, 27,607,459 TL faiz giderleri, 2,984,080 TL net ücret ve komisyon gelirleri).

Finansal tablo kalemlerine ilişkin olarak yapılan bir tahmindeki değişikliğin kâr/zarara etkisi, daha sonraki dönemleri de etkilemesi olasılığı varsa, o dönemleri de kapsayacak şekilde belirtilir.

Bulunmamaktadır.

13. Azınlık haklarına ait kâr / zarar

	Cari Dönem - 31 Aralık 2021	Önceki Dönem - 31 Aralık 2020
Azınlık Haklarına Ait Kâr/(Zarar)	169,840	69,927

14. Kâr veya zarar tablosunda yer alan diğer kalemlerin, kâr veya zarar tablosu toplamının %10'unu aşması halinde bu kalemlerin en az %20'sini oluşturan alt hesaplara ilişkin bilgi

Grup'un diğer komisyon gelirleri ağırlıklı olarak kredi kartı ücret ve komisyonlarından, sigorta komisyonlarından, havale komisyonlarından ve alınan istihbarat komisyonlarından oluşmaktadır.

Grup'un diğer komisyon giderleri ağırlıklı olarak kredi kartları için verilen komisyon ve ücretler ile yurt dışı bankalardan kullanılan kredilere verilen komisyonlardan oluşmaktadır.

15. Bağımsız denetim kuruluşundan alınan hizmetlere ilişkin ücretler

KGK'nın 26 Mart 2021 tarihli kararı uyarınca Ana Ortaklık Banka'nın bağımsız denetçi veya bağımsız denetim kuruluşundan aldığı hizmetlere ilişkin olarak raporlama dönemine ait ücretler KDV hariç olmak üzere aşağıdaki tabloda verilmiştir.

	Cari Dönem 31 Aralık 2021	Önceki Dönem 31 Aralık 2020
Raporlama dönemine ait bağımsız denetim ücreti	7,550,339	5,084,989
Diğer güvence hizmetlerinin ücreti	2,770,991	2,256,931
Toplam	**10,321,330**	**7,341,920**

TÜRKİYE VAKIFLAR BANKASI TÜRK ANONİM ORTAKLIĞI VE FİNANSAL KURULUŞLARI

31 ARALIK 2021 TARİHİ İTİBARIYLA HAZIRLANAN KONSOLİDE FİNANSAL TABLOLARA İLİŞKİN AÇIKLAMA VE DİPNOTLAR
(Tutarlar aksi belirtilmedikçe Bin Türk Lirası ("TL") olarak ifade edilmiştir.)

KONSOLİDE FİNANSAL TABLOLARA İLİŞKİN AÇIKLAMA VE DİPNOTLAR (Devamı)

V. KONSOLİDE ÖZKAYNAK DEĞİŞİM TABLOSUNA İLİŞKİN AÇIKLAMA VE DİPNOTLAR

1. Gerçeğe uygun değer farkı diğer kapsamlı gelire yansıtılan yatırımların yeniden değerlenmesinden sonra meydana gelen artışlara ilişkin bilgiler

Gerçeğe uygun değer farkı diğer kapsamlı gelire yansıtılan finansal varlıklar ile iştirak ve bağlı ortaklıkların gerçeğe uygun değerleri üzerinden ölçülmesi sonucu oluşan gerçeğe uygun değer değişimlerinin yansıtıldığı menkul değerler değerleme farklarına ilişkin hareket tabloları aşağıdaki gibidir:

Gerçeğe Uygun Değer Farkı Diğer Kapsamlı Gelire Yansıtılan Menkul Değerler	Cari Dönem 31 Aralık 2021	Önceki Dönem 31 Aralık 2020
Dönem başındaki değerleme farkları	897,478	879,787
Dönem içindeki gerçeğe uygun değer değişimi	299,489	23,471
Dönem içinde gelir tablosuna yansıtılan değerleme farkları	723,661	10,279
Ertelenmiş ve kurumlar vergisi etkisi	(216,847)	(16,059)
Dönem sonundaki değerleme farkları	**1,703,781**	**897,478**

İştirak ve bağlı ortaklıklar	Cari Dönem 31 Aralık 2021	Önceki Dönem 31 Aralık 2020
Dönem başındaki değerleme farkları	865,452	671,619
Dönem içindeki gerçeğe uygun değer değişimi	769,740	204,035
Dönem içinde gelir tablosuna yansıtılan değerleme farkları	-	-
Ertelenmiş ve kurumlar vergisi etkisi	8,030	(10,202)
Dönem sonundaki değerleme farkları	**1,643,222**	**865,452**

2. Nakit akış riskinden korunma kalemlerinde meydana gelen artışlara ilişkin bilgiler

Bulunmamaktadır.

3. Kur farklarının dönem başı ve dönem sonundaki tutarlarına ilişkin mutabakat

Bulunmamaktadır.

4. Özkaynak kalemlerinin enflasyona göre düzeltme farklarına ilişkin açıklamalar

BDDK'nın 28 Nisan 2005 tarihinde enflasyon muhasebesinin kaldırılmasıyla ilgili hesap ve kayıt düzenine yönelik genelgesi kapsamında; 31 Aralık 2004 tarihi itibarıyla oluşan ve Tek Düzen Hesap Planı ve İzahnamesi Hakkında Tebliğ hükümleri uyarınca enflasyona göre düzeltme farkları hesaplarında yer alan bakiyeler, sermaye yardımcı hesabı hariç olmak üzere, düzeltmeye esas ilgili hesaplara, sermaye yardımcı hesabı ise "Diğer Sermaye Yedekleri" yardımcı hesabına intikal ettirilmiştir. Ocak 2005 tarihinden itibaren yukarıda açıklandığı şekliyle "Diğer Sermaye Yedekleri" hesabında takip edilmeye başlanan 605,763 TL tutarındaki ödenmiş sermaye enflasyon düzeltme farkları 2006 senesi içerisinde sermaye artırımında kullanılmıştır.

5. Kâr dağıtımına ilişkin açıklamalar

Ana Ortaklık Banka'nın 26 Mart 2021 tarihinde yapılan Ortaklar 67. Genel Kurul Toplantısı'nda 5,010,456 TL tutarındaki dağıtılabilir net dönem karının 501,046 TL'sinin kanuni yedek akçeler, 4,345,995 TL'sinin fevkalade yedek akçe, 163,415 TL'sinin özel fonlar olarak dağıtılmasına karar verilmiştir.

6. Gerçeğe uygun değer farkı diğer kapsamlı gelire yansıtılan yatırımların yeniden değerlenmesinden meydana gelen azalışlara ilişkin bilgiler

Gerçeğe uygun değer farkı diğer kapsamlı gelire yansıtılan finansal varlıkların gerçeğe uygun değer değerleme farklarında cari yılda net azalış meydana gelmiş olup, detaylı bilgiler yukarıda 1 nolu notta verilmiştir.

TÜRKİYE VAKIFLAR BANKASI TÜRK ANONİM ORTAKLIĞI VE FİNANSAL KURULUŞLARI

31 ARALIK 2021 TARİHİ İTİBARIYLA HAZIRLANAN KONSOLİDE FİNANSAL TABLOLARA İLİŞKİN AÇIKLAMA VE DİPNOTLAR
(Tutarlar aksi belirtilmedikçe Bin Türk Lirası ("TL") olarak ifade edilmiştir.)

KONSOLİDE FİNANSAL TABLOLARA İLİŞKİN AÇIKLAMA VE DİPNOTLAR (Devamı)

VI. KONSOLİDE NAKİT AKIŞ TABLOSUNA İLİŞKİN AÇIKLAMA VE DİPNOTLAR

1. Nakit akış tablosunda yer alan diğer kalemleri ve döviz kurundaki değişimin nakit ve nakde eşdeğer varlıklar üzerindeki etkisi kalemine ilişkin açıklamalar

"Bankacılık faaliyet konusu aktif ve pasiflerdeki değişim öncesi faaliyet kârı" içinde yer alan (12,976,343) TL (31 Aralık 2020: (11,324,304) TL) tutarındaki "diğer" kalemi, bilançodaki diğer faaliyet giderleri, verilen ücret ve komisyonlar ile ticari kar/ zarar bakiyelerinin nakdi olan kısmını ifade etmektedir.

"Bankacılık faaliyetleri konusu aktif ve pasiflerdeki değişim" içinde yer alan 54,426,009 TL (31 Aralık 2020: 77,814,754 TL) tutarındaki "diğer borçlardaki net artış/azalış" kalemini oluşturan en önemli etken repo işlemlerinden sağlanan fonlar kaynaklı oluşan nakit girişleridir.

"Yatırım faaliyetlerinden kaynaklanan net nakit akımı" içinde yer alan (50,842) TL (31 Aralık 2020: (79,574) TL) tutarındaki "diğer" kalemi, maddi olmayan duran varlık alımlarından oluşmaktadır.

Yabancı para çevrim farklarının nakit ve nakde eşdeğer varlıklar üzerindeki etkisi hesaplanırken ilgili varlıkların yüksek devir hızına sahip oldukları göz önünde bulundurularak, her bir döviz kurunun rapor tarihi itibarıyla son beş iş gününe ait aritmetik ortalaması ile cari dönem döviz kuru arasındaki farktan hesaplanan ortalama TL karşılıkları, döviz kurundaki değişimin etkisi olarak nakit akış tablosuna yansıtılmaktadır. Yukarıda belirtilenler haricinde nakde eşdeğer varlık olarak kabul edilen üç aydan kısa vadeli bankalar kaleminde ise ilgili işlemin vade başındaki döviz kuru ile cari dönem döviz kuru arasındaki farktan hesaplanan ortalama TL karşılığı, döviz kurundaki değişimin etkisi olarak nakit akış tablosuna yansıtılmaktadır. 31 Aralık 2021 itibarıyla döviz kurundaki değişimin nakit ve nakde eşdeğer varlıklar üzerindeki etkisi 5,935,716 TL'dir (31 Aralık 2020: 25,608 TL).

2. İştirak, bağlı ortaklık ve diğer yatırımların elde edilmesinden kaynaklanan nakit akışına ilişkin bilgiler

V. Bölüm 7 ve 8 numaralı iştirak ve bağlı ortaklıklara ait dipnotlarda belirtilmiştir.

3. İştirak, bağlı ortaklık ve diğer işletmelerin elden çıkarılmasına ilişkin bilgiler

V. Bölüm 7 ve 8 numaralı iştirak ve bağlı ortaklıklara ait dipnotlarda belirtilmiştir.

4. Nakit ve nakde eşdeğer varlıklara ilişkin bilgiler

Dönem başındaki nakit ve nakde eşdeğer varlıklara ilişkin bilgiler

	Önceki Dönem 31 Aralık 2020	Önceki Dönem 31 Aralık 2019
Nakit	**3,115,943**	**2,463,458**
Kasa	1,699,186	1,459,578
Efektif Deposu	1,416,757	1,003,880
Nakde Eşdeğer Varlıklar	**52,480,104**	**28,629,003**
TCMB	88,034,872	33,262,426
Bankalar	3,092,180	7,187,797
Para piyasalarından alacaklar	206,589	14,535
Diğer (*)	2,056,427	778,708
Vadesi 3 aydan uzun bankalar bakiyesi	(73,182)	(359,791)
Serbest kullanımda olmayan nakit ve nakde eşdeğer varlıklar	(40,835,818)	(12,245,275)
Nakde eşdeğer varlıklar üzerindeki gelir reeskontları	(964)	(9,397)
Toplam	**55,596,047**	**31,092,461**

(*) 31 Aralık 2020 tarihi itibarıyla, diğer kaleminde bulunan 2,056,427 TL'lik tutarın, (31 Aralık 2019: 778,708 TL) 1,849,161 TL'si (31 Aralık 2019: 629,403 TL) yoldaki paralardan, 207,266 TL'si (31 Aralık 2019: 149,305 TL) kıymetli madenlerden oluşmaktadır.

TÜRKİYE VAKIFLAR BANKASI TÜRK ANONİM ORTAKLIĞI VE FİNANSAL KURULUŞLARI

31 ARALIK 2021 TARİHİ İTİBARIYLA HAZIRLANAN KONSOLİDE FİNANSAL TABLOLARA İLİŞKİN AÇIKLAMA VE DİPNOTLAR
(Tutarlar aksi belirtilmedikçe Bin Türk Lirası ("TL") olarak ifade edilmiştir.)

KONSOLİDE FİNANSAL TABLOLARA İLİŞKİN AÇIKLAMA VE DİPNOTLAR (Devamı)

VI. KONSOLİDE NAKİT AKIŞ TABLOSUNA İLİŞKİN AÇIKLAMA VE DİPNOTLAR (Devamı)

Dönem sonundaki nakit ve nakde eşdeğer varlıklara ilişkin bilgiler

	Cari Dönem 31 Aralık 2021	Önceki Dönem 31 Aralık 2020
Nakit	**3,971,399**	**3,115,943**
Kasa	1,953,701	1,699,186
Efektif Deposu	2,017,698	1,416,757
Nakde Eşdeğer Varlıklar	**95,015,922**	**52,480,104**
TCMB	136,196,563	88,034,872
Bankalar	21,625,296	3,092,180
Para piyasalarından alacaklar	6,917,899	206,589
Diğer (*)	4,004,583	2,056,427
Vadesi 3 aydan uzun bankalar bakiyesi	(425,803)	(73,182)
Serbest kullanımda olmayan nakit ve nakde eşdeğer varlıklar	(73,299,265)	(40,835,818)
Nakde eşdeğer varlıklar üzerindeki gelir reeskontları	(3,351)	(964)
Toplam	**98,987,321**	**55,596,047**

(*) 31 Aralık 2021 tarihi itibarıyla, diğer kaleminde bulunan 4,004,583 TL'lik tutarın, (31 Aralık 2020: 2,056,427 TL) 3,164,283 TL'si (31 Aralık 2020: 1,849,161 TL) yoldaki paralardan, 840,300 TLsi (31 Aralık 2020: 207,266 TL) kıymetli madenlerden oluşmaktadır.

5. Banka'nın yasal sınırlamalar veya diğer nedenlerle Banka'nın ya da diğer ortaklıkların serbest kullanımında olmayan nakit ve nakde eşdeğer varlık mevcuduna ilişkin olarak, önemlilik ilkesi dikkate alınmak suretiyle yönetimin konuya ilişkin açıklaması

31 Aralık 2021 tarihi itibarıyla, TC Merkez Bankası'nda tutulan 57,255,114 TL tutarındaki zorunlu karşılık hesabı ve vadeli serbest olmayan hesap tutarları, nakit ve nakde eşdeğer varlıklar içerisinde gösterilmemiştir. (31 Aralık 2020: 39,571,078 TL).

Grup'un toplam 16,044,151 TL (31 Aralık 2020: 1,264,740 TL) tutarındaki yabancı para bankalar mevduatı üzerinde Grup'un kullanmış olduğu seküritizasyon kredileri ve diğer olağan bankacılık faaliyetleri gereği bloke bulunmakta olup nakit ve nakde eşdeğer varlıklar içerisinde gösterilmemiştir.

TÜRKİYE VAKIFLAR BANKASI TÜRK ANONİM ORTAKLIĞI VE FİNANSAL KURULUŞLARI

31 ARALIK 2021 TARİHİ İTİBARIYLA HAZIRLANAN KONSOLİDE FİNANSAL TABLOLARA İLİŞKİN AÇIKLAMA VE DİPNOTLAR
(Tutarlar aksi belirtilmedikçe Bin Türk Lirası ("TL") olarak ifade edilmiştir.)

KONSOLİDE FİNANSAL TABLOLARA İLİŞKİN AÇIKLAMA VE DİPNOTLAR (Devamı)

VII. ANA ORTAKLIK BANKA'NIN DAHİL OLDUĞU RİSK GRUBUNA İLİŞKIN AÇIKLAMA VE DİPNOTLAR

1. Ana Ortaklık Banka'nın dahil olduğu risk grubuna ilişkin işlemlerin hacmi, dönem sonunda sonuçlanmamış kredi ve mevduat işlemleri ile döneme ilişkin gelir ve giderler

Ana Ortaklık Banka'nın dahil olduğu risk grubuna ait kredilere ilişkin bilgiler

	İştirak ve Bağlı Ortaklık ve Birlikte Kontrol Edilen Ortaklıklar (İş Ortaklıkları)		Bankanın Doğrudan ve Dolaylı Ortakları		Risk Grubuna Dahil Olan Diğer Unsurlar	
Cari Dönem – 31 Aralık 2021	**Nakdi**	**G. Nakdi**	**Nakdi**	**G. Nakdi**	**Nakdi**	**G. Nakdi**
Krediler						
Dönem Başı Bakiyesi	33	412,813	-	32,511	63,311	64,767
Dönem Sonu Bakiyesi	50,676	78,364	-	8,344	228,644	22,489
Alınan Faiz ve Komisyon Gelirleri	4,332	228	-	-	5,337	43

	İştirak ve Bağlı Ortaklık ve Birlikte Kontrol Edilen Ortaklıklar (İş Ortaklıkları)		Bankanın Doğrudan ve Dolaylı Ortakları		Risk Grubuna Dahil Olan Diğer Unsurlar	
Önceki Dönem - 31 Aralık 2020	**Nakdi**	**G. Nakdi**	**Nakdi**	**G. Nakdi**	**Nakdi**	**G. Nakdi**
Krediler						
Dönem Başı Bakiyesi	117	358,819	-	29,783	334,910	57,317
Dönem Sonu Bakiyesi	33	412,813	-	32,511	63,311	64,767
Alınan Faiz ve Komisyon Gelirleri	-	252	-	-	19,611	43

Ana Ortaklık Banka'nın dahil olduğu risk grubuna ait mevduata ilişkin bilgiler

	İştirak ve Bağlı Ortaklık ve Birlikte Kontrol Edilen Ortaklıklar (İş Ortaklıkları)		Bankanın Doğrudan ve Dolaylı Ortakları		Risk Grubuna Dahil Olan Diğer Unsurlar	
	Cari Dönem	**Önceki Dönem**	**Cari Dönem**	**Önceki Dönem**	**Cari Dönem**	**Önceki Dönem**
Mevduat						
Dönem Başı Bakiyesi	1,718,208	260,823	2,237,815	298,861	117,989	89,026
Dönem Sonu Bakiyesi	1,153,273	1,718,208	3,908,130	2,237,815	82,435	117,989
Mevduat Faiz Gideri	18,641	48,691	548,536	99,294	1,892	8,271

Ana Ortaklık Banka'nın dahil olduğu risk grubu ile yaptığı vadeli işlemler ile opsiyon sözleşmeleri ile benzeri diğer sözleşmelere ilişkin bilgiler

Bulunmamaktadır.

TÜRKİYE VAKIFLAR BANKASI TÜRK ANONİM ORTAKLIĞI VE FİNANSAL KURULUŞLARI

31 ARALIK 2021 TARİHİ İTİBARIYLA HAZIRLANAN KONSOLİDE FİNANSAL TABLOLARA İLİŞKİN AÇIKLAMA VE DİPNOTLAR
(Tutarlar aksi belirtilmedikçe Bin Türk Lirası ("TL") olarak ifade edilmiştir.)

KONSOLİDE FİNANSAL TABLOLARA İLİŞKİN AÇIKLAMA VE DİPNOTLAR (Devamı)

VII. ANA ORTAKLIK BANKA'NIN DAHİL OLDUĞU RİSK GRUBUNA İLİŞKİN AÇIKLAMA VE DİPNOTLAR (Devamı)

2. Ana Ortaklık Banka'nın dahil olduğu risk grubuyla olan işlemleri hakkında bilgiler

Taraflar arasında bir ilişki olup olmadığına bakılmaksızın Ana Ortaklık Banka'nın dahil olduğu risk grubunda yer alan ve Ana Ortaklık Banka'nın kontrolündeki kuruluşlarla ilişkileri

Ana Ortaklık Banka, dahil olduğu risk grubundaki kuruluşlarla Bankacılık Kanunu'na uygun olarak, banka-müşteri ilişkisi çerçevesinde ve piyasa koşulları dahilinde her türlü bankacılık işlemini yapmaktadır.

Üst Yönetime Sağlanan Faydalara İlişkin Bilgiler

31 Aralık 2021 tarihinde sona eren hesap döneminde Grup ortaklıklarının üst yönetimine 62,714 TL tutarında ödeme yapılmıştır (31 Aralık 2020: 47,299 TL).

VIII. ANA ORTAKLIK BANKA'NIN YURT İÇİ, YURT DIŞI, KIYI BANKACILIĞI BÖLGELERİNDEKİ ŞUBE VEYA İŞTİRAKLER İLE YURTDIŞI TEMSİLCİLİKLERİNE İLİŞKİN AÇIKLAMALAR

Ana Ortaklık Banka'nın yurt içi ve yurt dışı şube ve temsilciliklerine ilişkin bilgiler

	Sayı	**Çalışan Sayısı**
Yurt İçi şube (*)	936	16,888
Yurt Dışı temsilcilikler	-	-

			Bulunduğu Ülke	**Aktif Toplamı**	**Yasal Sermaye**
Yurt Dışı şube	1	20	ABD	5,460,786	221,100
	1	13	Irak	1,335,545	670,000
	1	3	Katar	4,039	-
Kıyı Bnk. Blg. Şubeler	1	5	Bahreyn	63,524,595	-

(*) Türkiye'de bulunan Serbest Bölge şubeleri yurt içi şube sayısına dahil edilmiştir.

Ana Ortaklık Banka'nın yurt içinde ve yurt dışında şube veya temsilcilik açması, kapatması, organizasyonunu önemli ölçüde değiştirmesine ilişkin açıklamalar

2021 yılı içerisinde yurt içinde 4 (2020 yılı: yurtiçi 3) yurtdışında 1 şube açılışı yapılmış olup ilgili yılda 1 şube kapatılmıştır. (2020 yılı: 10).

TÜRKİYE VAKIFLAR BANKASI TÜRK ANONİM ORTAKLIĞI VE FİNANSAL KURULUŞLARI

31 ARALIK 2021 TARİHİ İTİBARIYLA HAZIRLANAN KONSOLİDE FİNANSAL TABLOLARA İLİŞKİN AÇIKLAMA VE DİPNOTLAR
(Tutarlar aksi belirtilmedikçe Bin Türk Lirası ("TL") olarak ifade edilmiştir.)

ALTINCI BÖLÜM

DİĞER AÇIKLAMALAR

I. ANA ORTAKLIK BANKA'NIN FAALİYETLERİNE İLİŞKİN DİĞER AÇIKLAMALAR

Ana Ortaklık Banka'nın 26 Mart 2021 tarihinde yapılan Ortaklar 67. Genel Kurul Toplantısı'nda 2020 yılı kârının aşağıdaki tabloda gösterildiği şekilde dağıtılmasına karar verilmiştİr.

	2020 Yılı Kâr Dağıtım Tablosu
Banka'nın konsolide olmayan yasal finansal tablolarındaki net dönem kârı	**5,010,456**
Ertelenmiş vergi geliri	-
Dağıtılabilir net dönem kârı	**5,010,456**
Kanuni yedek akçeler	501,046
1. tertip kanuni yedek akçeler	250,523
Banka kanunu ve ana sözleşme gereği ayrılan yedek akçeler	250,523
Ortaklara dağıtılabilir pay	**4,509,410**
İştirak ve bağlı ortaklık hisseleri ile gayrimenkul satış kazançları	163,415
Olağanüstü yedek akçeler	4,345,995
Ortaklara temettü	**-**

2020 yılı içinde geçmiş yıllar karlarına alınan 900,871 TL'lik tutarın, 654,718 TL'si 5520 sayılı Kurumlar Vergisi Kanunu'nun 5/1-e maddesi kapsamında özel fona alınarak 90,087 TL'si yasal yedeklere ayrılması, aktarımdan sonra kalan 156,066 TL'lik tutarın Olağanüstü Yedeklere alınması kararlaştırılmıştır.

II. ANA ORTAKLIK BANKA'NIN ULUSLARARASI DERECELENDİRME KURULUŞLARINA YAPTIRMIŞ OLDUĞU DERECELENDİRMEYE İLİŞKİN ÖZET BİLGİLER

Aralık 2021*	**Fitch Ratings**
Uzun Vadeli YP	B+
Kısa Vadeli YP	B
YP Görünüm	Negatif
Uzun Vadeli TP	BB-
Kısa Vadeli TP	B
TP Görünüm	Negatif
Ulusal Uzun Vadeli	AA (tur)
Ulusal Görünüm	Durağan
Devlet Destek Notu	b
Finansal Kapasite Notu	b+
Aralık 2020*	**Moody's Investors Service**
Desteksiz Temel Kredi Profili	caa2
TP Mevduat Notu	B2/NP
TP Görünüm	Negatif
YP Mevduat Notu	B2/NP
YP Görünüm	Negatif
Haziran 2021*	**JCR Avrasya**
Uzun Vadeli Uluslararası Yabancı Para	BB (Durağan)
Kısa Vadeli Uluslararası Yabancı Para Notu	B (Durağan)
Uzun Vadeli Uluslararası Türk Parası	BB
Kısa Vadeli Uluslararası Türk Parası	B
Uzun Vadeli Ulusal Not	AAA (Durağan)
Kısa Vadeli Ulusal Not	A-1 + (Durağan)
Destekleme Notu	1
Ortaklardan Bağımsızlık Notu	A

(*) Tarihler, son not değişikliği tarihlerini göstermektedir.

TÜRKİYE VAKIFLAR BANKASI TÜRK ANONİM ORTAKLIĞI VE FİNANSAL KURULUŞLARI

31 ARALIK 2021 TARİHİ İTİBARIYLA HAZIRLANAN KONSOLİDE FİNANSAL TABLOLARA İLİŞKİN AÇIKLAMA VE DİPNOTLAR
(Tutarlar aksi belirtilmedikçe Bin Türk Lirası ("TL") olarak ifade edilmiştir.)

III. BİLANÇO SONRASI HUSUSLAR İLE İLGİLİ HENÜZ SONUÇLANDIRILMAMIŞ İŞLEMLER VE BUNLARIN FİNANSAL TABLOLARA ETKİLERİ

Ana Ortaklık Banka, 7 Ocak 2022 ve 4 Şubat 2022 tarihleri arasında olmak üzere çeşitli vadelerde finansman bonosu ihracı gerçekleştirmiştir.

Ana Ortaklık Banka Yönetim Kurulu'nun 9 Şubat 2022 tarih 95466 kararı ile Banka kayıtlı sermaye tavanı içerisinde kalmak kaydıyla, beher nominal değeri 0.01 TL olan paylardan oluşan 3,905,622,489.96 tam TL(üçmilyardokuzyüzbeşmilyonaltıyüzyirmiikibindörtyüzseksendokuzTürk Lirası Doksanaltı Kuruş) olan çıkarılmış sermayesinin, mevcut pay sahiplerinin rüçhan hakları tamamen kısıtlanarak, tahsisli ve bedelli şekilde toplamda 13,400,000,000.00 tam TL (onüçmilyar Türk Lirası) satış hasılatı elde edilecek şekilde, Borsa Istanbul A.Ş.'nin Toptan Alış Satış İşlemlerine ilişkin Prosedürü çerçevesinde belirlenecek pay satış fiyatına göre hesaplanacak toplam nominal sermaye tutarı kadar nakden artırılmasına, sermaye artırımı nedeniyle ihraç edilecek payların tamamının Türkiye Varlık Fonu'na tahsisli satış yöntemi ile satılmasına karar verilmiştir.

IV. KURLARDA RAPORLAMA TARİHİNDEN SONRA ORTAYA ÇIKAN VE AÇIKLANMAMASI FİNANSAL TABLO KULLANICILARININ FİNANSAL TABLOLAR ÜZERİNDE DEĞERLENDİRME YAPMASINI VE KARAR VERMESİNİ ETKİLEYECEK ÖNEMLİLİKTEKİ DEĞİŞİKLİKLERİN YABANCI PARA İŞLEMLER İLE KALEMLERE VE FİNANSAL TABLOLARA OLAN ETKİSİ İLE BANKANIN YURTDIŞINDAKİ FAALİYETLERİNE ETKİSİ

Bulunmamaktadır.

YEDİNCİ BÖLÜM

BAĞIMSIZ DENETİM RAPORU

I. BAĞIMSIZ DENETİM RAPORUNA İLİŞKİN OLARAK AÇIKLANMASI GEREKEN HUSUSLAR

Grup'un kamuya açıklanacak 31 Aralık 2021 tarihli konsolide finansal tabloları ve dipnotları Güney Bağımsız Denetim ve Serbest Muhasebeci Mali Müşavirlik AŞ (a member firm of Ernst&Young Global Limited) tarafından bağımsız denetime tabi tutulmuş ve 14 Şubat 2022 tarihli bağımsız denetim raporunda söz konusu konsolide finansal tabloların Grup'un finansal durumunu ve faaliyet sonuçlarını doğru bir biçimde yansıtmadığına dair önemli herhangi bir hususa rastlanmadığı belirtilmiştir.

II. BAĞIMSIZ DENETÇİ TARAFINDAN HAZIRLANAN AÇIKLAMA VE DİPNOTLAR

Bulunmamaktadır.

DERECELENDİRME KURULUŞLARININ NOTLARI

Aralık 2021*	Fitch Ratings
Uzun Vadeli YP	B+
Kısa Vadeli YP	B
YP Görünüm	Negatif
Uzun Vadeli TP	BB-
Kısa Vadeli TP	B
TP Görünüm	Negatif
Ulusal Uzun Vadeli	AA (tur)
Ulusal Görünüm	Durağan
Devlet Destek Notu	b
Finansal Kapasite Notu	b+

Aralık 2020*	Moody's Investors Service
Desteksiz Temel Kredi Profili	caa2
TP Mevduat Notu	B2/NP
TP Görünüm	Negatif
YP Mevduat Notu	B2/NP
YP Görünüm	Negatif

Haziran 2021*	JCR Eurasia
Uzun Vadeli Uluslararası Yabancı Para	BB (Durağan)
Kısa Vadeli Uluslararası Yabancı Para Notu	B (Durağan)
Uzun Vadeli Uluslararası Türk Parası	BB
Kısa Vadeli Uluslararası Türk Parası	B
Uzun Vadeli Ulusal Not	AAA (Durağan)
Kısa Vadeli Ulusal Not	A-1 + (Durağan)
Destekleme Notu	1
Ortaklardan Bağımsızlık Notu	A

(*) Tarihler, son not değişikliği tarihlerini göstermektedir.

MALİ DURUM, KÂRLILIK VE BORÇ ÖDEME GÜCÜNE İLİŞKİN DEĞERLENDİRME

Bankamız 2021 yıl sonu itibarıyla 940 şube ve 16.949 çalışanıyla müşterilerine hizmet sunmayı sürdürdü.

Sürdürülebilir Büyüme

Bankamız, varlıklarını bir önceki yıl sonuna göre %44 oranında artırarak 1.007.214 milyon TL seviyesine yükseltti. Varlık dağılımında, toplam varlıkların içerisindeki en büyük paya %57 ile krediler sahip oldu. Canlı kredilerimiz bu dönemde %36 oranında artarak 573.700 milyon TL'ye ulaştı. Bu dönemde canlı kredilerimizin %78'i ticari kredilerden, %22'si bireysel kredilerden oluştu. Ticari kredilerimiz %43, bireysel kredilerimiz ise %16 oranında arttı. Bireysel kredilerimizin alt dağılımına bakıldığında konut kredilerinde %19 ve taşıt kredilerinde %25 oranında artış yaşandı. Bankamızın pazar payı da ticari kredilerde %11 ve bireysel kredilerde %13 seviyesine ulaştı. Böylelikle toplam canlı krediler pazar payımız %11 oldu.

2021 yılında Bankamızın takibe dönüşüm oranı %3,09 olarak gerçekleşti. Menkul kıymetler portföyü %53 oranında artarak 223.737 milyon TL'ye yükseldi ve varlıklar içerisindeki payı %22 oldu.

Varlıkların Dağılımı (%)

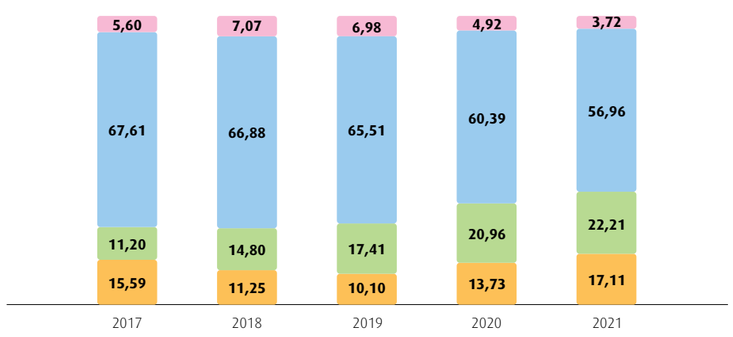

Mevduat Ağırlıklı Fonlama, Yönetilebilir Borçlanma ve Güçlü Özkaynak Yapısı

2021 yılında ana fonlama kaynağımız yine mevduat oldu. Bu dönemde mevduatımız %43 düzeyinde artarak 590.943 milyon TL olarak gerçekleşti. Mevduatın toplam yükümlülüklerin içindeki payı %59 oldu. Fonlama yapısı içerisinde en önemli ağırlığa sahip mevduat kaleminin %75'ini vadeli, %25'ini ise vadesiz mevduat oluşturdu. Bu dönemde vadesiz mevduat %81 artarken vadeli mevduat %33 düzeyinde artış gösterdi. Güçlü mevduat artışının desteğiyle Banka'nın kredi/mevduat oranı %97 olarak gerçekleşti.

Bankamız sendikasyon kredileri, seküritizasyon kredileri ve sermaye benzeri krediler gibi çeşitli enstrümanlardan sağladığı uzun vadeli ve uygun maliyetli kaynaklarla uluslararası piyasalarda etkinliğini sürdürdü. İhraç edilen menkul kıymetlerimiz 61.975 milyon TL seviyesine ulaştı. İhraç ettiğimiz menkul kıymetler Bankamızın fon kaynağının çeşitlendirilmesi ve vade yapısının uzamasına katkı sağladı. Bu dönemde Bankamız sendikasyon kredilerini başarılı bir şekilde yeniledi ve yurt dışından 2021 yılında toplamda 5,4 milyar ABD Doları kaynak temin etti.

Bankamız özkaynakları 2021 yılında bir önceki yıl sonuna göre %12 oranında artış göstererek 51.953 milyon TL seviyesine ulaştı.

Yükümlülüklerin Dağılımı (%)

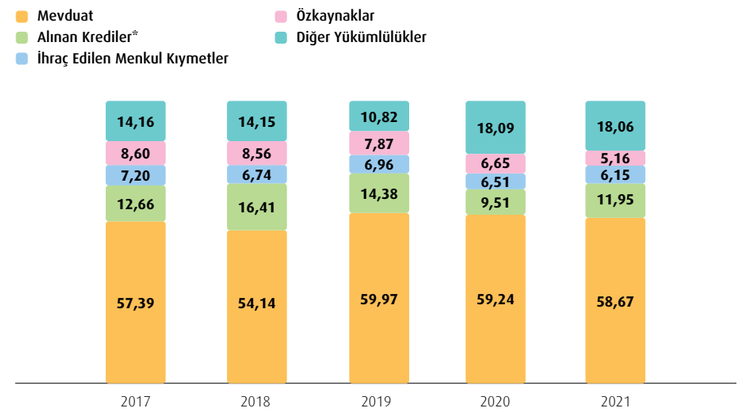

*Sermaye Benzeri Krediler dâhildir.

Sermaye Yeterliliği Rasyosu

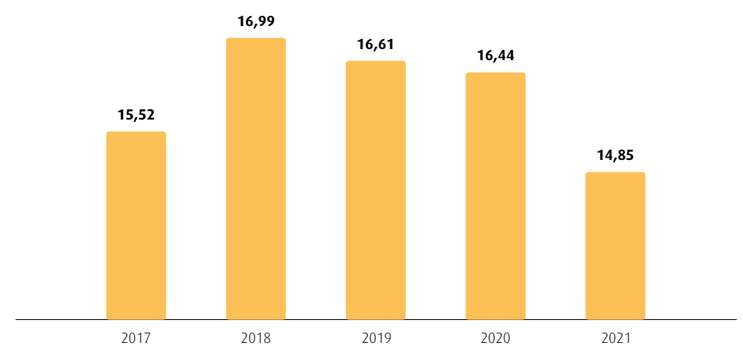

Kârlılığın Değerlendirilmesi

Bankamız net dönem kârı, 2021 yılında 4.175 milyon TL olarak gerçekleşti. Aynı dönemde faiz gelirleri 72.201 milyon TL, faiz giderleri 52.657 milyon TL ve net faiz geliri 19.543 milyon TL'ye ulaştı. Bu dönemde faiz gelirlerinin faiz giderlerini karşılama oranı ise %137 oldu.

Bu dönemde Bankamızın net ücret ve komisyon gelirleri bir önceki yıl sonuna göre %33 oranında artarak 4.501 milyon TL seviyesine ulaştı.

2021 yıl sonunda Bankamızın ortalama özkaynak kârlılığı %8,48, ortalama aktif kârlılığı ise %0,49 oranında gerçekleşti.

Borç Ödeme Gücü

VakıfBank, 2021 yılında, faiz getirili aktiflerin toplam aktif içerisindeki payını %88 seviyesinde tutarak borç ödeme yeteneğini korudu.

Kredilerdeki büyümesini risk kontrolünden taviz vermeden sürdüren Bankamızın, sermaye yeterlilik rasyosu yasal sınırın üzerinde %14,85 olarak gerçekleşti. Sermaye yeterlilik rasyosunun uzun dönemli gelişimi grafikte yer almaktadır.

2022 yılında ülkemiz ekonomisinin %5 büyüyeceği tahmin edilmektedir. 2021 yılında VakıfBank, müşteri sayısı ve ürün çeşitliliğini artırıp, yurt içi ve yurt dışındaki potansiyel büyüme olanaklarını kullanarak sürdürülebilir büyümesine devam edecektir.

EK 1: ULUSLARARASI FİNANS KURULUŞLARI İLE YAPILAN KREDİ ANLAŞMALARI

EK: 1 ULUSLARARASI FİNANS KURULUŞLARI İLE YAPILAN KREDİ ANLAŞMALARI

Dönem	Kurum	Proje/Kredi Adı	Tutar	Anlaşma Tarihi
2010	EBRD (Avrupa İmar ve Kalkınma Bankası)	TurSEFF I (Türkiye Sürdürülebilir Enerji Finansmanı I)	60 milyon ABD Doları	Mayıs 2010
	Dünya Bankası	SME II (KOBİ'lerin Finansmana Erişimi II)	200 milyon ABD Doları	Temmuz 2010
	EIB (Avrupa Yatırım Bankası)	BAKK I (Büyüyen Anadolu'ya Kredi Kolaylıkları)	50 milyon Euro	Ekim 2010
2011	EBRD (Avrupa İmar ve Kalkınma Bankası)	MidSEFF (Türkiye Orta Ölçekli Sürdürülebilir Enerji Finansman Programı	100 milyon ABD Doları	Mayıs 2011
	EIB (Avrupa Yatırım Bankası)	BAKK II (Büyüyen Anadolu'ya Kredi Kolaylıkları II)	50 milyon Euro	Aralık 2011
		İklim Değişikliği Projesi	75 milyon Euro	Aralık 2011
2012	EBRD (Avrupa İmar ve Kalkınma Bankası)	TurAFF I (Türkiye Tarım İşletmeciliği KOBİ Finansmanı)	25 milyon ABD Doları	Ağustos 2012
	EIB (Avrupa Yatırım Bankası)	KOBİ ve Orta Büyüklükteki Firmaların Finansmanı I	200 milyon Euro	Aralık 2012
2013	Dünya Bankası	Enerji Verimliliği Projesi	67 milyon ABD Doları	Mayıs 2013
	EBRD (Avrupa İmar ve Kalkınma Bankası)	TurSEFF II	80 milyon ABD Doları	Mayıs 2013
	EIB(Avrupa Yatırım Bankası)	Turseff II	50 milyon Euro	Temmuz 2013
		BAKK I (Büyüyen Anadolu'ya Kredi Kolaylıkları I) Uzatma Kredisi	25 milyon Euro	Aralık 2013
		Belediye Altyapı Projeleri Finansmanı (Municipal Loan)	100 milyon Euro	Aralık 2013
	KfW (Alman Kalkınma Bankası)	MSME I (Mikro, Küçük ve Orta Ölçekli İşletmeler Kredisi I)	100 milyon Euro	Ekim 2013
2014	EIB (Avrupa Yatırım Bankası)	KOBİ ve Orta Büyüklükteki Firmaların Finansmanı II-A	100 milyon Euro	Kasım 2014
	EBRD (Avrupa İmar ve Kalkınma Bankası)	TurAFF II	75 milyon Euro	Kasım 2014
		WIB (Women in Business Facility)	25 milyon Euro	Aralık 2014
2015	KfW (Alman Kalkınma Bankası)	Mikro, Küçük ve Orta Ölçekli İşletmeler Kredisi II (MSME II)	200 milyon Euro	Haziran 2015
	EIB (Avrupa Yatırım Bankası)	KOBİ ve Orta Büyüklükteki Firmaların Finansmanı II-B	100 milyon Euro	Mayıs 2015
	EIB (Avrupa Yatırım Bankası)	BAKK II (Büyüyen Anadolu'ya Kredi Kolaylıkları II) Uzatma Kredisi-I	25 milyon Euro	Aralık 2015
2016	EBRD (Avrupa İmar ve Kalkınma Bankası)	Women in Business Facility (Kadın İşletmelerine Finansman Desteği Programı)	25 milyon Euro	Nisan 2016
		Agri Funding (Türkiye Tarım İşletmeciliği KOBİ Finansmanı)	25 milyon Euro	Nisan 2016
	EIB (Avrupa Yatırım Bankası)	İlave KOBİ Kredisi- B (Eski adı Municipal Loan)	100 milyon Euro	Mayıs 2016
	EBRD (Avrupa İmar ve Kalkınma Bankası)	TurSEFF II-Extension (Türkiye Sürdürülebilir Enerji Finansman)	55 milyon ABD Doları	Eylül 2016
		TurSEFF III (Türkiye Sürdürülebilir Enerji Finansman)	55 milyon ABD Doları	Eylül 2016
	EIB (Avrupa Yatırım Bankası)	BAKK II (Büyüyen Anadolu'ya Kredi Kolaylıkları II) Uzatma Kredisi-II	50 milyon Euro	Aralık 2016
		KOBİ ve Orta Büyüklükteki Firmaların Finansmanı III/A	100 milyon Euro	Aralık 2016
2017	AFD (Fransız Kalkınma Ajansı)	Tarım ve Kırsal Kalkınma Kredisi	80 milyon Euro	Kasım 2017
2020	Dünya Bankası	Acil Durum Firma Destek Projesi	250 milyon ABD Doları	Eylül 2020
2020	AFD (Fransız Kalkınma Ajansı)	Yeşil Konut Finansmanı Kredisi	200 milyon Euro	Aralık 2020
2021	Intesa Sanpaolo		50 Milyon Euro	Mart 2021
2021	Çin Kalkınma Bankası		3,5 Milyar CNY	Aralık 2021
2021	Intesa Sanpaolo		80 Milyon Euro	Aralık 2021

EK 2: BEŞ YILLIK DÖNEME İLİŞKİN ÖZET FİNANSAL BİLGİLER

VARLIKLAR (Bin TL)	2017	2018	2019	2020	2021
Nakit Değerler ve Bankalar*	42.184.754	37.273.082	42.356.563	95.961.458	172.369.725
Menkul Kıymetler Portföyü	30.316.048	49.054.049	73.016.285	146.510.383	223.736.789
Canlı Krediler	182.932.228	221.606.750	274.776.822	422.043.159	573.700.310
Ticari Krediler	134.979.672	170.194.709	209.295.237	314.674.689	448.952.720
Bireysel Krediler	47.952.556	51.412.041	65.481.585	107.368.470	124.747.590
Donuk Alacaklar	7.638.206	10.800.157	17.314.228	17.444.257	18.309.561
Üçüncü Aşama Beklenen Zarar Karşılıkları	6.598.819	8.019.949	12.181.535	13.307.249	14.133.868
İştirakler ve Bağlı Ortaklıklar	2.563.016	3.051.217	2.801.276	5.045.540	6.697.833
Maddi Duran Varlıklar	2.729.756	4.186.187	7.678.270	6.081.856	5.621.885
Diğer Aktifler	8.806.521	16.244.589	17.125.571	27.398.203	32.703.971
Varlıklar Toplamı	**270.571.710**	**331.355.641**	**419.425.553**	**698.897.118**	**1.007.213.697**

**Para Piyasalarından Alacaklar dâhildir.*

YÜKÜMLÜLÜKLER (Bin TL)	2017	2018	2019	2020	2021
Mevduat	155.277.122	179.407.907	251.530.899	414.043.543	590.943.387
Vadeli Mevduat	125.159.851	143.326.141	200.837.273	333.507.221	445.059.915
Vadesiz Mevduat	30.117.271	36.081.766	50.693.626	80.536.322	145.883.472
Para Piyasalarına Borçlar	22.270.837	28.723.737	24.946.375	99.051.464	143.880.784
Alınan Krediler	28.307.621	41.349.836	41.078.550	46.986.798	91.430.530
Sermaye Benzeri Krediler	5.935.969	13.022.023	19.245.453	19.458.798	28.968.427
İhraç Edilen Menkul Kıymetler	19.485.098	22.347.064	29.176.369	45.512.967	61.974.897
Karşılıklar	3.412.482	2.271.359	2.209.804	2.972.407	3.849.848
Özkaynaklar	23.257.818	28.350.190	33.026.273	46.484.658	51.952.740
Ödenmiş Sermaye	2.500.000	2.500.000	2.500.000	3.905.622	3.905.622
Kâr veya Zarar	3.723.383	4.725.138	2.802.291	5.911.327	4.175.464
Geçmiş Yıl Kâr Zararı	0	570.816	0	900.871	0
Dönem Net Kâr Zararı	3.723.383	4.154.322	2.802.291	5.010.456	4.175.464
Diğer Yükümlülükler	12.624.763	15.883.525	18.211.830	24.386.483	34.213.084
Yükümlülükler Toplamı	**270.571.710**	**331.355.641**	**419.425.553**	**698.897.118**	**1.007.213.697**

EK 2: BEŞ YILLIK DÖNEME İLİŞKİN ÖZET FİNANSAL BİLGİLER

GELİR TABLOSU (Bin TL)	2017	2018	2019	2020	2021
Faiz Gelirleri	21.444.094	33.953.817	42.074.839	47.263.551	72.200.597
Faiz Giderleri	12.822.668	23.113.130	29.060.127	27.376.148	52.657.216
Net Faiz Gelirleri	8.621.426	10.840.687	13.014.712	19.887.403	19.543.381
Net Ücret ve Komisyon Gelirleri	1.330.665	2.293.210	3.978.688	3.395.062	4.501.363
Temettü Gelirleri	93.561	129.624	50.939	167.839	120.849
Sermaye Piyasası İşlem Kârı/Zararı (Net)	19.128	417.655	-3.183.137	53.761	-5.959.875
Kambiyo Kârı/Zararı (Net)	145.084	225.980	599.443	-2.604.485	1.210.090
Diğer Faaliyet Gelirleri	1.673.529	2.003.613	4.035.254	6.273.122	7.947.393
Faaliyet Gelirleri Toplamı	11.883.393	15.910.769	18.495.899	26.281.913	27.363.201
Personel Giderleri	1.768.758	2.191.782	2.837.255	3.334.128	3.999.201
Kredi ve Diğer Alacaklar Karşılığı	2.787.533	4.883.505	8.264.699	11.769.618	12.559.091
Diğer Faaliyet Giderleri	2.651.970	3.681.555	3.781.362	5.629.683	5.509.188
Net Faaliyet Kârı/Zararı	4.675.132	5.153.927	3.612.583	6.439.273	5.295.721
Net Dönem Kâr/Zararı	**3.723.383**	**4.154.322**	**2.802.291**	**5.010.456**	**4.175.464**

GÖSTERGE RASYOLAR (%)	2017	2018	2019	2020	2021
Menkul Kıymetler Portföyü/Toplam Varlıklar	11,20	14,80	17,41	20,96	22,21
Canlı Krediler/Toplam Varlıklar	67,61	66,88	65,51	60,39	56,96
Canlı Krediler/Mevduat	117,81	123,52	109,24	101,93	97,08
Bireysel Krediler/Canlı Krediler	26,21	23,20	23,83	25,44	21,74
Ticari Krediler/Canlı Krediler	73,79	76,80	76,17	74,56	78,26
Takibe Dönüşüm Oranı	4,01	4,65	5,93	3,97	3,09
Mevduat/ Toplam Yükümlülükler	57,39	54,14	59,97	59,24	58,67
Vadesiz Mevduat/Toplam Mevduat	19,40	20,11	20,15	19,45	24,69
Özkaynaklar/Toplam Yükümlülükler	8,60	8,56	7,87	6,65	5,16
Alınan Krediler/Toplam Yükümlülükler	10,46	12,48	9,79	6,72	9,08
Sermaye Yeterliliği Rasyosu	15,52	16,99	16,61	16,44	14,85
Ortalama Aktif Kârlılığı	1,54	1,38	0,75	0,90	0,49
Ortalama Özkaynak Kârlılığı	17,52	16,10	9,13	12,60	8,48

PAZAR PAYLARI (%)	2017	2018	2019	2020	2021
Menkul Kıymetler Portföyü	7,55	10,27	11,05	14,33	15,15
Canlı Krediler	8,61	9,10	10,13	11,61	11,48
Ticari Krediler	8,25	8,81	9,83	11,18	11,20
Bireysel Krediler	9,82	10,20	11,20	13,08	12,64
Donuk Alacaklar	11,94	11,17	11,48	11,43	11,44
Mevduat	9,08	8,81	9,80	11,98	11,14
Vadeli Mevduat	9,29	8,95	10,39	14,32	13,68
Vadesiz Mevduat	8,29	8,31	7,99	7,15	7,11
Alınan Krediler Toplamı*	6,83	8,69	9,34	8,47	9,43
Garanti ve Kefaletler	7,71	8,35	9,49	10,10	11,48
Varlıklar Toplamı	8,31	8,57	9,34	11,45	10,93
Özkaynaklar	6,48	6,72	6,71	7,75	7,31
Net Dönem Kârı/Zararı	7,65	7,68	5,71	8,56	4,53

**Sermaye Benzeri Krediler Dâhildir.*

EK 3: ÇEVRESEL PERFORMANS GÖSTERGELERİ

Karbon Salımları (ton CO_2e)	2018	2019	2020	2021 √
Kapsam 1	12.156	15.534	12.750	12.796
Kapsam 2	3.613	32.637*	23.976	5.406
Kapsam 3**	5.929	5.241	3.703	3.461
Kapsam 1+2	15.769	48.171*	36.726	18.202
Karbon Salım (Kapsam 1 ve 2) Mekansal Alana Oranı Yoğunluğu (kg CO_2e/m^2)	25,7	77,9*	60,73	29,82

** Emisyonlardaki artış 2019 yılında 'Özel Satınalma Antlaşması' ile yenilenebilir enerji alınmamasında kaynaklanmaktadır.*
*** 2021 yılı hesabında ISO 14064-1 :2018 standart güncellenmesinde hesaplanan finanse edilen projeler kaynaklı emisyonlar hariç tutulmuştur.*

Enerji Tüketimi (GJ)	2018	2019	2020	2021 √
Elektrik Enerjisi (Yenilenebilir Enerji ve Şebeke kaynaklı)	271.123	252.843	247.136	241.550
Doğalgaz	68.444	77.936	90.606	79.885
Linyit	666	497	580	688
Dizel	100.774	98.942	78.938	57.281
Kalorifer Yakıtı	113	235	284	596
Benzin	978	378	3.476	20.565

Diğer Çevresel Performans Verileri	2018	2019	2020	2021 √
Su Tüketimi*** (megalitre)	240,727	234,228	204,479	188,366
Geri Dönüştürülen Atık (ton)	418	448	342	455
Kâğıt Tüketimi (ton)	485	469	383	671,92

Kapsam 1, Kapsam 2 ve Kapsam 3 emisyonları ISO 14064-3'e uygun olarak, "Sera Gazları Protokolü: Kurumsal Muhasebe ve Raporlama Standardı" çerçevesinde operasyonel kontrol ilkesiyle hesaplanmıştır. Kapsam 3 emisyonları hesabında çalışanların işe ulaşımları, iş nedenli uçak seyahatleri, içme suyu ve musluk suyu su kullanımı, atık yağ, katı atıklar, kâğıt kullanımı ve bertarafı, posta gönderileri sebebiyle ortaya çıkan salımlar dâhil edilmiştir.

**** Şubelerimiz, suyu şebekeden almakta olup aynı miktarda suyun deşarj edildiği kabul edilmiştir.*

Ayrıntılı bilgi için "Ek 5: 2021 Entegre Faaliyet Raporu Raporlama Kılavuzu" içerisindeki "Temel Tanımlamalar ve Raporlama Kapsamı" başlığına bakabilirsiniz.

√ Bağımsız Denetim Kuruluşu tarafından sınırlı güvenceye tabi tutulmuştur.

EK 3: ÇEVRESEL PERFORMANS GÖSTERGELERİ

2021 ISO 14064-1:2018 STANDARDINDA SERA GAZI		
1- Doğrudan sera gazı emisyonları ve giderimleri	12.796	tCO_2e
2 - İthal enerjiden dolaylı sera gazı emisyonları; Satın Alınan Elektrik	5.406	tCO_2e
3 - Nakliye kaynaklı dolaylı sera gazı emisyonları	1.699	tCO_2e
4 - Kuruluş tarafından kullanılan ürünlerden dolaylı sera gazı emisyonları	763,68	tCO_2e
5-Kuruluştan gelen ürünlerin kullanımı ile ilişkili dolaylı sera gazı emisyonları	392.728	tCO_2e
6 -Diğer kaynaklardan gelen sera gazı emisyonları	999	tCO_2e
TOPLAM*	**414.391**	**tCO2e**

Biyojenik olmayan GHG emisyonları	414.391	tCO_2e
antropojenik biyojenik GHG emisyonları	0	tCO_2e
antropojenik olmayan biyojenik GHG emisyonları	0	tCO_2e
TOPLAM	**414.391**	

** 2021 yılında ISO 14064-1:2018 standardına geçiş nedeniyle yeni kategoriler eklenmiştir. Kategorilerle ilgili önemlilik kriteri her sene gözden geçirilecek olup, dahil edilen emisyon kaynakları değişlik gösterebilir.*

01/01/2021- 31/12/2021 temel yıl olarak belirlenmiş olup, önümüzdeki yıllarda ISO 14064-1: 2018 versiyonunun sunmuş olduğu seçenekler değerlendirilmeye açık olacaktır.

2021 yılında ISO 14064-1: 2006 versiyonundan ISO 14064-1: 2018 versiyonuna geçilmiş ve Sera Gazı Envanter raporuna yeni kategoriler dahil edilmiştir. Dahil olan yeni kategorilerle birlikte sera gazı emisyonlarımızda artış meydana gelmiştir. Bankamız yeni planlama ve politikaları ile önümüzdeki dönemde emisyon azaltımına yönelik çalışmalarına devam edecektir.

EK 4: SOSYAL PERFORMANS GÖSTERGELERİ

EK 4: SOSYAL PERFORMANS GÖSTERGELERİ								
	2018		2019		2020		2021	
Cinsiyete ve Lokasyona Göre Çalışan Sayısı	**Kadın**	**Erkek**	**Kadın**	**Erkek**	**Kadın**	**Erkek**	**Kadın**	**Erkek**
Yurt İçi	8.557	8.164	8.541	8.249	8.458	8.249	8.530	8.358
Yurt Dışı	19	27	19	26	19	22	21	20
Toplam (Cinsiyet Kırılımlı)	**8.576**	**8.191**	**8.560**	**8.275**	**8.477**	**8.271**	**8.551**	**8.378**
Toplam	**16.767**		**16.835**		**16.748**		**16.929**	

	2018		2019		2020		2021	
Çalışan Türüne Göre Çalışan Sayısı	**Tam zamanlı**	**Yarı Zamanlı**	**Tam zamanlı**	**Yarı Zamanlı**	**Tam zamanlı**	**Yarı Zamanlı**	**Tam zamanlı**	**Yarı Zamanlı**
Çalışan Sayısı	16.762	5	16.657	178	16.547	201	16.723	206
Toplam	**16.767**		**16.835**		**16.748**		**16.929**	

	2018		2019		2020		2021	
Cinsiyete ve Yaşa Göre Çalışan Sayısı	**Kadın**	**Erkek**	**Kadın**	**Erkek**	**Kadın**	**Erkek**	**Kadın**	**Erkek**
50 Yaş Üstü	45	270	58	344	82	414	113	479
30-50 Yaş Arası	6.391	6.116	6.901	6.344	7.206	6.568	7.419	6.742
30 Yaş Altı	2.140	1.805	1.601	1.587	1.189	1.289	1.019	1.157
Toplam (Cinsiyet Kırılımlı)	**8.576**	**8.191**	**8.560**	**8.275**	**8.477**	**8.271**	**8.551**	**8.378**
Toplam	**16.767**		**16.835**		**16.748**		**16.929**	

	2018		2019		2020		2021	
Cinsiyete ve Yaşa Göre Yeni İşe Alınan Çalışan Sayısı	**Kadın**	**Erkek**	**Kadın**	**Erkek**	**Kadın**	**Erkek**	**Kadın**	**Erkek**
50 Yaş Üstü	-	-	-	4	0	0	0	0
30-50 Yaş Arası	218	251	27	45	7	34	20	42
30 Yaş Altı	402	484	207	332	114	215	244	318
Toplam (Cinsiyet Kırılımlı)	**620**	**735**	**234**	**381**	**121**	**249**	**264**	**360**
Toplam	**1.355**		**615**		**370**		**624**	

EK 4: SOSYAL PERFORMANS GÖSTERGELERİ

	2018		2019		2020		2021	
Taşeron* Çalışan Sayısı	**Kadın**	**Erkek**	**Kadın**	**Erkek**	**Kadın**	**Erkek**	**Kadın**	**Erkek**
Çalışan Sayısı	1.542	2.169	941	2.660	1.576	2.125	1.567	2.131
Toplam	**3.711**		**3.601**		**3.701**		**3.698**	

** Güvenlik Görevlisi de taşeron çalışan sayısına dahil edilmiştir.*

Çalışan Devri*	**2018**	**2019**	**2020**	**2021 √**
Çalışan Devir Oranı	2,23	1,87	1,65	1,69

** İstifa ve iş sözleşmesinin sona erdirilmesi ile işten ayrılanların sayısı dikkate alınmıştır.*

	2018		2019		2020		2021	
Doğum İzni	**Kadın**	**Erkek**	**Kadın**	**Erkek**	**Kadın**	**Erkek**	**Kadın**	**Erkek**
Doğum İzninden Yararlanan Çalışan Sayısı	760	563	691	597	637	549	590	518
Doğum İzninin Sona Ermesinden Sonra İşe Dönen Çalışan Sayısı	760	563	691	597	637	549	590 √	518
İşe Dönüp 12 Ay Sonra Hâlen Çalışan Sayısı			688	594	636	545	588	515

Eğitim Saatleri	**2018**	**2019**	**2020**	**2021 √**
Toplam Eğitim Saati	987.688	986.605	786.577	564.193
Çalışan Başına Ortalama Eğitim Saati	58,9	58,6	46,97	33,32

	2018		2019		2020		2021 √	
Yönetim Organlarındaki (Müdür ve Üstü Seviye)* Çalışan Sayısı	**Kadın**	**Erkek**	**Kadın**	**Erkek**	**Kadın**	**Erkek**	**Kadın**	**Erkek**
30 Yaş Altı	-	-	-	-	0	0	0	0
30-50 Yaş Arası	333	759	309	757	294	742	281	704
50 Yaş Üstü	14	144	25	165	30	200	36	254
Toplam (Cinsiyet Kırılımlı)	347	903	334	922	324	942	317	958
Toplam	**1.250**		**1.256**		**1.266**		**1.275**	

** Genel Müdür, Genel Müdür Yardımcısı, Baş Hukuk Danışmanı, Başkan, Başkan Yardımcısı, Bölge Müdürü, Baş Hukuk Danışman Yardımcısı, New York Şube Genel Müdürü, Müdür, New York Şube Müdürü, Baş Hukuk Danışmanlığı Hukuk Danışmanı unvanlarını içermektedir.*

	2018		2019		2020		2021	
Yönetim Kurulu Yaş ve Cinsiyet Dağılımı	**Kadın**	**Erkek**	**Kadın**	**Erkek**	**Kadın**	**Erkek**	**Kadın**	**Erkek**
30 Yaş Altı	0	0	0	0	0	0	0	0
30-50 Yaş Arası	1	1	1	0	1	1	1	0
50 Yaş Üstü	0	7	0	8	0	7	0	8
Toplam (Cinsiyet Kırılımlı)	1	8	1	8	1	8	1	8
Toplam	**9**		**9**		**9**		**9**	

√ Bağımsız Denetim Kuruluşu tarafından sınırlı güvenceye tabi tutulmuştur.

	2018		2019		2020		2021 √	
Cinsiyete Göre Engelli Çalışan Sayısı	**Kadın**	**Erkek**	**Kadın**	**Erkek**	**Kadın**	**Erkek**	**Kadın**	**Erkek**
Engelli Çalışan Sayısı	110	248	105	237	104	232	104	234
Toplam	**358**		**342**		**336**		**338**	

	2018		2019		2020		2021	
Sendikalaşma	**Kadın**	**Erkek**	**Kadın**	**Erkek**	**Kadın**	**Erkek**	**Kadın**	**Erkek**
Sendikalı	7.771	6.540	7.768	6.613	7.682	6.584	7.714	6.609
Sendikasız	805	1.651	792	1.662	795	1.687	837	1.769
Toplam (Cinsiyet Kırılımlı)	**8.576**	**8.191**	**8.560**	**8.275**	**8.477**	**8.271**	**8.551**	**8.378**
Toplam	**16.767**		**16.835**		**16.748**		**16.929**	

	2018		2019		2020		2021	
Çalışma Sürelerine Göre Çalışan Sayısı	**Kadın**	**Erkek**	**Kadın**	**Erkek**	**Kadın**	**Erkek**	**Kadın**	**Erkek**
0-5 Yıl Boyunca Çalışanlar	2.033	2.822	1.870	2.695	1.551	2.295	1.421	2.044
5-10 Yıl Boyunca Çalışanlar	3.917	2.625	3.757	2.598	3.607	2.604	3.015	2.556
10 Yıl ve Üzeri Boyunca Çalışanlar	2.626	2.744	2.933	2.982	3.319	3.372	4.115	3.778
Toplam (Cinsiyet Kırılımlı)	**8.576**	**8.191**	**8.560**	**8.275**	**8.477**	**8.271**	**8.551**	**8.378**
Toplam	**16.767**		**16.835**		**16.748**		**16.929**	

	2018		2019		2020		2021	
İş Sağlığı ve Güvenliği	**Kadın**	**Erkek**	**Kadın**	**Erkek**	**Kadın**	**Erkek**	**Kadın**	**Erkek**
Çalışan Sayısı	8.576	8.191	8.560	8.275	8.477	8.271	8.551	8.378
Kaza Sayısı	7	2	9	2	9	5	2	1
Ölümlü Vaka Sayısı	0	0	0	0	0	1	0	0
Meslek Hastalığı Sayısı	0	0	0	0	0	0	0	0
Kazadan Kaynaklı Devamsızlık Günü	71	96	211	7	164	48	17	0
Devamsızlık Günü*	63.150	52.585	59.772	47.095	142.554	97.300	63.632	52.144
Kaza Sıklık Oranı (IR)**	0,054		0,066		0,083		0,018 √	
Meslek Hastalığı Oranı (ODR)	0		0		0		0 √	
Kayıp Gün Oranı***	0,004		0,01		0,005		0,00000407 √	
Devamsızlık Oranı****	2,81		2,59		5,74		2,78 √	

** Yıllık ücretli izin, ücretsiz izin, saatlik izinler ve doğum raporları dâhil edilmemiştir.*
*** Kaza Sıklık Oranı: (Toplam Kazası Sayısı / Yıllık Toplam Çalışma Saati)*200.000*
**** Kayıp Gün Oranı: (Toplam Kaza Kaynaklı Devamsızlık Günü / Yıllık Toplam Çalışma Günü)*100*
***** Devamsızlık Oranı: (Toplam Devamsızlık/Yıllık Toplam Çalışma Günü)*100*
formülü ile hesaplanmıştır.

Toplam Çalışma süresi hesaplanırken ilgili dönemin ortalama çalışan sayısı dikkate alınmıştır.

	2018		2019		2020		2021	
Taşeron Çalışanlar	**Kadın**	**Erkek**	**Kadın**	**Erkek**	**Kadın**	**Erkek**	**Kadın**	**Erkek**
Taşeron Çalışan Sayısı	1.542	2.169	941	2.660	1.576	2.125	1.567	2.131
Kaza Sayısı	16	9	12	5	5	1	11	6
Ölümlü Vaka Sayısı	0	0	0	0	0	0	0	1
Meslek Hastalığı Sayısı	0	0	0	0	0	0	0	0
Kazadan Kaynaklı Devamsızlık Günü	68	19	16	40	20	2	57	40
Devamsızlık Günü	2.220	782	7.018	1.126	39.177	22.298	21.748	22.193
Kaza Sıklık Oranı (IR)*	0,647		0,454		0,154		0,463776578	
Meslek Hastalığı Oranı (ODR)	0		0		0		0	
Kayıp Gün Oranı**	0,009		0,0063		0,0024		0,000106	
Devamsızlık Oranı***	0,32		0,92		6,67		4,791	

** Kaza Sıklık Oranı: (Toplam Kaza Sayısı / Yıllık Toplam Çalışma Saati)*200.000*
*** Kayıp Gün Oranı: (Toplam Kaza Kaynaklı Devamsızlık Günü/ Yıllık Toplam Çalışma Günü)*100*
**** Devamsızlık Oranı: (Toplam Devamsızlık/Yıllık Toplam Çalışma Günü)*100*
formülü ile hesaplanmıştır.

Ayrıntılı bilgi için "Ek 5: 2021 Entegre Faaliyet Raporu Raporlama Kılavuzu" içerisindeki "Temel Tanımlamalar ve Raporlama Kapsamı" başlığına bakabilirsiniz.

√ Bağımsız Denetim Kuruluşu tarafından sınırlı güvenceye tabi tutulmuştur.

EK 5: 2021 ENTEGRE FAALİYET RAPORU RAPORLAMA KILAVUZU

Bu raporlama kılavuzu, Vakıfbank'ın ("Banka") 2021 yılı Entegre Faaliyet Raporu'nda yer alan bağımsız denetim kapsamındaki göstergelere ait veri toplama ve hesaplama metodolojilerine dair bilgi vermektedir. Bu göstergeler; **operasyonel göstergeler** (KOBİ'lere kullandırılan kredilerin toplam tutarı, finansman desteği sağlanan yenilenebilir enerji proje sayısı ve finansman desteği miktarı, dijital bankacılık müşteri adedi artışı), **sosyal göstergeler** (kadın çalışan oranı, doğum izninden sonra işe dönen kadın çalışan oranı, üst pozisyonların Banka içi terfi ile doldurulma oranı, engelli çalışan sayısı, çalışan devir oranı, kıdem yılı ortalaması, yönetim organlarındaki (müdür ve üstü seviye) çalışan sayısı, çalışan başına ortalama eğitim saati, toplam eğitim saati, dijital eğitimlerin toplam eğitimler içindeki payı, kaza sıklık oranı, meslek hastalığı oranı, tüm tesislerde kayıp gün oranı, devamsızlık oranı) **çevresel göstergeler** (enerji tüketimleri, su tüketimi, geri dönüştürülen atık miktarı, kağıt tüketimi miktarı, toplam karbon salımları, toplam karbon salımı yoğunluğu) oluşmaktadır. Yukarıda belirtilen bu göstergeleri, her türlü maddi açıdan, Kılavuz doğrultusunda hazırlamak için uygun prosedürlerin uygulandığından emin olmak, Banka yönetiminin sorumluluğundadır.

Bu kılavuzda yer alan bilgiler 31 Aralık 2021 tarihinde sona eren FY 21 mali yılını (1 Ocak – 31 Aralık 2021) ve "Temel Tanımlamalar ve Raporlama Kapsamı" bölümünde detaylandırıldığı gibi sadece Banka'nın sorumluluğunda olan Türkiye ve Dünya'daki ilgili operasyonları kapsamakta olup grup şirketleri, iştirakleri ve taşeronlar ile ilgili bilgileri hariç tutmaktadır.

Genel Raporlama İlkeleri

Bu rehber dokümanın hazırlanmasında aşağıdaki prensiplere dikkat edilmiştir:

- Bilgilerin hazırlanmasında - bilginin kullanıcılarına bilginin uygunluk ve güvenilirliğinin temel ilkelerini vurgulamak,
- Bilgilerin raporlanmasında - bilgilerin önceki yıl dahil diğer verilerle karşılaştırılabilirlik / tutarlılık ilkelerini ve kullanıcılara netlik sağlayan anlaşılabilirlik / şeffaflık ilkelerini vurgulamak

Temel Tanımlamalar ve Raporlama Kapsamı

Bu raporun amacı doğrultusunda Banka aşağıdaki tanımlamaları yapmaktadır:

Türü	Gösterge	Kapsam
Finansal ve Operasyonel Göstergeler	KOBİ'lere kullandırılan kredilerin toplam tutarı	Raporlama döneminde Banka'nın KOBİ'lere kullandırılan ticari kredilerinin kalan anapara tutarı anlamına gelmektedir. Banka'nın Kredi Raporlama Müdürlüğü tarafından hesaplanmaktadır.
	Finansman desteği sağlanan yenilenebilir enerji proje sayısı ve finansman desteği miktarı	Raporlama döneminde Banka'nın Sürdürülebilir Enerji Finansmanı kapsamında finansman desteği sağladığı yenilenebilir enerji proje sayısı ve bu projelere yıl içerisinde sağlanan kredi tutarı anlamına gelmektedir. Hidroelektrik Enerji Santrali (HES), Rüzgar Enerji Santrali (RES), Biyokütle Enerji Santrali (BES), Biyogaz Enerji Santrali, Jeotermal Enerji Santrali (JES) ve Güneş Enerjisi Santrali (GES) yenilenebilir enerji projeleri kapsamında değerlendirilmektedir.
	Dijital Bankacılık Müşteri Adedi Artışı	Raporlama döneminde, bir önceki yıla kıyasla dijital bankacılık kullanan müşteri sayısındaki artışı belirtmektedir. Dijital bankacılık, internet ve mobil bankacılık kanallarını içermektedir. Dijital bankacılık müşteri adedi, Banka tarafından; sadece internet bankacılığı kullanan, sadece mobil bankacılık kullanan ve hem mobil, hem internet bankacılığı kullanan müşterilerin toplamı şeklinde hesaplanmaktadır.

Türü	Gösterge	Kapsam
Sosyal Göstergeler	Kadın Çalışan Oranı	Raporlama döneminde sadece Banka'nın (iştirakler ve grup şirketleri hariç) toplam çalışan kadrosu ve söz konusu kadronun cinsiyet dağılımı anlamına gelmektedir.
	Yönetim Organlarındaki (Müdür ve Üstü Seviye) Çalışan Sayısı	Raporlama döneminde sadece Banka'nın (iştirakler ve grup şirketleri hariç) yönetim organlarındaki (müdür ve üst seviye) çalışanlarının yaş gruplarına ve cinsiyete göre dağılımı anlamına gelmektedir. Yönetim organlarındaki çalışanlar kapsamında Genel Müdür, Genel Müdür Yardımcısı, Baş Hukuk Danışmanı, Baş Hukuk Danışman Yardımcısı, Baş Hukuk Danışmanlığı Hukuk Danışmanı, Başkan, Başkan Yardımcısı, Koordinatör, Bölge Müdürü, Müdür, New York Şube Genel Müdürü, New York Şube Müdürü yer almaktadır.
	Doğum İzninden Sonra İşe Dönen Kadın Çalışan Oranı	Raporlama döneminde doğum iznine çıkıp Banka'dan ayrılmamış olan kadın çalışanların, raporlama döneminde doğum iznine çıkan tüm kadın Banka çalışanları içindeki oranını belirtmektedir.
	Üst Pozisyonların İçerden Terfi ile Doldurulma Oranı	Raporlama döneminde Banka içerisinde açılan bir üst pozisyonun dışarıdan işe alım yerine halihazırdaki Banka çalışanı ile doldurulma oranı anlamına gelmektedir. "Üst pozisyon"ların kapsamı, Yönetim Organları için belirtilmiş kapsamdaki pozisyonlar ile aynıdır. Bu indikatörde, ilk defa üst pozisyonlara terfi etmiş çalışanlar hesaba katılmıştır.
	Çalışan Devir Oranı	Raporlama döneminde istifa ve iş akdi feshedilerek işten ayrılanların ortalama çalışan sayısına oranı anlamına gelmektedir. Çalışan devir oranı aşağıdaki formüle göre hesaplanmıştır: Toplam İşten Ayrılan Personel Sayısı (İstifa ve İş Akdi Feshi) / Ortalama Çalışan Sayısı * 100 ; Ortalama Çalışan Sayısı= (Dönem Başı Çalışan Sayısı + Dönem sonu Çalışan Sayısı) / 2
	Kıdem Yılı Ortalaması	Raporlama döneminde kadın ve erkek çalışan bazında Banka (iştirakler ve grup şirketleri hariç) personelinin ortalama çalışma süresi anlamına gelmektedir.
	Engelli Çalışan Sayısı	Raporlama döneminde sadece Banka'nın (iştirakler ve grup şirketleri hariç) engelli çalışan sayısı anlamına gelmektedir.
	Çalışan Başına Ortalama Eğitim Saati	Raporlama döneminde Banka çalışanlarına verilen sınıf içi ve online (çevrimiçi) eğitimin toplam süresinin Banka'nın toplam çalışan sayısına oranına bağlı olarak hesaplanan eğitim saati anlamına gelmektedir.
	Toplam Eğitim Saati	Raporlama döneminde Banka çalışanlarına verilen sınıf içi ve online (çevrimiçi) eğitimin toplam süresi anlamına gelmektedir.
	Dijital eğitimlerin toplam eğitim saati içindeki payı	Raporlama döneminde Banka çalışanlarına verilen online (çevrimiçi) eğitim saatinin, toplam eğitim saati içindeki yüzdesini belirtmektedir.
	İş Sağlığı ve Güvenliği	Raporlama döneminde Banka çalışanlarının karşılaştığı iş kazası sayısı, ölümlü vaka sayısı, meslek hastalığı sayısı ile toplam kaza sıklık oranı (IR), meslek hastalığı oranı (ODR), kayıp gün oranı ve devamsızlık oranı bilgilerini kapsamaktadır.

EK 5: 2021 ENTEGRE FAALİYET RAPORU RAPORLAMA KILAVUZU

Türü	Gösterge	Kapsam
	Enerji Tüketimleri (GJ)	Banka'nın operasyonlarını gerçekleştirdiği her lokasyondaki (Genel Müdürlük, Bölge Müdürlükleri, Şubeler, Depolar, ATM'ler (offsite) operasyonları esnasında doğrudan ve dolaylı tüketilen enerji miktarı anlamına gelmektedir.
	Elektrik tüketimi (GJ)	Raporlama döneminde satın alınarak ilgili lokasyonlarda iklimlendirme, aydınlatma, elektrikli cihaz kullanımı ve diğer elektrik gerektiren operasyonlarda kullanılan toplam elektrik enerjisi miktarı anlamına gelmektedir.
	Doğalgaz tüketimi (GJ)	Raporlama döneminde satın alınarak ilgili lokasyonlarda ısıtma, mutfak ve diğer doğalgaz gerektiren operasyonlarda kullanılan toplam doğalgaz miktarı (hacmen–m^3) anlamına gelmektedir.
	Linyit (GJ)	Raporlama döneminde satın alınarak ilgili lokasyonlarda ısıtma için kullanılan toplam linyit miktarı (ağırlık olarak–kg) anlamına gelmektedir.
	Dizel (GJ)	Raporlama döneminde satın alınarak ilgili lokasyonlarda ısıtma ve jeneratörler ile Banka'ya ait araçlarda kullanılan toplam dizel akaryakıt miktarı (hacmen–l) anlamına gelmektedir.
	Kalorifer yakıtı (GJ)	Raporlama döneminde satın alınarak ilgili lokasyonlarda ısıtma için kullanılan toplam kalorifer yakıtı (Fuel-oil No:4) miktarı (hacmen–l) anlamına gelmektedir.
	Benzin (GJ)	Raporlama döneminde satın alınarak ilgili lokasyonlarda Banka'ya ait araçlarda kullanılan toplam benzin akaryakıt miktarı (hacmen–l) anlamına gelmektedir.
Çevresel Göstergeler	**Diğer Çevresel Performans Verileri**	
	Su tüketimi (megalitre)	Raporlama döneminde kullanılan toplam şebeke suyu ve damacana su miktarı (hacmen–megalitre) anlamına gelmektedir.
	Kâğıt Tüketimi (ton)	Raporlama döneminde Banka operasyonlarının gerçekleştiği lokasyonlardaki yazıcılarda kullanılan toplam kâğıt tüketim ve satın alınan kağıt miktarı (ağırlık olarak–ton) anlamına gelmektedir.
	Geri dönüştürülen atık (ton)	Raporlama döneminde geri dönüştürülmüş atık miktarı (ağırlık olarak–ton) ağırlığı anlamına gelmektedir.
	Karbon Salımları ton CO_2-e	
	Kapsam 1 (ton CO_2e)	Raporlama döneminde Banka'nın ilgili lokasyonlarında doğalgaz, linyit, dizel, kalorifer yakıtı, benzin tüketimi ve soğutucu gaz ile yangın söndürücü kullanımı sebebiyle oluşan sera gazı salımı anlamına gelmektedir.
	Kapsam 2 (ton CO_2e)	Raporlama döneminde Banka'nın tüm lokasyonlarında satın alınan elektrik enerjisi tüketimi sebebiyle oluşan sera gazı salımı anlamına gelmektedir.
	Kapsam 3 (ton CO_2e)	Raporlama döneminde Banka çalışanlarının işe ulaşımları, iş nedenli uçak seyahatleri, içme ve musluk suyu su kullanımı, atık yağ, katı atıkların bertarafı ve satın alınan kağıt miktarı sebebiyle oluşan sera gazı salımı anlamına gelmektedir.
	Toplam Karbon Salımı Yoğunluğu (kg CO_2e/m^2)	Raporlama döneminde Kapsam 1 ve 2 salımlarının Banka tüm lokasyonlarındaki birim kapalı mekansal alan (m2) başına oranı anlamına gelmektedir.

ISO 14064-1: 2018 versiyonuna göre hesaplanan sera gazı ölçümlerine ilişkin tanımlamalar:

Kategori 1- Doğrudan sera gazı emisyonları ve giderimleri	Raporlama döneminde Banka'nın ilgili lokasyonlarında doğalgaz, linyit, dizel, kalorifer yakıtı, benzin tüketimi ve soğutucu gaz ile yangın söndürücü kullanımı sebebiyle oluşan sera gazı salımı anlamına gelmektedir.
Kategori 2 - İthal enerjiden dolaylı sera gazı emisyonları; Satın Alınan Elektrik "	Raporlama döneminde Banka'nın tüm lokasyonlarında satın alınan elektrik enerjisi tüketimi sebebiyle oluşan sera gazı salımı anlamına gelmektedir.
Kategori 3 - Nakliye kaynaklı dolaylı sera gazı emisyonları	Raporlama döneminde Banka çalışanlarının işe ulaşımları, iş nedenli uçak seyahatleri, kargo gönderimi, sebebiyle oluşan sera gazı salımı anlamına gelmektedir.
Kategori 4 - Kuruluş tarafından kullanılan ürünlerden dolaylı sera gazı emisyonları	Raporlama döneminde Banka'nın ilgili lokasyonlarında Musluk suyu su kullanımı, atık yağ, katı atıkların bertarafı ve satın alınan kağıt miktarı sebebiyle oluşan sera gazı salımı anlamına gelmektedir.
Kategori 5-Kuruluştan gelen ürünlerin kullanımı ile ilişkili dolaylı sera gazı emisyonları	Yatırım amaçlı kredi kullanımı
Kategori 6 -Diğer kaynaklardan gelen sera gazı emisyonları	İçme suyu kullanımı sebebiyle oluşan sera gazı salımı anlamına gelmektedir.

4. Verilerin Hazırlanması

Sosyal Göstergeler

İş Sağlığı ve Güvenliği (İSG) Verileri

Aşağıda belirtilen formüller İSG verilerinin hesaplanmasında kullanılmaktadır. Toplam çalışan saati hesaplanırken raporlama dönemindeki ortalama çalışan sayısı dikkate alınmaktadır.

Kaza Sıklık Oranı (IR) = [(Toplam Kaza Sayısı) / (Yıllık Toplam Çalışma Saati)] x 200.000

Meslek Hastalığı Oranı (ODR) = [(Toplam Meslek Hastalığı) / (Yıllık Toplam Çalışma Saati)] x 200.000

Kayıp Gün Oranı = [(Toplam Kaza Kaynaklı Devamsızlık Günü) / (Yıllık Toplam Çalışma Günü)] x 100

Devamsızlık Oranı = [(Toplam Devamsızlık*) / (Yıllık Toplam Çalışma Günü)] x 100

** Yıllık ücretli izin, ücretsiz izin, saatlik izinler ve doğum raporları dahil edilmemiştir.*

Çevresel Göstergeler

Enerji Tüketimleri

Enerji tüketimi verileri kapsamında elektrik, doğal gaz, linyit, kalorifer yakıtı, dizel ve motorin olmak üzere birincil yakıt kaynakları raporlanmaktadır.

Elektrik tüketimi ve doğalgaz tüketimi verileri servis sağlayıcıların sayaç ve faturalarından elde edilmektedir. Motorin tüketimi jeneratör, şirkete ait araçlar ve ısıtma kullanımı için servis sağlayıcıların faturalarından elde edilmektedir. Linyit ve kalorifer yakıtı tüketimleri ısıtma kullanımı için servis sağlayıcıların faturalarından elde edilmektedir. Benzin tüketimi ise şirkete ait araçlar için servis sağlayıcıların faturalarından elde edilmektedir.

Banka enerji tüketimi hesaplamalarında aşağıda belirtilen dönüşüm faktörlerini kullanmaktadır:

- Elektrik tedarik birimi kWh cinsinden faturalandığı için GJ cinsine dönüşümünde 1 kWh=0,0036 GJ dönüşüm faktörü kullanılmaktadır);
- Doğalgaz tedarik birimi m^3 cinsinden faturalanan tüketimler için GJ cinsine dönüşümünde [1m^3 x joule/ton (34.541.100) x (ısıl değer) 1,034295] x 1000 dönüşüm faktörü kullanılmakta, kWh cinsinden faturalanan tüketimler için önce 10,84 k faktörü ile m^3'e çevrilmekte sonrasında yukarıda belirtilen dönüşümler kullanılmaktadır.
- Motorin tedarik birimi litre cinsinden faturalandığı için GJ cinsine dönüşümünde [1kg x (0,83) x1.000xjoule/ton (42.697.200)] dönüşüm faktörü kullanılmaktadır.

EK 5: 2021 ENTEGRE FAALİYET RAPORU RAPORLAMA KILAVUZU

- Benzin tedarik birimi lt cinsinden faturalandığı için GJ cinsine dönüşümünde [1kg x (0,735) x1.000xjoule/ton (43.534.400)] dönüşüm faktörü kullanılmaktadır.
- Kalorifer yakıtı tedarik birimi litre cinsinden faturalandığı için GJ cinsine dönüşümünde [1lxkg (0,9) x1.000x joule/ton (40.185.600)] dönüşüm faktörü kullanılmaktadır.
- Linyit tedarik birimi kg cinsinden faturalandığı için GJ cinsine dönüşümünde [1kg x 1.000x 12.558.000 joule/ton (12.558.000)] dönüşüm faktörü kullanılmaktadır.
- Doğalgaz tüketimlerinin kWh cinsinden m^3 cinsine çevrilmesinde 2021 yılı ortalama İGDAŞ "k" faktörü kullanılırken; ısıl değeri için yine 2021 yılı ortalama İGDAŞ değeri kullanılmaktadır.
- Kullanılan enerji kaynaklarının alt ısıl değerleri ve Ton Eşdeğer Petrolü (TEP) çevrim katsayıları 27 Ekim 2011 tarihli 28097 sayılı Resmi Gazete'de yayınlanan "Enerji Kaynaklarının ve Enerjinin Kullanımında Verimliliğin Artırılmasına Dair Yönetmeliğin" Ek-2'sinde yer alan Enerji Kaynaklarının Alt Isıl Değerleri ve Petrol Eşdeğerine Çevrim Katsayıları ve IPCC Net kalorifik değerler tablolarından alınmıştır.

Karbon Salımları

Kapsam 1, kapsam 2 ve kapsam 3 emisyonları ISO 14064-3'e uygun olarak, "Sera Gazları Protokolü: Kurumsal Muhasebe ve Raporlama Standardı" çerçevesinde operasyonel kontrol ilkesiyle hesaplanmıştır.

Banka 2021 yılı tüketimlerini aşağıdaki dört dönemde raporlamaktadır.
- 2021 Q1: 01.01.2021 – 31.03.2021
- 2021 Q2: 01.04.2021 – 31.06.2021
- 2021 Q3: 01.07.2021 – 31.09.2021
- 2021 Q4: 01.10.2021 – 31.12.2021

Hesaplamalarda CO_2, CH_4, N_2O, HFC'ler (soğutucu gaz), yangın söndürücülerin salımlarından oluşan CO2 eşdeğeri faktörler kullanılmıştır. Kullanılan emisyon faktörleri aşağıdaki tabloda detaylandırılmıştır. Küresel Isınma Potansiyeli (Global Warming Potantial, GWP) katsayıları Hükümetlerarası İklim Değişikliği Paneli'nin (Intergovernmental Panel on Climate Change, IPCC) 5. Değerlendirme Raporu'ndan alınmış ve bileşke ton CO2-e değeri uygun katsayılarla çarpılarak hesaplanmıştır. Şebekeden tüketilen elektrik enerjisi emisyon faktörü ilgili yılın Türkiye Elektrik İletim A.Ş. (TEİAŞ) verileri kullanılarak hesaplanmıştır.

Emisyon Faktörleri – Kapsam 1 (kg/TJ)	**CO_2**	**CH_4**	**N_2O**	**Toplam ton CO_2-e**
Dizel (sabit)	74.100	3	0,6	74.343
Dizel (mobil)	74.100	3,9	3,9	75.242,7
Benzin (sabit)	69.300	3	0,6	69.543
Benzin (mobil)	69.300	3,8	5,7	70.916,9
Doğalgaz	56.100	1	0,1	56.154,5
Kalorifer yakıtı (Fuel oil)	77.400	3	0,6	77.643
Linyit	101.000	1	1,5	101.425,5
Soğutucu gazlar - R22	1.760			1.760
Soğutucu gazlar – R32	677			677
Soğutucu gazlar – R134A	1.300			1.300
Soğutucu gazlar - R407A	2.107			2.107
Soğutucu gazlar - R407C	1.774			1.774
Soğutucu gazlar – R410A	2.088			2.088

Emisyon Faktörleri - Kapsam 2 (kg/kWh)	**$kgCO_2$-e/kWh**
Elektrik enerjisi (yenilenebilir enerji kaynaklı)	0,0000
Türkiye Elektrik enerjisi (Şebeke kaynaklı)	0,4661
Bahreyn Elektrik enerjisi (Şebeke kaynaklı)	0,6905
Irak Elektrik enerjisi (Şebeke kaynaklı)	1,0441
ABD Elektrik enerjisi (Şebeke kaynaklı)	0,3818
Katar Elektrik enerjisi (Şebeke kaynaklı)	0,4769

Emisyon Faktörleri - Kapsam 3	**Birim**	
Çalışan servisleri	Q1,Q2: 0,28453 Q3: 0,26259, Q4: 0,26529	$kgCO_2$-e/km
İş amaçlı kısa uçuşlar	0,000208	tCO2-e/milxyolcu
İş amaçlı orta mesafe uçuşlar	0,000132	tCO2-e/milxyolcu
İş amaçlı uzun uçuşlar	0,000162	tCO2-e/milxyolcu
Kâğıt kullanımı	Q1, Q2: 939 Q3, Q4: 914	$kgCO_2$-e/t
Musluk suyu	Q1,Q2: 1,052 Q3, Q4: 0,421	tCO_2-e/m^3
İçme suyu	Q1, Q2, Q3: 0,717 Q4: 0,33525	tCO_2-e/l
Atık yağ	Q1, Q2: 0,021 Q4: 0,021294	tCO_2-e/l
Kâğıt bertarafı	Q1, Q2: 0,021 Q4: 0,021294	tCO_2-e/t
Posta gönderimi	30	$grCO_2$-e/adet

KAPSAM ADI	**Faaliyet Verisi**	**Emisyon tCO_2e**
Kuruluştan gelen ürünlerin kullanımı ile ilişkili dolaylı sera gazı emisyonları	Yeni Yatırım Amaçlı Kredi Kullandırımı	392.727,27*

** Çevre, Şehircilik ve İklim Bakanlığı'nın Sera Gazı Emisyonlarının İzlenmesi ve Raporlaması Hakkında Tebliği Dördüncü Bölüm Madde 17'de belirtilen Kategori C kapsamında demir çelik sektörü 1 tesisin yıllık emisyon miktarı 500.000 tCO2e ile 2.500.000 tCO2e arasında olduğu belirtilmektedir. Bu bağlamda 1 tesisin ortalaması olan (A) emisyon miktarı kullanılmıştır.*
** Hesaplamaya sadece yeni yatırım projeleri dahil edilmiştir.*

C Kategorisi tesis başına yıllık ortalama emisyon	1.500.000 **(A)**	tCO_2e
C Kategorisi 3 Tesis yıllık ortalama emisyon	4.500.000 **(A*3) = (C)**	tCO_2e
Kredi kullanım oranına göre emisyon miktarı 2021 (3 TESİS)	392.727,27 **(C* B) = (D)**	tCO_2e

5. Yeniden Görüş Beyanı

Doğrulanan verilerinin ölçülmesi ve raporlanması kaçınılmaz olarak bir dereceye kadar tahmin içerir. Şirket seviyesinde veriler üzerinde %5'ten fazla bir değişiklik olduğu durumda, yeniden görüş beyanı düşünülebilir.

EK 6: DOĞRULAMA BEYANI

BSI Doğrulama Beyanı

Verification Opinion

GHGEV 690581 – 22.02.2022

Responsible Party: TURKIYE VAKIFLAR BANKASI T.A.O.
Vakifbank Istanbul Genel Mudurlugu
No:7/A-B Saray Mah. Dr. Adnan Buyukdeniz Cad.
Umraniye/Istanbul, 34768, Turkey

Type of GHG Statement:
Organisational

Identification of GHG Statement:
TURKIYE VAKIFLAR BANKASI T.A.O. GHG Report 2021

Scope of activities:
Banking services

Organisational Boundary:
Operational Control

Sites Included in Organisational Boundary:
VAKIFBANK has both administrative and financial control over its operations. All emissions arising from all activities of Vakıfbank at its Head Office, Regional Directorates, branches, affiliated branches and ATMs are within organizational limits

Reporting Boundary:
GHG emissions aggregated into the following categories at the organisational level
a) Direct GHG emissions and removals
b) Indirect greenhouse gas emissions from imported energy;
c) Indirect GHG emissions from transportation
d) Indirect GHG emissions from products used by the organisation
e) Indirect GHG emissions associated with the use of products from the organisation
f) Greenhouse gas emissions from other sources

...making excellence a habit.™

BSI Doğrulama Beyanı

Criteria for developing the organisational carbon footprint:
ISO14064-1:2018
TURKIYE VAKIFLAR BANKASI T.A.O. GHG Management System Documentation

Level of Assurance:
Limited

Materiality level:
%10

Period:
01.01.2021-31.12.2021

GHG Emissions:

DIRECT GHG EMISSIONS		
1- Direct GHG emissions and removals;	12,796	tCO2e
INDIRECT GHG EMISSIONS		
2 - Indirect GHG emissions from imported energy;	5,406	tCO2e
3 - Indirect GHG emissions from transportation;	1,699	tCO2e
4 - Indirect GHG emissions from products used by organization;	763	tCO2e
5 - Indirect GHG emissions associated with the use of products from the organization;	392,728	tCO2e
6 - Indirect GHG emissions from other sources	999	tCO2e
TOPLAM	414,391	tCO2e

Non-biogenic GHG emissions	*414,391*	*tCO2e*
Anthropogenic biogenic GHG emissions	*0*	*tCO2e*
Non-anthropogenic biogenic GHG emissions	*0*	*tCO2e*
TOPLAM	**414,391**	***tCO2e***

EK 6: DOĞRULAMA BEYANI

BSI Doğrulama Beyanı

Verification Opinion: Verified as Satisfactory

Based on the process and procedures conducted, there is no evidence that the GHG report 2021 produced by TURKIYE VAKIFLAR BANKASI T.A.O.

- is not a fair representation of GHG data and information;
- has not been prepared in accordance with ISO14064-1:2018

Verification Activities:
The following were the verification activities undertaken:

- Evaluation of the monitoring and controls systems through interviewing employees observation & inquiry
- Verification of the data through sampling recalculation, retracing, cross checking, reconciliation

The quantification and reporting of the carbon footprint have been independently verified by BSI against the specifications defined in ISO 14064-1:2018. The verification activity has been carried out in accordance with ISO 14064-3:2019 and the principles of ISO 14065:2020

Responsibilities:
The data on which the footprint is based has been provided by TURKIYE VAKIFLAR BANKASI T.A.O. in the document GHG report 2021. This document is the responsibility of TURKIYE VAKIFLAR BANKASI T.A.O. and is historical in nature.

The responsible party is responsible for the preparation and fair presentation of the GHG statement in accordance with the criteria.

The verifier is responsible for expressing an opinion on the GHG statement based on the verification

Lead Verifier: Furkan Sadıkoğlu

Signed on behalf of BSI: Yonca Çakır

Issue Date: 01.03.2022

NOTE: BSI Eurasia Belgelendirme Hizm. Ltd. Sti. is independent to and has no financial interest in TURKIYE VAKIFLAR BANKASI T.A.O. This verification Opinion has been prepared for TURKIYE VAKIFLAR BANKASI T.A.O. only for the purposes of verifying its statement relating to its carbon emissions more particularly described in the scope above. It was not prepared for any other purpose. In making this Statement, BSI Eurasia Belgelendirme Hizm. Ltd. Sti. has assumed that all information provided to it by TURKIYE VAKIFLAR BANKASI T.A.O. is true, accurate and complete. BSI Eurasia Belgelendirme Hizm. Ltd. Sti. accepts no liability to any third party who places reliance on this Statement.

EK 7: KURUMSAL YÖNETİM UYUM RAPORU (URF) VE KURUMSAL YÖNETİM BİLGİ FORMU (KYBF)

KURUMSAL YÖNETİM UYUM RAPORU						
UYUM DURUMU	**EVET**	**KISMEN**	**HAYIR**	**MUAF**	**İLGİSİZ**	**AÇIKLAMA**
1.1. PAY SAHİPLİĞİ HAKLARININ KULLANIMININ KOLAYLAŞTIRILMASI						
1.1.2 - Pay sahipliği haklarının kullanımını etkileyebilecek nitelikteki bilgi ve açıklamalar güncel olarak ortaklığın kurumsal internet sitesinde yatırımcıların kullanımına sunulmaktadır.	X					
1.2. BİLGİ ALMA VE İNCELEME HAKKI						
1.2.1- Şirket yönetimi özel denetim yapılmasını zorlaştırıcı işlem yapmaktan kaçınmıştır.	X					
1.3. GENEL KURUL						
1.3.2- Şirket, Genel Kurul gündeminin açık şekilde ifade edilmesini ve her teklifin ayrı bir başlık altında verilmiş olmasını temin etmiştir.	X					
1.3.7-İmtiyazlı bir şekilde ortaklık bilgilerine ulaşma imkânı olan kimseler, kendileri adına ortaklığın faaliyet konusu kapsamında yaptıkları işlemler hakkında genel kurulda bilgi verilmesini teminen gündeme eklenmek üzere yönetim kurulunu bilgilendirmiştir.					X	
1.3.8 - Gündemde özellik arz eden konularla ilgili yönetim kurulu üyeleri, ilgili diğer kişiler, finansal tabloların hazırlanmasında sorumluluğu bulunan yetkililer ve denetçiler, genel kurul toplantısında hazır bulunmuştur.	X					
1.3.10-Genel kurul gündeminde, tüm bağışların ve yardımların tutarları ve bunlardan yararlananlara ayrı bir maddede yer verilmiştir.	X					
1.3.11 - Genel Kurul toplantısı söz hakkı olmaksızın menfaat sahipleri ve medya dahil kamuya açık olarak yapılmıştır.	X					Genel Kurul toplantıları, menfaat sahiplerine açık yapılmakla birlikte, 67. Olağan Genel Kurul toplantısına medyadan bir katılım olmamıştır.

EK 7: KURUMSAL YÖNETİM UYUM RAPORU (URF) VE KURUMSAL YÖNETİM BİLGİ FORMU (KYBF)

KURUMSAL YÖNETİM UYUM RAPORU						
UYUM DURUMU	**EVET**	**KISMEN**	**HAYIR**	**MUAF**	**İLGİSİZ**	**AÇIKLAMA**
1.4. OY HAKKI						
1.4.1-Pay sahiplerinin oy haklarını kullanmalarını zorlaştırıcı herhangi bir kısıtlama ve uygulama bulunmamaktadır.	X					
1.4.2-Şirketin imtiyazlı oy hakkına sahip payı bulunmamaktadır.	X					
1.4.3-Şirket, beraberinde hakimiyet ilişkisini de getiren karşılıklı iştirak ilişkisi içerisinde bulunduğu herhangi bir ortaklığın Genel Kurulu'nda oy haklarını kullanmamıştır.					X	Banka'nın karşılıklı iştirak içerisinde olduğu şirket bulunmamakta olup 67. Olağan Genel Kurul'da bu nedenle kullanılan oy yoktur.
1.5. AZLIK HAKLARI						
1.5.1 -Şirket azlık haklarının kullandırılmasına azami özen göstermiştir.					X	Banka'da azlık hakları bulunmamaktadır.
1.5.2-Azlık hakları esas sözleşme ile sermayenin yirmide birinden daha düşük bir orana sahip olanlara da tanınmış ve azlık haklarının kapsamı esas sözleşmede düzenlenerek genişletilmiştir.					X	
1.6. KÂR PAYI HAKKI						
1.6.1 - Genel kurul tarafından onaylanan kâr dağıtım politikası ortaklığın kurumsal internet sitesinde kamuya açıklanmıştır.	X					
1.6.2-Kâr dağıtım politikası, pay sahiplerinin ortaklığın gelecek dönemlerde elde edeceği karın dağıtım usul ve esaslarını öngörebilmesine imkan verecek açıklıkta asgari bilgileri içermektedir.	X					
1.6.3- Kâr dağıtmama nedenleri ve dağıtılmayan kârın kullanım şekli ilgili gündem maddesinde belirtilmiştir.	X					Dünyada ve ülkemizde yaşanan Kovid-19 salgınının reel ekonomiye ve dolayısıyla finansal piyasalara olumsuz yansımalarının 2021 yılında da sürebileceği dikkate alınarak BDDK tarafından bankaların özkaynak yapılarının güçlü tutulmasına yönelik ihtiyatlı politikaların sürdürülmesi ve kârın bünyede bırakılması tavsiye edilmiş olup, buna paralel olarak Banka ortaklara kâr dağıtımının yapılmamasına karar vermiştir.
1.6.4 - Yönetim kurulu, kâr dağıtım politikasında pay sahiplerinin menfaatleri ile ortaklık menfaati arasında denge sağlanıp sağlanmadığını gözden geçirmiştir.	X					

KURUMSAL YÖNETİM UYUM RAPORU						
UYUM DURUMU	**EVET**	**KISMEN**	**HAYIR**	**MUAF**	**İLGİSİZ**	**AÇIKLAMA**
1.7. PAYLARIN DEVRİ						
1.7.1-Payların devredilmesini zorlaştırıcı herhangi bir kısıtlama bulunmamaktadır.	X					
2.1. KURUMSAL İNTERNET SİTESİ						
2.1.1.-Şirketin kurumsal internet sitesi, 2.1.1 numaralı kurumsal yönetim ilkesinde yer alan tüm öğeleri içermektedir.	X					
2.1.2-Pay sahipliği yapısı (çıkarılmış sermayenin %5'inden fazlasına sahip gerçek kişi pay sahiplerinin adları, imtiyazları, pay adedi ve oranı) kurumsal internet sitesinde en az 6 ayda bir güncellenmektedir.	X					
2.1.4-Şirketin kurumsal internet sitesindeki bilgiler Türkçe ile tamamen aynı içerikte olacak şekilde ihtiyaca göre seçilen yabancı dillerde de hazırlanmıştır.		X				Yatırımcı İlişkileri bölümü Türkçe ve İngilizce dillerinde aynı olacak şekildedir. Diğer bölümlerde ise içeriğe bağlı olarak farklılaşmalar mevcut olabilmektedir.
2.2. FAALİYET RAPORU						
2.2.1-Yönetim kurulu, yıllık faaliyet raporunun şirket faaliyetlerini tam ve doğru şekilde yansıtmasını temin etmektedir.	X					
2.2.2-Yıllık faaliyet raporu, 2.2.2 numaralı ilkede yer alan tüm unsurları içermektedir.	X					
3.1. MENFAAT SAHİPLERİNE İLİŞKİN ŞİRKET POLİTİKASI						
3.1.1- Menfaat sahiplerinin hakları ilgili düzenlemeler, sözleşmeler ve iyi niyet kuralları çerçevesinde korunmaktadır.	X					
3.1.3-Menfaat sahiplerinin haklarıyla ilgili politika ve prosedürler şirketin kurumsal internet sitesinde yayımlanmaktadır.	X					
3.1.4 - Menfaat sahiplerinin, mevzuata aykırı ve etik açıdan uygun olmayan işlemleri bildirmesi için gerekli mekanizmalar oluşturulmuştur.	X					
3.1.5-Şirket, menfaat sahipleri arasındaki çıkar çatışmalarını dengeli bir şekilde ele almaktadır.	X					

EK 7: KURUMSAL YÖNETİM UYUM RAPORU (URF) VE KURUMSAL YÖNETİM BİLGİ FORMU (KYBF)

KURUMSAL YÖNETİM UYUM RAPORU						
UYUM DURUMU	**EVET**	**KISMEN**	**HAYIR**	**MUAF**	**İLGİSİZ**	**AÇIKLAMA**
3.2. MENFAAT SAHİPLERİNİN ŞİRKET YÖNETİMİNE KATILIMININ DESTEKLENMESİ						
3.2.1- Çalışanların yönetime katılımı, esas sözleşme veya şirket içi yönetmeliklerle düzenlenmiştir.		X				Banka'da çalışanların yönetime katılımına ilişkin olarak düzenlenmiş bir sözleşme veya kurum içi yönetmelik bulunmamaktadır. Ancak, Banka, sürdürülebilirlik gibi konularda öncelikli yatırım yapması gereken alanları belirlerken anket veya çeşitli etkileşim mekanizmaları aracılığıyla iç paydaşlarını temsil eden çalışanların görüşlerine de başvurmaktadır.
3.2.2-Menfaat sahipleri bakımından sonuç doğuran önemli kararlarda menfaat sahiplerinin görüşlerini almak üzere anket / konsültasyon gibi yöntemler uygulanmıştır.	X					
3.3. ŞİRKETİN İNSAN KAYNAKLARI POLİTİKASI						
3.3.1-Şirket fırsat eşitliği sağlayan bir istihdam politikası ve tüm kilit yönetici pozisyonları için bir halefiyet planlaması benimsemiştir.	X					
3.3.2- Personel alımına ilişkin ölçütler yazılı olarak belirlenmiştir.	X					
3.3.3-Şirketin bir İnsan Kaynakları Gelişim Politikası bulunmaktadır ve bu kapsamda çalışanlar için eğitimler düzenlemektedir.	X					
3.3.4-Şirketin finansal durumu, ücretlendirme, kariyer planlaması, eğitim ve sağlık gibi konularda çalışanların bilgilendirilmesine yönelik toplantılar düzenlenmiştir.	X					
3.3.5 - Çalışanları etkileyebilecek kararlar kendilerine ve çalışan temsilcilerine bildirilmiştir. Bu konularda ilgili sendikaların da görüşü alınmıştır.	X					

KURUMSAL YÖNETİM UYUM RAPORU						
UYUM DURUMU	**EVET**	**KISMEN**	**HAYIR**	**MUAF**	**İLGİSİZ**	**AÇIKLAMA**
3.3. ŞİRKETİN İNSAN KAYNAKLARI POLİTİKASI						
3.3.6 - Görev tanımları ve performans kriterleri tüm çalışanlar için ayrıntılı olarak hazırlanarak çalışanlara duyurulmuş ve ücretlendirme kararlarında kullanılmıştır.	X					
3.3.7 - Çalışanlar arasında ayrımcılık yapılmasını önlemek ve çalışanları şirket içi fiziksel, ruhsal ve duygusal açıdan kötü muamelelere karşı korumaya yönelik prosedürler, eğitimler, farkındalığı artırma, hedefler, izleme, şikâyet mekanizmaları gibi önlemler alınmıştır.	X					
3.3.8-Şirket, dernek kurma özgürlüğünü ve toplu iş sözleşmesi hakkının etkin bir biçimde tanınmasını desteklemektedir.	X					
3.3.9 - Çalışanlar için güvenli bir çalışma ortamı sağlanmaktadır.	X					
3.4. MÜŞTERİLER VE TEDARİKÇİLERLE İLİŞKİLER						
3.4.1-Şirket, müşteri memnuniyetini ölçmüştür ve koşulsuz müşteri memnuniyeti anlayışıyla faaliyet göstermiştir.	X					
3.4.2- Müşterinin satın aldığı mal ve hizmete ilişkin taleplerinin işleme konulmasında gecikme olduğunda bu durum müşterilere bildirilmektedir.	X					
3.4.3-Şirket mal ve hizmetlerle ilgili kalite standartlarına bağlıdır.	X					
3.4.4-Şirket, müşteri ve tedarikçilerin ticari sır kapsamındaki hassas bilgilerinin gizliliğini korumaya yönelik kontrollere sahiptir.	X					
3.5. ETİK KURALLAR VE SOSYAL SORUMLULUK						
3.5.1-Yönetim kurulu Etik Davranış Kuralları'nı belirleyerek şirketin kurumsal internet sitesinde yayımlamıştır.	X					
3.5.2- Ortaklık, sosyal sorumluluk konusunda duyarlıdır. Yolsuzluk ve rüşvetin önlenmesine yönelik tedbirler almıştır.	X					

EK 7: KURUMSAL YÖNETİM UYUM RAPORU (URF) VE KURUMSAL YÖNETİM BİLGİ FORMU (KYBF)

KURUMSAL YÖNETİM UYUM RAPORU						
UYUM DURUMU	**EVET**	**KISMEN**	**HAYIR**	**MUAF**	**İLGİSİZ**	**AÇIKLAMA**
4.1. YÖNETİM KURULUNUN İŞLEVİ						
4.1.1-Yönetim kurulu, strateji ve risklerin şirketin uzun vadeli çıkarlarını tehdit etmemesini ve etkin bir risk yönetimi uygulanmasını sağlamaktadır.	X					
4.1.2-Toplantı gündem ve tutanakları, yönetim kurulunun şirketin stratejik hedeflerini tartışarak onayladığını, ihtiyaç duyulan kaynakları belirlediğini ve yönetimin performansının denetlendiğini ortaya koymaktadır.	X					
4.2. YÖNETİM KURULUNUN FAALİYET ESASLARI						
4.2.1-Yönetim kurulu faaliyetlerini belgelendirmiş ve pay sahiplerinin bilgisine sunmuştur.	X					
4.2.2-Yönetim kurulu üyelerinin görev ve yetkileri yıllık faaliyet raporunda açıklanmıştır.	X					
4.2.3-Yönetim kurulu, şirketin ölçeğine ve faaliyetlerinin karmaşıklığına uygun bir iç kontrol sistemi oluşturmuştur.	X					
4.2.4-İç kontrol sisteminin işleyişi ve etkinliğine dair bilgiler yıllık faaliyet raporunda verilmiştir.	X					
4.2.5-Yönetim kurulu başkanı ve icra başkanı (genel müdür) görevleri birbirinden ayrılmış ve tanımlanmıştır.	X					
4.2.7-Yönetim kurulu, yatırımcı ilişkileri bölümü ve kurumsal yönetim komitesinin etkili bir şekilde çalışmasını sağlamakta ve şirket ile pay sahipleri arasındaki anlaşmazlıkların giderilmesinde ve pay sahipleriyle iletişimde yatırımcı ilişkileri bölümü ve kurumsal yönetim komitesiyle yakın iş birliği içinde çalışmıştır.	X					
4.2.8- Yönetim kurulu üyelerinin görevleri esnasındaki kusurları ile şirkette sebep olacakları zarara ilişkin olarak Şirket, sermayenin %25'ini aşan bir bedelle yönetici sorumluluk sigortası yaptırmıştır.			X			Yönetim Kurulu üyelerinin görevleri esnasındaki kusurları sonucu sebep olabilecekleri zarar 2021 yılı için sigorta kapsamına alınmamış olup, 2022 yılında Yönetici Mali Mesuliyet Sigortası için çalışmalar devam etmektedir.

KURUMSAL YÖNETİM UYUM RAPORU						
UYUM DURUMU	**EVET**	**KISMEN**	**HAYIR**	**MUAF**	**İLGİSİZ**	**AÇIKLAMA**
4.3. YÖNETİM KURULUNUN YAPISI						
4.3.9- Şirket yönetim kurulunda, kadın üye oranı için asgari %25'lik bir hedef belirleyerek bu amaca ulaşmak için politika oluşturmuştur. Yönetim kurulu yapısı yıllık olarak gözden geçirilmekte ve aday belirleme süreci bu politikaya uygun şekilde gerçekleştirilmektedir.			X			Böyle bir politika mevcut değildir. Bununla birlikte, mevcut Yönetim Kurulu üyeleri arasında bir kadın üye bulunmaktadır.
4.3.10-Denetimden sorumlu komitenin üyelerinden en az birinin denetim/muhasebe ve finans konusunda 5 yıllık tecrübesi vardır.	X					
4.4. YÖNETİM KURULU TOPLANTILARININ ŞEKLİ						
4.4.1-Bütün yönetim kurulu üyeleri, yönetim kurulu toplantılarının çoğuna fiziksel katılım sağlamıştır.	X					
4.4.2-Yönetim kurulu, gündemde yer alan konularla ilgili bilgi ve belgelerin toplantıdan önce tüm üyelere gönderilmesi için asgari bir süre tanımlamıştır.	X					
4.4.3-Toplantıya katılamayan ancak görüşlerini yazılı olarak yönetim kuruluna bildiren üyenin görüşleri diğer üyelerin bilgisine sunulmuştur.	X					
4.4.4-Yönetim kurulunda her üyenin bir oy hakkı vardır.	X					
4.4.5-Yönetim kurulu toplantılarının ne şekilde yapılacağı şirket içi düzenlemeler ile yazılı hale getirilmiştir.	X					
4.4.6-Yönetim kurulu toplantı zaptı gündemdeki tüm maddelerin görüşüldüğünü ortaya koymakta ve karar zaptı muhalif görüşleri de içerecek şekilde hazırlanmaktadır.	X					
4.4.7-Yönetim kurulu üyelerinin şirket dışında başka görevler alması sınırlandırılmıştır. Yönetim kurulu üyelerinin şirket dışında aldığı görevler genel kurul toplantısında pay sahiplerinin bilgisine sunulmuştur.	X					Banka'nın Yönetim Kurulu Üyelerine Türk Ticaret Kanunu'nun 395. ve 396. maddeleri kapsamına giren konularda izin verilmiş olup, Genel Kurul'da bu husus ayrı bir gündem maddesi ile pay sahiplerinin bilgisi ve onayına sunulmuştur.

EK 7: KURUMSAL YÖNETİM UYUM RAPORU (URF) VE KURUMSAL YÖNETİM BİLGİ FORMU (KYBF)

KURUMSAL YÖNETİM UYUM RAPORU						
UYUM DURUMU	**EVET**	**KISMEN**	**HAYIR**	**MUAF**	**İLGİSİZ**	**AÇIKLAMA**
4.5. YÖNETİM KURULU BÜNYESİNDE OLUŞTURULAN KOMİTELER						
4.5.5-Her bir yönetim kurulu üyesi sadece bir komitede görev almaktadır.			X			Komitelerde görevlendirme Yönetim Kurulu Üyeleri'nin bilgi birikimi ve tecrübeleri dikkate alınarak, ilgili mevzuat doğrultusunda yapılmakta, bazı Yönetim Kurulu Üyeleri birden fazla komitede görevlendirilmektedir. Ancak birden fazla komitede görev alan üyeler, ilişkili konularda görev yapan komiteler arası iletişimi sağlamakta ve iş birliği imkanlarını artırmaktadır.
4.5.6-Komiteler, görüşlerini almak için gerekli gördüğü kişileri toplantılara davet etmiştir ve görüşlerini almıştır.	X					
4.5.7-Komitenin danışmanlık hizmeti aldığı kişi/kuruluşun bağımsızlığı hakkında bilgiye yıllık faaliyet raporunda yer verilmiştir.					X	Komitenin danışmanlık aldığı kişi/ kuruluş yoktur.
4.5.8-Komite toplantılarının sonuçları hakkında rapor düzenlenerek yönetim kurulu üyelerine sunulmuştur.	X					

KURUMSAL YÖNETİM UYUM RAPORU						
UYUM DURUMU	**EVET**	**KISMEN**	**HAYIR**	**MUAF**	**İLGİSİZ**	**AÇIKLAMA**
4.6. YÖNETİM KURULU ÜYELERİNE VE İDARİ SORUMLULUĞU BULUNAN YÖNETİCİLERE SAĞLANAN MALİ HAKLAR						
4.6.1 - Yönetim kurulu, sorumluluklarını etkili bir şekilde yerine getirip getirmediğini değerlendirmek üzere yönetim kurulu performans değerlendirmesi gerçekleştirmiştir.			X			Yönetim Kurulu performans değerlendirmesi yapılmamaktadır, fakat gelecek yıllarda değerlendirilmesi planlanmaktadır.
4.6.4-Şirket, yönetim kurulu üyelerinden herhangi birisine veya idari sorumluluğu bulunan yöneticilerine kredi kullandırmamış, borç vermemiş veya ödünç verilen borcun süresini uzatmamış, şartları iyileştirmemiş, üçüncü şahıslar aracılığıyla kişisel bir kredi başlığı altında kredi kullandırmamış veya bunlar lehine kefalet gibi teminatlar vermemiştir.	X					
4.6.5-Yönetim kurulu üyeleri ve idari sorumluluğu bulunan yöneticilere verilen ücretler yıllık faaliyet raporunda kişi bazında açıklanmıştır.			X			Kişi bazında ücret bilgisi paylaşılmamakla birlikte, 2021 yılı Entegre Faaliyet Raporu Kurumsal Yönetim bölümünde yer alan Kurumsal Yönetim İlkelerine Uyum Raporu içerisinde "Yönetim Kuruluna Sağlanan Mali Haklar" başlığı altında sayfa 151'de ücretlere toplu olarak yer verilmiştir.

EK 7: KURUMSAL YÖNETİM UYUM RAPORU (URF) VE KURUMSAL YÖNETİM BİLGİ FORMU (KYBF)

KURUMSAL YÖNETİM BİLGİ FORMU (KYBF)	
1. PAY SAHİPLERİ	
1.1. Pay Sahipliği Haklarının Kullanımının Kolaylaştırılması	
Yıl boyunca şirketin düzenlediği yatırımcı konferans ve toplantılarının sayısı	2021 yılı boyunca Kovid-19 pandemisi için alınan önlemler kapsamında banka içi ve yüz yüze yapılacak tüm toplantı, eğitim ve konferanslar iptal edilmiş olup çoğunluğu telekonferans ve videokonferans aracılığıyla 170'den fazla toplantı gerçekleştirilmiş ve yaklaşık 300'ün üzerinde yatırımcı/analist ile görüşülmüştür. 8 yerli ve yabancı yatırımcı konferansına ve webinara katılım sağlanarak 200'ün üzerinde yerli ve yabancı kurumsal yatırımcı ile online toplantı gerçekleştirilmiştir.
1.2. Bilgi Alma ve İnceleme Hakkı	
Özel denetçi talebi sayısı	2021 yılı içerisinde herhangi bir özel denetçi talebi olmamıştır.
Genel kurul toplantısında kabul edilen özel denetçi talebi sayısı	Özel denetçi talebi bulunmamaktadır.
1.3. Genel Kurul	
İlke 1.3.1 (a-d) kapsamında talep edilen bilgilerin duyurulduğu KAP duyurusunun bağlantısı	https://www.kap.org.tr/tr/Bildirim/914903
Genel kurul toplantısıyla ilgili belgelerin Türkçe ile eş anlı olarak İngilizce olarak da sunulup sunulmadığı	Genel Kurula ilişkin belgeler Türkçe ile eş anlı İngilizce olarak da yayımlanmaktadır. https://www.vakifbank.com.tr/genel-kurul.aspx?pageID=1042 https://www.vakifbank.com.tr/general-assembly.aspx?pageID=651
İlke 1.3.9 kapsamında, bağımsız üyelerin çoğunluğunun onayı veya katılanların oybirliği bulunmayan işlemlerle ilgili KAP duyurularının bağlantıları	İlke 1.3.9. kapsamında belirtilen türde bir işlem bulunmamaktadır.
Kurumsal Yönetim Tebliği (II-17.1) madde 9 kapsamında gerçekleştirilen ilişkili taraf işlemleriyle ilgili KAP duyurularının bağlantıları	Kurumsal Yönetim Tebliği (II-17.1) 9 uncu maddesinin 8 inci fıkrası uyarınca Bankaların bu madde hükümlerini yerine getirmesi zorunlu değildir.
Kurumsal Yönetim Tebliği (II-17.1) madde 10 kapsamında gerçekleştirilen yaygın ve süreklilik arz eden işlemlerle ilgili KAP duyurularının bağlantıları	Kurumsal Yönetim Tebliği (II-17.1) 10 uncu maddesinin 4 üncü fıkrası uyarınca bankalar bu madde hükümlerine tabi değildir.
Şirketin kurumsal internet sitesinde, bağış ve yardımlara ilişkin politikanın yer aldığı bölümün adı	Ana Sayfa/ Yatırımcı İlişkileri/ Kurumsal Yönetim/ Politikalar/ Bağış ve Yardım Politikası https://www.vakifbank.com.tr/Default.aspx?pageID=2773
Bağış ve yardımlara ilişkin politikanın kabul edildiği genel kurul tutanağının yer aldığı KAP duyurusunun bağlantısı	https://www.kap.org.tr/tr/Bildirim/426548
Esas sözleşmede menfaat sahiplerinin genel kurula katılımını düzenleyen madde numarası	Madde 14
Genel kurula katılan menfaat sahipleri hakkında bilgi	26.03.2021 tarihinde gerçekleştirilen 2020 yılına ait Olağan Genel Kurul toplantısına Bankanın Yönetim Kurulu üyeleri, Banka hissedarları ve temsilcileri katılmıştır.

KURUMSAL YÖNETİM BİLGİ FORMU (KYBF)	
1.4. Oy Hakları	
Oy hakkında imtiyaz bulunup bulunmadığı	Hayır (No)
Oyda imtiyaz bulunuyorsa, imtiyazlı pay sahipleri ve oy oranları	-
En büyük pay sahibinin ortaklık oranı	%37,45
1.5. Azlık Hakları	
Azlık haklarının, şirketin esas sözleşmesinde (içerik veya oran bakımından) genişletilip genişletilmediği	Hayır (No)
Azlık hakları içerik ve oran bakımından genişletildi ise ilgili esas sözleşme maddesinin numarasını belirtiniz.	-
1.6. Kâr Payı Hakkı	
Kurumsal internet sitesinde kâr dağıtım politikasının yer aldığı bölümün adı	Ana Sayfa/ Yatırımcı İlişkileri/ Kurumsal Yönetim/ Politikalar/ Kâr Dağıtım Politikası https://www.vakifbank.com.tr/kar-dagitim-politikasi.aspx?pageID=1029
Yönetim kurulunun genel kurula karın dağıtılmamasını teklif etmesi halinde bunun nedenleri ve dağıtılmayan karın kullanım şeklini belirten genel kurul gündem maddesine ilişkin tutanak metni	Ana Sayfa/ Yatırımcı İlişkileri/ Genel Kurul/ Özet Tutanaklar/ 2021 https://www.vakifbank.com.tr/genel-kurul-ozet-tutanaklari.aspx?pageID=407
Yönetim kurulunun genel kurula karın dağıtılmamasını teklif etmesi halinde ilgili genel kurul tutanağının yer aldığı KAP duyurusunun bağlantısı	https://www.kap.org.tr/tr/Bildirim/921166

Genel Kurul Toplantıları

Genel Kurul Tarihi	**Genel kurul gündemiyle ilgili olarak şirkete iletilen ek açıklama talebi sayısı**	**Pay sahiplerinin genel kurula katılım oranı**	**Doğrudan temsil edilen payların oranı**	**Vekaleten temsil edilen payların oranı**	**Şirket'in kurumsal internet sitesinde her gündem maddesiyle ilgili olumlu ve olumsuz oyları da gösterir şekilde genel kurul toplantı tutanaklarının yer aldığı bölümün adı**	**Kurumsal internet sitesinde genel kurul toplantısında yöneltilen tüm soru ve bunlara sağlanan yanıtların yer aldığı bölümün adı**	**Genel kurul toplantı tutanağının ilişkili taraflarla ilgili madde veya paragraf numarası**	**Yönetim kuruluna bildirimde bulunan imtiyazlı bir şekilde ortaklık bilgilerine ulaşma imkanı bulunan kişi sayısı (içeriden öğrenenler listesi)**	**KAP'ta yayınlanan genel kurul bildiriminin bağlantısı**
26.03.2021	0	%85,4948	%0,0047	%85,4901	https://www.vakifbank.com.tr/genel-kurul-ozet-tutanaklari.aspx?pageID=407 Ana Sayfa/ Yatırımcı İlişkileri/ Genel Kurul/ Özet Tutanaklar/ 2021	https://www.vakifbank.com.tr/genel-kurul-ozet-tutanaklari.aspx?pageID=407	İlişkili taraflarla ilgili madde veya paragraf bulunmamaktadır.	128	https://www.kap.org.tr/tr/Bildirim/921166

EK 7: KURUMSAL YÖNETİM UYUM RAPORU (URF) VE KURUMSAL YÖNETİM BİLGİ FORMU (KYBF)

KURUMSAL YÖNETİM BİLGİ FORMU (KYBF)	
2. KAMUYU AYDINLATMA VE ŞEFFAFLIK	
2.1. Kurumsal İnternet Sitesi	
Kurumsal internet sitesinde 2.1.1. numaralı kurumsal yönetim ilkesinde talep edilen bilgilerin yer aldığı bölümlerin adları	https://www.vakifbank.com.tr/Yatirimci_Iliskileri.aspx?pageID=657 Ana Sayfa/ Bize Ulaşın
Kurumsal internet sitesinde doğrudan veya dolaylı bir şekilde payların %5'inden fazlasına sahip olan gerçek kişi pay sahiplerinin listesinin yer aldığı bölüm	Doğrudan veya dolaylı olarak payların %5'inden fazlasına sahip gerçek kişi bulunmamaktadır.
Kurumsal internet sitesinin hazırlandığı diller	Türkçe ve İngilizce
2.2. Faaliyet Raporu	
2.2.2. numaralı kurumsal yönetim ilkesinde belirtilen bilgilerin faaliyet raporunda yer aldığı sayfa numaraları veya bölüm adları	
a) Yönetim kurulu üyeleri ve yöneticilerin şirket dışında yürüttükleri görevler ve üyelerin bağımsızlık beyanlarının yer aldığı sayfa numarası veya bölüm adı	**2021 Yılı Entegre Faaliyet Raporu** **Bölüm:** Kurumsal Yönetim İlkeleri Uyum Raporu **Bölüm V-** Yönetim Kurulu **Sayfa 147-151**
b) Yönetim Kurulu bünyesinde oluşturulan komitelere ilişkin bilginin sayfa numarası veya bölüm adı	**2021 Yılı Entegre Faaliyet Raporu** **Bölüm:** Komiteler **Sayfa 134-135**
c) Yönetim kurulunun yıl içerisindeki toplantı sayısı ve üyelerin toplantılara katılım durumu bilgisinin sayfa numarası veya bölüm adı	**2021 Yılı Entegre Faaliyet Raporu** **Bölüm:** Komiteler **Sayfa 134-135**
ç) Şirket faaliyetlerini önemli derecede etkileyebilecek mevzuat değişiklikleri hakkında bilginin sayfa numarası veya bölüm adı	**2021 Yılı Entegre Faaliyet Raporu** **Bölüm:** Banka Faaliyetlerini Önemli Derecede Etkileyebilecek Mevzuat Değişiklikleri Hakkında Bilgi **Sayfa 161-163**
d) Şirket aleyhine açılan önemli davalar ve olası sonuçları hakkında bilginin sayfa numarası veya bölüm adı	**2021 Yılı Entegre Faaliyet Raporu** **Bölüm: B**anka ve Faaliyetleri ile İlgili Diğer Bilgiler **Sayfa 163**
e) Şirketin yatırım danışmanlığı ve derecelendirme gibi hizmet aldığı kurumlarla arasındaki çıkar çatışmaları ve bunları önlemek için alınan tedbirlere ilişkin bilginin sayfa numarası veya bölüm adı	**2021 Yılı Entegre Faaliyet Raporu** **Bölüm:** Destek Hizmeti Alınan Kişi ve Kuruluşlar **Sayfa 136**
f) Sermayeye doğrudan katılım oranının %5'i aştığı karşılıklı iştiraklere ilişkin bilginin sayfa numarası veya bölüm adı	**2021 Yılı Entegre Faaliyet Raporu** **Bölüm:** Kurumsal Yönetim İlkeleri Uyum Raporu **Sayfa 141**
g) Çalışanların sosyal hakları, mesleki eğitimi ile diğer toplumsal ve çevresel sonuç doğuran şirket faaliyetlerine ilişkin kurumsal sosyal sorumluluk faaliyetleri hakkında bilginin sayfa numarası veya bölüm adı	**2021 Yılı Entegre Faaliyet Raporu** **Bölüm:** İnsan Sermayemiz **Sayfa 102-115** **Bölüm:** Sosyal ve İlişkisel Sermayemiz, VakıfBank ta Kurumsal Sosyal Sorumluluk **Sayfa 96-97**

KURUMSAL YÖNETİM BİLGİ FORMU (KYBF)	
3. MENFAAT SAHİPLERİ	
3.1. Menfaat Sahiplerine İlişkin Şirket Politikası	
Kurumsal internet sitesinde tazminat politikasının yer aldığı bölümün adı	Ana Sayfa/ Yatırımcı İlişkileri/ Kurumsal Yönetim/ Politikalar/ Tazminat Politikası https://www.vakifbank.com.tr/Default.aspx?pageID=2778
Çalışan haklarının ihlali nedeniyle şirket aleyhine kesinleşen yargı kararlarının sayısı	20
İhbar mekanizmasıyla ilgili yetkilinin unvanı	Teftiş Kurulu Başkanlığı, İnsan Kaynakları Başkanlığı
Şirketin ihbar mekanizmasına erişim bilgileri	Dış paydaşlar ve çalışanlar için etikihbar@vakifbank.com.tr, https://www.vakifbank.com.tr/Default.aspx?pageID=2797 Çalışanlar için ayrıca Teftiş Kurulu İhbar Sayfası
3.2. Menfaat Sahiplerinin Şirket Yönetimine Katılımının Desteklenmesi	
Kurumsal internet sitesinde, çalışanların yönetim organlarına katılımına ilişkin olan iç düzenlemelerin yer aldığı bölümün adı	Bulunmamaktadır.
Çalışanların temsil edildiği yönetim organları	Banka Finans ve Sigorta İşçileri Sendikası (BASS)
3.3. Şirketin İnsan Kaynakları Politikası	
Kilit yönetici pozisyonları için halefiyet planı geliştirilmesinde yönetim kurulunun rolü	Bulunmamaktadır.
Kurumsal internet sitesinde fırsat eşitliği ve personel alımı ölçütlerini içeren insan kaynakları politikasının yer aldığı bölümün adı veya politikanın ilgili maddelerinin özeti	Ana Sayfa/ Yatırımcı İlişkileri/ Kurumsal Yönetim/ Politikalar/ İnsan Hakları ve Çalışan Hakları Politikası https://www.vakifbank.com.tr/Default.aspx?pageID=2774
Pay edindirme planı bulunup bulunmadığı	Pay edindirme planı bulunmamaktadır.
Kurumsal internet sitesinde ayrımcılık ve kötü muameleyi önlemeye yönelik önlemleri içeren insan kaynakları politikasının yer aldığı bölümün adı veya politikanın ilgili maddelerinin özeti	Ana Sayfa/ Yatırımcı İlişkileri/ Kurumsal Yönetim/ Politikalar/ İnsan Hakları ve Çalışan Hakları Politikası https://www.vakifbank.com.tr/Default.aspx?pageID=2774 Ana Sayfa/ Yatırımcı İlişkileri/ Kurumsal Yönetim/ Politikalar/ Fırsat Eşitliği Politikası https://www.vakifbank.com.tr/Default.aspx?pageID=4023
İş kazalarıyla ilgili sorumluluk sebebiyle şirket aleyhine kesinleşen yargı kararı sayısı	1
3.5. Etik Kurallar ve Sosyal Sorumluluk	
Kurumsal internet sitesinde etik kurallar politikasının yer aldığı bölümün adı	https://www.vakifbank.com.tr/etik-ilkeler.aspx?pageID=1027 Ana Sayfa/ Yatırımcı İlişkileri/ Kurumsal Yönetim/ Politikalar/ Etik İlkeler Politikası
Kurumsal internet sitesinde kurumsal sosyal sorumluluk raporunun yer aldığı bölümün adı. Kurumsal sosyal sorumluluk raporu yoksa, çevresel, sosyal ve kurumsal yönetim konularında alınan önlemler	Bankanın kurumsal sosyal sorumluluk alanındaki çalışmalarına her yıl Entegre Faaliyet Raporunda yer verilmektedir.
İrtikap ve rüşvet de dahil olmak üzere her türlü yolsuzlukla mücadele için alınan önlemler	https://www.vakifbank.com.tr/rusvet-ve-yolsuzlugun-onlenmesi-politikasi.aspx?pageID=1030 Ana Sayfa/ Yatırımcı İlişkileri/ Kurumsal Yönetim/ Politikalar/ Rüşvet ve Yolsuzlukla Mücadele Politikası

EK 7: KURUMSAL YÖNETİM UYUM RAPORU (URF) VE KURUMSAL YÖNETİM BİLGİ FORMU (KYBF)

KURUMSAL YÖNETİM BİLGİ FORMU (KYBF)	
4. YÖNETİM KURULU -I	
4.2. Yönetim Kurulunun Faaliyet Esasları	
En son yönetim kurulu performans değerlendirmesinin tarihi	Değerlendirme bulunmamaktadır.
Yönetim kurulu performans değerlendirmesinde bağımsız uzmanlardan yararlanılıp yararlanılmadığı	Hayır (No)
Bütün yönetim kurulu üyelerinin ibra edilip edilmediği	Evet (Yes)
Görev dağılımı ile kendisine yetki devredilen yönetim kurulu üyelerinin adları ve söz konusu yetkilerin içeriği	Yönetim Kurulu üyelerinde görev dağılımı komitelerden ibarettir.
İç kontrol birimi tarafından denetim kuruluna veya diğer ilgili komitelere sunulan rapor sayısı	Bankaların İç Sistemleri ve İçsel Sermaye Yeterliliği Değerlendirme Süreci Hakkında Yönetmelik kapsamında; İç Kontrol Başkanlığı tarafından icra edilen faaliyetlere ilişkin raporlar, üçer aylık dönemler itibarıyla Denetim Komitesi'ne sunulmaktadır.
Faaliyet raporunda iç kontrol sisteminin etkinliğine ilişkin değerlendirmenin yer aldığı bölümün adı veya sayfa numarası	**2021 Yılı Entegre Faaliyet Raporu** **Bölüm:** İç Sistemlerin İşleyişine İlişkin Değerlendirmeler ve Dönem İçi Faaliyetleri **Sayfa 159-163**
Yönetim kurulu başkanının adı	Mustafa Saydam
İcra başkanı / genel müdürün adı	Abdi Serdar Üstünsalih
Yönetim kurulu başkanı ve icra başkanı/genel müdürün aynı kişi olmasına ilişkin gerekçenin belirtildiği KAP duyurusunun bağlantısı	Bankamız Ana Sözleşmesinin 24. madde 1. fıkrası gereği Yönetim Kurulu Başkanı, Genel Müdür olarak seçilemez.
Yönetim kurulu üyelerinin görevleri esnasındaki kusurları ile şirkette sebep olacakları zararın, şirket sermayesinin %25'ini aşan bir bedelle sigorta edildiğine ilişkin KAP duyurusunun bağlantısı	Yönetim Kurulu üyelerinin görevleri esnasındaki kusurları sonucu sebep olabilecekleri zarar 2021 yılı için sigorta kapsamına alınmamış olup, 2022 yılında Yönetici Mali Mesuliyet Sigortası için çalışmalar devam etmektedir.
Kurumsal internet sitesinde kadın yönetim kurulu üyelerinin oranını artırmaya yönelik çeşitlilik politikası hakkında bilgi verilen bölümün adı	Bulunmamaktadır.
Kadın üyelerin sayısı ve oranı	1, %11,11

Yönetim Kurulunun Yapısı

Yönetim Kurulu Üyesinin Adı/ Soyadı	İcrada Görevli Olup Olmadığı	Bağımsız Üye Olup Olmadığı	Yönetim Kuruluna İlk Seçilme Tarihi	Bağımsızlık Beyanının Yer Aldığı KAP Duyurusunun Bağlantısı	Bağımsız Üyenin Aday Gösterme Komitesi Tarafından Değerlendirilip Değerlendirilmediği	Bağımsızlığını Kaybeden Üye Olup Olmadığı	Denetim, Muhasebe ve/veya Finans Alanında En Az 5 Yıllık Deneyime Sahip Olup Olmadığı
Abdülkadir Aksu	İcrada Görevli Değil (Non-executive)	Bağımsız üye (Independent director)	27.05.2019	KAP duyurusu yapılmamıştır.	Değerlendirildi (Considered)	Hayır (No)	Hayır (No)
Mustafa Saydam	İcrada Görevli Değil (Non-executive)	Bağımsız üye değil (Not Independent director)	26.03.2021	-			Evet (Yes)
Abdi Serdar Üstünsalih	İcrada görevli (Executive)	Bağımsız üye değil (Not independent director)	27.05.2019	-			Evet (Yes)
Dr. Adnan Ertem	İcrada Görevli Değil (Non-executive)	Bağımsız üye değil (Not independent director)	28.10.2010	-			Evet (Yes)
Şahin Uğur	İcrada Görevli Değil (Non-executive)	Bağımsız üye değil (Not independent director)	9.06.2017	-			Evet (Yes)
Dilek Yüksel	İcrada Görevli Değil (Non-executive)	Bağımsız üye (Independent director)	29.03.2016	KAP duyurusu yapılmamıştır.	Değerlendirildi (Considered)	Hayır (No)	Evet (Yes)
Serdar Tunçbilek	İcrada Görevli Değil (Non-executive)	Bağımsız üye (Independent director)	9.06.2017	KAP duyurusu yapılmamıştır.	Değerlendirildi (Considered)	Hayır (No)	Evet (Yes)
Sadık Yakut	İcrada Görevli Değil (Non-executive)	Bağımsız üye değil (Not independent director)	27.05.2019	-			Hayır (No)
Cemil Ragıp Ertem	İcrada Görevli Değil (Non-executive)	Bağımsız üye değil (Not independent director)	13.08.2018	-			Evet (Yes)

EK 7: KURUMSAL YÖNETİM UYUM RAPORU (URF) VE KURUMSAL YÖNETİM BİLGİ FORMU (KYBF)

KURUMSAL YÖNETİM BİLGİ FORMU (KYBF)	
4. YÖNETİM KURULU-II	
4.4. Yönetim Kurulu Toplantılarının Şekli	
Raporlama döneminde fiziki olarak toplanmak suretiyle yapılan yönetim kurulu toplantılarının sayısı	2021 yılı boyunca 63 kez toplanılmıştır.
Yönetim kurulu toplantılarına ortalama katılım oranı	%99
Yönetim kurulunun çalışmalarını kolaylaştırmak için elektronik bir portal kullanılıp kullanılmadığı	Evet (Yes)
Yönetim kurulu çalışma esasları uyarınca, bilgi ve belgelerin toplantıdan kaç gün önce üyelere sunulduğu	Yönetim Kurulu İşlemleri Müdürlüğü'ne gelen dosyaların yoğunluğuna bağlı olarak, toplantıdan birkaç gün önce toplu olarak verilir.
Kurumsal internet sitesinde yönetim kurulu toplantılarının ne şekilde yapılacağının belirlendiği şirket içi düzenlemeler hakkında bilginin yer aldığı bölümün adı	Yatırımcı İlişkileri/ Kurumsal Yönetim/ Ana sözleşme bölümünde bilgi verilmiştir.
Üyelerin şirket dışında başka görevler almasını sınırlandıran politikada belirlenen üst sınır	Böyle bir politika mevcut değildir. Ancak, Yönetim Kurulu üyelerinin Türk Ticaret Kanunu'nun "Rekabet Yasağı" başlıklı 396'ncı maddesi kapsamında 2021yılında yapılan 67. Olağan Genel Kurul Toplantısı'nda ortaklar Yönetim Kurulu üyelerine izin vermiştir.
4.5. Yönetim Kurulu Bünyesinde Oluşturulan Komiteler	
Faaliyet raporunda yönetim kurulu komitelerine ilişkin bilgilerin yer aldığı sayfa numarası veya ilgili bölümün adı	**2021 Yılı Entegre Faaliyet Raporu** **Bölüm:** Komiteler **Sayfa 134-135**
Komite çalışma esaslarının duyurulduğu KAP duyurusunun bağlantısı	https://www.kap.org.tr/tr/Bildirim/921184

Yönetim Kurulu Komitesi -II

Yönetim Kurulu Komitelerinin Adları	Birinci Sütunda "Diğer" Olarak Belirtilen Komitenin Adı	Komite Üyelerinin Adı-Soyadı	Komite Başkanı Olup Olmadığı	Yönetim Kurulu Üyesi Olup Olmadığı
Denetim Komitesi (Audit Committee)		Dilek Yüksel	Hayır (No)	Yönetim kurulu üyesi (Board member)
Denetim Komitesi (Audit Committee)		Serdar Tunçbilek	Hayır (No)	Yönetim kurulu üyesi (Board member)
Diğer (Other)	Kredi Komitesi	Abdi Serdar Üstünsalih	Hayır (No)	Yönetim kurulu üyesi (Board member)
Diğer (Other)	Kredi Komitesi	Şahin Uğur	Hayır (No)	Yönetim kurulu üyesi (Board member)
Diğer (Other)	Kredi Komitesi	Serdar Tunçbilek	Hayır (No)	Yönetim kurulu üyesi (Board member)
Diğer (Other)	Kredi Komitesi	Dilek Yüksel	Hayır (No)	Yönetim kurulu üyesi (Board member)
Diğer (Other)	Kredi Komitesi	Dr. Adnan Ertem	Hayır (No)	Yönetim kurulu üyesi (Board member)
Kurumsal Yönetim Komitesi (Corporate Governance Committee)		Dilek Yüksel	Hayır (No)	Yönetim kurulu üyesi (Board member)
Kurumsal Yönetim Komitesi (Corporate Governance Committee)		Sadık Yakut	Hayır (No)	Yönetim kurulu üyesi (Board member)
Kurumsal Yönetim Komitesi (Corporate Governance Committee)		Abdülkadir Aksu	Hayır (No)	Yönetim kurulu üyesi (Board member)
Kurumsal Yönetim Komitesi (Corporate Governance Committee)		Ali Tahan	Hayır (No)	Yönetim kurulu üyesi değil (Not board member)
Kurumsal Yönetim Komitesi (Corporate Governance Committee)		Korhan Turgut	Hayır (No)	Yönetim kurulu üyesi değil (Not board member)
Ücret Komitesi (Remuneration Committee)		Mustafa Saydam	Hayır (No)	Yönetim kurulu üyesi (Board member)
Ücret Komitesi (Remuneration Committee)		Dr. Adnan Ertem	Hayır (No)	Yönetim kurulu üyesi (Board member)

EK 7: KURUMSAL YÖNETİM UYUM RAPORU (URF) VE KURUMSAL YÖNETİM BİLGİ FORMU (KYBF)

KURUMSAL YÖNETİM BİLGİ FORMU (KYBF)	
4. YÖNETİM KURULU-III	
4.5. Yönetim Kurulu Bünyesinde Oluşturulan Komiteler-II	
Faaliyet raporu veya kurumsal internet sitesinin, denetim komitesinin, faaliyetleri hakkında bilgi verilen bölümünü belirtiniz (sayfa numarası veya bölümün adı)	https://www.vakifbank.com.tr/komiteler.aspx?pageID=2529 Ana Sayfa/ Yatırımcı İlişkileri/ Kurumsal Yönetim/ Komiteler
Faaliyet raporu veya kurumsal internet sitesinin, kurumsal yönetim komitesinin faaliyetleri hakkında bilgi verilen bölümünü belirtiniz (sayfa numarası veya bölümün adı)	https://www.vakifbank.com.tr/komiteler.aspx?pageID=2529 Ana Sayfa/ Yatırımcı İlişkileri/ Kurumsal Yönetim/ Komiteler
Faaliyet raporu veya kurumsal internet sitesinin, aday gösterme komitesinin faaliyetleri hakkında bilgi verilen bölümünü belirtiniz (sayfa numarası veya bölümün adı)	II.17.1 sayılı Kurumsal Yönetim Tebliğinin 4.5.1. maddesinde belirtildiği gibi, Aday Gösterme Komitesinin görevlerini Kurumsal Yönetim Komitesi yürütmektedir. https://www.vakifbank.com.tr/komiteler.aspx?pageID=2529 Ana Sayfa/ Yatırımcı İlişkileri/ Kurumsal Yönetim/ Komiteler
Faaliyet raporu veya kurumsal internet sitesinin, riskin erken saptanması komitesinin faaliyetleri hakkında bilgi verilen bölümünü belirtiniz (sayfa numarası veya bölümün adı)	Denetim Komitesi, riskin erken saptanması komitesinin görevlerini de yürütmektedir. https://www.vakifbank.com.tr/komiteler.aspx?pageID=2529 Ana Sayfa/ Yatırımcı İlişkileri/ Kurumsal Yönetim/ Komiteler
Faaliyet raporu veya kurumsal internet sitesinin, ücret komitesinin faaliyetleri hakkında bilgi verilen bölümünü belirtiniz (sayfa numarası veya bölümün adı)	https://www.vakifbank.com.tr/komiteler.aspx?pageID=2529 Ana Sayfa/ Yatırımcı İlişkileri/ Kurumsal Yönetim/ Komiteler
4.6. Yönetim Kurulu Üyelerine ve İdari Sorumluluğu Bulunan Yöneticilere Sağlanan Mali Haklar	
Faaliyet raporunun, operasyonel ve finansal performans hedeflerine ve bunlara ulaşılıp ulaşılmadığına ilişkin bilginin verildiği sayfa numarası veya bölüm adı	**2021 Yılı Entegre Faaliyet Raporu** **Bölüm:** Finansal Sermayemiz, Mali Durum Karlılık ve Borç Ödeme Gücüne İlişkin Değerlendirme **Sayfa 494-495**
Kurumsal internet sitesinin, icrada görevli ve icrada görevli olmayan üyelere ilişkin ücretlendirme politikasının yer aldığı bölümünün adı.	Ana Sayfa/ Yatırımcı İlişkileri/ Kurumsal Yönetim/ Politikalar/ Ücretlendirme Politikası https://www.vakifbank.com.tr/Default.aspx?pageID=2777
Faaliyet raporunun, yönetim kurulu üyelerine ve idari sorumluluğu bulunan yöneticilere verilen ücretler ile sağlanan diğer tüm menfaatlerin belirtildiği sayfa numarası veya bölüm adı	**2021 Yılı Entegre Faaliyet Raporu** **Bölüm:** Kurumsal Yönetim İlkeleri Uyum Raporu, Yönetim Kurulu'na Sağlanan Mali Haklar **Sayfa 151**

Yönetim Kurulu Komiteleri II

Yönetim Kurulu Komitelerinin Adları	Birinci Sütunda "Diğer" Olarak Belirtilen Komitenin Adı	İcrada Görevli Olmayan Yöneticilerin Oranı	Komitede Bağımsız Üyelerin Oranı	Komitenin Gerçekleştirdiği Fiziki Toplantı Sayısı	Komitenin Faaliyetleri Hakkında Yönetim Kuruluna Sunduğu Rapor Sayısı
Denetim Komitesi (Audit Committee)		%100	%100	20	74
Diğer (Other)	Kredi Komitesi	%80	%40	40	380
Kurumsal Yönetim Komitesi (Corporate Governance Committee)		%100	%40	4	4
Ücret Komitesi (Remuneration Committee)		%100	%0	3	3

EK 8: BM KÜRESEL İLKELER SÖZLEŞMESİ (UNGC) İLERLEME BİLDİRİMİ

BM Küresel İlkeler Sözleşmesi (UNGC) İlerleme Bildirimi		
İlkeler		**İlgili Başlık**
İNSAN HAKLARI	İlke 1: İş dünyası, ilan edilmiş insan haklarını desteklemeli ve haklara saygı duymalı	Sorumlu Finansman Fırsat Eşitliği ve Çeşitlilik VakıfBank İnsan Hakları ve Çalışan Hakları Politikası VakıfBank Etik İlkeler Politikası Tedarikçi Seçim ve Uyum Politikası Fırsat Eşitliği Politikası
	İlke 2: İş dünyası, insan hakları ihlallerinin suç ortağı olmamalı	Sorumlu Finansman Fırsat Eşitliği ve Çeşitlilik VakıfBank İnsan Hakları ve Çalışan Hakları Politikası VakıfBank Etik İlkeler Politikası Tedarikçi Seçim ve Uyum Politikası
ÇALIŞMA STANDARTLARI	İlke 3: İş dünyası, çalışanların sendikalaşma ve toplu müzakere özgürlüğünü desteklemeli	Ücretlendirme ve Yan Haklar VakıfBank İnsan Hakları ve Çalışan Hakları Politikası VakıfBank Etik İlkeler Politikası Ek 4: Sosyal Performans Göstergeleri
	İlke 4: Zorla ve zorunlu işçi çalıştırma uygulamasına son verilmeli	Sorumlu Finansman Fırsat Eşitliği ve Çeşitlilik VakıfBank İnsan Hakları ve Çalışan Hakları Politikası Tedarikçi Seçim ve Uyum Politikası
	İlke 5: Her türlü çocuk işçi çalıştırılmasına son verilmeli	Sorumlu Finansman Fırsat Eşitliği ve Çeşitlilik VakıfBank İnsan Hakları ve Çalışan Hakları Politikası Tedarikçi Seçim ve Uyum Politikası
	İlke 6: İşe alım ve işe yerleştirmede ayrımcılığa son verilmeli	Fırsat Eşitliği ve Çeşitlilik VakıfBank İnsan Hakları ve Çalışan Hakları Politikası VakıfBank Etik İlkeler Politikası Fırsat Eşitliği Politikası Ek 4: Sosyal Performans Göstergeleri
ÇEVRE	İlke 7: İş dünyası, çevre sorunlarına karşı ihtiyati yaklaşımları desteklemeli	İklim Değişikliği ve Banka Çevre Performansı Sorumlu Finansman VakıfBank Etik İlkeler Politikası Çevre Politikası Sürdürülebilirlik Politikası
	İlke 8: Çevresel sorumluluğu artıracak her türlü faaliyete ve oluşuma destek vermeli	İklim Değişikliği ve Banka Çevre Performansı Sorumlu Finansman ve Sürdürülebilir Kalkınma Çevre Politikası Sürdürülebilirlik Politikası Tedarikçi Seçim ve Uyum Politikası
	İlke 9: Çevre dostu teknolojilerin gelişmesini ve yaygınlaşmasını desteklemeli	İklim Değişikliği ve Banka Çevre Performansı Sorumlu Finansman ve Sürdürülebilir Kalkınma Dijital Dönüşüm Çevre Politikası Sürdürülebilirlik Politikası
YOLSUZLUKLA MÜCADELE	İlke 10: İş dünyası, rüşvet ve haraç dâhil her türlü yolsuzlukla savaşmalı	VakıfBank Rüşvet ve Yolsuzlukla Mücadele Politikası VakıfBank Etik İlkeler Politikası Kurumsal Yönetim Rüşvet ve Yolsuzlukla Mücadele Sorumlu Tedarik Zinciri Tedarikçi Seçim ve Uyum Politikası

EK 9: BM KADININ GÜÇLENMESİ İLKELERİ (UN WEPs) İLERLEME RAPORU

	UN WEPs İlerleme Raporu	İlgili Başlık
Prensip 1	Toplumsal Cinsiyet Eşitliği İçin Üst Düzey Kurumsal Liderlik Sağlanması	Fırsat Eşitliği ve Çeşitlilik Önceliklerimiz ve Sürdürülebilirlik Yaklaşımımız
Prensip 2	Tüm Kadın ve Erkeklere İş Yaşamında Adil Davranılması, İnsan Haklarına ve Ayrım Yapmama İlkesine Saygı Gösterilmesi, Bu İlkelerin Desteklenmesi	Fırsat Eşitliği ve Çeşitlilik Kapasite Geliştirme ve Yetenek Yönetimi Ücretlendirme ve Yan Haklar VakıfBank Ücretlendirme Politikası VakıfBank Etik İlkeler Politikası Fırsat Eşitliği Politikası
Prensip 3	Tüm Kadın ve Erkek Çalışanların Sağlık, Güvenlik ve Refahının Sağlanması	Fırsat Eşitliği ve Çeşitlilik Güvenli Çalışma Ortamı Ücretlendirme ve Yan Haklar Bankacılık Etik İlkeleri İş Sağlığı ve Güvenliği Politikası VakıfBank Etik İlkeler Politikası VakıfBank İnsan Hakları ve Çalışan Hakları Politikası Fırsat Eşitliği Politikası
Prensip 4	Kadınların Eğitim, Kurs ve Profesyonel Gelişim Olanaklarının Desteklenmesi	Fırsat Eşitliği ve Çeşitlilik Kapasite Geliştirme ve Yetenek Yönetimi Çalışan Gelişimi ve Eğitimler Fırsat Eşitliği Politikası
Prensip 5	Kadınların Güçlenmesi İçin Girişimci Gelişimi, Tedarik Zinciri ve Pazarlama Yöntemlerinin Uygulanması	Reel Sektöre Destek KOBİ'lere Destek Fırsat Eşitliği ve Çeşitlilik Tedarikçi Seçim ve Uyum Politikası Fırsat Eşitliği Politikası
Prensip 6	Toplumsal Girişimler ve Savunuculuk Çalışmalarıyla Eşitliğin Teşvik Edilmesi	Fırsat Eşitliği ve Çeşitlilik VakıfBank'ta Kurumsal Sosyal Sorumluluk -Spor Fırsat Eşitliği Politikası
Prensip 7	Toplumsal Cinsiyet Eşitliğine İlişkin Elde Edilen Başarıların Değerlendirilmesi ve Halka Açık Raporlanması	2021 Yılı Ödüllerimiz Fırsat Eşitliği ve Çeşitlilik VakıfBank'ta Kurumsal Sosyal Sorumluluk-Spor Ek-4 Sosyal Performans Göstergeleri

EK 10: İKLİMLE BAĞLANTILI FİNANSAL BEYAN GÖREV GÜCÜ (TCFD) BEYANI

Öneri	Önerilen Açıklama	İlgili Referans
Yönetişim	Yönetim kurulunun iklimle ilgili riskler ve fırsatlar ile ilgili bakışını açıklayın.	Sürdürülebilirlik Yönetimi CDP İklim Değişikliği 2021 Raporu C1.1b
	İklimle ilgili riskleri ve fırsatları değerlendirme ve yönetmede yönetimin rolünü açıklayın.	Sürdürülebilirlik Yönetimi Önceliklerimiz ve Sürdürülebilirlik Yaklaşımımız İklim Değişikliği ve Banka Çevre Performansı Risk Yönetimi CDP İklim Değişikliği 2021 Raporu C1.2 C1.2a
Strateji	Kuruluşun tanımladığı kısa, orta ve uzun vade iklimle ilgili riskleri ve fırsatları açıklayın.	Finansal Sermaye Riskler ve Fırsatlar Entelektüel Sermaye Riskler ve Fırsatlar Üretilmiş Sermaye Riskler ve Fırsatlar Sosyal ve İlişkisel Sermaye Riskler ve Fırsatlar İnsan Sermayesi Riskler ve Fırsatlar Doğal Sermaye Riskler ve Fırsatlar Risk Yönetimi CDP İklim Değişikliği 2021 Raporu C2.1a C2.3 C2.3a C2.4 C2.4a
	İklimle ilgili risklerin ve fırsatların kuruluşun işleri, stratejisi ve finansal planlaması üzerindeki etkisini açıklayın.	Önceliklerimiz ve Sürdürülebilirlik Yaklaşımımız Sorumlu Finansman ve Sürdürülebilir Kalkınma İklim Değişikliği ve Banka Çevre Performansı CDP İklim Değişikliği 2021 Raporu C2.3a C2.4a C3.1 C3.1b C3.1d C3.1e c3.1f
	2°C veya daha düşük bir senaryo dâhil olmak üzere iklimle ilgili farklı senaryoları dikkate alarak kuruluşun stratejisinin dayanıklılığını açıklayın.	İklim Değişikliği ve Banka Çevre Performansı Bilim Temelli Hedef girişimi Kapsamındaki Şirketler Listesi CDP İklim Değişikliği 2021 Raporu C3.1a C3.1b
Risk Yönetimi	Kuruluşun iklimle ilgili riskleri belirleme ve değerlendirme süreçlerini açıklayın.	Önceliklerimiz ve Sürdürülebilirlik Yaklaşımımız Sorumlu Finansman ve Sürdürülebilir Kalkınma İklim Değişikliği ve Banka Çevre Performansı CDP İklim Değişikliği 2021 Raporu C2.1 C2.2 C2.2a C-FS2.2b C-FS2.2c C-FS2.2f
	Kuruluşun iklimle ilgili riskleri yönetme süreçlerini açıklayın.	Çevre Politikası Sorumlu Finansman ve Sürdürülebilir Kalkınma İklim Değişikliği ve Banka Çevre Performansı Risk Yönetimi CDP İklim Değişikliği 2021 Raporu C2.1 C2.2 C-FS2.2f
	İklimle ilgili riskleri belirleme, değerlendirme ve yönetme süreçlerinin kuruluşun tüm risk yönetimi sürecine nasıl entegre edildiğini açıklayın.	Risk Yönetimi Sorumlu Finansman ve Sürdürülebilir Kalkınma CDP İklim Değişikliği 2021 Raporu C2.1 C2.2
Ölçütler ve Hedefler	Kuruluşun stratejisi ve risk yönetimi süreci doğrultusunda iklimle ilgili riskleri ve fırsatları değerlendirmek için kullandığı ölçütleri beyan edin.	Finansal Sermaye Riskler ve Fırsatlar Entelektüel Sermaye Riskler ve Fırsatlar Üretilmiş Sermaye Riskler ve Fırsatlar Sosyal ve İlişkisel Sermaye Riskler ve Fırsatlar İnsan Sermayesi Riskler ve Fırsatlar Doğal Sermaye Riskler ve Fırsatlar Sorumlu Finansman ve Sürdürülebilir Kalkınma İklim Değişikliği ve Banka Çevre Performansı Risk Yönetimi Ek 3: Çevresel Performans Göstergeleri CDP İklim Değişikliği 2021 Raporu C4.2 C4.2a C4.2b C9.1
	Kapsam 1, Kapsam 2 ve uygunsa Kapsam 3 sera gazı (GHG) emisyonlarını ve ilgili riskleri beyan edin.	Ek 3: Çevresel Performans Göstergeleri CDP İklim Değişikliği 2021 Raporu C6.1 C6.3 C6.5 C-FS14.1 C-FS14.1c
	Kuruluşun iklimle ilgili riskleri ve fırsatları yönetmek için kullandığı hedefleri ve hedeflere yönelik performansı açıklayın.	Sermaye Öğelerine Göre Performans Göstergelerimiz Orta ve Uzun Vadeli (3 ila 5 yıl) Hedeflerimiz İklim Değişikliği ve Banka Çevre Performansı CDP İklim Değişikliği 2021 Raporu C4.1 C4.1a C4.1b C4.2 C4.2a C4.2b

EK 11: GRI STANDARTLARI İÇERİK İNDEKSİ

GRI MATERIALITY DISCLOSURES SERVICE 2022

Raporun içeriği GRI Standartları Temel seçeneği gerekliliklerine uygun olarak geliştirdik. GRI'ın sunduğu "Önceliklendirme Açıklamaları Hizmeti" (Materiality Disclosure Service) kapsamındaki GRI Standartları 102-40 ile 102-49 arasındaki genel bildirimlerin raporda doğru biçimde yer aldığına dair onay aldık. Hizmet, raporun Türkçe sürümü üzerinden verilmiştir.

GRI STANDARDI	BİLDİRİMLER	İLGİLİ BAŞLIK YA DA CEVAP	Sayfa Numarası
GRI 101: Temel Esaslar 2016			
Genel Bildirimler			
GRI 102: Genel Bildirimler 2016	**Kurumsal Profil**		
	102-1	Rapor Hakkında	10
	102-2	Tarihçe ve Ortaklık Yapısı	20-21
	102-3	Kısaca VakıfBank	16
	102-4	Finansal Kapsayıcılık	86
	102-5	Türkiye Vakıflar Bankası T.A.O. Ortaklık Yapısı ve Ortaklık Yapısında Meydana Gelen Değişiklikler	20-21
	102-6	Finansal Kapsayıcılık	86
	102-7	Kısaca VakıfBank	16
		Ek 2: Beş Yıllık Döneme İlişkin Özet Finansal Bilgiler	497-498
		Değer Yaratma Modelimiz	48-50
	102-8	Kısaca VakıfBank	16
		Ek 4: Sosyal Performans Göstergeleri	501-503
	102-9	Sorumlu Tedarik Zinciri	98
		Destek Hizmeti Alınan Kişi ve Kuruluşlar	136
	102-10	VakıfBank Özel Durum Açıklamaları	https://www.vakifbank.com.tr/ozel-durum-aciklamalari.aspx?pageID=405
	102-11	İklim Değişikliği ve Banka Çevre Performansı	118-119
		Sürdürülebilirlik Yönetimi	173
		Risk Yönetimi	164-169
		Ek 10: İklimle Bağlantılı Finansal Beyan Görev Gücü (TCFD) Beyanı	533
	102-12	Üyelikler ve İş Birlikleri	95
		Önceliklerimiz ve Sürdürülebilirlik Yaklaşımımız	42-44
	102-13	Üyelikler ve İş Birlikleri	95

GRI STANDARDI	BİLDİRİMLER	İLGİLİ BAŞLIK YA DA CEVAP	Sayfa Numarası
GRI 102: Genel Bildirimler 2016	**Strateji**		
	102-14	Yönetim Kurulu Başkanı'nın Mesajı	12-13
		Genel Müdür'ün Mesajı	14-15
	102-15	Önceliklerimiz ve Sürdürülebilirlik Yaklaşımımız	42-45
		Değer Yaratma Modelimiz	48-50
		Kurumsal Yönetim	121
		Risk Yönetimi	164-169
		Orta ve Uzun Vadede Hedeflerimiz	52-53
		Ek 10: İklimle Bağlantılı Finansal Beyan Görev Gücü (TCFD) Beyanı	533
		Finansal Sermaye Riskler ve Fırsatlar	57
		Entelektüel Sermaye Riskler ve Fırsatlar	73
		Üretilmiş Sermaye Riskler ve Fırsatlar	85
		Sosyal ve İlişkisel Sermaye Riskler ve Fırsatlar	91
		İnsan Sermayesi Riskler ve Fırsatlar	103
		Doğal Sermaye Riskler ve Fırsatlar	117
	Etik ve Dürüstlük		
	102-16	VakıfBank'ın Yapıtaşları	17
	102-17	ETİK İLKELER VE ETİK KOMİSYONU	135
		Bankacılık Etik İlkeleri	170
	Yönetişim		
	102-18	Kurumsal Yönetim	121
		Komite Yapıları ve Politikalar	133
		Komiteler	134-135
		BÖLÜM V- YÖNETİM KURULU	147-151
		Sürdürülebilirlik Yönetimi	173
	102-19	Sürdürülebilirlik Yönetimi	173
		BÖLÜM V- YÖNETİM KURULU	147-151
		Komiteler	134-135
		Komite Yapıları ve Politikalar	133
	102-20	Sürdürülebilirlik Yönetimi	173
		Komiteler	134-135
	102-21	Önceliklendirmeyi Belirlerken	46
		Sürdürülebilirlik Yönetimi	173
		Değer Yaratma Modelimiz	48-50
	102-22	BÖLÜM V- YÖNETİM KURULU	147-151
		Komiteler	134-135
	102-23	Yönetim Kurulu Üyeleri	123-126

EK 11: GRI STANDARTLARI İÇERİK İNDEKSİ

GRI STANDARDI	BİLDİRİMLER	İLGİLİ BAŞLIK YA DA CEVAP	Sayfa Numarası
GRI 102: Genel Bildirimler 2016	102-26	BÖLÜM V- YÖNETİM KURULU	147-151
		Komiteler	134-135
		Orta ve Uzun Vadede Hedeflerimiz	52-53
		İklim Değişikliği ve Banka Çevre Performansı	118-119
	102-27	Sürdürülebilirlik Yönetimi	173
		Önceliklendirmeyi Belirlerken	46
		Komiteler	134-135
	102-29	Kurumsal Yönetim	121
		Komiteler	134-135
		Sürdürülebilirlik Yönetimi	173
		Değer Yaratma Modelimiz	48-50
	102-30	Risk Yönetimi	164-169
	102-31	Komitelerin Toplantı Karar ve Sayıları	135
	102-32	Sürdürülebilirlik Yönetimi	173
		Önceliklendirmeyi Belirlerken	46
	102-33	Sürdürülebilirlik Yönetimi	173
		Önceliklendirmeyi Belirlerken	46
		Paydaş İletişimi ve Şeffaflık	94-95
	102-35	VakıfBank Ücretlendirme Politikası	https://www.vakifbank.com.tr/Default.aspx?pageID=2777
	102-38	31 Aralık 2021 Tarihi İtibarıyla Hazırlanan Konsolide Finansal Tablolara İlişkin Açıklama ve Dipnotlar (Devamı)- Karşılıklara ilişkin açıklamalar	472
		31 Aralık 2021 Tarihi İtibarıyla Hazırlanan Konsolide Olmayan Finansal Tablolara İlişkin Açıklama ve Dipnotlar -Karşılıklara ilişkin açıklamalar	311

GRI STANDARDI	BİLDİRİMLER	İLGİLİ BAŞLIK YA DA CEVAP	Sayfa Numarası
GRI 102: Genel Bildirimler 2016	**Paydaş Katılımı**		
	102-40	Paydaş İletişimi ve Şeffaflık	94-95
	102-41	Ücretlendirme ve Yan Haklar	107
	102-42	Önceliklerimiz ve Sürdürülebilirlik Yaklaşımımız	42-45
		Paydaş İletişimi ve Şeffaflık	94-95
	102-43	Önceliklerimiz ve Sürdürülebilirlik Yaklaşımımız	42-45
		Paydaş İletişimi ve Şeffaflık	94-95
	102-44	Sürdürülebilirlik Yaklaşımımız	42-44
		Sürdürülebilirlik Öncelikleri	45
		Önceliklendirmeyi Belirlerken	46
		Paydaş İletişimi ve Şeffaflık	94-95
	Rapor Profili		
	102-45	Türkiye Vakıflar Bankası Türk Anonim Ortalığı'nın 31 Aralık 2021 Tarihi İtibarıyla Hazırlanan Yıl Sonu Konsolide Finansal Raporu	340
	102-46	Rapor Hakkında	10
		Önceliklerimiz ve Sürdürülebilirlik Yaklaşımımız	42-45
	102-47	Önceliklerimiz ve Sürdürülebilirlik Yaklaşımımız	42-45
	102-48	Yeniden düzenleme yapılmadı	537
	102-49	Sürdürülebilirlik Öncelikleri	45
	102-50	Rapor Hakkında	10
	102-51	2020 Entegre Faaliyet Raporu (1 Ocak 2020 – 31 Aralık 2020)	537
	102-52	Yıllık	537
	102-53	Rapor Hakkında	10
	102-54	Rapor Hakkında	10
	102-55	GRI Standartları İçerik İndeksi	534
	102-56	Uygunluk Görüşleri	174-177
		EK 6: Doğrulama Beyanı	510-512

GRI 102-48

EK 11: GRI STANDARTLARI İÇERİK İNDEKSİ

GRI STANDARDI	BİLDİRİMLER	İLGİLİ BAŞLIK YA DA CEVAP	Sayfa Numarası
GRI 200: Ekonomik Standart Serileri			
Ekonomik Performans			
GRI 103: Yönetim Yaklaşımı 2016	103-1	Değer Yaratma Modelimiz	48-50
		Finansal ve Ekonomik Performans	58
		Mali Durum Karlılık ve Borç Ödeme Gücüne İlişkin Değerlendirme	494-495
		Uluslararası Kaynaklara Kolay Erişim Gücü	60-61
	103-2	Değer Yaratma Modelimiz	48-50
		Finansal ve Ekonomik Performans	58
		Mali Durum Karlılık ve Borç Ödeme Gücüne İlişkin Değerlendirme	494-495
		Uluslararası Kaynaklara Kolay Erişim Gücü	60-61
	103-3	Değer Yaratma Modelimiz	48-50
		Finansal ve Ekonomik Performans	58
		Mali Durum Karlılık ve Borç Ödeme Gücüne İlişkin Değerlendirme	494-495
		Uluslararası Kaynaklara Kolay Erişim Gücü	60-61
GRI 201: Ekonomik Performans 2016	201-1	Doğrudan Üretilen ve Dağıtılan Ekonomik Değer	59
	201-4	31 Aralık 2021 Tarihi İtibarıyla Hazırlanan Konsolide Finansal Tablolara İlişkin Açıklama ve Dipnotlar DEVLET TEŞVİKLERİNE İLİŞKİN AÇIKLAMALAR	378
		31 Aralık 2021 Tarihi İtibarıyla Hazırlanan Konsolide Olmayan Finansal Tablolara İlişkin Açıklama ve Dipnotlar DEVLET TEŞVİKLERİNE İLİŞKİN AÇIKLAMALAR	220
Dolaylı Ekonomik Etkiler			
GRI 103: Yönetim Yaklaşımı 2016	103-1	Sorumlu Finansman ve Sürdürülebilir Kalkınma	62-71
	103-2	Sorumlu Finansman ve Sürdürülebilir Kalkınma	62-71
	103-3	Sorumlu Finansman ve Sürdürülebilir Kalkınma	62-71

GRI STANDARDI	BİLDİRİMLER	İLGİLİ BAŞLIK YA DA CEVAP	Sayfa Numarası
GRI 203: Dolaylı Ekonomik Etkiler 2016	203-1	Sorumlu Finansman ve Sürdürülebilir Kalkınma	62-71
		Ek 2: Beş Yıllık Döneme İlişkin Özet Finansal Bilgiler	497-498
	203-2	Sorumlu Finansman ve Sürdürülebilir Kalkınma	62-71
		Ek 2: Beş Yıllık Döneme İlişkin Özet Finansal Bilgiler	497-498
Yolsuzlukla Mücadele			
GRI 103: Yönetim Yaklaşımı 2016	103-1	Rüşvet ve Yolsuzlukla Mücadele	172
		Suç Gelirlerinin Aklanmasının ve Terörün Finansmanının Önlenmesi	171
	103-2	Rüşvet ve Yolsuzlukla Mücadele	172
		Bankacılık Etik İlkeleri	170
		Suç Gelirlerinin Aklanmasının ve Terörün Finansmanının Önlenmesi	171
	103-3	Rüşvet ve Yolsuzlukla Mücadele	172
		Suç Gelirlerinin Aklanmasının ve Terörün Finansmanının Önlenmesi	171
GRI 205: Yolsuzlukla Mücadele 2016	205-1	Rüşvet ve Yolsuzlukla Mücadele	172
		Suç Gelirlerinin Aklanmasının ve Terörün Finansmanının Önlenmesi	171
	205-2	Rüşvet ve Yolsuzlukla Mücadele	172
		Suç Gelirlerinin Aklanmasının ve Terörün Finansmanının Önlenmesi	171
	205-3	Rüşvet ve Yolsuzlukla Mücadele	172
		Suç Gelirlerinin Aklanmasının ve Terörün Finansmanının Önlenmesi	171
Vergi			
GRI 103: Yönetim Yaklaşımı 2016	103-1	31 Aralık 2021 Tarihi İtibarıyla Hazırlanan Konsolide Finansal Tablolara İlişkin Açıklama ve Dipnotlar - VERGİ UYGULAMALARINA İLİŞKİN AÇIKLAMALAR	375-377
		31 Aralık 2021 Tarihi İtibarıyla Hazırlanan Konsolide Olmayan Finansal Tablolara İlişkin Açıklama ve Dipnotlar - VERGİ UYGULAMALARINA İLİŞKİN AÇIKLAMALAR	217-219
	103-2	31 Aralık 2021 Tarihi İtibarıyla Hazırlanan Konsolide Finansal Tablolara İlişkin Açıklama ve Dipnotlar - VERGİ UYGULAMALARINA İLİŞKİN AÇIKLAMALAR	375-377
		31 Aralık 2021 Tarihi İtibarıyla Hazırlanan Konsolide Olmayan Finansal Tablolara İlişkin Açıklama ve Dipnotlar - VERGİ UYGULAMALARINA İLİŞKİN AÇIKLAMALAR	217-219
	103-3	31 Aralık 2021 Tarihi İtibarıyla Hazırlanan Konsolide Finansal Tablolara İlişkin Açıklama ve Dipnotlar - VERGİ UYGULAMALARINA İLİŞKİN AÇIKLAMALAR	375-377
		31 Aralık 2021 Tarihi İtibarıyla Hazırlanan Konsolide Olmayan Finansal Tablolara İlişkin Açıklama ve Dipnotlar - VERGİ UYGULAMALARINA İLİŞKİN AÇIKLAMALAR	217-219

EK 11: GRI STANDARTLARI İÇERİK İNDEKSİ

GRI STANDARDI	BİLDİRİMLER	İLGİLİ BAŞLIK YA DA CEVAP	Sayfa Numarası
GRI 207: Vergi 2019	207-1	VakıfBank, vergide şeffaflık ilkesi doğrultusunda hareket etmektedir. Bu kapsamda Bankamızın vergi ile ilgili uygulamalarına Bağımsız Denetim Raporunun III. Bölümünde yer alan Vergi Uygulamalarına İlişkin Açıklamalar kısmından ulaşabilirsiniz. Ayrıca Bankamız, sürdürülebilir kalkınmaya destek olmak amacıyla ilgili kurum ve kuruluşlar ile vergi ile ilgili konularda görüşünü paylaşarak finansal sisteminin geliştirilmesine katkıda bulunmaktadır.	540
	207-2	VakıfBank, vergide şeffaflık ilkesi doğrultusunda hareket etmektedir. Bu kapsamda Bankamızın vergi ile ilgili uygulamalarına Bağımsız Denetim Raporunun III. Bölümünde yer alan Vergi Uygulamalarına İlişkin Açıklamalar kısmından ulaşabilirsiniz. Ayrıca Bankamız, sürdürülebilir kalkınmaya destek olmak amacıyla ilgili kurum ve kuruluşlar ile vergi ile ilgili konularda görüşünü paylaşarak finansal sisteminin geliştirilmesine katkıda bulunmaktadır.	540
GRI 300: Çevresel Standart Serileri			
Enerji			
GRI 103: Yönetim Yaklaşımı 2016	103-1	İklim Değişikliği ve Banka Çevre Performansı	118-119
	103-2	İklim Değişikliği ve Banka Çevre Performansı	118-119
	103-3	İklim Değişikliği ve Banka Çevre Performansı	118-119
		Ek 3: Çevresel Performans Göstergeleri	499-500
GRI 302: Enerji 2016	302-1	Ek 3: Çevresel Performans Göstergeleri	499-500
	302-4	Ek 3: Çevresel Performans Göstergeleri	499-500
Su ve Atık sular			
GRI 103: Yönetim Yaklaşımı 2016	103-1	İklim Değişikliği ve Banka Çevre Performansı	118-119
	103-2	İklim Değişikliği ve Banka Çevre Performansı	118-119
	103-3	İklim Değişikliği ve Banka Çevre Performansı	118-119
GRI 303: Su ve Atık sular 2018	303-3	Ek 3: Çevresel Performans Göstergeleri	499-500
	303-4	Ek 3: Çevresel Performans Göstergeleri	499-500

GRI STANDARDI	BİLDİRİMLER	İLGİLİ BAŞLIK YA DA CEVAP	Sayfa Numarası
Emisyonlar			
GRI 103: Yönetim Yaklaşımı 2016	103-1	İklim Değişikliği ve Banka Çevre Performansı	118-119
	103-2	İklim Değişikliği ve Banka Çevre Performansı	118-119
	103-3	İklim Değişikliği ve Banka Çevre Performansı	118-119
GRI 305: Emisyonlar 2016	305-1	Ek 3: Çevresel Performans Göstergeleri	499-500
	305-2	Ek 3: Çevresel Performans Göstergeleri	499-500
	305-3	Ek 3: Çevresel Performans Göstergeleri	499-500
	305-4	Ek 3: Çevresel Performans Göstergeleri	499-500
	305-5	İklim Değişikliği ve Banka Çevre Performansı	118-119
		Ek 3: Çevresel Performans Göstergeleri	499-500
Çevresel Uyum			
GRI 103: Yönetim Yaklaşımı 2016	103-1	İklim Değişikliği ve Banka Çevre Performansı	118-119
	103-2	İklim Değişikliği ve Banka Çevre Performansı	118-119
	103-3	İklim Değişikliği ve Banka Çevre Performansı	118-119
GRI 307: Çevresel Uyum 2016	307-1	Raporlama döneminde çevre kanunu ve düzenlemelerine uyulmaması nedeniyle herhangi bir ceza alınmamıştır.	541
GRI 400: Sosyal Standart Serileri			
İstihdam			
GRI 103: Yönetim Yaklaşımı 2016	103-1	İnsan Sermayemiz	102
	103-2	İnsan Sermayemiz	102
	103-3	İnsan Sermayemiz	102
		Ek 4: Sosyal Performans Göstergeleri	501-503
GRI 401: İstihdam 2016	401-1	Ek 4: Sosyal Performans Göstergeleri	501-503
	401-2	Ücretlendirme ve Yan Haklar	107
		Fırsat Eşitliği ve Çeşitlilik	106
	401-3	Fırsat Eşitliği ve Çeşitlilik	106
		Ek 4: Sosyal Performans Göstergeleri	501-503

EK 11: GRI STANDARTLARI İÇERİK İNDEKSİ

GRI STANDARDI	BİLDİRİMLER	İLGİLİ BAŞLIK YA DA CEVAP	Sayfa Numarası
İş Sağlığı ve Güvenliği			
GRI 103: Yönetim Yaklaşımı 2016	103-1	Güvenli Çalışma Ortamı	108-109
	103-2	Güvenli Çalışma Ortamı	108-109
	103-3	Güvenli Çalışma Ortamı	108-109
		Ek 4: Sosyal Performans Göstergeleri	501-503
GRI 403: İş Sağlığı ve Güvenliği 2018	403-1	Güvenli Çalışma Ortamı	108-109
	403-2	Güvenli Çalışma Ortamı	108-109
	403-3	Güvenli Çalışma Ortamı	108-109
	403-4	Güvenli Çalışma Ortamı	108-109
	403-5	Güvenli Çalışma Ortamı	108-109
	403-6	Güvenli Çalışma Ortamı	108-109
		Çalışan Bağlılığı ve Memnuniyeti	104-105
		Ücretlendirme ve Yan Haklar	107
	403-7	Güvenli Çalışma Ortamı	108-109
	403-8	Güvenli Çalışma Ortamı	108-109
	403-9	Güvenli Çalışma Ortamı	108-109
		Ek 4: Sosyal Performans Göstergeleri	501-503
	403-10	Güvenli Çalışma Ortamı	108-109
		Ek 4: Sosyal Performans Göstergeleri	501-503

GRI STANDARDI	BİLDİRİMLER	İLGİLİ BAŞLIK YA DA CEVAP	Sayfa Numarası
Eğitim ve Öğretim			
GRI 103: Yönetim Yaklaşımı 2016	103-1	Kapasite Geliştirme ve Yetenek Yönetimi	110-111
		Çalışan Gelişimi ve Eğitimler	112-113
	103-2	Kapasite Geliştirme ve Yetenek Yönetimi	110-111
		Çalışan Gelişimi ve Eğitimler	112-113
	103-3	Kapasite Geliştirme ve Yetenek Yönetimi	110-111
		Çalışan Gelişimi ve Eğitimler	112-113
		Ek 4: Sosyal Performans Göstergeleri	501-503
GRI 404: Eğitim ve Öğretim 2016	404-1	Çalışan Gelişimi ve Eğitimler	112-113
		Ek 4: Sosyal Performans Göstergeleri	501-503
	404-2	Çalışan Gelişimi ve Eğitimler	112-113
	404-3	Kapasite Geliştirme ve Yetenek Yönetimi	110-111
Çeşitlilik ve Fırsat Eşitliği			
GRI 103: Yönetim Yaklaşımı 2016	103-1	Fırsat Eşitliği ve Çeşitlilik	106
	103-2	Fırsat Eşitliği ve Çeşitlilik	106
	103-3	Fırsat Eşitliği ve Çeşitlilik	106
		Ek 4: Sosyal Performans Göstergeleri	501-503
GRI 405: Çeşitlilik ve Fırsat Eşitliği 2016	405-1	Yönetim Kurulu Üyeleri	123-126
		Ek 4: Sosyal Performans Göstergeleri	501-503
	405-2	Ücretlendirmede toplumsal cinsiyete bağlı ayrım yapılmamaktadır. Ücretlendirme performansa dayalıdır.	543

EK 11: GRI STANDARTLARI İÇERİK İNDEKSİ

GRI STANDARDI	BİLDİRİMLER	İLGİLİ BAŞLIK YA DA CEVAP	Sayfa Numarası
Ayrımcılığın Önlenmesi			
GRI 103: Yönetim Yaklaşımı 2016	103-1	Fırsat Eşitliği ve Çeşitlilik	106
	103-2	Fırsat Eşitliği ve Çeşitlilik	106
	103-3	Fırsat Eşitliği ve Çeşitlilik	106
GRI 406: Ayrımcılığın Önlenmesi 2016	406-1	Ayrımcılık vakası olmamıştır.	544
Örgütlenme ve Toplu Sözleşme Hakkı			
GRI 103: Yönetim Yaklaşımı 2016	103-1	Ücretlendirme ve Yan Haklar	107
	103-2	Ücretlendirme ve Yan Haklar	107
	103-3	Ücretlendirme ve Yan Haklar	107
GRI 407: Örgütlenme ve Toplu Sözleşme Hakkı 2016	407-1	Ek 4: Sosyal Performans Göstergeleri	501-503
Belirlenmiş Başlıklarda Karşılığı Olmayan Öncelikli Konular			
Dijital Dönüşüm			
GRI 103: Yönetim Yaklaşımı 2016	103-1	Entelektüel Sermayemiz	72-83
	103-2	Değer Yaratma Modelimiz	48-50
		Entelektüel Sermayemiz	72-83
	103-3	Değer Yaratma Modelimiz	48-50
		Entelektüel Sermayemiz	72-83

VakıfBank

T. Vakıflar Bankası T.A.O. 2021 Yılı Entegre Faaliyet Raporu

İnternet Sitesi:

www.vakifbank.com.tr

Genel Müdürlük:
Saray Mahallesi Dr. Adnan Büyükdeniz Caddesi
No: 7/A-B 34768 Ümraniye / İstanbul - TÜRKİYE

T: +90 216 724 10 00
F: +90 216 724 39 09

Sosyal Medya Bilgileri:

www.linkedin.com/company/vakifbank

www.facebook.com/vakifbank

twitter.com/vakifbank

www.instagram.com/vakifbank

www.youtube.com/VakifBank

FİNAR tarafından özenle üretilmiştir.
www.finarkurumsal.com

www.vakifbank.com.tr

VakıfBank

Bu raporun üretiminde geri dönüştürülmüş kağıt kullanılmıştır.